

RCS : PARIS
Code greffe : 7501

Documents comptables

REGISTRE DU COMMERCE ET DES SOCIETES

Le greffier du tribunal de commerce de PARIS atteste l'exactitude des informations transmises ci-après

Nature du document : Documents comptables (B-S)

Numéro de gestion : 1992 B 05807
Numéro SIREN : 385 185 806
Nom ou dénomination : MEGA INTERNATIONAL

Ce dépôt a été enregistré le 06/03/2020 sous le numéro de dépôt 12750

DEPOT DES COMPTES ANNUELS

DATE DEPOT : 06-03-2020

N° DE DEPOT : 012750

N° GESTION : 1992B05807

N° SIREN : 385185806

DENOMINATION : MEGA INTERNATIONAL

ADRESSE : 9 ave René Coty 75014 Paris

MILLESIME : 2018

Bilan Actif

Période du 01/01/18 au 31/12/18

MEGA INTERNATIONAL

RUBRIQUES	BRUT	Amortissements	Net (N) 31/12/2018	Net (N-1) 31/12/2017
CAPITAL SOUSCRIT NON APPELÉ				
IMMOBILISATIONS INCORPORELLES				
Frais d'établissement				
Frais de développement				
Concession, brevets et droits similaires	605 271	578 129	27 142	31 513
Fonds commercial	305 939		305 939	305 939
Autres immobilisations incorporelles				
Avances et acomptes sur immobilisations incorporelles				
TOTAL immobilisations incorporelles :	911 210	578 129	333 081	337 452
IMMOBILISATIONS CORPORELLES				
Terrains				
Constructions	736 893	656 105	80 788	19 806
Installations techniques, matériel et outillage industriel				
Autres immobilisations corporelles	668 543	553 602	114 941	82 569
Immobilisations en cours				
Avances et acomptes				
TOTAL immobilisations corporelles :	1 405 437	1 209 707	195 730	102 375
IMMOBILISATIONS FINANCIÈRES				
Participations évaluées par mise en équivalence				
Autres participations	901 354		901 354	901 354
Créances rattachées à des participations	101 233		101 233	286 276
Autres titres immobilisés				
Prêts				
Autres immobilisations financières	315 564		315 564	309 983
TOTAL immobilisations financières :	1 318 151		1 318 151	1 497 612
ACTIF IMMOBILISÉ	3 634 798	1 787 836	1 846 962	1 937 439
STOCKS ET EN-COURS				
Matières premières et approvisionnement				
Stocks d'en-cours de production de biens				
Stocks d'en-cours production de services				
Stocks produits intermédiaires et finis				
Stocks de marchandises				
TOTAL stocks et en-cours :				
CRÉANCES				
Avances, acomptes versés sur commandes	40 073		40 073	44 544
Créances clients et comptes rattachés	15 810 819	433 759	15 377 060	14 824 409
Autres créances	4 410 925		4 410 925	2 851 623
Capital souscrit et appelé, non versé				
TOTAL créances :	20 261 817	433 759	19 828 058	17 720 577
DISPONIBILITÉS ET DIVERS				
Valeurs mobilières de placement				
Disponibilités	1 101 301		1 101 301	700 591
Charges constatées d'avance	884 979		884 979	1 246 717
TOTAL disponibilités et divers :	1 986 280		1 986 280	1 947 309
ACTIF CIRCULANT	22 248 097	433 759	21 814 338	19 867 885
Frais d'émission d'emprunts à étaler				
Primes remboursement des obligations				
Écart de conversion actif	30 445		30 445	36 318
TOTAL GÉNÉRAL	25 913 340	2 221 595	23 691 745	21 641 642

Certifiés conformes.

Bilan Passif

Période du 01/01/18 au 31/12/18

MEGA INTERNATIONAL

RUBRIQUES	Net (N) 31/12/2018	Net (N-1) 31/12/2017
SITUATION NETTE		
Capital social ou individuel dont versé 2 763 527	2 763 527	2 763 527
Primes d'émission, de fusion, d'apport, ...	329 162	329 162
Écarts de réévaluation dont écart d'équivalence		
Réserve légale	302 919	302 919
Réserves statutaires ou contractuelles		
Réserves réglementées		
Autres réserves	37 268	37 268
Report à nouveau	4 285 751	4 498 302
Résultat de l'exercice	1 521 408	1 510 331
TOTAL situation nette :	9 240 035	9 441 509
SUBVENTIONS D'INVESTISSEMENT		
PROVISIONS RÉGLEMENTÉES		
CAPITAUX PROPRES	9 240 035	9 441 509
Autres fonds propres		
Produits des émissions de titres participatifs		
Avances conditionnées		
AUTRES FONDS PROPRES		
Provisions pour risques et charges		
Provisions pour risques	127 797	36 318
Provisions pour charges		
PROVISIONS POUR RISQUES ET CHARGES	127 797	36 318
DETTES FINANCIÈRES		
Emprunts obligataires convertibles		
Autres emprunts obligataires		
Emprunts et dettes auprès des établissements de crédit	1 959	1 983
Emprunts et dettes financières divers	143 646	32 190
TOTAL dettes financières :	145 605	34 173
AVANCES ET ACOMPTES RECUS SUR COMMANDES EN COURS	90 806	21 530
DETTES DIVERSES		
Dettes fournisseurs et comptes rattachés	6 855 586	5 019 284
Dettes fiscales et sociales	3 355 044	3 634 540
Dettes sur immobilisations et comptes rattachés	14 192	
Autres dettes	623 967	20 376
TOTAL dettes diverses :	10 848 789	8 674 200
PRODUITS CONSTATÉS D'AVANCE	3 214 063	3 422 595
DETTES	14 299 263	12 152 498
Ecarts de conversion passif	24 651	11 318
TOTAL GÉNÉRAL	23 691 745	21 641 642

Compte de Résultat (Première Partie)

Période du 01/01/18 au 31/12/18

MEGA INTERNATIONAL

RUBRIQUES	France	Export	Net (N) 31/12/2018	Net (N-1) 31/12/2017
Ventes de marchandises				
Production vendue de biens				
Production vendue de services	11 626 363	8 601 328	20 227 691	20 679 343
Chiffres d'affaires nets	11 626 363	8 601 328	20 227 691	20 679 343
Production stockée				
Production immobilisée				
Subventions d'exploitation			11 118	30 782
Reprises sur amortissements et provisions, transfert de charges			1 885 734	719 259
Autres produits			3 506 677	2 790 206
PRODUITS D'EXPLOITATION			25 631 220	24 219 590
CHARGES EXTERNES				
Achats de marchandises [et droits de douane]				
Variation de stock de marchandises				
Achats de matières premières et autres approvisionnement				
Variation de stock [matières premières et approvisionnement]				
Autres achats et charges externes			10 100 769	8 528 393
TOTAL charges externes :			10 100 769	8 528 393
IMPOTS, TAXES ET VERSEMENTS ASSIMILÉS			663 759	679 114
CHARGES DE PERSONNEL				
Salaires et traitements			9 584 843	10 200 130
Charges sociales			4 442 772	4 599 374
TOTAL charges de personnel :			14 027 614	14 799 503
DOTATIONS D'EXPLOITATION				
Dotations aux amortissements sur immobilisations			68 270	88 089
Dotations aux provisions sur immobilisations				
Dotations aux provisions sur actif circulant			433 759	
Dotations aux provisions pour risques et charges				
TOTAL dotations d'exploitation :			502 030	88 089
AUTRES CHARGES D'EXPLOITATION			152 103	115 216
CHARGES D'EXPLOITATION			25 446 274	24 210 316
RÉSULTAT D'EXPLOITATION			184 946	9 273

Compte de Résultat (Seconde Partie)

Période du 01/01/18 au 31/12/18

MEGA INTERNATIONAL

RUBRIQUES	Net (N) 31/12/2018	Net (N-1) 31/12/2017
RÉSULTAT D'EXPLOITATION	184 946	9 273
Bénéfice attribué ou perte transférée Perte supportée ou bénéfice transféré		
PRODUITS FINANCIERS		
Produits financiers de participation		
Produits des autres valeurs mobilières et créances de l'actif immobilisé	1 817	4 016
Autres intérêts et produits assimilés	1 523	3 446
Reprises sur provisions et transferts de charges	36 318	
Différences positives de change	110 934	248 770
Produits nets sur cessions de valeurs mobilières de placement		
	150 593	256 231
CHARGES FINANCIÈRES		
Dotations financières aux amortissements et provisions	30 445	36 318
Intérêts et charges assimilées	18 062	10 078
Différences négatives de change	91 183	53 437
Charges nettes sur cessions de valeurs mobilières de placement		
	139 690	99 833
RÉSULTAT FINANCIER	10 903	156 398
RÉSULTAT COURANT AVANT IMPOTS	195 849	166 671
PRODUITS EXCEPTIONNELS		
Produits exceptionnels sur opérations de gestion	3 664	3 648
Produits exceptionnels sur opérations en capital	250	
Reprises sur provisions et transferts de charges		
	3 914	3 648
CHARGES EXCEPTIONNELLES		
Charges exceptionnelles sur opérations de gestion	53 077	10 153
Charges exceptionnelles sur opérations en capital		
Dotations exceptionnelles aux amortissements et provisions	97 352	
	150 429	10 153
RÉSULTAT EXCEPTIONNEL	(146 515)	(6 506)
Participation des salariés aux résultats de l'entreprise		
Impôts sur les bénéfices	(1 472 074)	(1 351 166)
TOTAL DES PRODUITS	25 785 727	24 479 468
TOTAL DES CHARGES	24 264 319	22 969 137
BÉNÉFICE OU PERTE	1 521 408	1 510 331

ANNEXE AUX COMPTES DE L'EXERCICE CLOS LE 31 DECEMBRE 2018

Annexe au bilan, avant répartition, de l'exercice clos le 31 Décembre 2018 dont le total est de 23 691 744.64 Euros et au compte de Résultat, présenté sous forme de liste, et dégageant un bénéfice de 1 521407.76 Euros, pour un exercice de 12 mois.

L'annexe se décompose en quatre parties :

1. - Règles et Méthodes comptables
2. - Informations relatives au bilan
3. - Informations relatives au compte de résultat
4. - Engagements

1. - REGLES ET METHODES COMPTABLES

Les comptes annuels de l'exercice clos le 31 Décembre 2018 ont été arrêtés par la Direction et sont élaborés et présentés conformément aux règles comptables, dans le respect du principe de prudence et d'indépendance des exercices et en présumant la continuité de l'exploitation.

L'évaluation des éléments inscrits en comptabilité a été pratiquée par référence à la méthode dite des coûts historiques.

Depuis 2016, la reconnaissance des revenus SaaS est effectuée prorata temporis conformément à la recommandation de la Compagnie Nationale des Commissaires aux comptes.

1.1. - IMMOBILISATIONS

• *Immobilisations Incorporelles*

Les brevets et licences sont valorisés à leur valeur d'apport et au coût d'achat.

L'amortissement est pratiqué en linéaire sur une durée de 12 à 36 mois.

Le fonds de commerce représente le nom commercial, la clientèle et l'achalandage de MEGA INTERNATIONAL.

• *Immobilisations Corporelles*

La valeur brute des éléments corporels de l'actif immobilisé correspond à la valeur d'entrée des biens dans le patrimoine, compte tenu des frais nécessaires à la mise en état d'utilisation de ces biens, mais à l'exclusion des frais engagés pour leur acquisition.

Les durées et méthodes d'amortissement sont les suivantes :

Type d'Immobilisations	Durée	Méthode
Logiciels	1 à 3 ans	Linéaire
Agencements des Constructions	4 à 6 ans	Linéaire
Matériel de Transport	4 ans	Linéaire
Matériel de Bureau	5 ans	Linéaire
Matériel Informatique & Bureautique	3 ans	L/D
Mobilier de Bureau	5 à 10 ans	Linéaire

1.2 - CONTRATS EN COURS - FACTURES À ETABLIR

Les coûts engagés sur contrats en cours sont valorisés au taux standard de facturation. Ils sont présentés sur la ligne "Clients et Comptes rattachés" (Factures à établir).

1.3 - CREANCES ET DETTES

Elles sont évaluées à leur valeur nominale et les risques de non recouvrement sont constatés par des provisions.

2. - INFORMATIONS RELATIVES AU BILAN

2.1. - MOUVEMENTS DE L'ACTIF IMMOBILISE

2.1.1. - Valeurs brutes :

	Immobilisations au 31/12/2017	Augmentations	Diminutions	Immobilisations au 31/12/2018
Immobilisations incorporelles	897 656	22 542	8 987	911 211
Immobilisations corporelles	1 278 070	134 712	7 346	1 405 436
Immobilisations financières	1 497 612	18 035	197 496	1 318 151
	3 673 338	175 289	213 829	3 634 798

2.1.2. - Amortissements et Provisions :

	Amortissements au 31/12/2017	Augmentations	Diminutions	Amortissements au 31/12/2018
Incorporelles	560 204	26 912	8 987	578 129
Corporelles	1 175 695	41 357	7 346	1 209 706
	1 735 899	68 269	16 333	1 787 836

2.2 - ETAT DES CREANCES A LA CLOTURE DE L'EXERCICE

2.2.1. - Etat des créances à la clôture de l'exercice :

	Brut	A - d'un an	A + d'un an
Actif immobilisé	315 564	0	315 564
Actif circulant	20 322 977	19 889 218	433 759
	20 638 541	19 889 218	749 323

2.2.2. - Entreprises Liées

- Les créances relatives aux entreprises liées concernent nos filiales et ne concernent que des créances normales et courantes d'exploitation. Elles sont comprises dans les créances du poste clients.

2.2.3. - Produits constatés d'avance :

Les produits constatés d'avance au 31 Décembre 2018 s'élèvent à 3 214 063 Euros et concernent l'exploitation courante. Il s'agit des facturations d'avance émises au titre

* des contrats de Saas/ à fournir sur 2019/20	390 357
* des contrats de Maintenance à fournir sur 2019/20	2 424 715
* des contrats de prestations en cours à terminer sur 2019	324 440
* de divers produits d'exploitation 2019	74 391

2.2.4. - Charges constatées d'avance :

Les charges constatées d'avance au 31 Décembre 2018 s'élèvent à 884 979 Euros. Elles concernent des charges d'exploitation courantes.

2.2.5. - Charges à payer et produits à recevoir

Les charges à payer incluses dans les postes du bilan s'élèvent à 11 328 762 Euros
Les produits à recevoir inclus dans les postes du bilan s'élèvent à 20 309 597 Euros

2.3. - CAPITAL ET RESERVES

2.3.1. - Capital

	au 31/12/2017	Augmentation	Diminution	au 31/12/2018
Actions ordinaires	3,313,234	0	0	3,313,234
Valeur Nominale	0.83408	0	0	0.83408

2.3.2. - Réserves

	au 31/12/2017	Augmentation	Diminution	au 31/12/2018
Prime d'émission	236 978	0	0	236 978,00
Prime de fusion	92 184	0	0	92 184,00
Réserve légale	302 919	0	0	302 919,00
Autres réserves	37 268	0	0	37 268,00
	669 349	0	0	669 349

2.4. - MOUVEMENTS DES PROVISIONS

	au 31/12/2017	Augmentation	Diminution	au 31/12/2018
Provision pour				
- Risques et charges	36 318	127 797	36 318	127 797
- Dépréciation	0	433 759	0	433 759
	36 318	561 556	36 318	561 556

3. - INFORMATIONS RELATIVES AU COMPTE DE RESULTAT

3.1. - REMUNERATION DES DIRIGEANTS

L'information étant individuelle, elle n'est pas fournie.

3.2. - VENTILATION DU CHIFFRE D'AFFAIRES

	Total	France	CEE	Hors CEE
Services	20 227 691	11 626 363	3 526 467	5 074 860
	20 227 690	11 626 363	3 526 467	5 074 860

4. - ENGAGEMENTS FINANCIERS ET AUTRES INFORMATIONS

4.1. - ENGAGEMENTS PARTICULIERS

Le détail des engagements hors bilan constitué par des contrats de crédit-bail figure dans les tableaux annexes
Les redevances restant à payer au 31/12/2018 s'élèvent à 252 325 Euros.

4.2. - VENTILATION DE L'EFFECTIF

Pour le personnel salarié, la ventilation de l'effectif à la fin de l'exercice est :

* Ingénieurs Cadres de l'entreprise :	141
* <u>Employés (dont 3 contrats d'alternance 2 stagiaires):</u>	<u>17</u>
	158

4.3. - PROVISION POUR DEPARTS EN RETRAITE

Aucune provision n'a été enregistrée sur l'exercice pour le coût futur des départs en retraite.

Le passif social en cas de mise à la retraite, calculé en fonction des droits acquis par l'ensemble du personnel de notre Société présent au 31 Décembre 2018 s'élève à 292 053 Euros. Cette estimation a été faite conformément à la convention collective des Bureaux d'Etude Technique à laquelle notre activité est rattachée. Elle est réalisée selon une méthode actuarielle établie à partir de critères économiques, sociaux et techniques propres à notre société. Le taux d'actualisation et de revalorisation nette est de 1.50%.

4.4. - FILIALES ET PARTICIPATIONS

Mega International SAS consolide les filiales telles que mentionnées dans le tableau ci-dessous.

Par ailleurs, depuis Mai 2017, Mega International SAS est détenue à 100% par Mega Holding SAS dont le siège est à la même adresse que Mega International, immatriculée au RCS sous le numéro 821 746 955. Mega Holding SAS est la société mère consolidante.

	% de détention	Capitaux propres 2018	Chiffre d'affaires 2018	Résultat net 2018
MEGA International Srl - ITALIE	100%	434 728 €	3 279 566 €	37 804 €
MEGA International Ltd - UK	100%	-£646 874	£3 163 529	-£259 936
MEGA International NA Inc - USA	100%	\$10 725	\$10 630 468	-\$151 837
MEGA International GmbH - ALLEMAGNE	100%	419 971 €	2 284 574 €	165 223 €
MEGA MLA SA de CV - Mexique (MXP)	100%	\$45 424 793	\$68 805 225	\$1 552 666
MEGA NAF SARL - MAROC	100%	4 550 090 MAD	15 563 846 MAD	1 874 268 MAD
MEGA Asia Software Pte - SINGAPOUR	100%	-346 110 SGD	3 273 805 SGD	180 271 SGD
MEGA International Australia Ltd - AUSTRALIE	100%	- 499 473 AUD	820 114 AUD	- 221 749 AUD

Les renseignements chiffrés ci-dessus sont issus des bilans communiqués par les filiales.

4.5. – AUTRES INFORMATIONS

4.5.1 – Informations fiscales

A compter de l'exercice 2017, Mega International SAS a signé une convention d'intégration fiscale avec Mega Holding SAS.

Le déficit fiscal reportable propre à Mega International s'élève à 635 551 Euros

Les crédits d'impôts propres à Mega sont :

CICE 2016	101 686 Euros
Credit d'impôt étrangers 2018	62 278 Euros

4.5.2- Informations diverses

Les titres de Mega International détenus à 100% par Mega Holding ont fait l'objet d'un nantissement.

Immobilisations

Période du 01/01/18 au 31/12/18

MEGA INTERNATIONAL

RUBRIQUES	Valeur brute début exercice	Augmentations par réévaluation	Acquisitions apports, création virements
IMMOBILISATIONS INCORPORELLES			
Frais d'établissement et de développement			22 542
Autres immobilisations incorporelles	897 655		
TOTAL immobilisations incorporelles :	897 655		22 542
IMMOBILISATIONS CORPORELLES			
Terrains			
Constructions sur sol propre			
Constructions sur sol d'autrui			
Constructions installations générales	663 431		73 462
Installations techniques et outillage industriel			
Installations générales, agencements et divers	143 894		10 491
Matériel de transport	26 430		
Matériel de bureau, informatique et mobilier	444 314		50 759
Emballages récupérables et divers			
Immobilisations corporelles en cours			44 101
Avances et acomptes			4 229
TOTAL immobilisations corporelles :	1 278 070		183 042
IMMOBILISATIONS FINANCIÈRES			
Participations évaluées par mises en équivalence			
Autres participations	1 187 630		12 388
Autres titres immobilisés			
Prêts et autres immobilisations financières	309 983		5 647
TOTAL immobilisations financières :	1 497 612		18 035
TOTAL GÉNÉRAL	3 673 338		223 619

RUBRIQUES	Diminutions per virement	Diminutions par cessations mises hors service	Valeur brute fin d'exercice	Réévaluations légales
IMMOBILISATIONS INCORPORELLES				
Frais d'étab. et de développement				
Autres immobilisations incorporelles		8 987	911 210	
TOTAL immobilisations incorporelles :		8 987	911 210	
IMMOBILISATIONS CORPORELLES				
Terrains				
Constructions sur sol propre				
Constructions sur sol d'autrui				
Constructions installations générales			736 893	
Install. techn., matériel et out. industriels				
Inst. générales, agencements et divers			154 386	
Matériel de transport			26 430	
Mat. de bureau, informatique et mobil.		7 346	487 728	
Emballages récupérables et divers				
Immobilisations corporelles en cours		44 101		
Avances et acomptes		4 229		
TOTAL immobilisations corporelles :		55 675	1 405 437	
IMMOBILISATIONS FINANCIÈRES				
Participations mises en équivalence				
Autres participations		197 431	1 002 587	
Autres titres immobilisés				
Prêts et autres immo. financières		66	315 564	
TOTAL immobilisations financières :		197 497	1 318 151	
TOTAL GÉNÉRAL		262 159	3 634 798	

SITUATIONS ET MOUVEMENTS DE L'EXERCICE				
IMMOBILISATIONS AMORTISSABLES	Montant début exercice	Augmentations dotations	Diminutions reprises	Montant fin exercice
IMMOBILISATIONS INCORPORELLES				
Frais d'étab. et de développement.				
Autres immobilisations incorporelles	560 204	26 913	8 987	578 129
TOTAL immobilisations incorporelles :	560 204	26 913	8 987	578 129
IMMOBILISATIONS CORPORELLES				
Terrains				
Constructions sur sol propre				
Constructions sur sol d'autrui				
Constructions installations générales	643 626	12 479		656 105
Installations techn. et outillage industriel				
Inst. générales, agencements et divers	132 390	6 321		138 710
Matériel de transport	26 430			26 430
Mat. de bureau, informatique et mobil.	373 250	22 558	7 346	388 462
Emballages récupérables et divers				
TOTAL immobilisations corporelles :	1 175 695	41 357	7 346	1 209 707
TOTAL GÉNÉRAL	1 735 899	68 270	16 333	1 787 836

VENTILATIONS DES DOTATIONS AUX AMORTISSEMENTS DE L'EXERCICE			
IMMOBILISATIONS AMORTISSABLES	Amortissements linéaires	Amortissements dégressifs	Amortissements exceptionnels
IMMOBILISATIONS INCORPORELLES			
Frais d'établissement et de développement			
Autres immobilisations incorporelles			
TOTAL immobilisations incorporelles :			
IMMOBILISATIONS CORPORELLES			
Terrains			
Constructions sur sol propre			
Constructions sur sol d'autrui			
Constructions installations générales			
Installations techniques et outillage industriel			
Installations générales, agencements et divers			
Matériel de transport			
Matériel de bureau, informatique et mobilier			
Emballages récupérables et divers			
TOTAL immobilisations corporelles :			
Frais d'acquisition de titres de participations			
TOTAL GÉNÉRAL			

Provisions Inscrites au Bilan

Période du 01/01/18 au 31/12/18

MEGA INTERNATIONAL

RUBRIQUES	Montant début exercice	Augmentations dotations	Diminutions reprises	Montant fin exercice
Prov. pour reconstitution des gisements Provisions pour investissement Provisions pour hausse des prix Amortissements dérogatoires Dont majorations exceptionnelles de 30% Provisions pour prêts d'installation Autres provisions réglementées				
PROVISIONS RÉGLEMENTÉES				

Provisions pour litiges		97 352		97 352
Prov. pour garant. données aux clients				
Prov. pour pertes sur marchés à terme				
Provisions pour amendes et pénalités				
Provisions pour pertes de change	36 318	30 445	36 318	30 445
Prov. pour pensions et obligat. simil.				
Provisions pour impôts				
Prov. pour renouvellement des immo.				
Provisions pour gros entretien et grandes révisions				
Provisions pour charges sociales et fiscales sur congés à payer				
Autres prov. pour risques et charges				
PROV. POUR RISQUES ET CHARGES	36 318	127 797	36 318	127 797

Prov. sur immobilisations incorporelles				
Prov. sur immobilisations corporelles				
Prov. sur immo. titres mis en équival.				
Prov. sur immo. titres de participation				
Prov. sur autres immo. financières				
Provisions sur stocks et en cours				
Provisions sur comptes clients		433 759		433 759
Autres provisions pour dépréciation				
PROVISIONS POUR DÉPRÉCIATION		433 759		433 759

TOTAL GÉNÉRAL	36 318	561 556	36 318	561 556
----------------------	---------------	----------------	---------------	----------------

État des Échéances des Créances et Dettes

Période du 01/01/18 au 31/12/18

MEGA INTERNATIONAL

ÉTAT DES CRÉANCES	Montant brut	A 1 an au plus	A plus d'1 an
DE L'ACTIF IMMOBILISÉ			
Créances rattachées à des participations	101 233		101 233
Prêts			
Autres immobilisations financières	315 564		315 564
TOTAL de l'actif immobilisé :	416 797		416 797
DE L'ACTIF CIRCULANT			
Clients douteux ou litigieux	433 759		433 759
Autres créances clients	15 377 060	15 377 060	
Créance représent. de titres prêtés ou remis en garantie			
Personnel et comptes rattachés	459	459	
Sécurité sociale et autres organismes sociaux	2 051	2 051	
État - Impôts sur les bénéfices	62 278	62 278	
État - Taxe sur la valeur ajoutée	284 759	284 759	
État - Autres impôts, taxes et versements assimilés	4 955	4 955	
État - Divers			
Groupe et associés	3 158 064	3 158 064	
Débiteurs divers	898 359	898 359	
TOTAL de l'actif circulant :	20 221 744	19 787 985	433 759
CHARGES CONSTATÉES D'AVANCE	884 979	884 979	

TOTAL GÉNÉRAL	21 523 520	20 672 964	850 556
----------------------	-------------------	-------------------	----------------

ÉTAT DES DETTES	Montant brut	A 1 an au plus	A plus d'1 an et 5 ans eu plus	A plus de 5 ans
Emprunts obligataires convertibles				
Autres emprunts obligataires				
Auprès des établissements de crédit :				
- à 1 an maximum à l'origine				
- à plus d' 1 an à l'origine	1 959	1 959		
Emprunts et dettes financières divers	143 646		143 646	
Fournisseurs et comptes rattachés	6 855 586	6 855 586		
Personnel et comptes rattachés	1 671 648	1 671 648		
Sécurité sociale et autres organismes	875 187	875 187		
Impôts sur les bénéfices				
Taxe sur la valeur ajoutée	776 297	776 297		
Obligations cautionnées				
Autres impôts, taxes et assimilés	31 913	31 913		
Dettes sur immo. et comptes rattachés	14 192	14 192		
Groupe et associés	479 972	479 972		
Autres dettes	623 967	623 967		
Dette représentat. de titres empruntés				
Produits constatés d'avance	3 214 063	3 214 063		

TOTAL GÉNÉRAL	14 688 428	14 544 782	143 646
----------------------	-------------------	-------------------	----------------

RUBRIQUES	Terrains	Constructions	Installations matériel outillage	Autres	Total
Valeur d'origine				610 521	610 521
Amortissements :					
- cumuls exercices antérieurs				214 006	214 006
- dotations de l'exercice				165 566	165 566
TOTAL				230 949	230 949
REDEVANCES PAYÉES :					
- cumuls exercices antérieurs				294 194	294 194
- dotations de l'exercice				192 030	192 030
TOTAL				486 224	486 224
REDEV. RESTANT À PAYER :					
- à un an au plus				132 591	132 591
- à plus d'un an et cinq ans au plus				119 734	119 734
- à plus de cinq ans					
TOTAL				252 325	252 325
VALEUR RÉSIDUELLE					
- à un an au plus				1 326	1 326
- à plus d'un an et cinq ans au plus				1 197	1 197
- à plus de cinq ans					
TOTAL				2 523	2 523
Mont. pris en charge dans l'exercice				192 030	192 030
Rappel : Redevance de crédit bail					192 030

MEGA INTERNATIONAL

**Société par Actions Simplifiée
au capital de 2 763 526,81 euros**

**Siège social : 9 avenue René Coty
75014 PARIS**

385 185 806 RCS PARIS

**AFFECTATION DU RESULTAT
DE L'EXERCICE CLOS LE 31 DECEMBRE 2018
VOTEE PAR L'ASSEMBLEE GENERALE ORDINAIRE
ANNUELLE DU 28 JUIN 2019**

TROISIEME RESOLUTION

L'actionnaire unique décide d'affecter le bénéfice de l'exercice clos le 31 décembre 2018, s'élevant 1 521 407,76 euros, de la façon suivante :

- à concurrence de 1 490 955,30 euros, à la distribution de dividendes à l'actionnaire unique,
- le solde, soit 30 452,46 euros, au compte de Report à Nouveau qui passe d'un montant positif de 4 285 751,25 euros à un montant positif de 4 316 203,71 euros

Le montant total distribué est de 1 490 955 ,30 euros (0,45 euro par action).

Au titre des informations obligatoires, il est précisé que les dividendes distribués par la société au cours des trois précédents exercices, et ceux dont la distribution est décidée, sont les suivants :

Dividendes distribués au titre de l'exercice clos en	Année de réunion de l'assemblée ayant décidé la distribution	Montant total de la distribution	Distribution ouvrant droit à abattement (*)	Distribution exclue du droit à abattement (*)
2015	2016	530 117,44 €	530 117,44 €	Néant
2016	2017	5 996 953,54 €	5 996 953,54 €	Néant
2017	2018	1 722 881,68 €	1 722 881,68 €	Néant

2018	2019	1 490 955,30 €	1 490 955,30 €	Néant
------	------	----------------	----------------	-------

(*) Il est précisé que la distribution de dividendes décidée, soit un dividende de 0,52 euro par action, n'ouvre pas droit, pour l'actionnaire unique, à un abattement de 40% car cet abattement ne concerne que les personnes physiques.

.....

Pour extrait certifié conforme
Lucio DE RISI, représentant
la société MEGA HOLDING, Présidente



MEGA INTERNATIONAL

Société par Actions Simplifiée
au capital de 2 763 526,81 euros

Siège social : 9 Avenue René Coty
75014 PARIS

385 185 806 RCS PARIS

RAPPORT DE GESTION A L'ASSEMBLEE GENERALE ORDINAIRE D'APPROBATION DES COMPTES DE L'EXERCICE CLOS LE 31 DECEMBRE 2018

Cher associé,

Nous vous avons réunis en assemblée générale ordinaire annuelle en exécution des prescriptions légales, réglementaires et statutaires, pour vous rendre compte de l'activité de votre société et des résultats de notre gestion durant l'exercice écoulé clos le 31 décembre 2018, et pour soumettre à votre approbation les comptes et annexes dudit exercice et l'affectation des résultats.

Tous les documents sociaux, comptes, rapports ou autres documents et renseignements s'y rapportant, ont été mis à votre disposition dans les conditions et délais prévus par les dispositions légales, réglementaires et statutaires.

Les documents comptables annuels qui vous ont été présentés sont principalement le bilan, le compte de résultat et l'annexe aux comptes annuels.

// Situation de la société au cours de l'exercice clos le 31 décembre 2018

1°) Observations générales

L'exercice clos le 31 décembre 2018 se caractérise par une hausse des produits d'exploitation de 1 412 K€ par rapport à 2017 (25 631 K€ en 2018 vs 24 220 K€ en 2017), et par un résultat d'exploitation de 185 K€.

Rappelons que depuis 2016, dans le cadre de nos ventes de **Soft** en mode **SaaS**, nous appliquons la recommandation de la Compagnie Nationale des Commissaires aux Comptes qui nous conduit à reconnaître ces ventes de **Soft** prorata temporis, ce qui contribue, entre autres, à la diminution de notre chiffre d'affaires comptable.

Le résultat de l'exercice après impôts est un bénéfice de 1 521 K€ en 2018 vs 1 510 K€ en 2017.

2°) Données comptables

a) Produits d'exploitation

Le chiffre d'affaires de l'exercice 2018 s'élève à 20 228 K€ contre 20 679 K€ en 2017, soit une variation de près de 2.2% à la baisse.

Compte tenu notamment des 3 507 K€ d'autres produits provenant essentiellement de nos filiales, des 1 886 K€ de reprises sur provisions et transferts de charges, le total des produits d'exploitation 2018 s'élève à 25 631 K€ contre 24 220 K€ en 2017 soit une hausse d'environ 5.8%.

b) Charges d'exploitation

Les charges d'exploitation s'élèvent à 25 446 K€ en 2018 contre 24 210 K€ en 2017, soit une hausse d'environ 5.1%. Cette hausse s'explique notamment par la hausse des autres achats et charges externes et des provisions sur actifs circulants, compensée par une baisse des charges de personnel.

Les autres achats et charges externes augmentent de 1 572 K€ entre 2017 et 2018 notamment à cause de la hausse de la sous-traitance, de la maintenance et du personnel détaché.

Les salaires et charges sociales passent de 14 800 K€ en 2017 à 14 028 K€ en 2018, soit une diminution de 5.2%. Cette diminution s'explique notamment par la baisse du nombre de consultants.

Les impôts et taxes s'élèvent à 664 K€ contre 679 K€ en 2017.

c) Autres produits et charges

Le résultat financier 2018 est positif et s'établit à 10 K€ contre 156 K€ en 2017.

Nos produits financiers ont sensiblement diminué car nous avons bénéficié de taux de change moins favorables.

Le résultat exceptionnel 2018 est négatif et s'établit à -147 K€, contre -6 K€ en 2017.

d) Résultats

Le résultat net de l'exercice 2018 est un bénéfice de 1 521 K€ vs un bénéfice de 1 510 K€ en 2017.

Nous joignons en annexe le tableau des résultats de la société au cours des cinq derniers exercices.

II / Perspectives d'avenir

MEGA a continué au cours de cet exercice d'être présente sur l'ensemble des continents européen, américains, africain, asiatique et océanien. Nous estimons que la mondialisation est un élément de levier important pour notre société ; c'est pourquoi nous continuons notre développement à l'international afin de poursuivre notre croissance et l'amélioration de notre profitabilité.

Au plan de sa renommée internationale, MEGA est toujours un leader mondial reconnu, grâce aux résultats fournis par les analystes américains, notamment par le GARTNER GROUP, premier analyste mondial.

III / Autres informations

A noter que fin 2018, nous avons commencé la procédure d'ouverture d'une filiale au Brésil (MEGA International Software Brasil LTDA). Cette dernière est opérationnelle depuis début 2019.

IV / Frais de recherche et de développement

La société a continué ses activités de recherche et développement, notamment sur la conception et la réalisation d'une solution logicielle holistique pour aider les entreprises à mener des projets de business transformation, excellence opérationnelle et gouvernance, et a bénéficié d'un crédit d'impôt recherche de 1 521 K€ euros en 2018 contre 1 425 K€ en 2017.

V / Informations concernant les filiales et participations

Notre société possède directement 100% de toutes ses filiales.

Toutes nos filiales exercent la même activité que la société MEGA INTERNATIONAL SAS, à savoir la fourniture de conseil et l'édition de logiciels.

Chaque filiale met tout en œuvre pour poursuivre sa croissance, augmenter son chiffre d'affaires et sa rentabilité. Nous restons confiants quant à leur capacité de développement.

Les informations significatives figurent au chapitre 4-4 de l'annexe comptable, partie intégrante des comptes annuels.

Au cours de l'assemblée générale, nous allons vous présenter des comptes consolidés.

VI / Mandats des mandataires sociaux

Nous vous rendons compte de la liste de l'ensemble des mandats et fonctions exercés dans toutes sociétés par chaque mandataire social durant l'exercice :

Nom du mandataire	Nom de la société	Fonctions exercées
Monsieur Lucio DE RISI	MEGA INTERNATIONAL SAS MEGA NA INC MEGA GMBH MEGA ITALY MEGA UK MEGA MLA MEGA ASIA SOFTWARE MEGA Australia Pty. Ltd	Représentant Mega Holding Chairman Geschäftsführer Administrateur Directeur Directeur Directeur Directeur

VII / Réintégration de certains frais généraux dans les bénéfices de l'entreprise

Conformément aux dispositions de l'article 223 du Code Général de Impôts, nous vous informons que les comptes de l'exercice écoulé prennent en charge les dépenses non déductibles du résultat fiscal au sens des dispositions de l'article 39-4 du Code Général des Impôts, pour un montant de 12 230 euros (amortissements non déductibles de véhicules).

VIII/ Proposition d'affectation du résultat

L'affectation des résultats que nous vous proposons est conforme à la loi et aux statuts de la société.

Nous vous proposons d'affecter le résultat bénéficiaire de l'exercice 2018 s'élevant à 1 521 407,76 euros, de la façon suivante :

- à concurrence de 1 490 955,30 euros à la distribution de dividendes à l'actionnaire unique,
- le solde, soit 30 452,46 euros, au compte de Report à Nouveau, qui passerait d'un montant positif de 4 285 751,25 euros à un montant positif de 4 316 203,71 euros.

Le montant total distribué proposé est de 1 490 955.30 euros (0.45 euro par action).

Ce dividende sera payable avant le 30 septembre 2019.

Au titre des informations obligatoires, nous vous précisons que les dividendes distribués par la société au cours des trois précédents exercices, et ceux dont la distribution est décidée, sont les suivants :

Dividendes distribués au titre de l'exercice clos en	Année de réunion de l'assemblée ayant décidé la distribution	Montant total de la distribution	Distribution ouvrant droit à abatement (*)	Distribution exclue du droit à abatement (*)
2015	2016	530 117,44 €	530 117,44 €	Néant
2016	2017	5 996 953,54 €	5 996 953,54 €	Néant
2017	2018	1 722 881,68 €	1 722 881.68	Néant
2018	2019	1 490 955,30 €	1 490 955,30 €	Néant

(*) Il est précisé que la distribution de dividendes décidée, soit un dividende de 0,45 euro par action, n'ouvre pas droit, pour l'actionnaire unique, à un abatement de 40% car cet abatement ne concerne que les personnes physiques.


IX / Loi LME – Délais de paiement

Fournisseurs	2017	2018 <i>Données hors interco</i>
- Echu	34 901 €	213 987 €
- 0 à 30 jours	762 639 €	861 388 €
- 30 à 60 jours	<u>787 612 €</u>	<u>148 402 €</u>
Total	1 585 152 €	1 223 777 €
Clients	2017	2018 <i>Données hors interco</i>
- Echu	672 805.41 €	520 258.01 €
- 0 à 30 jours	1 799 666.26 €	2 390 128.55 €
- 30 à 60 jours	<u>2 739 671.32 €</u>	<u>1 621 349.09 €</u>
Total	5 212 142.99 €	4 531 735.65 €

XI / Conclusion

Nous vous prions de bien vouloir approuver les comptes de cet exercice 2018 et l'affectation des résultats que nous vous proposons ainsi que de donner acte au Commissaire aux Comptes de ses diligences.

Nous vous invitons à approuver par votre vote, le texte des résolutions proposé.



Le Président
Lucio de RISI

**INSTITUT DE REVISION ET D'EXPERTISE
COMPTABLE – I.R.E.C -
SARL au capital de 64 028,59 €
RCS PARIS B 662 022 821**

9 bis rue Duplex
75015 PARIS

Commissaire aux Comptes
Membre de la Compagnie
Régionale de Paris

RAPPORT DU COMMISSAIRE AUX COMPTES SUR LES COMPTES ANNUELS

EXERCICE CLOS LE 31 DECEMBRE 2018

MEGA INTERNATIONAL

**Société par actions simplifiée
Au capital de 2 763 527 Euros**

9 Avenue René Coty

75014 PARIS

INSTITUT DE REVISION ET D'EXPERTISE
COMPTABLE – I.R.E.C -
SARL au capital de 64 028,59 €
RCS PARIS B 662 022 821

9 bis rue Duplex
75015 PARIS

Commissaire aux Comptes
Membre de la Compagnie
Régionale de Paris

MEGA INTERNATIONAL

**Société par actions simplifiée
Au capital de 2 763 527 Euros**

9 Avenue René Coty

75014 PARIS

RAPPORT DU COMMISSAIRE AUX COMPTES SUR LES COMPTES ANNUELS

EXERCICE CLOS LE 31 DECEMBRE 2018

A l'associé unique de la société MEGA INTERNATIONAL,

Opinion

En exécution de la mission qui nous a été confiée par votre assemblée générale, nous avons effectué l'audit des comptes annuels de la société MEGA INTERNATIONAL relatifs à l'exercice clos le 31 décembre 2018, tels qu'ils sont joints au présent rapport.

Nous certifions que les comptes annuels sont, au regard des règles et principes comptables français, réguliers et sincères et donnent une image fidèle du résultat des opérations de l'exercice écoulé ainsi que de la situation financière et du patrimoine de la société à la fin de cet exercice.

Fondement de l'opinion

Référentiel d'audit

Nous avons effectué notre audit selon les normes d'exercice professionnel applicables en France. Nous estimons que les éléments que nous avons collectés sont suffisants et appropriés pour fonder notre opinion.



Les responsabilités qui nous incombent en vertu de ces normes sont indiquées dans la partie « Responsabilité du commissaire aux comptes relatives à l'audit des comptes annuels » du présent rapport.

Indépendance

Nous avons réalisé notre mission d'audit dans le respect des règles d'indépendance qui nous sont applicables, sur la période du 1^{er} janvier 2018 à la date d'émission de notre rapport, et notamment nous n'avons pas fourni de services interdits par le code de déontologie de la profession de commissaire aux comptes.

Justification des appréciations

En application des dispositions de l'article L. 823-9 et R. 823-7 du code de commerce relatives à la justification de nos appréciations, nous vous informons que les appréciations les plus importantes auxquelles nous avons procédé, selon notre jugement professionnel, ont porté sur le caractère approprié des principes comptables appliqués et sur le caractère raisonnable des estimations significatives retenues et sur la présentation d'ensemble des comptes.

Les appréciations ainsi portées s'inscrivent dans le contexte de l'audit des comptes annuels pris dans leur ensemble, et de la formation de notre opinion exprimée ci-avant. Nous n'exprimons pas d'opinion sur des éléments de ces comptes annuels pris isolément.

Vérification du rapport de gestion et des autres documents adressés à l'associé unique

Nous avons également procédé, conformément aux normes d'exercice professionnel applicables en France, aux vérifications spécifiques prévues par la loi.

Nous n'avons pas d'observation à formuler sur la sincérité et la concordance avec les comptes annuels des informations données dans le rapport de gestion du Président et dans les documents adressés à l'associé unique sur la situation financière et les comptes annuels.

Responsabilités de la direction et des personnes constituant le gouvernement d'entreprise relatives aux comptes annuels

Il appartient à la direction d'établir des comptes annuels présentant une image fidèle conformément aux règles et principes comptables français ainsi que de mettre en place le contrôle interne qu'elle estime nécessaire à l'établissement de comptes annuels ne comportant pas d'anomalies significatives, que celles-ci proviennent de fraudes ou résultent d'erreurs.

Lors de l'établissement des comptes annuels, il incombe à la direction d'évaluer la capacité de la société à poursuivre son exploitation, de présenter dans ces comptes, le cas échéant, les informations nécessaires relatives à la continuité d'exploitation et d'appliquer la convention comptable de continuité d'exploitation, sauf s'il est prévu de liquider la société ou de cesser son activité.

Les comptes annuels ont été arrêtés par le Président.

Responsabilités du commissaire aux comptes relatives à l'audit des comptes annuels

Il nous appartient d'établir un rapport sur les comptes annuels. Notre objectif est d'obtenir l'assurance raisonnable que les comptes annuels pris dans leur ensemble ne comportent pas d'anomalies significatives. L'assurance raisonnable correspond à un niveau élevé d'assurance, sans toutefois garantir qu'un audit réalisé conformément aux normes d'exercice professionnel permet de systématiquement détecter toute anomalie significative. Les anomalies peuvent provenir de fraudes ou résulter d'erreurs et sont considérées comme significatives lorsque l'on peut raisonnablement s'attendre à ce qu'elles puissent, prises individuellement ou en cumulé, influencer les décisions économiques que les utilisateurs des comptes prennent en se fondant sur ceux-ci.

Comme précisé par l'article L. 823-10-1 du code de commerce, notre mission de certification des comptes ne consiste pas à garantir la viabilité ou la qualité de la gestion de votre société.

Dans le cadre d'un audit réalisé conformément aux normes d'exercice professionnel applicables en France, le commissaire aux comptes exerce son jugement professionnel tout au long de cet audit. En outre :

- il identifie et évalue les risques que les comptes annuels comportent des anomalies significatives, que celles-ci proviennent de fraudes ou résultent d'erreurs, définit et met en œuvre des procédures d'audit face à ces risques, et recueille des éléments qu'il estime suffisants et appropriés pour fonder son opinion. Le risque de non-détection d'une anomalie significative provenant d'une fraude est plus élevé que celui d'une anomalie significative résultant d'une erreur, car la fraude peut impliquer la collusion, la falsification, les omissions volontaires, les fausses déclarations ou le contournement du contrôle interne ;
- il prend connaissance du contrôle interne pertinent pour l'audit afin de définir des procédures d'audit appropriées en la circonstance, et non dans le but d'exprimer une opinion sur l'efficacité du contrôle interne ;
- il apprécie le caractère approprié des méthodes comptables retenues et le caractère raisonnable des estimations comptables faites par la direction, ainsi que les informations les concernant fournies dans les comptes annuels ;
- il apprécie le caractère approprié de l'application par la direction de la convention comptable de continuité d'exploitation et, selon les éléments collectés, l'existence ou non d'une incertitude significative liée à des événements ou à des circonstances susceptibles de mettre en cause la capacité de la société à poursuivre son exploitation. Cette appréciation s'appuie sur les éléments collectés jusqu'à la date de son rapport, étant toutefois rappelé que des circonstances ou événements ultérieurs pourraient mettre en cause la continuité d'exploitation. S'il conclut à l'existence d'une incertitude significative, il attire l'attention des lecteurs de son rapport sur les informations fournies dans les comptes annuels au sujet de cette incertitude ou, si ces informations ne sont pas fournies ou ne sont pas pertinentes, il formule une certification avec réserve ou un refus de certifier ;
- il apprécie la présentation d'ensemble des comptes annuels et évalue si les comptes annuels reflètent les opérations et événements sous-jacents de manière à en donner une image fidèle.

Paris, le 12 juin 2019

Le commissaire aux comptes,

I.R.E.C



Guy de LA TOUR d'ARTAISE

Bilan Actif

Période du 01/01/18 au 31/12/18

MEGA INTERNATIONAL

RUBRIQUES	BRUT	Amortissements	Net (N) 31/12/2018	Net (N-1) 31/12/2017
CAPITAL SOUSCRIT NON APPELÉ				
IMMOBILISATIONS INCORPORELLES				
Frais d'établissement				
Frais de développement				
Concession, brevets et droits similaires	605 271	578 129	27 142	31 513
Fonds commercial	305 939		305 939	305 939
Autres immobilisations incorporelles				
Avances et acomptes sur immobilisations incorporelles				
TOTAL immobilisations incorporelles :	911 210	578 129	333 081	337 452
IMMOBILISATIONS CORPORELLES				
Terrains				
Constructions	736 893	656 105	80 788	19 806
Installations techniques, matériel et outillage industriel				
Autres immobilisations corporelles	668 543	553 602	114 941	82 569
Immobilisations en cours				
Avances et acomptes				
TOTAL immobilisations corporelles :	1 405 437	1 209 707	195 730	102 375
IMMOBILISATIONS FINANCIÈRES				
Participations évaluées par mise en équivalence				
Autres participations	901 354		901 354	901 354
Créances rattachées à des participations	101 233		101 233	286 276
Autres titres immobilisés				
Prêts				
Autres immobilisations financières	315 564		315 564	309 983
TOTAL immobilisations financières :	1 318 151		1 318 151	1 497 612
ACTIF IMMOBILISÉ	3 634 798	1 787 836	1 846 962	1 937 439
STOCKS ET EN-COURS				
Matières premières et approvisionnement				
Stocks d'en-cours de production de biens				
Stocks d'en-cours production de services				
Stocks produits intermédiaires et finis				
Stocks de marchandises				
TOTAL stocks et en-cours :				
CRÉANCES				
Avances, acomptes versés sur commandes	40 073		40 073	44 544
Créances clients et comptes rattachés	15 810 819	433 759	15 377 060	14 824 409
Autres créances	4 410 925		4 410 925	2 851 623
Capital souscrit et appelé, non versé				
TOTAL créances :	20 261 817	433 759	19 828 058	17 720 577
DISPONIBILITÉS ET DIVERS				
Valeurs mobilières de placement				
Disponibilités	1 101 301		1 101 301	700 591
Charges constatées d'avance	884 979		884 979	1 246 717
TOTAL disponibilités et divers :	1 986 280		1 986 280	1 947 309
ACTIF CIRCULANT	22 248 097	433 759	21 614 338	19 867 885
Frais d'émission d'emprunts à étaler				
Primes remboursement des obligations				
Écarts de conversion actif	30 445		30 445	36 318
TOTAL GÉNÉRAL	25 913 340	2 221 595	23 691 745	21 641 642

Bilan Passif

Période du 01/01/18 au 31/12/18

MEGA INTERNATIONAL

RUBRIQUES		Net (N) 31/12/2018	Net (N-1) 31/12/2017
SITUATION NETTE			
Capital social ou individuel	dont versé	2 763 527	2 763 527
Primes d'émission, de fusion, d'apport, ...		329 162	329 162
Écarts de réévaluation	dont écart d'équivalence		
Réserve légale		302 919	302 919
Réserves statutaires ou contractuelles			
Réserves réglementées			
Autres réserves		37 268	37 268
Report à nouveau		4 285 751	4 498 302
Résultat de l'exercice		1 521 408	1 510 331
TOTAL situation nette :		9 240 035	9 441 509
SUBVENTIONS D'INVESTISSEMENT			
PROVISIONS RÉGLEMENTÉES			
CAPITAUX PROPRES		9 240 036	9 441 509
Autres fonds propres			
Produits des émissions de titres participatifs			
Avances conditionnées			
AUTRES FONDS PROPRES			
Provisions pour risques et charges			
Provisions pour risques		127 797	36 318
Provisions pour charges			
PROVISIONS POUR RISQUES ET CHARGES		127 797	36 318
Dettes financières			
Emprunts obligataires convertibles			
Autres emprunts obligataires			
Emprunts et dettes auprès des établissements de crédit		1 959	1 983
Emprunts et dettes financières divers		143 646	32 190
TOTAL dettes financières :		145 605	34 173
AVANCES ET ACOMPTES RECUS SUR COMMANDES EN COURS		90 806	21 530
Dettes diverses			
Dettes fournisseurs et comptes rattachés		6 855 586	5 019 284
Dettes fiscales et sociales		3 355 044	3 634 540
Dettes sur immobilisations et comptes rattachés		14 192	
Autres dettes		623 967	20 376
TOTAL dettes diverses :		10 848 789	8 674 200
PRODUITS CONSTATÉS D'AVANCE		3 214 063	3 422 595
DETTES		14 298 263	12 152 498
Ecarts de conversion passif			
Ecarts de conversion passif		24 651	11 318
TOTAL GÉNÉRAL		23 691 745	21 641 642

Compte de Résultat (Première Partie)

Période du 01/01/18 au 31/12/18

MEGA INTERNATIONAL

RUBRIQUES	France	Export	Net (N) 31/12/2018	Net (N-1) 31/12/2017
Ventes de marchandises				
Production vendue de biens				
Production vendue de services	11 626 363	8 601 328	20 227 691	20 679 343
Chiffres d'affaires nets	11 628 363	8 601 328	20 227 691	20 679 343
Production stockée				
Production immobilisée				
Subventions d'exploitation			11 118	30 782
Reprises sur amortissements et provisions, transfert de charges			1 885 734	719 259
Autres produits			3 506 677	2 790 206
PRODUITS D'EXPLOITATION			25 631 220	24 219 590
CHARGES EXTERNES				
Achats de marchandises [et droits de douane]				
Variation de stock de marchandises				
Achats de matières premières et autres approvisionnement				
Variation de stock [matières premières et approvisionnement]				
Autres achats et charges externes			10 100 769	8 528 393
TOTAL charges externes :			10 100 769	8 528 393
IMPOTS, TAXES ET VERSEMENTS ASSIMILÉS			663 759	679 114
CHARGES DE PERSONNEL				
Salaires et traitements			9 584 843	10 200 130
Charges sociales			4 442 772	4 599 374
TOTAL charges de personnel :			14 027 614	14 799 503
DOTATIONS D'EXPLOITATION				
Dotations aux amortissements sur immobilisations			68 270	88 089
Dotations aux provisions sur immobilisations				
Dotations aux provisions sur actif circulant			433 759	
Dotations aux provisions pour risques et charges				
TOTAL dotations d'exploitation :			502 030	88 089
AUTRES CHARGES D'EXPLOITATION			152 103	115 216
CHARGES D'EXPLOITATION			25 446 274	24 210 316
RÉSULTAT D'EXPLOITATION			184 946	9 273





Compte de Résultat (Seconde Partie)

Période du 01/01/18 au 31/12/18

MEGA INTERNATIONAL

RUBRIQUES	Net (N) 31/12/2018	Net (N-1) 31/12/2017
RÉSULTAT D'EXPLOITATION	184 948	9 273
Bénéfice attribué ou perte transférée Perte supportée au bénéfice transféré		
PRODUITS FINANCIERS		
Produits financiers de participation		
Produits des autres valeurs mobilières et créances de l'actif immobilisé	1 817	4 016
Autres intérêts et produits assimilés	1 523	3 446
Reprises sur provisions et transferts de charges	36 318	
Différences positives de change	110 934	248 770
Produits nets sur cessions de valeurs mobilières de placement		
	150 593	256 231
CHARGES FINANCIÈRES		
Dotations financières aux amortissements et provisions	30 445	36 318
Intérêts et charges assimilées	18 062	10 079
Différences négatives de change	91 183	53 437
Charges nettes sur cessions de valeurs mobilières de placement		
	139 690	99 833
RÉSULTAT FINANCIER	10 903	156 396
RÉSULTAT COURANT AVANT IMPOTS	195 649	165 571
PRODUITS EXCEPTIONNELS		
Produits exceptionnels sur opérations de gestion	3 664	3 648
Produits exceptionnels sur opérations en capital	250	
Reprises sur provisions et transferts de charges		
	3 914	3 648
CHARGES EXCEPTIONNELLES		
Charges exceptionnelles sur opérations de gestion	53 077	10 153
Charges exceptionnelles sur opérations en capital		
Dotations exceptionnelles aux amortissements et provisions	97 352	
	150 429	10 153
RÉSULTAT EXCEPTIONNEL	(146 515)	(6 506)
Participation des salariés aux résultats de l'entreprise		
Impôts sur les bénéfices	(1 472 074)	(1 351 166)
TOTAL DES PRODUITS	25 785 727	24 479 466
TOTAL DES CHARGES	24 264 319	22 969 137
BÉNÉFICE OU PERTE	1 521 408	1 510 331

Annexe



ANNEXE AUX COMPTES DE L'EXERCICE CLOS LE 31 DECEMBRE 2018

Annexe au bilan, avant répartition, de l'exercice clos le 31 Décembre 2018 dont le total est de 23 691 744.64 Euros et au compte de Résultat, présenté sous forme de liste, et dégagant un bénéfice de 1 521407.76 Euros, pour un exercice de 12 mois.

L'annexe se décompose en quatre parties :

1. - Règles et Méthodes comptables
2. - Informations relatives au bilan
3. - Informations relatives au compte de résultat
4. - Engagements

1. - REGLES ET METHODES COMPTABLES

Les comptes annuels de l'exercice clos le 31 Décembre 2018 ont été arrêtés par la Direction et sont élaborés et présentés conformément aux règles comptables, dans le respect du principe de prudence et d'indépendance des exercices et en présupposant la continuité de l'exploitation.

L'évaluation des éléments inscrits en comptabilité a été pratiquée par référence à la méthode dite des coûts historiques.

Depuis 2016, la reconnaissance des revenus SaaS est effectuée prorata temporis conformément à la recommandation de la Compagnie Nationale des Commissaires aux comptes.

1.1. - IMMOBILISATIONS

• *Immobilisations Incorporelles*

Les brevets et licences sont valorisés à leur valeur d'apport et au coût d'achat.

L'amortissement est pratiqué en linéaire sur une durée de 12 à 36 mois.

Le fonds de commerce représente le nom commercial, la clientèle et l'achalandage de MEGA INTERNATIONAL.

• *Immobilisations Corporelles*

La valeur brute des éléments corporels de l'actif immobilisé correspond à la valeur d'entrée des biens dans le patrimoine, compte tenu des frais nécessaires à la mise en état d'utilisation de ces biens, mais à l'exclusion des frais engagés pour leur acquisition.

Les durées et méthodes d'amortissement sont les suivantes :

Type d'Immobilisations	Durée	Méthode
Logiciels	1 à 3 ans	Linéaire
Agencements des Constructions	4 à 6 ans	Linéaire
Matériel de Transport	4 ans	Linéaire
Matériel de Bureau	5 ans	Linéaire
Matériel Informatique & Bureautique	3 ans	L/D
Mobilier de Bureau	5 à 10 ans	Linéaire

1.2 - CONTRATS EN COURS - FACTURES À ETABLIR

Les coûts engagés sur contrats en cours sont valorisés au taux standard de facturation. Ils sont présentés sur la ligne "Clients et Comptes rattachés" (Factures à établir).

1.3 - CREANCES ET DETTES

Elles sont évaluées à leur valeur nominale et les risques de non recouvrement sont constatés par des provisions.

2. - INFORMATIONS RELATIVES AU BILAN

2.1. - MOUVEMENTS DE L'ACTIF IMMOBILISE

2.1.1. - Valeurs brutes :

	Immobilisations au 31/12/2017	Augmentations	Diminutions	Immobilisations au 31/12/2018
Immobilisations incorporelles	897 656	22 542	8 987	911 211
Immobilisations corporelles	1 278 070	134 712	7 346	1 405 436
Immobilisations financières	1 497 612	18 035	197 496	1 318 151
	3 673 338	175 289	213 829	3 634 798

2.1.2. - Amortissements et Provisions :

	Amortissements au 31/12/2017	Augmentations	Diminutions	Amortissements au 31/12/2018
Incorporelles	560 204	26 912	8 987	578 129
Corporelles	1 175 695	41 357	7 346	1 209 706
	1 735 899	68 269	16 333	1 787 835

2.2 - ETAT DES CREANCES A LA CLOTURE DE L'EXERCICE

2.2.1. - Etat des créances à la clôture de l'exercice :

	Brut	A - d'un an	A + d'un an
Actif immobilisé	416 797	0	416 797
Actif circulant	21 106 723	20 672 964	433 759
	21 523 520	20 672 964	850 556

2.2.2. - Entreprises Liées

- Les créances relatives aux entreprises liées concernent nos filiales et ne concernant que des créances normales et courantes d'exploitation. Elles sont comprises dans les créances du poste clients.

2.2.3. - Produits constatés d'avance :

Les produits constatés d'avance au 31 Décembre 2018 s'élèvent à 3 214 063 Euros et concernent l'exploitation courante. Il s'agit des facturations d'avance émises au titre

* des contrats de Saas/ à fournir sur 2019/20	390 357
* des contrats de Maintenance à fournir sur 2019/20	2 424 715
* des contrats de prestations en cours à terminer sur 2019	324 440
* de divers produits d'exploitation 2019	74 391

2.2.4. - Charges constatées d'avance :

Les charges constatées d'avance au 31 Décembre 2018 s'élèvent à 884 979 Euros. Elles concernent des charges d'exploitation courantes.

2.2.5. - Charges à payer et produits à recevoir

Les charges à payer incluses dans les postes du bilan s'élèvent à 4 437 039 Euros

Les produits à recevoir inclus dans les postes du bilan s'élèvent à 5 975 863 Euros

2.3. - CAPITAL ET RESERVES

2.3.1. - Capital

	au 31/12/2017	Augmentation	Diminution	au 31/12/2018
Actions ordinaires	3,313,234	0	0	3,313,234
Valeur Nominale	0,83408	0	0	0,83408

2.3.2. - Réserves

	au 31/12/2017	Augmentation	Diminution	au 31/12/2018
Prime d'émission	236 978	0	0	236 978,00
Prime de fusion	92 184	0	0	92 184,00
Réserve légale	302 919	0	0	302 919,00
Autres réserves	37 268	0	0	37 268,00
	669 349	0	0	669 349

2.4. - MOUVEMENTS DES PROVISIONS

	au 31/12/2017	Augmentation	Diminution	au 31/12/2018
Provision pour				
- Risques et charges	36 318	127 797	36 318	127 797
- Dépréciation	0	433 759	0	433 759
	36 318	561 556	36 318	561 556

3. - INFORMATIONS RELATIVES AU COMPTE DE RESULTAT

3.1. - REMUNERATION DES DIRIGEANTS

L'information étant individuelle, elle n'est pas fournie.

3.2. - VENTILATION DU CHIFFRE D'AFFAIRES

	Total	France	CEE	Hors CEE
Services	20 227 691	11 626 363	3 526 467	5 074 860
	20 227 690	11 626 363	3 526 467	5 074 860

4. - ENGAGEMENTS FINANCIERS ET AUTRES INFORMATIONS

4.1. - ENGAGEMENTS PARTICULIERS

Le détail des engagements hors bilan constitué par des contrats de crédit-bail figure dans les tableaux annexes. Les redevances restant à payer au 31/12/2018 s'élèvent à 252 325 Euros.

4.2. - VENTILATION DE L'EFFECTIF

Pour le personnel salarié, la ventilation de l'effectif à la fin de l'exercice est :

* Ingénieurs Cadres de l'entreprise :	141
* Employés (dont 3 contrats d'alternance 2 stagiaires):	17
	<u>158</u>

4.3. - PROVISION POUR DEPARTS EN RETRAITE

Aucune provision n'a été enregistrée sur l'exercice pour le coût futur des départs en retraite.

Le passif social en cas de mise à la retraite, calculé en fonction des droits acquis par l'ensemble du personnel de notre Société présent au 31 Décembre 2018 s'élève à 292 053 Euros. Cette estimation a été faite conformément à la convention collective des Bureaux d'Etude Technique à laquelle notre activité est rattachée. Elle est réalisée selon une méthode actuarielle établie à partir de critères économiques, sociaux et techniques propres à notre société. Le taux d'actualisation et de revalorisation nette est de 1.50%.

4.4. - FILIALES ET PARTICIPATIONS

Mega International SAS consolide les filiales telles que mentionnées dans le tableau ci-dessous.

Par ailleurs, depuis Mai 2017, Mega International SAS est détenue à 100% par Mega Holding SAS dont le siège est à la même adresse que Mega International, immatriculée au RCS sous le numéro 821 746 955.

Mega Holding SAS est la société mère consolidante.

	% de détention	Capitaux propres 2018	Chiffre d'affaires 2018	Résultat net 2018
MEGA International Srl - ITALIE	100%	434 728 €	3 279 566 €	37 804 €
MEGA International Ltd - UK	100%	-£646 874	£3 163 529	-£259 936
MEGA International NA Inc - USA	100%	\$4 730	\$10 630 468	-\$157 832
MEGA International GmbH - ALLEMAGNE	100%	419 971 €	2 284 574 €	165 223 €
MEGA MLA - Mexique (MXP)	100%	-\$43 872 127	\$68 805 225	\$1 552 666
MEGA NAF SARL - MAROC	100%	4 550 090 MAD	15 563 846 MAD	1 874 268 MAD
MEGA Asia Software Pte - SINGAPOUR	100%	-341 253 SGD	3 273 805 SGD	185 128 SGD
MEGA International Australia Ltd - AUSTRALIE	100%	- 499 473 AUD	820 114 AUD	- 221 749 AUD

4.5. – AUTRES INFORMATIONS

4.5.1 – Informations fiscales

A compter de l'exercice 2017, Mega International SAS a signé une convention d'intégration fiscale avec Mega Holding SAS.

Le déficit fiscal reportable propre à Mega International s'élève à 635 551 Euros

Les crédits d'impôts propres à Mega sont :

CICE 2016	101 686 Euros
Credit d'impôt étrangers 2018	62 278 Euros

4.5.2- Informations diverses

Les titres de Mega International détenus à 100% par Mega Holding ont fait l'objet d'un nantissement.

Immobilisations

Période du 01/01/18 au 31/12/18

MEGA INTERNATIONAL

RUBRIQUES	Valeur brute début exercice	Augmentations par réévaluation	Acquisitions apports, création virements
IMMOBILISATIONS INCORPORELLES			
Frais d'établissement et de développement			
Autres immobilisations incorporelles	897 655		22 542
TOTAL immobilisations incorporelles :	897 655		22 542
IMMOBILISATIONS CORPORELLES			
Terrains			
Constructions sur sol propre			
Constructions sur sol d'autrui			
Constructions installations générales	663 431		73 462
Installations techniques et outillage industriel			
Installations générales, agencements et divers	143 894		10 491
Matériel de transport	26 430		
Matériel de bureau, informatique et mobilier	444 314		50 759
Emballages récupérables et divers			
Immobilisations corporelles en cours			44 101
Avances et acomptes			4 229
TOTAL Immobilisations corporelles :	1 278 070		183 042
IMMOBILISATIONS FINANCIÈRES			
Participations évaluées par mises en équivalence			
Autres participations	1 187 630		12 388
Autres titres immobilisés			
Prêts et autres immobilisations financières	309 983		5 647
TOTAL immobilisations financières :	1 497 612		18 035
TOTAL GÉNÉRAL	3 673 338		223 619

RUBRIQUES	Diminutions par virement	Diminutions par cessions mises hors service	Valeur brute fin d'exercice	Réévaluations légales
IMMOBILISATIONS INCORPORELLES				
Frais d'étab. et de développement				
Autres immobilisations incorporelles		8 987	911 210	
TOTAL immobilisations incorporelles :		8 987	911 210	
IMMOBILISATIONS CORPORELLES				
Terrains				
Constructions sur sol propre				
Constructions sur sol d'autrui				
Constructions installations générales			736 893	
Install. techn., matériel et out. industriels				
Inst. générales, agencements et divers			154 386	
Matériel de transport			26 430	
Mat. de bureau, informatique et mobil.		7 346	487 728	
Emballages récupérables et divers				
Immobilisations corporelles en cours		44 101		
Avances et acomptes		4 229		
TOTAL immobilisations corporelles :		55 675	1 405 437	
IMMOBILISATIONS FINANCIÈRES				
Participations mises en équivalence				
Autres participations		197 431	1 002 587	
Autres titres immobilisés				
Prêts et autres immo. financières		66	315 564	
TOTAL immobilisations financières :		197 497	1 318 151	
TOTAL GÉNÉRAL		262 159	3 634 798	

SITUATIONS ET MOUVEMENTS DE L'EXERCICE				
IMMOBILISATIONS AMORTISSABLES	Montant début exercice	Augmentations dotations	Diminutions reprises	Montant fin exercice
IMMOBILISATIONS INCORPORELLES				
Frais d'étab. et de développement.				
Autres immobilisations incorporelles	560 204	26 913	8 987	578 129
TOTAL immobilisations incorporelles :	560 204	26 913	8 987	578 129
IMMOBILISATIONS CORPORELLES				
Terrains				
Constructions sur sol propre				
Constructions sur sol d'autrui				
Constructions installations générales	643 626	12 479		656 105
Installations techn. et outillage industriel				
Inst. générales, agencements et divers	132 390	6 321		138 710
Matériel de transport	26 430			26 430
Mat. de bureau, informatique et mobil.	373 250	22 558	7 346	388 462
Emballages récupérables et divers				
TOTAL immobilisations corporelles :	1 175 695	41 357	7 346	1 209 707
TOTAL GÉNÉRAL	1 735 899	68 270	16 333	1 787 836

VENTILATIONS DES DOTATIONS AUX AMORTISSEMENTS DE L'EXERCICE			
IMMOBILISATIONS AMORTISSABLES	Amortissements linéaire	Amortissements dégressifs	Amortissements exceptionnels
IMMOBILISATIONS INCORPORELLES			
Frais d'établissement et de développement			
Autres immobilisations incorporelles			
TOTAL immobilisations incorporelles :			
IMMOBILISATIONS CORPORELLES			
Terrains			
Constructions sur sol propre			
Constructions sur sol d'autrui			
Constructions installations générales			
Installations techniques et outillage industriel			
Installations générales, agencements et divers			
Matériel de transport			
Matériel de bureau, informatique et mobilier			
Emballages récupérables et divers			
TOTAL immobilisations corporelles :			
Frais d'acquisition de titres de participations			
TOTAL GÉNÉRAL			

Provisions Inscrites au Bilan

Période du 01/01/18 au 31/12/18

MEGA INTERNATIONAL

RUBRIQUES	Montant début exercice	Augmentations dotations	Diminutions reprises	Montant fin exercice
Prov. pour reconstitution des gisements Provisions pour investissement Provisions pour hausse des prix Amortissements dérogatoires Dont majorations exceptionnelles de 30% Provisions pour prêts d'installation Autres provisions réglementées				
PROVISIONS RÉGLEMENTÉES				

Provisions pour litiges		97 352		97 352
Prov. pour garant. données aux clients				
Prov. pour pertes sur marchés à terme				
Provisions pour amendes et pénalités				
Provisions pour pertes de change	36 318	30 445	36 318	30 445
Prov. pour pensions et obligat. simil.				
Provisions pour impôts				
Prov. pour renouvellement des immo.				
Provisions pour gros entretien et grandes révisions				
Provisions pour charges sociales et fiscales sur congés à payer				
Autres prov. pour risques et charges				
PROV. POUR RISQUES ET CHARGES	36 318	127 797	38 318	127 797

Prov. sur immobilisations incorporelles				
Prov. sur immobilisations corporelles				
Prov. sur immo. titres mis en équival.				
Prov. sur immo. titres de participation				
Prov. sur autres immo. financières				
Provisions sur stocks et en cours				
Provisions sur comptes clients		433 759		433 759
Autres provisions pour dépréciation				
PROVISIONS POUR DÉPRÉCIATION		433 759		433 759

TOTAL GÉNÉRAL	36 318	561 556	36 318	561 556
----------------------	---------------	----------------	---------------	----------------

État des Échéances des Créances et Dettes

MEGA INTERNATIONAL

Période du 01/01/18 au 31/12/18

ÉTAT DES CRÉANCES	Montant brut	A 1 an au plus	A plus d'1 an
DE L'ACTIF IMMOBILISÉ			
Créances rattachées à des participations	101 233		101 233
Prêts			
Autres immobilisations financières	315 564		315 564
TOTAL de l'actif immobilisé :	416 797		416 797
DE L'ACTIF CIRCULANT			
Clients douteux ou litigieux	433 759		433 759
Autres créances clients	15 377 060	15 377 060	
Créance représent. de titres prêtés ou remis en garantie			
Personnel et comptes rattachés	459	459	
Sécurité sociale et autres organismes sociaux	2 051	2 051	
État - Impôts sur les bénéfices	62 278	62 278	
État - Taxe sur la valeur ajoutée	284 759	284 759	
État - Autres impôts, taxes et versements assimilés	4 955	4 955	
État - Divers			
Groupe et associés	3 158 064	3 158 064	
Débiteurs divers	898 359	898 359	
TOTAL de l'actif circulant :	20 221 744	19 787 985	433 759
CHARGES CONSTATÉES D'AVANCE	884 979	884 979	

TOTAL GÉNÉRAL	21 523 520	20 672 964	850 556
----------------------	-------------------	-------------------	----------------

ÉTAT DES DETTES	Montant brut	A 1 en au plus	A plus d'1 an et 5 ans au plus	A plus de 5 ans
Emprunts obligataires convertibles				
Autres emprunts obligataires				
Auprès des établissements de crédit :				
- à 1 an maximum à l'origine				
- à plus d' 1 an à l'origine	1 959	1 959		
Emprunts et dettes financières divers	143 646		143 646	
Fournisseurs et comptes rattachés	6 855 586	6 855 586		
Personnel et comptes rattachés	1 671 648	1 671 648		
Sécurité sociale et autres organismes	875 187	875 187		
Impôts sur les bénéfices				
Taxe sur la valeur ajoutée	776 297	776 297		
Obligations cautionnées				
Autres impôts, taxes et assimilés	31 913	31 913		
Dettes sur immo. et comptes rattachés	14 192	14 192		
Groupe et associés	479 972	479 972		
Autres dettes	623 967	623 967		
Dette représentat. de titres empruntés				
Produits constatés d'avance	3 214 063	3 214 063		

TOTAL GÉNÉRAL	14 688 428	14 544 782	143 646
----------------------	-------------------	-------------------	----------------

RUBRIQUES	Terrains	Constructions	Installations matériel outillage	Autres	Total
Valeur d'origine				610 521	610 521
Amortissements :					
- cumuls exercices antérieurs				214 006	214 006
- dotations de l'exercice				165 566	165 566
TOTAL				230 949	230 949

REDEVANCES PAYÉES :					
- cumuls exercices antérieurs				294 194	294 194
- dotations de l'exercice				192 030	192 030
TOTAL				486 224	486 224

REDEV. RESTANT À PAYER :					
- à un an au plus				132 591	132 591
- à plus d'un an et cinq ans au plus				119 734	119 734
- à plus de cinq ans					
TOTAL				252 325	252 325

VALEUR RÉSIDUELLE					
- à un an au plus				1 326	1 326
- à plus d'un an et cinq ans au plus				1 197	1 197
- à plus de cinq ans					
TOTAL				2 523	2 523

Mont. pris en charge dans l'exercice				192 030	192 030
--------------------------------------	--	--	--	---------	---------

Rappel : Redevance de crédit bail					192 030
-----------------------------------	--	--	--	--	---------