

ÅRSREDOVISNING

för

Readly AB

Org.nr. 556921-1120

Styrelsen och verkställande direktören får härmed avlämna årsredovisning för räkenskapsåret 2019-01-01 - 2019-12-31

Innehåll

Sida

- Förvaltningsberättelse	2
- Resultaträkning	5
- Balansräkning	6
- Kassaflödesanalys	7
- Tilläggsupplysningar	8
- Underskrifter	16

Undertecknad styrelseordförande och verkställande direktör i Readly AB intygar härmed, dels att denna kopia av årsredovisningen överensstämmer med originalet, dels att resultat- och balansräkning fastställts på årsstämman den 5 juni 2020.

Stämman beslöt tillika godkänna styrelsens förslag till vinstdisposition.

Stockholm, den 5 juni 2020



Maria Hedengren

Förvaltningsberättelse

Årsredovisningen är upprättad i svenska tusentals kronor, TSEK.

Verksamheten

Readlys syfte är att ta magasinens magi in i framtiden. Genom en prenumeration på Readlys mobila tjänst, som finns för både IOS och Android, och som kan användas både på mobil, surfplatta och laptop, får användare obegränsad tillgång till nära 5 000 av världens bästa magasin genom samarbetsavtal med över 800 förlag i Sverige, Tyskland, Storbritannien, Nederländerna, Italien, Schweiz, Irland, Österrike och USA.

Readly AB har avtal med moderföretaget Readly International AB avseende licens för varumärke vilket innehas av moderföretaget, för att kunna tillhandahålla varumärket i den externa kommunikationen med intressenter.

Flerårsöversikt (tkr)	2019	2018	2017	2016	2015
Totala intäkter	264 669 562	195 935 831	126 972 003	64 511 468	40 440 006
Resultat efter finansiella poster	-152 115 992	-55 998 047	-48 254 216	-40 892 721	-29 090 885
Balansomslutning	117 785 908	81 640 828	53 229 165	30 896 208	17 037 292

Väsentliga händelser under räkenskapsåret

- Bolaget har under 2019 lanserat sin produkt i Italien där läsaren erbjuds ca 80 magasin på italienska utöver Readlys redan etablerade utbud.
- I början av 2019 har personal samt immateriella och materiella tillgångar hänförliga till den operativa verksamheten flyttats från Readly International AB (moderföretag) till Readly AB (dotterföretag). Transaktionen av tillgångar har skett till bokfört värde. I samband med detta har även licenser avseende IT-infrastruktur tjänster och system övergått från moderföretaget till dotterföretaget.
- Den 24 april 2019 tillsatte bolagets styrelse en ny VD, Maria Hedengren.
- Den 1 juli 2019 sänktes mervärdesskatten på e-publikationer i Sverige från 25 procent till 6 procent.
- Den 17 september 2019 tillträdde Cecilia von Krusenstierna sin roll som Chief Growth Officer.
- Bolaget har i oktober 2019, med UK som första marknad, lanserat Readly Articles som möjliggör publicering och delning av enskilda artiklar. Detta har gjorts i tätt samarbete med utvalda förlag. Under december 2019 lanserades Readly Articles i Sverige.
- Den 18 december 2019 sänktes moms i Tyskland på e-publikationer från 19 procent till 7 procent.

Intäkter, kostnader och resultat

Totala intäkter uppgick till 264,7 (195,9) MSEK, motsvarande en ökning med 35,1 procent jämfört med föregående år. Tillväxten i intäkter kommer från samtliga marknader men Tyskland och Sverige står för den övervägande delen. Ökningen var driven av nya marknader och fortsatta marknadsinvesteringar i befintliga marknader.

Totala rörelsekostnader ökade med 64,7 procent för perioden och uppgick till -413,4 (-251,0) MSEK och är främst relaterat till ökade förslagskostnader som drivs av tillväxt i intäkter tillsammans med ökade marknadsföringsaktiviteter. Ökningen är också driven av att merparten i den operativa verksamheten från och med 2019 är anställda i Readly AB, samt ett större antal sysselsatta verksamhetskonsulter.

Jag intygar att denna kopia överensstämmer med originalet. Allertan E

Likviditet och finansiell ställning

Balanserade utgifter för utvecklingsarbeten uppgick vid periodens utgång till 16,8 (0) MSEK. Dessa balanserade utgifter var tidigare aktiverade i moderbolaget. Årets balanserade kostnader är främst hänförliga till nya funktionaliteter i appen. Likvida medel uppgick till 63,5 (16,3) MSEK. Upplupna kostnader och förutbetalda intäkter uppgår vid periodens utgång till 73,9 (56,4) MSEK. Ökningen hänger samman med ökade förlagskostnader.

Kassaflöde

Kassaflödet från den löpande verksamheten före förändringar av rörelsekapitalet uppgick till -143,2 (-55,1) MSEK. Förändringar av rörelsekapitalet uppgick till 66,8 (4,2) MSEK. Minskningen av kassaflödet jämfört med tidigare period är främst hänförlig till utvecklingen av rörelseresultatet om -148,8 (-55,1) MSEK samt övrig ökning av rörelsekapitalet. Kassaflöde från investeringsverksamheten uppgick till -25,2 (-2,9) MSEK och är främst hänförligt till de immateriella och materiella anläggningstillgångar som flyttades från moderbolaget till Readly AB under året. Kassaflöde från finansieringsverksamheten uppgick till 152,1 (56,0) MSEK och är hänförligt till aktieägartillskott erhållna från moderbolaget under året.

Forskning och utveckling

Bolaget har fortsatt utveckla sin app med målet att erbjuda sina prenumeranter den bästa möjliga läsupplevelsen på marknaden. Bolaget är idag marknadsledande inom digitalisering av magasinsbranschen och för att fortsatt kunna vara det så kommer bolaget fortsätta att investera i produktutveckling.

Förväntad framtida utveckling, väsentliga risker och osäkerhetsfaktorer

Bolagets tillväxt förväntas vara fortsatt stark, där tillväxten i närtid förväntas komma primärt från nya användare i befintliga marknader men bolaget planerar även att expandera verksamheten till ytterligare geografiska marknader över tid. För att stödja bolagets fortsatta tillväxt fortsätter Readly att förstärka organisationen, varumärket och produktens funktioner liksom att i samarbete med befintliga och nya förlag fortsätta att expandera utbudet av titlar som användarna kan åtnjuta var som helst och när som helst.

Risker och osäkerhetsfaktorer

Valutarisk

Då bolaget verkar internationellt utsätts det för valutaexponeringar, framför allt avseende EUR och GBP. Bolagets försäljning till externa kunder sker i lokal valuta, samtidigt har bolaget kostnader i form av ersättning till förlagen, ofta i motsvarande valutor, vilket skapar en "naturlig hedge" vad det gäller transaktioner i den löpande verksamheten. Bolagets väsentliga valutarisker uppstår vid omräkning av balansposter i utländsk valuta.

Hög teknisk förändringstakt

Marknaden präglas av en hög teknisk förändringstakt. Bolagets förmåga att förutse den tekniska utvecklingen och marknadernas behov samt anpassa sina produkter därefter är av central betydelse för bolagets fortsatta utveckling.

Marknad och konkurrens

Skulle Readlys konkurrenter eller nya aktörer utveckla teknologier och produkter som erbjuder bättre produkter och/eller lägre pris finns det risk att de tar marknadsandelar. Det är inte osannolikt att bolaget i framtiden i ökande grad även kommer att utsättas för konkurrens från stora, väletablerade och finansiellt starka aktörer. Skulle detta ske kan koncernens resultat och ekonomiska ställning komma att påverkas negativt.

Likviditetsrisk

Likviditetsrisk är risken för att bolaget inte kan möta löpande ekonomiska förpliktelser i tid. Eftersom Readly befinner sig i en utvecklingsfas rapporterar bolaget fortfarande betydande förluster. Detta kräver noggrann planering och övervakning av bolagets kapital- och kassabehov. Kassaflödesprognoser för bolaget upprättas av bolagets finansfunktion som noggrant följer rullande prognoser för bolagets likviditetsreserv för att säkerställa att bolaget har tillräckligt med likviditet för att möta behoven i den löpande verksamheten.

Beroende av samarbetspartners

I sin verksamhet är bolaget beroende av tjänster levererade av tredjeparter, däribland tidningsförlagen som avtalar med Readly att tillgängliggöra sina titlar på Readlys plattform. Att kunna erbjuda sina prenumeranter ett så attraktivt innehåll som möjligt är avgörande för Readlys fortsatta utveckling. Readly erbjuder idag sina prenumeranter tillgång till nära 5 000 magasinstitlar från över 800 förlag. Nyckelfaktorer för att inte bara bibehålla utan även utöka antalet förlag som samarbetar

med Readly är att Readly fortsätter öka användarbasen och att förlagen ser reell nytta med samarbetet, både monetärt och på andra sätt genom exempelvis tillgång till avancerad dataanalys. Andra nyckelleverantörer inkluderar exempelvis tillhandahållande av system, infrastruktur och databaser för IT-drift. Användande av sådana tjänster levererade av tredjeparter utsätter verksamheten för en rad risker. Det finns en risk att kritiska leverantörer exempelvis inte förmår leverera

enligt avtal, att de utsätts för dataintrång eller att de bryter mot lagar och regler som leder till att också koncernen anses bryta mot lagar och regler. Skulle någon av dessa leverantörer inte förmå leverera avtalsenligt eller om koncernens avtal med någon av dessa leverantörer skulle sägas upp i förtid eller inte förlängas kan koncernens verksamhet, resultat och ekonomiska ställning komma att påverkas negativt.

Osäkerhet kring påverkan från COVID-19

I en verksamhet som Readlys kan spridningen av COVID-19 komma att ha en påverkan som kan ge negativa finansiella och andra konsekvenser. Detta kan gälla framtida möjlighet till fortsatt finansiering men kan även påverka andra områden. Det föreligger i skrivande stund en osäkerhet avseende i vilken utsträckning, på vilket sätt och under vilken tidshorisont detta kan påverka Readly.

Förändringar i eget kapital

	Aktiekapital	Balanserad vinst	Årets resultat	Summa eget kapital
Ingående balans per 1 januari 2018	50	48 252	-48 252	50
Resultatdisposition enligt beslut från bolagsstämman	-	-48 252	48 252	-52 110
Erhållna aktieägar tillskott	-	55 998	-	-
Årets resultat	-	-	-55 998	-55 998
Utgående balans per 31 december 2018	50	55 998	-55 998	50

	Aktiekapital	Fond för utvecklingsutgifter	Balanserad vinst	Årets resultat	Summa eget kapital
Ingående balans per 1 januari 2019	50	-	55 998	-55 998	50
Resultatdisposition enligt beslut från bolagsstämman	-	-	-55 998	55 998	-
Fond för utvecklingsutgifter	-	15 065	-15 065	-	-
Erhållna aktieägar tillskott	-	-	152 116	-	152 116
Årets resultat	-	-	-	-152 116	-152 116
Utgående balans per 31 december 2019	50	15 065	137 051	-152 116	50

Aktiekapitalet består av 50 000 st aktier.

Resultatdisposition

Förslag till disposition av bolagets förlust

Till årsstämmans förfogande står

Balanserat resultat	137 051 299
Årets resultat	<u>-152 115 828</u>
	-15 064 529
Styrelsen föreslår att fritt eget kapital disponeras så att i ny räkning överförs:	-15 064 529

Beträffande bolagets resultat och ställning i övrigt hänvisas till efterföljande resultat- och balansräkningar med tillhörande noter.

RESULTATRÄKNING

TSEK	Not	Jan-dec 2019	Jan-dec 2018
Nettoomsättning	3	263 360	194 801
Övriga rörelseintäkter	4	1 309	1 134
Totala intäkter		264 670	195 936
Förelagskostnader		-210 384	-166 354
Övriga externa kostnader	5	-157 333	-81 080
Personalkostnader	6	-38 740	-124
Avskrivningar	10,11	-4 993	-
Övriga rörelsekostnader	7	-1 949	-3 463
Totala rörelsekostnader		-413 399	-251 021
Rörelseresultat		-148 730	-55 085
Resultat från finansiella poster			
Finansiella intäkter		71	-
Finansiella kostnader		-3 458	-913
Finansnetto	8	-3 386	-913
Resultat före skatt		-152 116	-55 998
Årets resultat		-152 116	-55 998

20200616 1345

BALANSRÄKNING

2020061617346

TSEK	Not	dec 31, 2019	dec 31, 2018
TILLGÅNGAR			
Anläggningstillgångar			
Immateriella tillgångar			
Balanserade utgifter för utvecklingsarbeten	10	16 793	-
Summa immateriella tillgångar		16 793	-
Materiella anläggningstillgångar	11	1 598	-
Summa materiella tillgångar		1 598	-
Finansiella fordringar			
Övriga långfristiga fordringar	12	6 281	4 504
Summa finansiella tillgångar		6 281	4 504
Summa anläggningstillgångar		24 672	4 504
Omsättningstillgångar			
Kundfordringar		2 588	3 506
Fordringar hos koncernföretag	14	17 002	51 326
Aktuell skattefordran		8	6
Övriga kortfristiga fordringar		159	2 198
Förutbetalda kostnader och upplupna intäkter	13	9 896	3 828
Likvida medel	18	63 461	16 273
Summa omsättningstillgångar		93 114	77 136
Summa tillgångar		117 786	81 641

TSEK	Not	dec 31, 2019	dec 31, 2018
EGET KAPITAL OCH SKULDER			
EGET KAPITAL			
Aktiekapital	20	50	50
Fond för utvecklingsutgifter		15 065	-
Summa bundet eget kapital		15 115	50
Balanserad vinst (inklusive årets resultat)		-15 065	-
Summa fritt eget kapital		50	-
Summa eget kapital		50	50
SKULDER			
Kortfristiga skulder			
Leverantörsskulder		24 760	15 531
Aktuella skatteskulder		565	-
Skulder till koncernföretag	14	13 012	3 626
Övriga kortfristiga skulder		5 517	6 038
Upplupna kostnader och förutbetalda intäkter	16	73 882	56 395
Summa kortfristiga skulder		117 736	81 591
Totala skulder		117 736	81 591
Summa eget kapital och skulder		117 786	81 641

202006161347

KASSAFLÖDESANALYS

TSEK	Not	jan-dec	jan-dec
		2019	2018
Rörelseresultat (EBIT)		-148 730	-55 085
Avskrivningar		4 993	-
Betalda räntor		-27	0
Betald inkomstskatt		571	-6
Kassaflöde före förändringar av rörelsekapitalet		-143 192	-55 091
Förändringar av kundfordringar		917	2 254
Förändringar av rörelsefordringar		30 294	-34 817
Förändringar av leverantörsskulder		9 229	10 115
Förändringar av rörelseskulder		26 351	18 297
Kassaflöde från den löpande verksamheten		-76 401	-59 243
Investeringar i immateriella och materiella anläggningstillgångar		-23 384	-
Investeringar i finansiella anläggningstillgångar		-1 776	-2 912
Kassaflöde från investeringsverksamheten		-25 161	-2 912
Erhållna aktieägartillskott		152 116	55 998
Kassaflöde från finansieringsverksamheten		152 116	55 998
Totalt kassaflöde		50 554	-6 156
Likvida medel vid periodens början		16 273	23 342
Valutakursdifferenser i likvida medel		-3 366	-913
Likvida medel vid periodens slut		63 461	16 273

Tilläggsupplysningar

Not 1 Redovisningsprinciper

Årsredovisningen är upprättad i enlighet med Årsredovisningslagen och BFNAR 2012:1 Årsredovisning och koncernredovisning (K3).

Redovisningsprinciperna är oförändrade jämfört med föregående år.

Tillgångar, avsättningar och skulder har värderats till anskaffningsvärden om inget annat anges.

a) Immateriella anläggningstillgångar

Immateriella tillgångar består av balanserade utvecklingsutgifter relaterade till Readlys digitala magasinstjänst samt konsolideringssystem.

(i) Utgifter för forskning och utveckling

Utgifter för forskning, dvs. planerat och systematiskt sökande i syfte att erhålla ny vetenskaplig eller teknisk kunskap och insikt, redovisas som kostnad när de uppkommer.

Vid redovisning av utgifter för utveckling tillämpas aktiveringsmodellen. Det innebär att utgifter som uppkommit under utvecklingsfasen redovisas som tillgång när samtliga nedanstående förutsättningar är uppfyllda:

- det är tekniskt möjligt att färdigställa den immateriella tillgången så att den kan användas,
- företagets avsikt är att färdigställa den immateriella tillgången och att använda eller sälja den,
- det finns förutsättningar att använda eller sälja den immateriella tillgången,
- det kan visas hur den immateriella tillgången genererar troliga framtida ekonomiska fördelar,
- adekvata tekniska, ekonomiska och andra resurser för att fullfölja utvecklingen och för att använda eller sälja den immateriella tillgången finns tillgängliga, och
- de utgifter som är hänförliga till den immateriella tillgången under dess utveckling kan beräknas på ett tillförlitligt sätt.

Direkt hänförliga utgifter som balanseras som en del av den immateriella tillgången, innefattar utgifter för anställda och en skäligen andel av indirekta kostnader.

Övriga utvecklingsutgifter som inte uppfyller kriterierna ovan, kostnadsförs när de uppstår. Utvecklingskostnader som kostnadsförts i tidigare perioder redovisas inte som tillgång i efterföljande period. Kostnader för underhåll av immateriella tillgångar kostnadsförs när de uppstår.

(ii) Tillkommande utgifter

Tillkommande utgifter för aktiverade immateriella tillgångar redovisas som en tillgång i balansräkningen endast då de ökar de framtida ekonomiska fördelarna för den specifika tillgången till vilka de hänförs. Alla andra utgifter kostnadsförs när de uppkommer.

(iii) Avskrivningsprinciper

Internt upparbetade immateriella anläggningstillgångar redovisas till anskaffningsvärde minskat med ackumulerade avskrivningar och nedskrivningar. Immateriella anläggningstillgångar skrivs av från den tidpunkt då tillgången är färdig att användas. Bedömd nyttjandeperiod för egenutvecklade immateriella tillgångar uppgår till 3 - 5 år. Avskrivningar redovisas i årets resultat linjärt över immateriella tillgångars beräknade nyttjandeperioder. Nyttjandeperioderna omprövas minst årligen och dessutom så snart indikationer uppkommer som tyder på att tillgången i fråga har minskat i värde.

b) Materiella anläggningstillgångar

Materiella anläggningstillgångar innefattar inventarier, verktyg och installationer. Alla materiella anläggningstillgångar redovisas till anskaffningsvärde med avdrag för ackumulerade avskrivningar och eventuella nedskrivningar. I anskaffningsvärdet ingår inköpspriset samt utgifter direkt hänförliga till tillgången för att bringa den på plats och i skick för att utnyttjas i enlighet med syftet med anskaffningen.

(i) Tillkommande utgifter

Tillkommande utgifter läggs till tillgångens redovisade värde eller redovisas som en separat tillgång, beroende på vilket som är lämpligt, endast då det är sannolikt att de framtida ekonomiska förmåner som är förknippade med tillgången kommer att komma koncernen tillgodo och tillgångens anskaffningsvärde kan mätas på ett tillförlitligt sätt. Redovisat värde för den ersatta delen tas bort från rapport över finansiell ställning. Alla andra former av reparationer och underhåll redovisas som kostnader i resultaträkningen under den period de uppkommer.

(ii) *Avskrivningsprinciper*

Avskrivning sker linjärt över tillgångens beräknade nyttjandeperiod.

Beräknade nyttjandeperioder:

■ Inventarier, verktyg och installationer 3 - 5 år

Tillgångarnas restvärden och nyttjandeperiod prövas vid varje rapportperiods slut och justeras vid behov. En tillgångs redovisade värde skrivs omgående ner till dess återvinningsvärde om tillgångens redovisade värde överstiger dess bedömda återvinningsvärde.

Vinster och förluster vid avyttring fastställs genom en jämförelse mellan försäljningsintäkter och det redovisade värdet och redovisas i Övriga rörelseintäkter eller Övriga rörelsekostnader i resultaträkningen.

c) *Poster i utländsk valuta*

Monetära poster i utländsk valuta räknas om till balansdagens kurs. Icke-monetära poster räknas inte om utan redovisas till kursen vid anskaffningstillfället. Valutakursdifferenser som uppkommer vid reglering eller omräkning av monetära poster redovisas i resultaträkningen det räkenskapsår de uppkommer.

d) *Ersättningar till anställda*

(i) *Pensionsförpliktelser*

Bolaget har som mål att erbjuda medarbetarna pensions- och övriga försäkringsförmåner som ger en grundläggande trygghet. Readly AB har endast avgiftsbestämda pensionsplaner. En avgiftsbestämd pensionsplan är en pensionsplan enligt vilken koncernen betalar fasta avgifter till en separat juridisk enhet. Bolaget har inte några rättsliga eller informella förpliktelser att betala ytterligare avgifter om denna juridiska enhet inte har tillräckliga tillgångar för att betala alla ersättningar till anställda som hänger samman med de anställdas tjänstgöring under innevarande eller tidigare perioder.

Bolagets avgiftsbestämda pensionsplaner motsvarar ITP1-planens premier. För samtliga tjänstemän tryggas pensionsåtaganden för ålders- och familjepension genom en försäkring i Avanza Pension (516401-6775), samt Euro Accident Health & Care Insurance AB (55655-4766).

e) *Intäkter*

Bolaget redovisar en intäkt när koncernen uppfyller ett prestationsåtagande genom att överföra en utlovad tjänst till en kund. Tjänsten överförs när kunden får kontroll över tjänsten, vilket kan vara vid en tidpunkt eller över tid. Transaktionspriset är den ersättning som bolaget förväntar sig att erhålla i utbyte mot att överföra tjänsten till kunden, efter avdrag för rabatter och mervärdesskatt.

Bolagets omsättning består främst av intäkter från prenumerationstjänster. Avtal tecknas på kundnivå och omfattar endast ett prestationsåtagande, tidsbestämd digital åtkomst till tidsskrifter.

Tjänsten tillhandahålls nästan uteslutande till fast pris och intäkten redovisas över tid

(prenumerationsperioden) i takt med att tjänsten utförs. I begränsad omfattning utgår rabatter till nya kunder i

form av exempelvis en månads gratis prenumeration i samband med teckning av två månaders prenumeration. I dessa fall fördelas transaktionspriset på kontraktstiden (dvs. två månader).

f) *Fordringar*

Fordringar har upptagits till de belopp varmed de beräknas inflyta.

g) *Finansiella intäkter och kostnader*

Bolagets finansiella intäkter och kostnader inkluderar:

- Ränteintäkter
- Räntekostnader
- Valutakursvinster/-förluster på finansiella tillgångar och finansiella skulder

Ränteintäkter och räntekostnader redovisas med tillämpning av effektivräntemetoden. Effektivräntan är den ränta som exakt diskonterar de uppskattade framtida in- och utbetalningarna under den förväntade löptiden för det finansiella instrumentet till:

- Redovisat bruttovärde för den finansiella tillgången, eller
- det upplupna anskaffningsvärdet för den finansiella skulden

h) *Inkomstskatt*

Aktuell skatt är inkomstskatt för innevarande räkenskapsår som avser årets skattepliktiga resultat och den del av tidigare räkenskapsårs inkomstskatt som ännu inte har redovisats. Aktuell skatt värderas till det sannolika beloppet enligt de skattesatser och skatteregler som gäller på balansdagen.

Uppskjuten skattefordran avseende underskottsavdrag eller andra framtida skattemässiga avdrag redovisas i den omfattning det är sannolikt att avdragen kan avräknas mot framtida skattemässiga överskott.

Not 2 Uppskattningar och bedömningar

Uppskattningar och bedömningar utvärderas löpande och baseras på historisk erfarenhet och andra faktorer, inklusive förväntningar på framtida händelser som anses rimliga under rådande förhållanden. Bolaget gör uppskattningar och antaganden om framtiden. De uppskattningar för redovisningsändamål som blir följden av dessa kommer, definitionsmässigt, sällan att motsvara det verkliga resultatet.

De uppskattningar och antaganden som innebär en betydande risk för väsentliga justeringar i redovisade värden för tillgångar och skulder under nästkommande räkenskapsår behandlas i huvuddrag nedan.

(i) Aktivering av utvecklingsutgifter

Bolaget bedriver utvecklingsarbete hänförligt till Readlys digitala magasinstjänst. Utvecklingsutgifter består främst av nedlagda timmar på tekniska utvecklingsprojekt. Kontinuerliga avstämningar och bedömningar görs gällande när ett projekt uppfyller kriterierna för att vara i utvecklingsfasen och således ska aktiveras. Vid bedömningen används fem olika faser för varje projekt. Ett projekt måste vara i tredje fasen (utveckling) för att aktiveras. För ytterligare information hänvisas till not 10.

(ii) Avskrivning och nedskrivning av egenutvecklade immateriella tillgångar

Egenutvecklade immateriella tillgångar redovisas till verkligt värde vid anskaffningstidpunkten och skrivs av linjärt över den prognostiserade nyttjandeperioden motsvarande den uppskattade tiden de kommer generera kassaflöde. Vid antagande om nyttjandeperiod beaktas samtliga relevanta faktorer inom bolagets kontroll men även utomstående faktorer såsom marknadsrisk och förändringar kopplade till detta. Tillgängama bedöms med avseende på värdenedgång närhelst händelser eller förändringar i förhållanden indikerar att det redovisade värdet kanske inte är återvinningsbart. Tillgångar som aktiverats men ännu ej är klara för användning bedöms löpande för att identifiera eventuella händelser och indikationer på att nedskrivningsbehov föreligger. Sådana händelser kan bland andra bero på förändring i teknisk utveckling och andra oförutsedda förhållanden som gör att värdet inte går att försvara framöver.

(iii) Fortsatt drift

Readly AB's finansiella rapporter har upprättats enligt de redovisningsprinciper som gäller för ett antagande om fortsatt drift, det vill säga att Readly kommer att ha förmåga att fortsätta driva sin verksamhet under en överskådlig framtid. En överskådlig framtid sträcker sig åtminstone till, men är inte begränsat till, 12 månader efter rapportperiodens utgång. Det är styrelsen och den verkställande direktören som har ansvaret för bedömningen av bolagets förmåga att fortsätta verksamheten. För att kunna göra denna bedömning på ett korrekt sätt tas hänsyn till all tillgänglig information och antaganden om framtiden. Vidare övervakar de kontinuerligt förhållanden som kan påverka förmågan till antagandet om fortsatt drift, vars främsta riskområde är tillgång till finansiering. Eftersom Readly befinner sig i en utvecklingsfas rapporterar bolaget fortfarande betydande förluster. Detta kan leda till en ansträngd likviditet och ett behov av att säkerställa den långsiktiga finansieringen av bolaget. Styrelsen och den verkställande direktörens bedömning är att befintligt rörelsekapital med tillgängliga finansieringsmöjligheter erforderliga för att antagandet om fortsatt drift skall kunna antas vara uppfyllt.

(iv) Underskottsavdrag

Bolaget har ej aktiverade underskottsavdrag uppgående till 375,0 (273,0) MSEK som inte är redovisade i balansräkningen. Givet liggande expansionsplaner har Readly gjort bedömningen att bolaget troligen fortsätter redovisa skattemässiga underskott även kommande år, därav redovisas ingen uppskjuten skattefordran på dessa underskott.

Not 3 Nettoomsättning per rörelsegren och geografisk marknad

Nettoomsättningens fördelning per tjänst	2019	2018
Readlys digitala magasinstjänst	263 360	194 801
Summa	263 360	194 801

Nettoomsättningens fördelning på geografiska marknader	2019	2018
Sverige	69 028	52 349
Tyskland	109 606	77 259
Storbritannien	56 017	49 341
Övriga världen	28 709	15 852
Summa	263 360	194 801

Not 4 Övriga rörelseintäkter

	2019	2018
Kursvinster rörelsen	1 309	1 134
Summa	1 309	1 134

Not 5 Arvode och kostnadsersättning till revisorer

Med revisionsuppdrag avses lagstadgad revision av årsredovisningen och bokföringen samt styrelsens och verkställande direktörens förvaltning samt revision och annan granskning utförd i enlighet med överenskommelse eller avtal. Detta inkluderar övriga arbetsuppgifter som det ankommer på bolagets revisor att utföra samt rådgivning eller annat biträde som föranleds av iakttagelser vid sådan granskning eller genomförandet av sådana övriga arbetsuppgifter.

	2019	2018
PwC		
– Revisionsuppdraget	200	-
Summa	200	-

Majoriteten av kostnader för revisionsuppdraget och andra rådgivande tjänster kostnadsförs i moderföretaget och faktureras som vidarefakturerade kostnader till dotterföretagen.

Not 6 Anställda, personalkostnader och arvoden till styrelse

Medelantalet anställda

	2019		2018	
	Medelantal anställda	Varav män	Medelantal anställda	Varav män
Sverige	35	18	-	-
Summa	35	18	-	-

Redovisning av könsfördelning i företagsledning

	2019		2018	
	Antal balansdagen	Varav män	Antal balansdagen	Varav män
Styrelseledamöter	2	1	1	1
Verkställande direktör och övriga ledande befattningshavare	6	3	1	1
Summa	8	4	2	2

Löner och andra ersättningar samt sociala kostnader, inklusive pensionskostnader

	2019	2018
Löner, inklusive andra ersättningar vid uppsägning	21 761	-
Sociala avgifter	7 723	-
Pensionskostnader – avgiftsbestämda planer	2 895	-
Summa ersättningar till anställda	32 379	-

Av företagets pensionskostnader avser 0 (0) MSEK företagets VD Maria Hedengren. Företagets vd är likt föregående år anställd i moderföretaget varvid dennes pensionskostnader belastar moderföretaget. Styrelsen har likt föregående år inte erhållit något styrelsearvode.

Löner och andra ersättningar fördelade mellan styrelseledamöter m.fl. och övriga anställda

	Grundlön		Rörlig ersättning	
	2019	2018	2019	2018
Styrelse och VD	-	-	-	-
Övriga anställda	21 761	-	-	-
Totalt	21 761	-	-	-

Företagets vd är likt föregående år anställd i moderföretaget varvid dennes lönekostnader belastar moderföretaget. Styrelseledamöter erhåller likt föregående år ingen ersättning i egenskap av funktionär.

Not 7 Övriga rörelsekostnader

	2019	2018
Kursförluster på fordringar/skulder av rörelsekaraktär	-1 949	-3 463
Totalt	-1 949	-3 463

Not 8 Finansiella intäkter och kostnader

	2019	2018
Valutakursdifferenser	71	-
Summa Finansiella intäkter	71	-
Räntekostnader	-27	0
Valutakursdifferenser	-3 431	-913
Summa Finansiella kostnader	-3 458	-913
Finansiella poster - netto	-3 386	-913

Not 9 Skatt på årets resultat

	2019	2018
Aktuell skatt	-	-
Skatt på årets resultat	-	-
	2019	2018
Redovisat resultat före skatt:	-152 122	-55 998
Inkomstskatt beräknad enligt gällande skattesats, 21,4% (22 %)	32 554	12 320
Skatteeffekter av:		
Skattemässiga underskott för vilka ingen uppskjuten skattefordran redovisas	-32 518	-12 320
Skatteeffekt av ej avdragsgilla kostnader	-37	-
Skattekostnad	-	-

Not 10 Balanserade utgifter för utvecklingsarbeten

2020061617353

	Balanserade utgifter för utvecklingsarb eten
Räkenskapsåret 2018	
Ingående redovisat värde 1 januari 2018	-
Inköp/Internt upparbetat	-
Avskrivningar	-
Utgående redovisat värder per 31 december 2018	-
Redovisat värde	
Anskaffningsvärde	-
Akkumulerade avskrivningar	-
Per 31 december 2018	-

	Balanserade utgifter för utvecklingsarb eten
Räkenskapsåret 2019	
Ingående redovisat värde 1 januari 2019	-
Inköp från Readly International AB	14 267
Upparbetat	7 209
Avskrivningar	-4 682
Utgående redovisat värder per 31 december 2019	16 793
Redovisat värde	
Anskaffningsvärde	43 286
Akkumulerade avskrivningar	-26 492
Per 31 december 2019	16 793

Not 11 Inventarier, verktyg och installationer

	Inventarier, verktyg och installationer
Räkenskapsåret 2018	
Ingående balans per 1 januari 2018	-
Inköp	-
Avskrivningar	-
Utgående balans per 31 december 2018	-
Redovisat värde	
Anskaffningsvärde	-
Akkumulerade avskrivningar	-
Per 31 december 2018	-

Not 10 Balanserade utgifter för utvecklingsarbeten

2020061617334

	Balanserade utgifter för utvecklingsarb eten
Räkenskapsåret 2018	
Ingående redovisat värde 1 januari 2018	-
Inköp/internt upparbetat	-
Avskrivningar	-
Utgående redovisat värder per 31 december 2018	-
Redovisat värde	
Anskaffningsvärde	-
Akkumulerade avskrivningar	-
Per 31 december 2018	-

	Balanserade utgifter för utvecklingsarb eten
Räkenskapsåret 2019	
Ingående redovisat värde 1 januari 2019	-
Inköp från Readly International AB	14 267
Upparbetat	7 209
Avskrivningar	-4 682
Utgående redovisat värder per 31 december 2019	16 793
Redovisat värde	
Anskaffningsvärde	43 286
Akkumulerade avskrivningar	-26 492
Per 31 december 2019	16 793

Not 11 Inventarier, verktyg och installationer

	inventarier, verktyg och installationer
Räkenskapsåret 2018	
Ingående balans per 1 januari 2018	-
Inköp	-
Avskrivningar	-
Utgående balans per 31 december 2018	-
Redovisat värde	
Anskaffningsvärde	-
Akkumulerade avskrivningar	-
Per 31 december 2018	-

	inventarier, verktyg och installationer
Räkenskapsåret 2019	
Ingående balans per 1 januari 2019	-
Inköp från Readly International AB	803
Årets anskaffningar	1 106
Avskrivningar	-311
Utgående balans per 31 december 2019	1 598
Redovisat värde	
Anskaffningsvärde	1 922
Akkumulerade avskrivningar	-324
Per 31 december 2019	1 598

Not 12 Övriga långfristiga fordringar

	2019-12-31	2018-12-31
Vid årets början	4 504	1 593
Tillkommande fordringar	1 776	2 912
Redovisat värde	6 281	4 504

Not 13 Förutbetalda kostnader och upplupna intäkter

	2019-12-31	2018-12-31
Förutbetalda marknadsföringskostnader	1 485	489
Övriga förutbetalda kostnader	2 962	380
Upplupna abonnemangintäkter	5 449	2 959
Summa	9 896	3 828

Not 14 Fordringar och skulder hos koncernföretag

	2019-12-31	2018-12-31
Fordringar		
Readly International AB	12 926	50 017
Readly LLC	4 076	1 310
Redovisat värde per 31 december	17 002	51 326
Skulder		
Readly International AB	7 425	1 073
Readly GmbH	2 929	1 007
Readly UK	2 636	1 290
Readly LLC	22	256
Redovisat värde per 31 december	13 012	3 626

Not 15 Disposition av vinst eller förlust

Förslag till disposition av bolagets förlust:

Till årsstämman förfogande står

balanserad vinst	137 051 299
årets förlust	<u>-152 115 828</u>
	-15 064 529

Styrelsen föreslår att fritt eget kapital disponeras så att i ny räkning överförs: -15 064 529

Not 16 Upplupna kostnader och förutbetalda intäkter

	2019-12-31	2018-12-31
Upplupen förlagsersättning	51 022	40 615
Förutbetalda abonnemangsinträder	14 223	10 366
Upplupna löner	985	-
Upplupna semesterlöner	947	-
Övriga upplupna kostnader	6 704	5 414
Summa	73 882	56 395

Not 17 Väsentliga händelser efter räkenskapsårets slut

Den 1 januari 2020 sänktes mervärdesskatten på e-publikationer i Österrike från 20 procent till 10 procent samt i Nederländerna från 21 procent till 9 procent.

Det föreligger i en osäkerhet avseende i vilken utsträckning, på vilket sätt och under vilken tidshorizont COVID-19 kan påverka Readly. Det kan komma att ha en påverkan som ger negativa finansiella och andra konsekvenser. I skrivande stund har påverkan av COVID-19 inte föranlett några nedskrivningsbehov eller avsättningar för framtida åtaganden. Kassaflödesprognoser och annan uppföljning utförs i större utsträckning där förutsättningar uppdateras så snart nya förhållanden uppkommer som skulle kunna påverka finansiella rapporter och/eller fortsatt drift.

Den 20 april ingick Readly AB ett låneavtal med Kreos Capital som möjliggör för Readly att utnyttja en kreditfacilitet på upp till 10 MEUR. Låneavtalet inkluderar utgivande av nya optioner som är föremål för godkännande av en extra bolagsstämma den 30 april. Låneavtalet ingås i syfte att säkra bolagets finansiering.

Not 18 Likvida medel

	2019-12-31	2018-12-31
Banktillgodohavanden	63 461	16 273
Summa	63 461	16 273

Not 19 Uppskjuten skatt

Uppskjutna skattefordringar redovisas för skattemässiga underskottsavdrag eller andra avdrag i den utsträckning som det är sannolikt att de kan tillgodogöras genom framtida beskattningsbara vinster. Outnyttjade underskottsavdrag för vilka ingen uppskjuten skattefordran har redovisats uppgår till 375,0 (223,6) MSEK per 2019-12-31. Underskottsavdragen förfaller ej vid någon tidpunkt. Givet liggande expansionsplaner har Readly gjort bedömningen att bolaget troligen fortsätter redovisa skattemässiga underskott även kommande år, därav redovisas ingen uppskjuten skattefordran på dessa underskott.

2020061617357

Not 20 Antal aktier och kvotvärde

Stamaktier	2019-12-31	2018-12-31
Antal aktier	50000	50000
Kvotvärde	1	1


Not 21 Koncernuppgifter

Readly AB är helägt dotterbolag till Readly International AB (Publ.), Org.nr. 556912-9553, med säte i Stockholm. Readly International AB (Publ.) upprättar koncernredovisning för koncernen som bolaget ingår i.


Inköp och försäljning inom koncernen

Av bolagets totala inköp och försäljning mätt i kronor avser 11,9 (11,9) % av inköpen och 0 (0) % av försäljningen andra företag inom hela den företagsgrupp som koncernen tillhör.

Stockholm den 3 juni 2020



Maria Hedengren
Styrelseordförande
Verkställande direktör



Johan Adalberth
Styrelseledamot

Vår revisionsberättelse har lämnats den 4 juni 2020
Öhrlings PricewaterhouseCoopers AB



Alexander Lyckow
Auktoriserad revisor



Ärendenummer: 9262381/2020
Jag intygar att denna kopia överensstämmer
med originalet.

Stockholm, 1 september 2020

FREDRIK BOSTRÖM

Revisionsberättelse

Till bolagsstämman i Readly AB, org.nr 556921-1120;

Rapport om årsredovisningen

Uttalanden

Vi har utfört en revision av årsredovisningen för Readly AB för år 2019.

Enligt vår uppfattning har årsredovisningen upprättats i enlighet med årsredovisningslagen och ger en i alla väsentliga avseenden rättvisande bild av Readly ABs finansiella ställning per den 31 december 2019 och av dess finansiella resultat och kassaflöde för året enligt årsredovisningslagen. Förvaltningsberättelsen är förenlig med årsredovisningens övriga delar.

Vi tillstyrker därför att bolagsstämman fastställer resultaträkningen och balansräkningen för Readly AB.

Grund för uttalanden

Vi har utfört revisionen enligt International Standards on Auditing (ISA) och god revisionssed i Sverige. Vårt ansvar enligt dessa standarder beskrivs närmare i avsnittet Revisorns ansvar. Vi är oberoende i förhållande till Readly AB enligt god revisorssed i Sverige och har i övrigt fullgjort vårt yrkesetiska ansvar enligt dessa krav.

Vi anser att de revisionsbevis vi har inhämtat är tillräckliga och ändamålsenliga som grund för våra uttalanden.

Styrelsens och verkställande direktörens ansvar

Det är styrelsen och verkställande direktören som har ansvaret för att årsredovisningen upprättas och att den ger en rättvisande bild enligt årsredovisningslagen. Styrelsen och verkställande direktören ansvarar även för den interna kontroll som de bedömer är nödvändig för att upprätta en årsredovisning som inte innehåller några väsentliga felaktigheter, vare sig dessa beror på oegentligheter eller misstag.

Vid upprättandet av årsredovisningen ansvarar styrelsen och verkställande direktören för bedömningen av bolagets förmåga att fortsätta verksamheten. De upplyser, när så är tillämpligt, om förhållanden som kan påverka förmågan att fortsätta verksamheten och att använda antagandet om fortsatt drift. Antagandet om fortsatt drift tillämpas dock inte om styrelsen och verkställande direktören avser att likvidera bolaget, upphöra med verksamheten eller inte har något realistiskt alternativ till att göra något av detta.

Revisorns ansvar

Våra mål är att uppnå en rimlig grad av säkerhet om huruvida årsredovisningen som helhet inte innehåller några väsentliga felaktigheter, vare sig dessa beror på oegentligheter eller misstag, och att lämna en revisionsberättelse som innehåller våra uttalanden. Rimlig säkerhet är en hög grad av säkerhet, men är ingen garanti för att en revision som utförs enligt ISA och god revisionssed i Sverige alltid kommer att upptäcka en väsentlig felaktighet om en sådan finns. Felaktigheter kan uppstå på grund av oegentligheter eller misstag och anses vara väsentliga om de enskilt eller tillsammans rimligen kan förväntas påverka de ekonomiska beslut som användare fattar med grund i årsredovisningen.

En ytterligare beskrivning av vårt ansvar för revisionen av årsredovisningen finns på Revisorsinspektionens webbplats: www.revisorsinspektionen.se/revisornsansvar. Denna beskrivning är en del av revisionsberättelsen.

Rapport om andra krav enligt lagar och andra författningar

Uttalanden

Utöver vår revision av årsredovisningen har vi även utfört en revision av styrelsens och verkställande direktörens förvaltning för Readly AB för år 2019 samt av förslaget till dispositioner beträffande bolagets vinst eller förlust.

Vi tillstyrker att bolagsstämman behandlar förlusten enligt förslaget i förvaltningsberättelsen och beviljar styrelsens ledamöter och verkställande direktören ansvarsfrihet för räkenskapsåret.

Grund för uttalanden

Vi har utfört revisionen enligt god revisionssed i Sverige. Vårt ansvar enligt denna beskrivs närmare i avsnittet Revisorns ansvar. Vi är oberoende i förhållande till Readly AB enligt god revisorssed i Sverige och har i övrigt fullgjort vårt yrkesetiska ansvar enligt dessa krav.

Vi anser att de revisionsbevis vi har inhämtat är tillräckliga och ändamålsenliga som grund för våra uttalanden.

Styrelsens och verkställande direktörens ansvar

Det är styrelsen som har ansvaret för förslaget till dispositioner beträffande bolagets vinst eller förlust. Vid förslag till utdelning innefattar detta bland annat en bedömning av om utdelningen är försvarlig med hänsyn till de krav som bolagets verksamhetsart, omfattning och risker ställer på storleken av bolagets egna kapital, konsolideringsbehov, likviditet och ställning i övrigt.

Styrelsen ansvarar för bolagets organisation och förvaltningen av bolagets angelägenheter. Detta innefattar bland annat att fortlöpande bedöma bolagets ekonomiska situation, och att tillse att bolagets organisation är utformad så att bokföringen, medelsförvaltningen och bolagets ekonomiska angelägenheter i övrigt kontrolleras på ett betryggande sätt. Den verkställande direktören ska sköta den löpande förvaltningen enligt styrelsens riktlinjer och anvisningar och bland annat vidta de åtgärder som är nödvändiga för att bolagets bokföring ska fullgöras i överensstämmelse med lag och för att medelsförvaltningen ska skötas på ett betryggande sätt.

Revisorns ansvar

Vårt mål beträffande revisionen av förvaltningen, och därmed vårt uttalande om ansvarsfrihet, är att inhämta revisionsbevis för att med en rimlig grad av säkerhet kunna bedöma om någon styrelseledamot eller verkställande direktören i något väsentligt avseende:

- företagit någon åtgärd eller gjort sig skyldig till någon försummelse som kan föranleda ersättningsskyldighet mot bolaget
- på något annat sätt handlat i strid med aktiebolagslagen, årsredovisningslagen eller bolagsordningen.

Vårt mål beträffande revisionen av förslaget till dispositioner av bolagets vinst eller förlust, och därmed vårt uttalande om detta, är att med rimlig grad av säkerhet bedöma om förslaget är förenligt med aktiebolagslagen.

Rimlig säkerhet är en hög grad av säkerhet, men ingen garanti för att en revision som utförs enligt god revisionssed i Sverige alltid kommer att upptäcka åtgärder eller försummelser som kan föranleda ersättningsskyldighet mot bolaget, eller att ett förslag till dispositioner av bolagets vinst eller förlust inte är förenligt med aktiebolagslagen.


En ytterligare beskrivning av vårt ansvar för revisionen av förvaltningen finns på Revisorsinspektionens webbplats: www.revisorsinspektionen.se/revisornsansvar. Denna beskrivning är en del av revisionsberättelsen.

Anmärkning

Utän att det påverkar våra uttalanden vill vi anmärka på att avdragen skatt och sociala avgifter vid flera tillfällen inte betalats i rätt tid.

Stockholm den 4 juni 2020

Öhrlings PricewaterhouseCoopers AB



Aleksander Lyckow
Auktoriserad revisor