

# ÅRSREDOVISNING

FÖR


ANTALIS AB

Org nr 556076-2022

2020-01-01 – 2020-12-31

Undertecknad styrelseledamot i Antalis AB intygar, dels att denna kopia av årsredovisningen stämmer överens med originalet, dels att resultaträkningen och balansräkningen har fastställts på årsstämma 2021-06-30. Årsstämman beslutade att godkänna styrelsens förslag till hur resultatet ska fördelas.

Haninge den 30 juni 2021



Håkan Askenberger

VD och styrelseledamot

**ÅRSREDOVISNING**  
**FÖR**  
**ANTALIS AB**  
**Org nr 556076-2022**  
**2020-01-01 – 2020-12-31**

Styrelsen och verkställande direktören för Antalis AB får härmed avge årsredovisning för räkenskapsåret 2020-01-01 – 2020-12-31.

## Förvaltningsberättelse

### Verksamhet

Antalis AB bedriver grossiströrelse inom finpapper, förpackningsemballage, tryckmedia och hårdvara (industriskrivare och annan maskinutrustning) för storformatstryck och förpackningar, logistiktjänster i form av transporter och lagerhållning i Sverige. Bolaget har sitt säte i Stockholms län, Haninge kommun. Huvudkontorets adress är Box 553, 136 25 Haninge.

Antalis AB är dotterbolag till Antalis International SAS, reg. nr. 410 336 069, med säte i Frankrike.

### Försäljning och resultat

Den svenska marknaden var som övriga marknader påverkad av pandemin. Den svenska finpappersförbrukningen till den grafiska industrin minskade ca 20 % och inom kontorspapper minskade den med ca 12% under 2020 jämfört med 2019. Inom Storformatstryck såg vi pga restriktioner en kraftigare tillbakagång och marknaden minskade med 25-30%. Inom emballage och industriförpackningar, i de produktsegment som Antalis verkar på, var det dock en tillväxt med 5-10%.

Under året har nettoomsättningen uppgått till 533 mkr (f.g. år 651 mkr). Resultatet efter finansnetto uppgår till -2,2 mkr (f.g. år -18,2 mkr).

Bolaget har inte erhållit någon utdelning från dotterbolaget Antalis AS år 2020.

### Hållbarhetsrapport

Antalis AB upprättar inte hållbarhetsrapport enligt ÅRL 6:10. Hållbarhetsrapport upprättas av moderbolaget Antalis International AB, 8 Rue de Seine, 92100 Billiancourt, Frankrike. Antalis hållbarhetsredovisning finns publicerad på [www.antalism.com](http://www.antalism.com).

### Investeringar

Bolagets investeringar i anläggningstillgångar uppgick under verksamhetsåret till 1 mkr (fg år 0,7 mkr).

### Finansiell ställning och likviditet

Likvida medel uppgick vid utgången av året till 21,4 mkr (f.g. år 25,6 mkr).

För information om hantering av finansiella risker i företaget, se avsnittet redovisningsprinciper.

### Miljö och personal

Bolaget bedriver ej sådan verksamhet som är tillstånds- eller anmälningspliktig enligt svensk lagstiftning 9 kap 6§ miljöbalken.

Bolaget har tecknade kollektivavtal med Unionen gällande företagets tjänstemän och med Handelsanställdas förbund gällande kollektivanställda. Företaget följer de enligt kollektivavtalen gällande anställnings- och arbetsvillkoren.

### Väsentliga händelser under räkenskapsåret

Ett aktieägartillskott om 24 136 kSEK har lämnats till dotterbolaget Antalis AS.

Marknaden har påverkats av den globala pandemin av Covid-19 och vi har under 2020 sett en nedgång i intäkter pga att kunder valt att avvakta med sina projekt.

### Förväntad framtida utveckling

Företaget kommer i framtiden att lägga stor vikt vid en fortsatt expansion av affärsområden som emballage- och förpackningsmaterial samt media till storformatstryck.

Arbetet fortsätter under 2021 med att utnyttja de synergier som finns i den nordiska regionen, Sverige, Norge, och Danmark. Synergier finns inom områden som logistik, utveckling av produktsortiment, marknadsföring, IT och administration.

### Upplysning om händelser efter räkenskapsårets slut

Inga händelser efter räkenskaps årets slut.

### Risker

Trenden för finpapper i Europa har varit negativ i över ett decennium och fortsatte nedåt även under 2020. Det är framförallt konkurrensen med andra media som driver den utvecklingen. Den svenska grafiska marknaden påverkas också av konkurrens från närliggande marknader, framförallt Baltikum. Antalis AB har i sin strategi under flera år utvecklat affärsområden utanför finpapper, industriförpackning samt media och maskinutrustning för Storformatstryck. Detta visar sig fortsatt vara lyckosamma satsningar och skall kompensera för den negativa finpapperstrenden och därmed behålla företagets kostnadseffektivitet och framtida lönsamhet.

### Flerårsjämförelse

Kkr	2020	2019	2018	2017	2016
Nettoomsättning	532 684	651 088	684 393	599 811	638 577
Rörelseresultat	-6 879	-17 612	-9 016	3 905	7 551
Resultat efter finansiella poster	-2 168	-18 214	-9 685	4 399	8 073
Balansomslutning	286 944	285 241	347 999	247 109	256 614
Eget kapital	37 929	26 684	35 98	41 279	43 094
Soliditet	13 %	9 %	10 %	17 %	17 %

**Eget kapital**

	<b>Aktie- kapital</b>	<b>Reservfond</b>	<b>Balanserat resultat</b>	<b>Summa eget kapital</b>
<b>Ingående balans 2019-01-01</b>	<b>40 000</b>	<b>0</b>	<b>-4 002</b>	<b>35 998</b>
Årets resultat			-14 314	-14 314
Aktieägartillskott			5 000	5 000
<b>Eget kapital 2019-12-31</b>	<b>40 000</b>	<b>0</b>	<b>-13 316</b>	<b>26 684</b>
Årets resultat			-1 753	-1 753
Aktieägartillskott			13 000	13 000
<b>Eget kapital 2020-12-31</b>	<b>40 000</b>	<b>0</b>	<b>-2 069</b>	<b>37 931</b>

**Förslag till disposition av vinsten**

Till årsstämman förfogande står följande medel (kronor):

Balanserad vinst	-317 587
Årets resultat	-1 752 169
	<hr/>
	-2 069 756

Styrelsen och verkställande direktören föreslår att den till årsstämman ansamlade vinsten disponeras enligt följande:

I ny räkning balanseras	<hr/>
	-2 069 756
	<hr/>
	-2 069 756

## Resultaträkning

Kkr	Not	2020-01-01	2019-01-01
		-2020-12-31	-2019-12-31
Nettoomsättning	3	532 684	651 008
Övriga rörelseintäkter	4	10 742	2 529
		<b>543 426</b>	<b>653 537</b>
<b>Rörelsens kostnader</b>			
Handelsvaror	5	-397 870	-495 212
Övriga externa kostnader	6,7	-60 443	-74 933
Personalkostnader	8	-85 694	-93 316
Avskrivningar av materiella och immateriella anläggningstillgångar		-4 670	-5 116
Övriga rörelsekostnader		-1 628	-2 572
<b>Summa rörelsens kostnader</b>		<b>-550 305</b>	<b>-671 149</b>
<b>Rörelseresultat</b>		<b>-6 879</b>	<b>-17 612</b>
<b>Finansiella intäkter och kostnader</b>	9		
Övriga ränteintäkter och liknande resultatposter		6 049	61
Räntekostnader och liknande resultatposter		-1 338	-663
<b>Summa resultat av finansiella poster</b>		<b>4 711</b>	<b>-602</b>
<b>Resultat efter finansiella poster</b>		<b>-2 168</b>	<b>-18 214</b>
Koncernbidrag		0	0
<b>Summa bokslutsdispositioner</b>		<b>0</b>	<b>0</b>
<b>Resultat före skatt</b>		<b>-2 168</b>	<b>-18 214</b>
Skatt på årets resultat	10	415	3 900
<b>Årets resultat</b>		<b>-1 753</b>	<b>-14 314</b>

2021073018761

## Balansräkning

Kkr	Not	2020-12-31	2019-12-31
<b>Tillgångar</b>			
<b>Anläggningstillgångar</b>			
<b>Immateriella anläggningstillgångar</b>			
Goodwill	11	8 268	12 084
Balanserade utgifter för programvaror	12	344	401
Pågående nyanläggningar programvaror	13	459	103
		<b>9 071</b>	<b>12 588</b>
<b>Materiella anläggningstillgångar</b>			
Inventarier	14	1 297	1 505
Pågående nyanläggningar materiella anläggningstillg.	14	0	321
		<b>1 297</b>	<b>1 826</b>
<b>Finansiella anläggningstillgångar</b>			
Aktier och andelar i dotterföretag	15	48 572	24 436
Uppskjuten skatt	10	8 719	8 304
		<b>57 291</b>	<b>32 740</b>
<b>Summa anläggningstillgångar</b>		<b>67 659</b>	<b>47 154</b>
<b>Omsättningstillgångar</b>			
<b>Varulager</b>			
Handelsvaror		73 900	77 834
		<b>73 900</b>	<b>77 834</b>
<b>Kortfristiga fordringar</b>			
Kundfordringar		60 353	79 471
Fordringar hos koncernföretag		53 523	45 063
Övriga fordringar		4	40
Förutbetalda kostnader och upplupna intäkter	16	10 100	10 053
		<b>123 980</b>	<b>134 627</b>
<b>Kortfristiga placeringar</b>			
Kassa och bank		21 405	25 626
		<b>21 405</b>	<b>25 626</b>
<b>Summa omsättningstillgångar</b>		<b>219 285</b>	<b>238 087</b>
<b>SUMMA TILLGÅNGAR</b>		<b>286 944</b>	<b>285 241</b>

## Balansräkning

Kkr	Not	2020-12-31	2019-12-31
<b>Eget kapital och skulder</b>			
<b>Eget kapital</b>	17,18		
<i>Bundet eget kapital</i>			
Aktiekapital		40 000	40 000
		<b>40 000</b>	<b>40 000</b>
<i>Fritt eget kapital</i>			
Balanserat resultat		-13 316	-4 002
Erhållna aktieägartillskott		13 000	5 000
Årets resultat		-1 753	-14 314
		<b>-2 069</b>	<b>-13 316</b>
<b>Summa eget kapital</b>		<b>37 931</b>	<b>26 684</b>
<b>Kortfristiga skulder</b>			
Leverantörsskulder		45 225	87 614
Skulder till koncernföretag		115 532	83 517
Aktuella skatteskulder		216	441
Övriga skulder		64 651	63 476
Upplupna kostnader och förutbetalda intäkter	19	23 389	23 509
<b>Summa kortfristiga skulder</b>		<b>249 013</b>	<b>258 557</b>
<b>SUMMA EGET KAPITAL OCH SKULDER</b>		<b>286 944</b>	<b>285 241</b>

2021073018763

## Kassaflödesanalys

Kkr	Not	2020-01-01 -2020-12-31	2019-01-01 -2019-12-31
<b>Den löpande verksamheten</b>			
Rörelseresultat		-6 879	-17 612
Justering för poster som inte ingår i kassaflödet, m m	20	4 673	5 132
Erhållen ränta		659	61
Erlagd ränta		-1 044	-283
Betald inkomstskatt		0	0
<b>Kassaflöde från den löpande verksamheten före förändringar av rörelsekapital</b>		<b>-2 591</b>	<b>-12 702</b>
<b>Kassaflöde från förändringar i rörelsekapitalet</b>			
Förändring av varulager		3 934	984
Förändring av kortfristiga fordringar		29 037	86 788
Förändring av kortfristiga skulder		-6 151	-49 644
<b>Kassaflöde från den löpande verksamheten</b>		<b>24 229</b>	<b>25 426</b>
<b>Investeringsverksamheten</b>			
Förvärv av immateriella anläggningstillgångar		-498	-180
Förvärv av materiella anläggningstillgångar		-152	-480
Försäljning av materiella anläggningstillgångar		158	45
Förvärv av verksamhet		0	0
Aktieägartillskott		-24 136	-12 601
<b>Kassaflöde från investeringsverksamheten</b>		<b>-24 628</b>	<b>-13 216</b>
<b>Finansieringsverksamheten</b>			
Amortering av lån koncernföretag		-3 822	-4 239
Lämnade koncernbidrag		0	0
<b>Kassaflöde från finansieringsverksamheten</b>		<b>-3 822</b>	<b>-4 239</b>
Årets kassaflöde		-4 221	7 971
<b>Likvida medel vid årets början</b>		<b>25 626</b>	<b>0</b>
<b>Likvida medel vid årets slut</b>		<b>21 405</b>	<b>7 971</b>

2021073018764

X

## Noter

### Not 1 Redovisnings- och värderingsprinciper

#### Allmänna upplysningar

Antalis AB:s årsredovisning har upprättats enligt Årsredovisningslagen och Bokföringsnämndens allmänna råd BFNAR 2012:1 Årsredovisning och koncernredovisning (K3).

Redovisningsprinciperna är oförändrade i jämförelse med föregående år.

#### Koncernredovisning

Antalis AB upprättar inte koncernredovisning i enlighet med ÅRL 7:2.

Koncernredovisning upprättas av både moderbolaget Antalis International AB, 8 Rue de Seine, 92100 Billiancourt, Frankrike. Antalis koncernredovisning finns publicerad på [www.antalisis.com](http://www.antalisis.com).

#### Hållbarhetsrapport

Antalis AB upprättar inte hållbarhetsrapport enligt ÅRL 6:10. Hållbarhetsrapport upprättas av moderbolaget Antalis International AB, 8 Rue de Seine, 92100 Billiancourt, Frankrike. Antalis hållbarhetsredovisning finns publicerad på [www.antalisis.com](http://www.antalisis.com).

#### Fordringar och skulder i utländsk valuta

Fordringar och skulder i utländsk valuta värderas till balansdagens kurs. Transaktioner i utländsk valuta omräknas enligt transaktionsdagens avistakurs.

#### Intäkter

Försäljning av varor redovisas vid leverans av produkter till kunden, i enlighet med försäljningsvillkoren. Försäljningen redovisas netto efter moms och rabatter. Övriga intäkter redovisas i den period intjänandet har skett. Erhållen utdelning redovisas när rätten att erhålla utdelning bedöms som säker.

#### Inkomstskatter

Aktuella skatter värderas utifrån de skattesatser och skatteregler som gäller på balansdagen. Uppskjutna skatter värderas utifrån de skattesatser och skatteregler som är beslutade före balansdagen. Uppskjuten skattefordran avseende underskottsavdrag eller andra framtida skattemässiga avdrag redovisas i den utsträckning det är sannolikt att avdraget kan avräknas mot överskott vid framtida beskattning.

Fordringar och skulder netto redovisas endast när det finns en legal rätt till kvittning. Aktuell skatt, liksom förändring i uppskjuten skatt, redovisas i resultaträkningen om inte skatten är hänförlig till en händelse eller transaktion som redovisas direkt i eget kapital. I sådana fall redovisas även skatteeffekten i eget kapital.

#### Immateriella anläggningstillgångar

Programvaror av standardkaraktär kostnadsförs. Utgifter för programvaror som på ett omfattande sätt anpassats för bolagets räkning balanseras som immateriell tillgång om de har troliga ekonomiska fördelar som efter ett år överstiger kostnaden. Balanserade utgifter för förvärvade programvaror skrivs av linjärt under nyttjandetiden, dock högst fem år. Avskrivning påbörjas först efter driftstart.

Goodwill skrivs av på 5 år.

#### Materiella anläggningstillgångar

Materiella anläggningstillgångar redovisas till anskaffningsvärdet minskat med avskrivningar. I anskaffningsvärdet ingår utgifter som direkt kan hänföras till förvärvet av tillgången.

Antalis AB tillämpar inte komponentavskrivning.

Tillkommande utgifter läggs till anskaffningsvärdet till den del tillgångens prestanda ökar i förhållande till tillgångens värde vid anskaffningstidpunkten.

Utgifter för löpande reparation och underhåll redovisas som kostnader.

Realisationsvinst respektive realisationsförlust vid avyttring av en anläggningstillgång redovisas som övrig rörelseintäkt respektive övrig rörelsekostnad.

Materiella anläggningstillgångar skrivs av systematiskt över tillgångens bedömda nyttjandeperiod. När tillgångarnas avskrivningsbara belopp fastställs, beaktas i förekommande fall tillgångens restvärde. Linjär avskrivningsmetod används för samtliga typer av materiella tillgångar.

Pågående nyanläggning aktiveras för avskrivning vid driftsättning.

Följande avskrivningstider tillämpas:

Lagerinventarier	5-15 år
Kontorsinventarier	5-10 år
Installationer annans fastighet	5-20 år
Lastbilar och truckar	5-10 år
IT	3-10 år

### **Leasingavtal**

Samtliga leasingavtal där företaget är leasingtagare redovisas som operationell leasing, oavsett om avtalen är finansiella eller operationella. Leasingavgiften redovisas som en kostnad linjärt över leasingperioden.

### **Varulager**

Varulagret värderas, med tillämpning av först-in först-ut principen, till det lägsta av anskaffnings- eller återanskaffningsvärdet.

### **Finansiella instrument**

Finansiella instrument redovisas i enlighet med reglerna i K3 kapitel 11, vilket innebär att värdering sker utifrån anskaffningsvärde.

Finansiella instrument som redovisas i balansräkningen inkluderar värdepapper, kundfordringar och övriga fordringar, kortfristiga placeringar, leverantörsskulder, låneskulder och derivatinstrument. Instrumenten redovisas i balansräkningen när bolaget blir part i instrumentets avtalsmässiga villkor.

Finansiella tillgångar tas bort från balansräkningen när rätten att erhålla kassaflöden från instrumentet har löpt ut eller överförs och bolaget har överfört i stort sett alla risker och förmåner som är förknippade med äganderätten.

### **Kundfordringar**

Kundfordringar redovisas som omsättningstillgångar till det belopp som förväntas bli inbetalt efter avdrag för osäkra kundfordringar.

### **Aktier och andelar i dotterföretag**

Aktier och andelar i dotterföretag redovisas till anskaffningsvärde efter avdrag för eventuella nedskrivningar. I anskaffningsvärdet ingår köpeskillingen som erlagts för aktierna samt förvärvskostnader. Eventuella kapitaltillskott och koncernbidrag läggs till anskaffningsvärdet när de lämnas. Utdelning från dotterföretag redovisas som intäkt.

### **Impairment test av aktier dotterföretag**

Impairment test av aktier i dotterföretag görs årligen och innefattar bedömning av framtida kassaflöden. Det slutliga utfallet av uppskattningar och bedömningar kan komma att avvika från nuvarande uppskattningar och bedömningar. Effekten av ändringar i dessa redovisas i resultaträkningen under det räkenskapsår som ändringen görs samt framtida räkenskapsår om ändringen påverkar både aktuellt och kommande räkenskapsår.

### **Övriga fordringar, skulder och avsättningar**

Övriga fordringar har upptagits till belopp varmed de beräknas inflyta. Övriga skulder har upptagits till nominellt belopp. Avsättningar har värderats enligt försiktighetsprincipen.

### **Kassaflödesanalys**

Kassaflödesanalysen upprättas enligt indirekt metod. Det redovisade kassaflödet omfattar endast transaktioner som medför in- och utbetalningar.

Som likvida medel klassificeras, förutom kassa- och banktillgodohavanden inklusive utnyttjad checkräkningskredit, kortfristiga finansiella placeringar samt mellanhavande på koncernkonto.

### **Finansiella risker**

Finans- och riskhanteringen sköts av en central finansavdelning hos Antalis enligt principer för att tillvarata stordriftsfördelar och synergieffekter samt för att minimera hanteringsrisker. Koncernfinans svarar för koncernens lånefinansiering, valuta- och ränteriskhantering samt fungerar som internbank för koncernbolagens finansiella transaktioner.

### **Ersättningar till anställda**

Företagets pensionsförpliktelser redovisas i enlighet med FARs rekommendation nr 4. Pensionsförpliktelserna säkerställs genom tecknande av pensionsförsäkring. Pensionsåtaganden för tjänstemän som är tryggade genom försäkring i Alecta, redovisas som en avgiftsbestämd plan.

## **Not 2 Uppskattningar och bedömningar**

### **Osäkra kundfordringar**

Reserven för osäkra kundfordringar är ett balanserat belopp med hänsyn tagen till den upplevda kreditrisken för enskilda konton samt våra historiska kreditförluster, i kombination med det skydd som vår nya kreditförsäkring ger oss.

I övrigt finns inga uppskattningar eller bedömningar som innebär en betydande risk för väsentliga justeringar i redovisade värden för tillgångar och skulder under nästkommande år.

## Noter till resultaträkning, balansräkning och kassaflödesanalys

Belopp i Kkr där ej annat anges.

### Not 3 Nettoomsättningens fördelning på verksamhetsgrenar och geografiska marknader

Nettoomsättningen fördelar sig på geografiska marknader enligt följande

	2020	2019
Sverige	478 196	583 063
Norge	34 712	42 590
Danmark	10 684	11 143
Finland	6 790	9 549
Baltikum	2 302	2 953
Övriga Europa	0	1 710
	<b>532 684</b>	<b>651 008</b>

Av nettoförsäljningen utgör 10,28 % (fg år 10,4%) försäljning till koncernföretag.  
Försäljning till koncernföretag sker enligt gällande Transferprissättning.

Nettoomsättningen fördelar sig på verksamhetsgrenar enligt följande

	2020	2019
Print	272 368	346 853
Office	81 496	100 000
Packaging	93 620	98 222
Viscom	29 762	36 081
Solution	968	1 907
Försäljning inom koncernen	54 470	67 945
	<b>532 684</b>	<b>651 008</b>

### Not 4 Övriga rörelseintäkter

	2020	2019
Vinst vid avyttring av inventarier	157	0
Återvunna tidigare avskrivna kundfordringar	835	441
Valutakursvinst	1137	1978
Försäkringsersättningar inkl Tillväxtverket	8581	63
Övriga rörelseintäkter	32	47
	<b>10 742</b>	<b>2 529</b>

**Not 5 Koncerninterna varuinköp handelsvaror**

Av årets kostnader för inköp av handelsvaror avser 8 851 kkr (fg år 19 277 kkr) inköp från företag inom Antalis-koncernen. Vid prissättning för inköpen från koncernföretag tillämpas samma principer som vid transaktioner med externa parter.

**Not 6 Ersättning till revisorerna** **2020** **2019**

**PricewaterhouseCoopers AB**

Revisionsuppdraget **523** **487**

**Not 7 Operationella leasingavtal** **2020** **2019**

**Framtida minimileaseavgifter som ska erläggas avseende icke uppsägningsbara leasingavtal**

Förfaller till betalning inom ett år **20 410** **20 731**

Förfaller till betalning senare än ett men inom fem år **43 435** **62 999**

Förfaller till betalning senare än fem år **140** **24**

**Totalt** **63 985** **83 754**

Under perioden kostnadsförda leasingavgifter **21 120** **20 707**

I redovisningen utgörs den operationella leasingen i allt väsentligt av hyrda fastigheter/lokaler.

Förutom hyra av lokaler, avser avtalen leasing av bilar, lastbilar, truckar, inventarier samt en server. Bilar leasas på 3 år, lastbilar och truckar leasas på 3 år, och inventarier leasas på mellan 1-3 år.

Sverige	115	112
varav män	74%	69%

<b>Fördelning i företagsledningen</b>	<b>2020</b>	<b>2019</b>
Styrelseledamöter		
Kvinnor	0	0
Män	5	5
	5	5
Verkställande direktör och övriga befattningshavare		
Kvinnor	5	5
Män	8	6
	13	11

<b>Löner och ersättningar</b>	<b>2020</b>	<b>2019</b>
Löner och andra ersättningar till styrelse och VD 1)	1 560	1 578
Löner och andra ersättningar till övriga anställda	55 310	58 033
Pensionskostnader till styrelse och VD	608	634
Pensionskostnader till övriga anställda	6 161	9 052
Övriga sociala kostnader	21 341	23 030
Övriga personalkostnader	714	989
	<b>85 694</b>	<b>93 316</b>

1) varav tantiem	167	215
Summa förpliktelser	167	215

#### Not 9 Ränteintäkter och räntekostnader samt liknande resultatposter

	<b>2020</b>	<b>2019</b>
<b>Ränteintäkter</b>		
Ränteintäkter kundfordringar	183	61
Ränteintäkter moderbolag	5 862	0
Ränteintäkter övriga	4	0
	<b>6 049</b>	<b>61</b>
<b>Räntekostnader samt liknande resultatposter</b>		
Dröjsmålsräntor leverantörsskulder	-83	-62
Räntekostnader skatter och avgifter	-368	-15
Räntekostnader moderbolag	-884	-449
Räntekostnader övriga	-3	-137
	<b>-1 338</b>	<b>-663</b>
<b>Summa</b>	<b>4 711</b>	<b>-602</b>

Not 10 Skatt på årets resultat

	2020	2019
<b>Årets skattekostnad</b>		
Aktuell skatt	0	0
Uppskjuten skatt	415	3 900
<b>Skatt på årets resultat</b>	<b>415</b>	<b>3 900</b>

	2020	2019
<b>Avstämning av effektiv skatt</b>		
Redovisat resultat före skatt	-2 168	-18 214
Skattekostnad 21,40%	464	3 898

**Skatteeffekt av:**

Ej avdragsgilla kostnader	-96	-182
Skattepliktiga intäkter	47	304
Omvärderingseffekt vid byte av skattesats	0	-120
<b>Summa effektiv skatt:</b>	<b>415</b>	<b>3 900</b>

	2020	2019
<b>Uppskjuten skattefordran</b>		
Lagerreserv	995	1 004
Befarade kundförluster	207	827
Löneskatt och pensioner	4 292	3 519
Outnyttjat underskott	3 225	2 954
<b>Summa uppskjuten skattefordran:</b>	<b>8 719</b>	<b>8 304</b>

Not 11 Goodwill	2020-12-31	2019-12-31
Ingående anskaffningsvärde	19 080	19 080
<b>Utgående ackumulerade anskaffningsvärde</b>	<b>19 080</b>	<b>19 080</b>
Ingående avskrivningar	-6 996	-3 180
Årets avskrivningars	-3 816	-3 816
<b>Utgående ackumulerade avskrivningar</b>	<b>-10 812</b>	<b>-6 996</b>
<b>Utgående redovisat värde</b>	<b>8 268</b>	<b>12 084</b>

Not 12 Förvärvade programvaror	2020-12-31	2019-12-31
<b>Ackumulerade anskaffningsvärden</b>		
Ingående ackumulerade anskaffningsvärden	24 777	24 495
Årets aktiverade utgifter, inköp	142	282
<b>Utgående ackumulerade anskaffningsvärden</b>	<b>24 919</b>	<b>24 777</b>
<b>Ackumulerade avskrivningar</b>		
Ingående ackumulerade avskrivningar	-24 376	-23 844
Årets avskrivningar	-199	-532
<b>Utgående ackumulerade avskrivningar</b>	<b>-24 575</b>	<b>-24 376</b>
<b>Utgående balans</b>	<b>344</b>	<b>401</b>
Not 13 Pågående nyanläggningar för programvaror	2020-12-31	2019-12-31
<b>Ackumulerade anskaffningsvärden</b>		
Ingående ackumulerade anskaffningsvärden	103	205
Årets aktiverade utgifter, inköp	-103	-282
Årets pågående projekt, immateriella	459	180
<b>Utgående ackumulerade anskaffningsvärden</b>	<b>459</b>	<b>103</b>
<b>Utgående balans</b>	<b>459</b>	<b>103</b>
Not 14 Inventarier	2020-12-31	2019-12-31
<b>Ackumulerade anskaffningsvärden</b>		
Ingående ackumulerade anskaffningsvärden	28 428	28 510
Årets inköp	473	160
Årets försäljning/utrangering	-4 654	-242
<b>Utgående ackumulerade anskaffningsvärden</b>	<b>24 247</b>	<b>28 428</b>
<b>Ackumulerade avskrivningar</b>		
Ingående ackumulerade avskrivningar	-26 992	-26 396
Försäljning/utrangering	4 654	242
Årets avskrivningar	-592	-768
<b>Utgående ackumulerade avskrivningar</b>	<b>-22 930</b>	<b>-26 922</b>
<b>Utgående balans</b>	<b>1 317</b>	<b>1 506</b>

<b>Not 15 Aktier i dotterföretag</b>	<b>2020-12-31</b>	<b>2019-12-31</b>
Anskaffningsvärde	1 100	1 100
Aktieägartillskott, ovillkorat	47 602	23 466
Ack nedskrivning av aktier	-130	-130
<b>Utgående balans</b>	<b>48 572</b>	<b>24 436</b>

<b>Företag/säte</b>	<b>Kapitalandel</b>	<b>Röstandel</b>	<b>Antal andelar</b>	<b>Bokfört värde</b>
Antalis AS, Oslo org nr NO 910 429 000 MVA	100%	100%	10 000	48 472
Pappershuset Fastighets AB, Haninge org nr 556692-9328	100%	100%	1 000	100
				<b>48 572</b>

<b>Not 16 Förutbetalda kostnader och upplupna intäkter</b>	<b>2020-12-31</b>	<b>2019-12-31</b>
Upplupen ersättning från leverantörer	6 312	6 428
Förutbetalda hyreskostnader	164	228
Övriga förutbetalda kostnader och upplupna intäkter	3 624	3 397
	<b>10 100</b>	<b>10 053</b>

#### **Not 17 Eget kapital**

Aktiekapitalet består av 400 000 aktier med kvotvärde 100 kr.

#### **Not 18 Resultatdisposition**

Till årsstämman förfogande står följande vinstmedel

Balanserat resultat	-318
Årets resultat	-1 753
Kkr	<b>-2 071</b>

Styrelsen föreslår att vinstmedlen disponeras enligt följande:

I ny räkning balanseras	-2 071
Kkr	<b>-2 071</b>

<b>Not 19 Upplupna kostnader och förutbetalda intäkter</b>	<b>2020-12-31</b>	<b>2019-12-31</b>
Upplupna lönekostnader inkl semesterlöneskuld	8 317	7 906
Upplupna sociala avgifter	2 613	2 484
Upplupen ersättning till kunder	5 308	6 246
Upplupen särskild löneskatt på pension	3 916	3 797
Övriga upplupna omkostnader	3 235	3 078
	<b>23 389</b>	<b>23 511</b>


<b>Not 20 Justeringar för poster som ej ingår i kassaflödet</b>	<b>2020-12-31</b>	<b>2019-12-31</b>
Bokföringsmässigt resultat vid försäljning av inventarier	-158	-45
Upplösning negativ goodwill	0	0
Planmässiga avskrivningar anläggningstillgångar	4 670	5 116
Orealiserade kursvinster av rörelsekaraktär	161	61
	<b>4 673</b>	<b>5 132</b>

**Not 21 Händelser efter balansdagens slut**

Inga väsentliga händelser efter balansdagens slut.

## Underskrifter

Haninge den 30/6 2021




Jukka Silventola  
Ordförande



Håkan Askenberger  
Verkställande direktör



Robert Frankland



Jonas Palmgren



Pontus Svanström

Vår revisionsberättelse har lämnats den 30/6 2021

PricewaterhouseCoopers AB



Anders Bäsjö  
Auktoriserad revisor



## Revisionsberättelse

Till bolagsstämman i ANTALIS AB, org.nr 556076-2022

---

### Rapport om årsredovisningen

#### Uttalanden

Vi har utfört en revision av årsredovisningen för ANTALIS AB för år 2020.

- Enligt vår uppfattning har årsredovisningen upprättats i enlighet med årsredovisningslagen och ger en i alla väsentliga avseenden rättvisande bild av ANTALIS ABs finansiella ställning per den 31 december 2020 och av dess finansiella resultat och kassaflöde för året enligt årsredovisningslagen. Förvaltningsberättelsen är förenlig med årsredovisningens övriga delar.

Vi tillstyrker därför att bolagsstämman fastställer resultaträkningen och balansräkningen för ANTALIS AB.

#### Grund för uttalanden

Vi har utfört revisionen enligt International Standards on Auditing (ISA) och god revisionssed i Sverige. Vårt ansvar enligt dessa standarder beskrivs närmare i avsnittet Revisorns ansvar. Vi är oberoende i förhållande till ANTALIS AB enligt god revisorssed i Sverige och har i övrigt fullgjort vårt yrkesetiska ansvar enligt dessa krav.

Vi anser att de revisionsbevis vi har inhämtat är tillräckliga och ändamålsenliga som grund för våra uttalanden.

#### Styrelsens och verkställande direktörens ansvar

Det är styrelsen och verkställande direktören som har ansvaret för att årsredovisningen upprättas och att den ger en rättvisande bild enligt årsredovisningslagen. Styrelsen och verkställande direktören ansvarar även för den interna kontroll som de bedömer är nödvändig för att upprätta en årsredovisning som inte innehåller några väsentliga felaktigheter, vare sig dessa beror på oegentligheter eller misstag.

Vid upprättandet av årsredovisningen ansvarar styrelsen och verkställande direktören för bedömningen av bolagets förmåga att fortsätta verksamheten. De upplyser, när så är tillämpligt, om förhållanden som kan påverka förmågan att fortsätta verksamheten och att använda antagandet om fortsatt drift. Antagandet om fortsatt drift tillämpas dock inte om styrelsen och verkställande direktören avser att likvidera bolaget, upphöra med verksamheten eller inte har något realistiskt alternativ till att göra något av detta.

#### Revisorns ansvar

Våra mål är att uppnå en rimlig grad av säkerhet om huruvida årsredovisningen som helhet inte innehåller några väsentliga felaktigheter, vare sig dessa beror på oegentligheter eller misstag, och att lämna en revisionsberättelse som innehåller våra uttalanden. Rimlig säkerhet är en hög grad av säkerhet, men är ingen garanti för att en revision som utförs enligt ISA och god revisionssed i Sverige alltid kommer att upptäcka en väsentlig felaktighet om en sådan finns. Felaktigheter kan uppstå på grund av oegentligheter eller misstag och anses vara väsentliga om de enskilt eller tillsammans rimligen kan förväntas påverka de ekonomiska beslut som användare fattar med grund i årsredovisningen.

En ytterligare beskrivning av vårt ansvar för revisionen av årsredovisningen finns på Revisorsinspektionens webbplats: [www.revisorsinspektionen.se/revisornsansvar](http://www.revisorsinspektionen.se/revisornsansvar). Denna beskrivning är en del av revisionsberättelsen.

### Rapport om andra krav enligt lagar och andra författningar

#### Uttalanden

Utöver vår revision av årsredovisningen har vi även utfört en revision av styrelsens och verkställande direktörens förvaltning för ANTALIS AB för år 2020 samt av förslaget till dispositioner beträffande bolagets vinst eller förlust.

Vi tillstyrker att bolagsstämman behandlar förlusten enligt förslaget i förvaltningsberättelsen och beviljar styrelsens ledamöter och verkställande direktören ansvarsfrihet för räkenskapsåret.

### Grund för uttalanden

Vi har utfört revisionen enligt god revisionssed i Sverige. Vårt ansvar enligt denna beskrivs närmare i avsnittet Revisorns ansvar. Vi är oberoende i förhållande till ANTALIS AB enligt god revisorssed i Sverige och har i övrigt fullgjort vårt yrkesetiska ansvar enligt dessa krav.

Vi anser att de revisionsbevis vi har inhämtat är tillräckliga och ändamålsenliga som grund för våra uttalanden.

### Styrelsens och verkställande direktörens ansvar

Det är styrelsen som har ansvaret för förslaget till dispositioner beträffande bolagets vinst eller förlust. Vid förslag till utdelning innefattar detta bland annat en bedömning av om utdelningen är försvarlig med hänsyn till de krav som bolagets verksamhetsart, omfattning och risker ställer på storleken av bolagets egna kapital, konsolideringsbehov, likviditet och ställning i övrigt.

Styrelsen ansvarar för bolagets organisation och förvaltningen av bolagets angelägenheter. Detta innefattar bland annat att fortlöpande bedöma bolagets ekonomiska situation, och att tillse att bolagets organisation är utformad så att bokföringen, medelsförvaltningen och bolagets ekonomiska angelägenheter i övrigt kontrolleras på ett betryggande sätt. Den verkställande direktören ska sköta den löpande förvaltningen enligt styrelsens riktlinjer och anvisningar och bland annat vidta de åtgärder som är nödvändiga för att bolagets bokföring ska fullgöras i överensstämmelse med lag och för att medelsförvaltningen ska skötas på ett betryggande sätt.

### Revisorns ansvar

Vårt mål beträffande revisionen av förvaltningen, och därmed vårt uttalande om ansvarsfrihet, är att inhämta revisionsbevis för att med en rimlig grad av säkerhet kunna bedöma om någon styrelseledamot eller verkställande direktören i något väsentligt avseende:

- företagit någon åtgärd eller gjort sig skyldig till någon försummelse som kan föranleda ersättningsskyldighet mot bolaget
- på något annat sätt handlat i strid med aktiebolagslagen, årsredovisningslagen eller bolagsordningen.

Vårt mål beträffande revisionen av förslaget till dispositioner av bolagets vinst eller förlust, och därmed vårt uttalande om detta, är att med rimlig grad av säkerhet bedöma om förslaget är förenligt med aktiebolagslagen.

Rimlig säkerhet är en hög grad av säkerhet, men ingen garanti för att en revision som utförs enligt god revisionsmed i Sverige alltid kommer att upptäcka åtgärder eller försummelser som kan föranleda ersättningsskyldighet mot bolaget, eller att ett förslag till dispositioner av bolagets vinst eller förlust inte är förenligt med aktiebolagslagen.

En ytterligare beskrivning av vårt ansvar för revisionen av förvaltningen finns på Revisorsinspektionens webbplats: [www.revisorsinspektionen.se/revisornsansvar](http://www.revisorsinspektionen.se/revisornsansvar). Denna beskrivning är en del av revisionsberättelsen.

Örebro den 30 juni 2021

Öhrlings PricewaterhouseCoopers AB

  
Anders Bäsjo  
Auktoriserad revisor