

RCS : NANTERRE

Code greffe : 9201

Documents comptables

REGISTRE DU COMMERCE ET DES SOCIETES

Le greffier du tribunal de commerce de NANTERRE atteste l'exactitude des informations transmises ci-après

Nature du document : Documents comptables (B-S)

Numéro de gestion : 2016 B 08110

Numéro SIREN : 481 480 465

Nom ou dénomination : SAFT GROUPE

Ce dépôt a été enregistré le 06/07/2022 sous le numéro de dépôt 22732



COPIE CERTIFIÉE
CONFORME À L'ORIGINAL

A handwritten signature in black ink, appearing to be a stylized name with several loops and a long vertical stroke on the left.

COMPTES ANNUELS

SAFT GROUPE

Société par actions simplifiée

26 QUAI CHARLES PASQUA 92300 LEVALLOIS PERRET

Comptes au 31/12/2021



Sommaire

<u>Bilan actif.....</u>	<u>3</u>
<u>Bilan passif.....</u>	<u>4</u>
<u>Compte de résultat.....</u>	<u>5</u>
<u>Compte de résultat (suite).....</u>	<u>6</u>
<u>Règles et méthodes comptables.....</u>	<u>8</u>
<u>Immobilisations.....</u>	<u>10</u>
<u>Amortissements.....</u>	<u>11</u>
<u>Composition du capital social.....</u>	<u>12</u>
<u>Charges à payer.....</u>	<u>13</u>
<u>Produits à recevoir.....</u>	<u>14</u>
<u>Créances et dettes.....</u>	<u>15</u>
<u>Solde intermédiaire de gestion.....</u>	<u>16</u>
<u>Incidences des évaluations fiscales dérogatoires.....</u>	<u>17</u>
<u>Engagements financiers donnés et reçus.....</u>	<u>18</u>
<u>Rémunération des dirigeants.....</u>	<u>19</u>
<u>Effectif moyen.....</u>	<u>20</u>
<u>Tableau emprunts et dettes.....</u>	<u>21</u>
<u>Tableau de financement.....</u>	<u>22</u>
<u>Capacité d'autofinancement.....</u>	<u>23</u>
<u>Accroissement et allègement de la dette future.....</u>	<u>24</u>
<u>Résultat des 5 derniers exercices.....</u>	<u>25</u>
<u>Identité des sociétés mères consolidant les comptes de la société.....</u>	<u>26</u>
<u>Filiales et participations.....</u>	<u>27</u>
<u>Répartition de l'impôt sur les bénéfices.....</u>	<u>28</u>
<u>Transfert de charges.....</u>	<u>29</u>
<u>Variation des capitaux propres.....</u>	<u>30</u>
<u>Charges à répartir sur plusieurs exercices.....</u>	<u>31</u>
<u>Éléments sur les postes des entreprises liées.....</u>	<u>32</u>
<u>Autres créances.....</u>	<u>33</u>
<u>Dettes fiscales et sociales.....</u>	<u>34</u>
<u>Ecart de conversion sur créances et dettes.....</u>	<u>35</u>
<u>Provisions et dépréciations.....</u>	<u>36</u>
<u>Réintégrations diverses.....</u>	<u>37</u>

Bilan actif

Rubriques	Montant brut	Amort. Prov	31/12/2021	31/12/2020
Capital souscrit non appelé				
IMMOBILISATIONS INCORPORELLES				
Frais d'établissement				
Frais de développement				
Concessions, brevets et droits similaires				
Fonds commercial				
Autres immobilisations incorporelles				
Avances, acomptes sur immo. Incorporelles				
IMMOBILISATIONS CORPORELLES				
Terrains				
Constructions				
Installations techniques, matériel, outillage				
Autres immobilisations corporelles				
Immobilisations en cours				
Avances et acomptes				
IMMOBILISATIONS FINANCIERES				
Participations par mise en équivalence				
Autres participations	230 912 706	102 794 406	128 118 300	112 005 768
Créances rattachées à des participations				
Autres titres immobilisés				
Prêts	92 109 854		92 109 854	80 505 104
Autres immobilisations financières	203 184 899		203 184 899	203 184 899
ACTIF IMMOBILISE	526 207 458	102 794 406	423 413 052	395 695 770
STOCKS ET EN-COURS				
Matières premières, approvisionnements				
En-cours de production de biens				
En-cours de production de services				
Produits intermédiaires et finis				
Marchandises				
Avances et acomptes versés sur commandes				
CREANCES				
Créances clients et comptes rattachés	1 666 887		1 666 887	759 826
Autres créances	157 538 243		157 538 243	120 233 173
Capital souscrit et appelé, non versé				
DIVERS				
Valeurs mobilières de placement (dont action propres :)				
Disponibilités	1 217		1 217	6 027
COMPTES DE REGULARISATION				
Charges constatées d'avance	21 965		21 965	20 676
ACTIF CIRCULANT	159 228 311		159 228 311	121 019 702
Frais d'émission d'emprunts à étaler				45 375
Primes de remboursement des obligations				5 487 344
Ecart de conversion actif				
TOTAL GENERAL	685 435 770	102 794 406	582 641 363	522 248 191

Bilan passif

Rubriques		31/12/2021	31/12/2020
Capital social ou individuel	(dont versés : 26 724 876)	26 724 876	26 724 876
Primes d'émission, de fusion, d'apport		219 281 021	219 281 021
Ecart de réévaluation	(dont écart d'équivalence :)		
Réserve légale		2 658 474	2 658 474
Réserves statutaires ou contractuelles			
Réserves réglementées	(dont réserve des prov. fluctuation des cours :)		
Autres réserves	(dont achat œuvres originales artistes :)		
Report à nouveau		30 372 690	184 535
RESULTAT DE L'EXERCICE (bénéfice ou perte)		36 870 309	30 188 155
Subventions d'investissement			
Provisions réglementées			
CAPITAUX PROPRES		315 907 369	279 037 061
Produits des émissions de titres participatifs			
Avances conditionnées			
AUTRES FONDS PROPRES			
Provisions pour risques			5 487 344
Provisions pour charges			
PROVISIONS			5 487 344
DETTES FINANCIERES			
Emprunts obligataires convertibles			
Autres emprunts obligataires			
Emprunts et dettes auprès des établissements de crédit		1 176 885	64 671 662
Emprunts et dettes financières divers	(dont empr. participatifs)	259 707 921	161 748 128
Avances et acomptes reçus sur commandes en cours			
DETTES D'EXPLOITATION			
Dettes fournisseurs et comptes rattachés		2 889 516	3 120 181
Dettes fiscales et sociales		1 280 935	1 193 399
DETTES DIVERSES			
Dettes sur immobilisations et comptes rattachés			
Autres dettes		1 528 511	1 559 612
COMPTES DE REGULARISATION			
Produits constatés d'avance			
DETTES		266 583 768	232 292 982
Ecart de conversion passif		150 227	5 430 804
TOTAL GENERAL		582 641 363	522 248 191

Compte de résultat

<i>Rubriques</i>	<i>France</i>	<i>Exportation</i>	<i>31/12/2021</i>	<i>31/12/2020</i>
Ventes de marchandises				
Production vendue de biens				
Production vendue de services	7 565 742	11 954 707	19 520 449	17 086 770
CHIFFRES D'AFFAIRES NETS	7 565 742	11 954 707	19 520 449	17 086 770
Production stockée				
Production immobilisée				
Subventions d'exploitation				
Reprises sur dépréciations, provisions (et amortissements), transferts de charges			9 475	19 755
Autres produits			12 506	12 225
PRODUITS D'EXPLOITATION			19 542 431	17 118 751
Achats de marchandises (y compris droits de douane)				
Variation de stock (marchandises)				
Achats de matières premières et autres approvisionnements (et droits de douane)				
Variation de stock (matières premières et approvisionnements)				
Autres achats et charges externes			18 444 543	17 025 095
Impôts, taxes et versements assimilés			259 168	263 548
Salaires et traitements			1 425 096	1 379 947
Charges sociales			659 673	601 482
DOTATIONS D'EXPLOITATION				
Sur immobilisations : dotations aux amortissements			45 375	40 885
Sur immobilisations : dotations aux dépréciations				
Sur actif circulant : dotations aux dépréciations				
Dotations aux provisions				
Autres charges			449 546	7 011
CHARGES D'EXPLOITATION			21 283 401	19 317 969
RESULTAT D'EXPLOITATION			-1 740 970	-2 199 218
OPERATIONS EN COMMUN				
Bénéfice attribué ou perte transférée				
Perte supportée ou bénéfice transféré				
PRODUITS FINANCIERS				
Produits financiers de participations			37 492 079	28 575 494
Produits des autres valeurs mobilières et créances de l'actif immobilisé			1 374 063	3 079 850
Autres intérêts et produits assimilés			12 233	70 697
Reprises sur dépréciations et provisions, transferts de charges			5 477 869	10 950 743
Différences positives de change			8 821 105	2 827 588
Produits nets sur cessions de valeurs mobilières de placement				
PRODUITS FINANCIERS			53 177 350	45 504 372
Dotations financières aux amortissements, dépréciations et provisions				5 487 344
Intérêts et charges assimilées			5 199 409	3 515 440
Différences négatives de change			8 600 779	3 177 993
Charges nettes sur cessions de valeurs mobilières de placement				
CHARGES FINANCIERES			13 800 188	12 180 777
RESULTAT FINANCIER			39 377 162	33 323 596
RESULTAT COURANT AVANT IMPOTS			37 636 191	31 124 378

Compte de résultat (suite)

<i>Rubriques</i>	<i>31/12/2021</i>	<i>31/12/2020</i>
Produits exceptionnels sur opérations de gestion		
Produits exceptionnels sur opérations en capital		
Reprises sur dépréciations et provisions, transferts de charges		
PRODUITS EXCEPTIONNELS		
Charges exceptionnelles sur opérations de gestion		38
Charges exceptionnelles sur opérations en capital	777 883	948 185
Dotations exceptionnelles aux amortissements, dépréciations et provisions		
CHARGES EXCEPTIONNELLES	777 883	948 223
RESULTAT EXCEPTIONNEL	-777 883	-948 223
Participation des salariés aux résultats de l'entreprise		
Impôts sur les bénéfices	-12 000	-12 000
TOTAL DES PRODUITS	72 719 781	62 623 123
TOTAL DES CHARGES	35 849 472	32 434 969
BENEFICE OU PERTE	36 870 309	30 188 155

COMPTES ANNUELS

Règles et méthodes comptables

A – Informations relatives à l'entreprise

La société Saft Groupe S.A.S a été constituée en mars 2005 par des fonds dont Doughty Hanson & Co. Limited est le gestionnaire (les « Fonds Doughty Hanson ») avec pour objectif de rassembler, sous le contrôle d'une société de droit français, les différentes filiales opérationnelles du Groupe Saft acquises directement ou indirectement par Saft Finance Sarl, une société de droit luxembourgeois constituée dans le cadre de l'acquisition en janvier 2004 des entités opérationnelles du Groupe Saft auprès d'Alcatel par ces fonds.

L'exercice social commence le 1er janvier pour se terminer le 31 décembre. Cet exercice social couvre une période de 12 mois.

Identité de la société mère consolidant les comptes de la Société :

La société Total Energies SE, dont le siège social est au 2 Place Jean Millier - 92078 PARIS LA DEFENSE CEDEX, est la société consolidante du Groupe Saft.

Intégration fiscale :

Saft GROUPE est intégré fiscalement dans Total Energies S.E. à compter du 1er janvier 2017

SAFT FINANCE a fusionné dans SAFT GROUPE en date du 31 décembre 2019, le mali technique relatif à cette fusion est porté à l'actif dans le poste "Autres Immobilisations financières" pour un montant de 203 184 998 euros au 31/12/2021 ainsi que l'annulation des titres de SAFT FINANCE comptabilisée dans les comptes de SAFT GROUPE pour un montant de 308 955 256 EUROS (cf. tableau de variation des immobilisations).

A noter également : la dépréciation des titres de SAFT AMERICA qui a été réalisé dans les comptes de SAFT FINANCE

avant la fusion pour un montant de 102 794 406 EUROS (cf. le poste "Autres Participations à l'actif).

B – Faits marquants

A la suite du rachat de la totalité des actions de SAFT Groupe par TotalEnergies SE en juin 2021, cette dernière est devenue l'actionnaire unique de la Société et a décidé de transformer la société en société par actions simplifiée. Cette modification statutaire a été mise en oeuvre par l'assemblée mixte du 29 juin 2021.

C – Règles et principes comptables généralement admis en France

Les comptes sont établis selon le nouveau plan comptable général modifié par le règlement ANC 2014-03 et le code de commerce ainsi qu'aux règles et principes comptables français. Les conventions générales comptables ont été appliquées dans le respect du principe de prudence, conformément aux hypothèses de bases ci-après :

- continuité de l'exploitation,
- permanence des méthodes comptables d'un exercice à l'autre,
- indépendance des exercices,

conformément aux règles générales d'établissement et de présentation des comptes annuels.

La méthode de base retenue pour l'évaluation des éléments inscrits en comptabilité est la méthode des coûts historiques.

Les principales méthodes utilisées sont les suivantes :

1 - Capital social

Au 31/12/2021, le capital social est fixé à la somme de 26 724 876 EUROS. Il est composé de :
26 724 876 actions ordinaires d'une valeur nominale de 1 euros.

2 - Réserve légale

-le résultat de l'exercice clos le 31 décembre 2020 a été affecté intégralement en report à nouveau et que par conséquent, la réserve légale n'était pas doté à 10% du capital social.

- le résultat de l'exercice clos le 31 décembre 2021 étant un bénéfice sera affecté en partie en réserve légale pour doter celle-ci à 10% du capital social.

3 - Participations, autres titres immobilisés (méthode du multiple de l'EBITDA)

Les participations et autres titres immobilisés sont comptabilisés au coût d'achat plus frais accessoires.

Lorsque la valeur d'inventaire est inférieure à la valeur comptable, une provision pour dépréciation est constituée pour la différence.

La valeur d'inventaire des titres correspond à leur valeur d'usage pour la Société. Elle est déterminée en fonction de l'actif net réévalué de la Société considérée, de sa rentabilité et de ses perspectives d'avenir.

4- Valeurs mobilières de placement

NEANT

5- Prêts

Depuis le 01/07/2017, SAFT GROUPE est devenu la centrale de Trésorerie du groupe SAFT et gère le cash pooling.

En 2017, Saft Acquisition a continué à gérer le cash pooling jusqu'au 30 juin 2017, et depuis le 1er juillet 2017 SAFT GROUPE est devenu la centrale de Trésorerie du groupe SAFT (cash pooling).

La société a mis en place, en date du 29/2/2012, un prêt inter-compagnies avec

SAFT ACQUISITION :

- 150 000 000 USD à plus de 5 ans,

SAFT ACQUISITION a remboursé SAFT GROUPE SAS à hauteur de 75 000 000 USD le 25/02/2019 et 75 000 000 USD le 28/04/2021

La société a mis en place, en date du 27/11/2017, un prêt inter-compagnie avec

SAFT SINGAPOUR :

- 2 000 000 USD à moins d'un an

SAFT SINGAPOUR a remboursé SAFT GROUPE SAS à hauteur de 800 000 USD en 2018 ; 400 000 USD en 2019

SAFT SINGAPOUR a augmenté son prêt de 2 200 000 USD le 10/08/20

SAFT SINGAPOUR a remboursé SAFT GROUPE SAS à hauteur de 1 200 000 USD en 2021

Le prêt s'élève à 1 800 000 USD au 31/12/2021

La Société a mis en place, en date du 28/07/2020, un prêt inter-compagnie avec

SAFT EV SAS

- 15 985 000 EUROS de 1 à 5 ans

Le prêt a été porté à 90 185 000 EUROS au 31/12/2021

Les prêts sont rémunérés au taux suivants :

- USD SAFT ACQUISITION : 4,537%

- USD SAFT SINGAPOUR : 1,37063%

- EUR SAFT ACQUISITION : 0,274%

- EUR SAFT EV SAS : 1,35200%

6 - Emprunts

La société a contracté les emprunts suivants auprès de :

- Total Energies SE: ligne de crédit à long terme 216 131 696 EUROS à taux variable

- USPP, emprunt obligataire : 75 000 000 USD pour une durée de 10 ans à échéance 28/2/2022, au taux de 4.73%

L'emprunt obligataire de 75 000 000 USD pour une durée de 10 ans a été remboursé le 28/04/2021 par SAFT GROUPE

7 - Cash Pooling

Au 31/12/2021, les comptes cash pooling se présente comme suit :

- SAFT SAS pour un montant de 123 585 477,09 EUR à moins d'un an, au taux de 0%
- SAFT SAS pour un montant de - 348 166,84 GBP à moins d'un an, au taux de 0,40%
- SAFT SAS pour un montant de 2 762 910,02 USD à moins d'un an, au taux de USFED - 20 bps

- SAFT AB SUEDE pour un montant de - 28 714 745,38 EUR à moins d'un an, au taux de 0%
- SAFT AB SUEDE pour un montant de -206 789,34 GBP à moins d'un an, au taux de 0,40%
- SAFT AB SUEDE pour un montant de -16 452 258,28 USD à moins d'un an, au taux de USFED + 20 bps

- TOTAL ENERGIES SE pour un montant de - 6 475 672,89 EUR à moins d'un an, u taux de 0%
- TOTAL ENERGIES SE pour un montant de 546 822,51 GBP à moins d'un an, au taux de 0,10%
- TOTAL ENERGIES SE pour un montant de 13 722 917,60 USD à moins d'un an, au taux de USFED -20 bps

- SAFT ACQUISITION SAS pour un montant de 25 068 802,62 EUR à moins d'un an, au taux de 0%

8 - Créances

Les créances sont valorisées à leur valeur nominale.

Une provision pour dépréciation est pratiquée lorsque la valeur d'inventaire est inférieure à la valeur comptable.

9- Dettes

Les dettes sont portées au passif à leur valeur nominale

10 - Base de conversion des éléments exprimés en monnaies étrangères

Le cas échéant, les éléments exprimés en monnaies étrangères sont enregistrés pour leur contre valeur à la date de l'opération. Les dettes, créances, disponibilités en devises figurent au bilan pour leur contre valeur au cours de fin d'exercice. La différence résultant de l'actualisation des dettes et créances en devises à ce dernier cours est portée au bilan en écart de conversion. Les pertes de change font l'objet d'une provision pour risques.

11- Evènement post clôture n'ayant aucun lien direct prépondérant avec une situation existant à la clôture de l'exercice et ne remettant pas en cause la continuité

NEANT

Immobilisations

Rubriques	Début d'exercice	Réévaluation	Acquisitions, Apports
FRAIS D'ETABLISSEMENT ET DE DEVELOPPEMENT			
AUTRES POSTES D'IMMOBILISATIONS INCORPORELLES			
Terrains			
Dont composants			
Constructions sur sol propre			
Constructions sur sol d'autrui			
Const. Install. générales, agenc., aménag.			
Install. techniques, matériel et outillage ind.			
Installations générales, agenc., aménag.			
Matériel de transport			
Matériel de bureau, informatique, mobilier			
Emballages récupérables et divers			
Immobilisations corporelles en cours			
Avances et acomptes			
IMMOBILISATIONS CORPORELLES			
Participations évaluées par mise en équivalence			
Autres participations	214 800 174		16 112 532
Autres titres immobilisés			
Prêts et autres immobilisations financières	283 690 002		75 748 031
IMMOBILISATIONS FINANCIERES	498 490 176		91 860 563
TOTAL GENERAL	498 490 176		91 860 563

Rubriques	Virement	Cession	Fin d'exercice	Valeur d'origine
FRAIS D'ETABLISSEMENT ET DE DEVELOPPEMENT				
AUTRES POSTES D'IMMOBILISATIONS INCORPORELLES				
Terrains				
Constructions sur sol propre				
Constructions sur sol d'autrui				
Const. Install. générales, agenc., aménag.				
Install. techniques, matériel et outillage ind.				
Installations générales, agenc., aménag.				
Matériel de transport				
Matériel de bureau, informatique, mobilier				
Emballages récupérables et divers				
Immobilisations corporelles en cours				
Avances et acomptes				
IMMOBILISATIONS CORPORELLES				
Participations évaluées par mise en équivalence				
Autres participations			230 912 706	
Autres titres immobilisés				
Prêts et autres immobilisations financières	64 143 281		295 294 752	
IMMOBILISATIONS FINANCIERES	64 143 281		526 207 458	
TOTAL GENERAL	64 143 281		526 207 458	

Amortissements

Rubriques	Début d'exercice	Dotations	Réévaluation	Acquisitions, Apports
FRAIS D'ETABLISSEMENT ET DE DEVELOPPEMENT				
AUTRES POSTES D'IMMOBILISATIONS INCORPORELLES				
Terrains				
Constructions sur sol propre				
Constructions sur sol d'autrui				
Const. Install. générales, agenc., aménag.				
Install. techniques, matériel et outillage ind.				
Installations générales, agenc., aménag.				
Matériel de transport				
Matériel de bureau, informatique, mobilier				
Emballages récupérables et divers				

IMMOBILISATIONS CORPORELLES

TOTAL GENERAL

VENTILATION DES MOUVEMENTS AFFECTANT LA PROVISION POUR AMORTISSEMENTS DEROGATOIRES

Rubriques	Dotations			Reprises			Mouvements amortissements fin exercice
	Différentiel de durée et autres	Mode dégressif	Amort.fisc. exception.	Différentiel de durée et autres	Mode dégressif	Amort.fisc. exception.	

FRAIS ETBL

AUT. INC.

Terrains
 Constructions :
 - sur sol propre
 - sur sol d'autrui
 - Installations
 Install. Tech
 Install. Gén.
 Mat. Transp.
 Mat bureau
 Embal récup.

CORPORELLES

Acquis. Titre							
TOTAL							

Charges réparties sur plusieurs exercices	Début d'exercice	Augmentations	Dotations	Fin d'exercice
Frais d'émission d'emprunts à étaler	45 375		45 375	
Primes de remboursement des obligations				

Provisions et dépréciations

Rubriques	Au 01/01/2021	Dotations	Reprises	Au 31/12/2021
Provisions gisements miniers, pétroliers				
Provisions pour investissement				
Provisions pour hausse des prix				
Amortissements dérogatoires				
Dont majorations exceptionnelles de 30 %				
Provisions pour prêts d'installation				
Autres provisions réglementées				
PROVISIONS REGLEMENTEES				
Provisions pour litiges				
Provisions pour garanties données aux clients				
Provisions pour pertes sur marchés à terme				
Provisions pour amendes et pénalités				
Provisions pour pertes de change	5 487 344		5 487 344	0
Provisions pour pensions, obligations similaires				
Provisions pour impôts				
Provisions pour renouvellement immobilisations				
Provisions pour gros entretiens, grandes révis.				
Provisions charges soc. fisc. sur congés à payer				
Autres provisions pour risques et charges				
PROVISIONS RISQUES ET CHARGES	5 487 344		5 487 344	0
Dépréciations immobilisations incorporelles				
Dépréciations immobilisations corporelles				
Dépréciations titres mis en équivalence				
Dépréciations titres de participation	102 794 406			102 794 406
Dépréciations autres immobilis. financières				
Dépréciations stocks et en cours				
Dépréciations comptes clients				
Autres dépréciations				
DEPRECIATIONS	102 794 406			102 794 406
TOTAL GENERAL	108 281 750		5 487 344	102 794 406

Dotations et reprises d'exploitation

Dotations et reprises financières

5 487 344

Dotations et reprises exceptionnelles

Dépréciation des titres mis en équivalence à la clôture de l'exercice

Composition du capital social

<i>Catégories de titres</i>	<i>Nombre de titres</i>			<i>Valeur nominale</i>
	<i>A la clôture de l'exercice</i>	<i>Créés pendant l'exercice</i>	<i>Remboursés pendant l'exercice</i>	
Actions ordinaires	26 724 876			1
Actions amorties				
Actions à dividende prioritaire sans droit de vote				
Actions préférentielles				
Parts sociales				
Certificats d'investissements				

Produits à recevoir

ETABLI EN EURO		31/12/2021
<i>Montant des produits a recevoir inclus dans les postes suivants du bilan</i>		<i>Montant</i>
Créances rattachées à des participations		
Autres immobilisations financières		
Créances clients et comptes rattachés		
Autres créances		
Prêts		335 590
TOTAL		335 590

Commentaires :

Créances et dettes

ETAT DES CREANCES			
	<i>Montant brut</i>	<i>1 an au plus</i>	<i>Plus d'un an</i>
Créances rattachées à des participations			
Prêts	92 109 854	1 924 854	90 185 000
Autres immobilisations financières	203 184 899		203 184 899
Clients douteux ou litigieux			
Autres créances clients	1 666 887	1 666 887	
Créance représentative de titres prêtés			
Personnel et comptes rattachés	917	917	
Sécurité Sociale et autres organismes sociaux			
Etat, autres collectivités : impôt sur les bénéfices			
Etat, autres collectivités : taxe sur la valeur ajoutée	566 030	566 030	
Etat, autres collectivités : autres impôts, taxes, versements assimilés			
Etat, autres collectivités : créances diverses			
Groupe et associés	156 970 760	156 970 760	
Débiteurs divers	536	536	
Charges constatées d'avance	21 965	21 965	
TOTAL GENERAL	454 521 847	161 151 948	293 369 899
Montant des prêts accordés en cours d'exercice	74 200 000		
Montant des remboursements obtenus en cours d'exercice			
Prêts et avances consentis aux associés			
ETAT DES DETTES			
	<i>Montant brut</i>	<i>1 an au plus</i>	<i>Plus d'un an, - 5 ans</i>
Emprunts obligataires convertibles			
Autres emprunts obligataires			
Emprunts et dettes à 1 an maximum à l'origine	1 176 885	1 176 885	
Emprunts et dettes à plus d' 1 an à l'origine			
Emprunts et dettes financières divers	259 707 921	43 576 225	216 131 696
Fournisseurs et comptes rattachés	2 889 516	2 889 516	
Personnel et comptes rattachés	739 333	739 333	
Sécurité sociale et autres organismes sociaux	240 481	240 481	
Etat : impôt sur les bénéfices	283 108	283 108	
Etat : taxe sur la valeur ajoutée			
Etat : obligations cautionnées			
Etat : autres impôts, taxes et assimilés	18 013	18 013	
Dettes sur immobilisations et comptes rattachés			
Groupe et associés			
Autres dettes	1 528 511	1 528 511	
Dettes représentatives de titres empruntés			
Produits constatés d'avance			
TOTAL GENERAL	266 583 768	50 452 072	216 131 696
Emprunts souscrits en cours d'exercice	109 937 335		
Emprunts remboursés en cours d'exercice	55 791 118		
Emprunts, dettes contractés auprès d'associés			

Soldes intermédiaires de gestion

Rubriques	31/12/2021	%	31/12/2020	%	31/12/2019	%	31/12/2018	%
Ventes de marchandises								
- Coût d'achat des marchandises								
MARGE COMMERCIALE								
Production vendue	19 532 951	100,00	17 098 994	100,00	9 451 672	100,00	9 265 895	100,00
+ production stockée								
- Déstockage de production								
+ Production immobilisée								
PRODUCTION DE L'EXERCICE	19 532 951	100,00	17 098 994	100,00	9 451 672	100,00	9 265 895	100,00
PRODUCTION + VENTES	19 532 951	100,00	17 098 994	100,00	9 451 672	100,00	9 265 895	100,00
- Marge commerciale								
- Consommation provenance tiers	18 444 543	94,43	17 025 095	99,57	11 433 313	120,97	9 269 310	100,04
VALEUR AJOUTEE	1 088 408	5,57	73 899	0,43	-1 981 641	-20,97	-3 415	-0,04
+ Subvention d'exploitation								
- Impôts et taxes	259 168	1,33	263 548	1,54	102 680	1,09	22 986	0,25
- Charges de personnel	2 084 769	10,67	1 981 429	11,59	1 654 697	17,51	2 765 240	29,84
EXCEDENT BRUT D'EXPLOITATION	-1 255 529	-6,43	-2 171 078	-12,70	-3 739 018	-39,56	-2 791 641	-30,13
+ Reprises, transfert charges	9 475	0,05	19 755	0,12	40 008	0,42	16 473	0,18
+ Autres produits	5	0,00	1	0,00	1	0,00	1 350 450	14,57
- Dot amortis., dépréc., provisions	45 375	0,23	40 885	0,24	47 048	0,50	99 587	1,07
- Autres charges	449 546	2,30	2	0,00	0	0,00	-2 500	-0,03
RESULTAT D'EXPLOITATION	-1 740 970	-8,91	-2 192 208	-12,82	-3 746 058	-39,63	-1 521 805	-16,42
+ Quote part opérations en commun								
+ Produits financiers	53 177 350	272,24	45 504 372	266,12	46 274 719	489,59	24 404 359	263,38
- Quote part opérations en commun								
- Charges financières	13 800 188	70,65	12 180 777	71,24	25 914 214	274,18	27 435 389	296,09
RESULTAT COURANT AV. IMPOT	37 636 191	192,68	31 131 388	182,07	16 614 446	175,78	-4 552 836	-49,14
Produits exceptionnels							1 512 241	16,32
- Charges exceptionnelles	777 883	3,98	955 233	5,59	43 261	0,46		
RESULTAT EXCEPTIONNEL	-777 883	-3,98	-955 233	-5,59	-43 261	-0,46	1 512 241	16,32
- Participation des salariés								
- impôt sur les bénéfices	-12 000	-0,06	-12 000	-0,07	130 129	1,38	136 163	1,47
RESULTAT DE L'EXERCICE	36 870 309	188,76	30 188 155	176,55	16 441 056	173,95	-3 176 758	-34,28
Produits cessions éléments actif								
- Valeur comptable éléments cédés								
+/- VALUES SUR CESSIONS								

Incidences des évaluations fiscales dérogatoires

Rubriques	Dotation	Reprise	Montant
RESULTAT DE L'EXERCICE			36 870 309
impôt sur les bénéfices			-12 000
RESULTAT AVANT IMPOT			36 858 309
Provisions sur immobilisations			
Provisions relatives aux stocks			
Provisions sur autres actifs			
Amortissements dérogatoires			
Provisions spéciales réévaluation			
Plus-values réinvesties			
<hr/>			
PROVISIONS REGLEMENTEES			
<hr/>			
AUTRES EVALUATIONS DEROGATOIRES			
RESULTAT HORS EVALUATIONS FISCALES DEROGATOIRES (avant impôt)			36 858 309

Engagements financiers donnés et reçus

Engagements donnés						
Catégories d'engagements	Total	Au profit de				
		Dirigeants	Filiales	Participations	Autres entreprises liées	Autres
Avals et cautions	975 812					975 812
SAFT HK : 3 000 000 USD auprès de HSBC France	2 627 776		2 627 776			
SAFT HK : 1 000 000 EUR auprès de BNP Paribas	1 000 000		1 000 000			
Total	4 603 588		3 627 776			975 812

Engagements reçus						
Catégories d'engagements	Total	Accordés par				
		Dirigeants	Filiales	Participations	Autres entreprises liées	Autres
Total						

Engagements réciproques						
Catégories d'engagements	Total	Dirigeants	Filiales	Participations	Autres entreprises liées	Autres
Total						

Rémunération des dirigeants

<i>Rubriques</i>	<i>Total dirigeants</i>	<i>Organes</i>		
		<i>Administration</i>	<i>Direction</i>	<i>Surveillance</i>
Engagements financiers				
Engagements de retraite				
Avances et crédits alloués				
Rémunérations allouées				

Conditions de prêts consentis au cours de l'exercice :

Remboursements opérés pendant l'exercice :

Tableau emprunts et dettes

EMPRUNTS ET DETTES AUPRES DES ETABLISSEMENTS DE CREDITS				
	AU 01/01/2021	mouvements emprunts	remboursements	AU 31/12/2021
emprunt				
emprunt USPP 7 ans 75 000 000 USD				
emprunt USPP 10 ans 75 000 000 USD	61 119 713		61 119 713	0
Banques	2 572 234	1 176 885	2 572 234	1 176 885
soustrait	63 691 947	1 176 885	63 691 947	1 176 885
interets courus non echus LT				
interets courus non echus CT	979 715		979 715	0
soustrait	979 715		979 715	0
TOTAL	64 671 662	1 176 885	64 671 662	1 176 885

EMPRUNTS ET DETTES FINANCIERES DIVERSES				
	AU 01/01/2021	mouvements emprunts	remboursements	AU 31/12/2021
CASH POOL FILIALES A COMPTER DU 01/07/2017	55 551 106		12 064 167	43 486 939
Emprunt TOTAL	106 194 361	109 937 335		216 131 696
Intérêts courus non échus CT TOTAL	2 661	2 023 960	1 937 335	89 286
TOTAL	161 748 128	111 961 295	14 001 502	259 707 921

SOLDE	226 419 790	113 138 180	78 673 164	260 884 806
--------------	--------------------	--------------------	-------------------	--------------------

Tableau de financement

<i>Emplois</i>	<i>2021</i>	<i>2020</i>	<i>Ressources</i>	<i>2021</i>	<i>2020</i>
Distributions mises en paiement en cours d'exercice		25 121 383	Capacité d'autofinancement de l'exercice	31 428 339	24 745 886
Acquisitions élmts actif immob.			Cessions élmts actif immob.		
- Immobilisations incorporelles			- Immobilisations incorporelles		
- Immobilisations corporelles			- Immobilisations corporelles		
- Immobilisations financières	91 860 563	21 038 751	- Immobilisations financières	64 143 281	11 128 831
Charges à répartir sur plusieurs exercices			Augmentation capitaux propres		
Réduction capitaux propres			- Capital ou apports		
			- Autres capitaux propres		
Rembourst dettes financières	76 100 930	14 663 015	Augmentation dettes financières	111 961 295	29 349 550
TOTAL EMPLOIS	167 961 493	60 823 149	TOTAL RESSOURCES	207 532 915	65 224 267
RESSOURCE NETTE	39 571 422	4 401 117	EMPLOI NET		

<i>Variation du fonds de roulement net global</i>	<i>Besoins (B)</i>	<i>Dégagements (D)</i>	<i>Solde 2021 (D - B)</i>	<i>Solde 2020</i>
VARIATIONS EXPLOITATION				
Variations des actifs d'exploitation				
- Stocks et en-cours				
- Avances et acomptes versés sur commandes				148 886
- Créances clients, comptes rattachés et autres créances	32 726 076		-32 726 076	4 324 666
Variations des dettes d'exploitation				
- Avances et acomptes reçus sur commandes en cours				
- Dettes fournisseurs, comptes rattachés et autres dettes	5 423 707		-5 423 707	-3 975 795
TOTAL EXPLOITATION	38 149 783		-38 149 783	497 757
A VARIATION NETTE EXPLOITATION			-38 149 783	497 757
VARIATIONS HORS EXPLOITATION				
Variations des autres débiteurs	31 101		-31 101	-7 526 077
Variations des autres créditeurs				
TOTAL HORS EXPLOITATION	31 101		-31 101	-7 526 077
B VARIATION NETTE HORS EXPLOITATION			-31 101	-7 526 077
TOTAL [A+B] DEGAGEMENT NET DE FONDS DE ROULEMENT			-38 180 884	-7 028 320
VARIATIONS TRESORERIE				
Variations des disponibilités		4 811	4 811	76 063
Variations concours bancaires courants, soldes crédit. Banque	1 395 349		-1 395 349	2 550 940
TOTAL TRESORERIE	1 395 349	4 811	-1 390 538	2 627 003
C VARIATION NETTE TRESORERIE			-1 390 538	2 627 003
VARIATION FONDS DE ROULEMENT NET GLOBAL [A+B+C] : RESSOURCE NETTE			-39 571 422	-4 401 317

Capacité d'autofinancement

Rubriques		31/12/2021	31/12/2020	%
EXCEDENT BRUT D'EXPLOITATION		-1 255 529	-2 171 078	-42,17
+ Transferts de charges d'exploitation	+	9 475	19 755	-52,04
+ Autres produits d'exploitation	+	5	1	243,15
- Autres charges d'exploitation	-	449 546	2 29 771	168,21
+ Quote-part de résultat sur opérations faites en commun	+			
+ Produits financiers	+	53 177 350	45 504 372	16,86
- Reprises sur dépréciations et provisions financières	-	5 487 344	10 970 498	-49,98
- Charges financières	-	13 800 188	12 180 777	13,29
+ Dot. aux amortis., dépréciations et provisions financières	+		5 487 344	-100,00
+ Produits exceptionnels	+			
- Produits des cessions d'éléments actif	-			
- Subventions d'investissement rapportées au résultat	-			
- Reprises sur dépréciations et provisions exceptionnelles	-			
- Charges exceptionnelles	-	777 883	948 223	-17,96
+ Valeur comptable des immobilisations cédées	+			
+ Dot. aux amortis., dépréciations et provisions exceptionnels	+			
- Participation des salariés	-			
- Impôts sur les bénéfices	-	-12 000	-12 000	
CAPACITE D'AUTOFINANCEMENT		31 428 339	24 752 895	26,97
RESULTAT NET COMPTABLE		36 870 309	30 188 155	22,14
+ Dotations aux amortissements, dépréciations et provisions	+	45 375	5 528 229	-99,18
- Reprises sur amortissements, dépréciations et provisions	-	5 487 344	10 970 498	-49,98
- Résultat sur cession des éléments actif	-			
- Subventions d'investissement rapportées au résultat	-			
CAPACITE D'AUTOFINANCEMENT		31 428 339	24 745 886	27,00

Accroissement et allègement de la dette future

<i>Nature des différences temporaires</i>	<i>Montant</i>
---	----------------

Accroissements

IMPOT DU SUR :

Provisions règlementées :

Provisions pour hausse de prix

Provisions pour fluctuation des cours

Provisions pour investissements

Amortissements dérogatoires

Subventions d'investissement

TOTAL ACCROISSEMENTS

Allègements

IMPOT PAYE D'AVANCE SUR :

Provisions non déductibles temporairement (à déduire l'année suivante) :

Congés payés

Participation des salariés

Autres

A déduire ultérieurement :

Provisions pour propre assureur

Autres

TOTAL ALLEGEMENTS

SITUATION FISCALE DIFFEREE NETTE

IMPOT DU SUR :

Plus values différées

CREDIT A IMPUTER SUR :

Déficits reportables

Moins values à long terme

SITUATION FISCALE LATENTE NETTE

Résultats des 5 derniers exercices

Date d'arrêté	2021	2020	2019	2018	2017
Durée de l'exercice (mois)	12	12	12	12	12

CAPITAL EN FIN D'EXERCICE

Capital social	26 724 876	26 724 876	26 707 155	26 300 205	26 298 176
	26 724 876	26 724 876	26 706 976	26 300 205	26 298 176
Nombre d'actions					
- Ordinaires					
- A dividende prioritaire					
Nombre maximum d'actions à créer					
- par conversion d'obligations					
- par droit de souscription					

OPERATIONS ET RESULTATS

Chiffre d'affaires hors taxes	19 520 449	17 086 770	9 438 341	9 252 238	8 916 623
Résultat avant impôt, participation, dot. amortissements et provisions	31 416 339	24 733 886	8 166 602	541 304	11 338 156
Impôts sur les bénéfices	-12 000	-12 000	130 129	136 163	85 446
Participation des salariés					
Dot. Amortissements et provisions	-5 441 969	-5 442 269	-8 404 584	3 581 898	-14 679 847
Résultat net	36 870 309	30 188 155	16 441 056	-3 176 758	25 932 557
Résultat distribué			25 121 383	25 367 352	24 983 267

RESULTAT PAR ACTION

Résultat après impôt, participation, avant dot.amortissements, provisions

Résultat après impôt, participation dot. amortissements et provisions

Dividende attribué

PERSONNEL

Effectif moyen des salariés

Masse salariale	1 425 096	1 379 947	1 174 022	1 412 619	1 360 600
Sommes versées en avantages sociaux (sécurité sociale, oeuvres sociales...)	659 673	601 482	480 675	1 352 622	182 288

Identité des sociétés mères consolidant les comptes de la société

<i>Dénomination sociale - siège social</i>	<i>Forme</i>	<i>Montant capital</i>	<i>% détenu</i>
TOTAL ENERGIES SE - 2 PLACE JEAN MILLIER 92078 PARIS LA DEFENSE	SE	6 601 073 323	100,00%

Filiales et participations

Dénomination	Capital	QP détenue	Val, brute titres	Prêts, avances	Chiffre d'affaires
Siège social	Capitaux propres	Divid. encaiss.	Val. nette titres	Cautions	Résultat
FILIALES (plus de 50%)					
SAFT JAPAN KK	1 676 638	100	1 709 214		4 515 110
Montant de la participation 1 709 414 € Au 31/12/2021	1 953 973	0			98 504
SAFT ACQUISITION	249 700	100	1 996 917		
Montant de la participation 1 996 917 € Au 31/12/2021	9 881 968	0			715 887
SAFT FRIEMANN AND WOLF BATT.	14 730 000	100	11 852 709		7 601 000
Montant de la participation 11 852 709 € Au 31/12/2021	19 109	2 500 145			1 630 000
SAFT SWEDEN AB	2 926 744	100	58 156		121 175 966
Montant de la participation 58 156 € Au 31/12/2021	105 852 024	29 559 854			27 270 812
SAFT LTD UK	6 950 064	100	785 250		9 107 678
Montant de la participation 785 250 € Au 31/12/2021	10 266 816	412 892			366 544
SAFT AS NORWAY	90 101	100	833 000		1 141 478
Montant de la participation 833 000 € Au 31/12/2021	108 822	259 299			81 091
SAFT FERAKE	80 457	100	22 428 957		57 541 596
Montant de la participation 22 428 957 € Au 31/12/2021	17 542 562	1 927 258			-842 586
SAFT BATTERIAS	3 003 000	100	964 700		5 191 000
Montant de la participation 964 700 € Au 31/12/2021	5 280 000	0			691 000
SAFT CYPRUS	107 000	100	2 109 470		41 000
Montant de la participation 2 109 740 € Au 31/12/2021	1 836 000	1 200 000			1 140 000
SAFT AMERICA INC	109 482 606	100	124 903 576		0
Montant de la participation 124 903 576 € Au 31/12/2021	39 155 041				-3 100 830
SAFT AUSTRALIA PTY	512 328	100	313 074		4 321 486
Montant de la participation 313 074 € Au 31/12/2021	961 255				404 739
SAFT BRESIL	179 870	100	510 000		4 344 147
Montant de la participation 510 000 € Au 31/12/2021	1 538 169				564 016
SAFT ITALIA	800 000	100	750 000		420 000
Montant de la participation 750 000 € Au 31/12/2021	1 718 000	793 445			480 000
SAFT BATTERIJEN BV NETHERLAND	18 000	100	18 000		0
Montant de la participation 18 000 € Au 31/12/2021	136 000				3 000
SAFT SINGAPOUR	866 549	100	5 000 000		6 448 066
Montant de la participation 5 000 000 € Au 31/12/2021	9 648 537				2 201 060
SAFT HONG KONG	5 744 305	98	4 900 000		18 004 591
Montant de la participation 4 900 000 € Au 31/12/2021	21 138 972	839187			5 467 950
SAFT EV SAS	50 000	100	50 000		
Montant de la participation 50 000 € Au 31/12/2021	-418 030				-436 604
PARTICIPATIONS (10 à 50%)					
TIANNENG SAFT ENERGY JOINT STOCK COMP	96 290 047	40	51 729 483		153 910 934
Montant de la participation 51 729 483 € Au 31/12/2021	85 336 289				-18 061 351
AUTRES PARTICIPATIONS					
		0			
		0			

Répartition de l'impôt sur les bénéfices

Répartition	Résultat avant impôt	Impôt dû	Résultat net après impôt
Résultat courant	37 636 191	-12 000	37 648 191
Résultat exceptionnel à court terme	-777 883		-777 883
Résultat exceptionnel à long terme			
Participation des salariés			
Créance d'impôt à raison des bénéfices fiscaux antérieurs			
RESULTAT COMPTABLE	36 858 309	-12 000	36 870 309

Transfert de charges

<i>Nature des transferts</i>	<i>Montant</i>	<i>Imputation au compte</i>
CHARGES D'EXPLOITATIONS	9 475	791
CHARGES FINANCIERES	-9 475	796
TOTAL		

Variation des capitaux propres

<i>Situation à l'ouverture de l'exercice</i>		<i>Solde</i>
Capitaux propres avant distributions sur résultats antérieurs		279 037 061
Distributions sur résultats antérieurs		
Capitaux propres après distributions sur résultats antérieurs		279 037 061
<i>Variations en cours d'exercice</i>		
	<i>En moins</i>	<i>En plus</i>
Variations du capital		
Variations des primes liées au capital		
Variations des réserves		
Variations des subventions d'investissement		
Variations des provisions réglementées		
Autres variations		
Résultat de l'exercice		36 870 309
	SOLDE	36 870 309
<i>Situation à la clôture de l'exercice</i>		<i>Solde</i>
Capitaux propres avant répartition		315 907 369

Charges à répartir sur plusieurs exercices

<i>Nature</i>	<i>Mouvements/Exercice</i>	<i>Solde fin exercice</i>
Montant initial	45 374	
Dotation de l'exercice	-45 374	
Solde fin décembre		
TOTAL		

Commentaires :

Les charges à répartir sont constituées des frais d'émission d'emprunt :
sur emprunt obligatoire en USD sur 10 ans : 291 086 EUR

Emprunt concerné

USPP 75 000 000 usd sur 10 ans du 29/02/2012 au 28/02/2022 taux 4,73%

Remboursement anticipé en date du 28/04/2021

Situation au 31/12/2021

sur emprunt obligatoire en USD sur 10 ans : 0 eur

Éléments sur les postes des entreprises liées

<i>Rubriques</i>	<i>Entreprises liées</i>	<i>Participations</i>
ACTIF IMMOBILISE		
Capital souscrit non appelé		
Avances et acomptes sur immobilisations incorporelles		
Avances et acomptes sur immobilisations corporelles		
Participations		128 118 300
Créances rattachées à des participations		
Prêts	92 109 854	
Autres titres immobilisés		
Autres immobilisations financières		
<hr/>		
ACTIF CIRCULANT		
Avances et acomptes versés sur commandes		
Créances clients et comptes rattachés		
Autres créances	156 970 760	
Capital souscrit appelé, non versé		
Valeurs mobilières de placement		
Disponibilités		
<hr/>		
DETTES		
Emprunts obligataires convertibles		
Autres emprunts obligataires		
Emprunts et dettes auprès des établissements de crédit		
Emprunts et dettes financières divers	259 707 921	
Avances et acomptes reçus sur commandes		
Dettes fournisseurs et comptes rattachés		
Dettes sur immobilisations et comptes rattachés		
Autres dettes	1 463 372	
<hr/>		
CHARGES ET PRODUITS FINANCIERS		
Produits de participations		37 492 079
Autres produits financiers	10 207 402	
Charges financières	2 030 393	

Dettes fiscales et sociales

Dettes fiscales et sociales				
rémunérations dues				291 429
comité d'établissement				
oppositions comité d'établissement				
congés payés				447 904
notes de frais à régler				
urssaf				43 881
caisses de retraite et prévoyance				56 714
assedic				
autres charges sociales				139 886
impôts société				283 108
tva à décaisser				
taxe d'apprentissage				5 238
taxe formation				6 337
organic				
taxe véhicules société				6 437
aide au logement				
Autres taxes - organic				
TOTAL				1 280 934

Autres dettes				
clients débiteurs				
clients ristournes à payer				
dividendes				
Capital non libéré SAFT AB				1 463 372
compte courant IS SAFT SAS				
assoués opération GIE				
autres charges à payer (interets sur swap)				65 139
TOTAL				1 528 511

SAFT GROUPE

Société par Actions Simplifiée au capital de 26 724 876 euros

Siège social : 26 quai Charles Pasqua 92300 Levallois-Perret

R.C.S Nanterre 481 480 465

(la "**Société**")

PROCES VERBAL DES DECISION DE L'ASSOCIE UNIQUE DU 16 JUIN 2022

TOTALENERGIES SE, dont le siège social est au 2 place Jean Miller – 92400 Courbevoie, immatriculée au RCS de Nanterre sous le n° 542 051 180, en tant qu'associé unique de la Société (l'"**Associé Unique**").

A préalablement pris connaissance des comptes annuels (bilan, compte de résultat et annexes) de l'exercice clos le 31 décembre 2021, du rapport de gestion du Président et des rapports des Commissaires aux Comptes.

A pris les décisions ci-dessous énumérées relatives à :

- Approbation des comptes de l'exercice clos le 31 décembre 2021 ;
- Approbation des dépenses et charges visées à l'article 39-4 du C.G.I. ;
- Affectation du résultat de l'exercice clos le 31 décembre 2021 ;
- Mention des conventions visées à l'article L. 227-10 du Code de commerce et à l'article 15 des Statuts;
- Autorisations de cautions, avals et autres garanties ;
- Démission des commissaires aux comptes et nomination des nouveaux commissaires aux comptes
- Pouvoirs en vue des formalités.

PREMIERE DECISION

L'Associé Unique, après avoir pris connaissance du Rapport de Gestion du Président et du Rapport du Commissaire aux Comptes sur l'exercice clos le 31 décembre 2021, approuve, tels qu'ils ont été présentés, les comptes de cet exercice se soldant par un bénéfice de 36 870 308,51 €.

Il approuve également les opérations traduites par ces comptes ou résumées dans ces rapports.

DEUXIEME DECISION

L'Associé Unique constate que les comptes annuels de l'exercice clos le 31 décembre 2021 font apparaître un bénéfice de 36 870 308,51 euros.

L'Associé Unique décide d'affecter le bénéfice net de l'exercice clos le 31 décembre 2021 comme suit :

Bénéfice net de l'exercice 2021	36 870 308,51 €
Affectation à la Réserve légale	(14 013,40) €
Affectation au report à nouveau	36 856 295,11 €
Report à nouveau existant à la clôture de l'exercice 2021	30 372 689,83 €
<i>Solde en report à nouveau</i>	67 228 984,94 €

TROISIEME DECISION

L'Associé Unique, décide de fixer le dividende ordinaire à 0,94 euro, soit un montant total de 25 121 383,44 euros sur la base d'un capital social composé de 26 724 876 actions ordinaires.

L'Associé Unique décide en conséquence de prélever la somme de 25 121 383,44 euros sur le report à nouveau qui est corrélativement ramené, après imputation, d'un montant de 67 228 984,94 euros à un montant de 42 107 601,50 euros.

Le montant distribué sera mis en paiement au plus tard le 30 septembre 2022, et l'Associé Unique confère tous pouvoirs au Président à l'effet d'ajuster si besoin le montant global de la distribution en fonction du nombre effectif d'actions en circulation à cette date.

Pour rappel, le dividende par action versé au titre des trois derniers exercices a été de :

- 2020 : 0.0 €
- 2019 : 0,94 €
- 2018 : 0,95 €

QUATRIEME DECISION

Conformément aux dispositions de l'article 223 quater du Code Général des Impôts, l'Associé unique constate que le montant des charges non déductibles au titre de l'article 39-4 du Code Général des Impôts exposées durant l'exercice 2021 s'élève à : 18 270,37 €.

CINQUIEME DECISION

L'Associé Unique, connaissance prise du rapport du Président, constate qu'au cours de l'exercice 2021 aucune convention entrant dans le champ d'application de l'article L.227-10 du Code de commerce et de l'article 13 des Statuts n'a été exécutée ou conclue.

SIXIEME DECISION

L'Associé Unique, après avoir pris acte de la démission du Cabinet KPMG en date du 17 mai 2022 prenant effet à l'issue de la Décision de l'Associé Unique statuant sur les comptes de l'exercice clos le 31 décembre 2021, décide de nommer :


Ernst & Young Audit

en qualité de Commissaire aux Comptes de la Société pour la durée du mandat restant à courir du cabinet KPMG, soit jusqu'à l'issue de la Décision de l'Associé Unique qui statuera sur les comptes de l'exercice clos le 31 décembre 2022.

L'Associé Unique prend acte que Ernst & Young Audit a fait savoir par avance à la Société qu'il accepte la nomination de Commissaire aux Comptes de la Société et qu'il n'est l'objet d'aucune des incompatibilités prévues par les dispositions légales en vigueur.

SEPTIEME DECISION

L'Associé Unique confère tous pouvoirs au porteur d'un original, d'une copie ou d'un extrait du présent procès-verbal aux fins d'accomplir toutes les formalités de dépôt, de publicité et autres qu'il appartiendra.

A handwritten signature in blue ink, appearing to read 'Stéphane Michel', is written over a horizontal line.

L'Associé Unique
Représenté par Stéphane Michel

SAFT GROUPE

Société par Actions Simplifiée au capital de 26 724 876 euros

Siège social : 26 quai Charles Pasqua 92300 Levallois-Perret

R.C.S Nanterre 481 480 465

(la "**Société**")

PROCES VERBAL DES DECISION DE L'ASSOCIE UNIQUE DU 16 JUIN 2022

TOTALENERGIES SE, dont le siège social est au 2 place Jean Miller – 92400 Courbevoie, immatriculée au RCS de Nanterre sous le n° 542 051 180, en tant qu'associé unique de la Société (l'"**Associé Unique**").

A préalablement pris connaissance des comptes annuels (bilan, compte de résultat et annexes) de l'exercice clos le 31 décembre 2021, du rapport de gestion du Président et des rapports des Commissaires aux Comptes.

A pris les décisions ci-dessous énumérées relatives à :

- Approbation des comptes de l'exercice clos le 31 décembre 2021 ;
- Approbation des dépenses et charges visées à l'article 39-4 du C.G.I. ;
- Affectation du résultat de l'exercice clos le 31 décembre 2021 ;
- Mention des conventions visées à l'article L. 227-10 du Code de commerce et à l'article 15 des Statuts;
- Autorisations de cautions, avals et autres garanties ;
- Démission des commissaires aux comptes et nomination des nouveaux commissaires aux comptes
- Pouvoirs en vue des formalités.

PREMIERE DECISION

L'Associé Unique, après avoir pris connaissance du Rapport de Gestion du Président et du Rapport du Commissaire aux Comptes sur l'exercice clos le 31 décembre 2021, approuve, tels qu'ils ont été présentés, les comptes de cet exercice se soldant par un bénéfice de 36 870 308,51 €.

Il approuve également les opérations traduites par ces comptes ou résumées dans ces rapports.

DEUXIEME DECISION

L'Associé Unique constate que les comptes annuels de l'exercice clos le 31 décembre 2021 font apparaître un bénéfice de 36 870 308,51 euros.

L'Associé Unique décide d'affecter le bénéfice net de l'exercice clos le 31 décembre 2021 comme suit :

Bénéfice net de l'exercice 2021	36 870 308,51 €
Affectation à la Réserve légale	(14 013,40) €
Affectation au report à nouveau	36 856 295,11 €
Report à nouveau existant à la clôture de l'exercice 2021	30 372 689,83 €
<i>Solde en report à nouveau</i>	67 228 984,94 €

TROISIEME DECISION

L'Associé Unique, décide de fixer le dividende ordinaire à 0,94 euro, soit un montant total de 25 121 383,44 euros sur la base d'un capital social composé de 26 724 876 actions ordinaires.

L'Associé Unique décide en conséquence de prélever la somme de 25 121 383,44 euros sur le report à nouveau qui est corrélativement ramené, après imputation, d'un montant de 67 228 984,94 euros à un montant de 42 107 601,50 euros.

Le montant distribué sera mis en paiement au plus tard le 30 septembre 2022, et l'Associé Unique confère tous pouvoirs au Président à l'effet d'ajuster si besoin le montant global de la distribution en fonction du nombre effectif d'actions en circulation à cette date.

Pour rappel, le dividende par action versé au titre des trois derniers exercices a été de :

- 2020 : 0.0 €
- 2019 : 0,94 €
- 2018 : 0,95 €

QUATRIEME DECISION

Conformément aux dispositions de l'article 223 quater du Code Général des Impôts, l'Associé unique constate que le montant des charges non déductibles au titre de l'article 39-4 du Code Général des Impôts exposées durant l'exercice 2021 s'élève à : 18 270,37 €.

CINQUIEME DECISION

L'Associé Unique, connaissance prise du rapport du Président, constate qu'au cours de l'exercice 2021 aucune convention entrant dans le champ d'application de l'article L.227-10 du Code de commerce et de l'article 13 des Statuts n'a été exécutée ou conclue.

SIXIEME DECISION

L'Associé Unique, après avoir pris acte de la démission du Cabinet KPMG en date du 17 mai 2022 prenant effet à l'issue de la Décision de l'Associé Unique statuant sur les comptes de l'exercice clos le 31 décembre 2021, décide de nommer :


Ernst & Young Audit

en qualité de Commissaire aux Comptes de la Société pour la durée du mandat restant à courir du cabinet KPMG, soit jusqu'à l'issue de la Décision de l'Associé Unique qui statuera sur les comptes de l'exercice clos le 31 décembre 2022.

L'Associé Unique prend acte que Ernst & Young Audit a fait savoir par avance à la Société qu'il accepte la nomination de Commissaire aux Comptes de la Société et qu'il n'est l'objet d'aucune des incompatibilités prévues par les dispositions légales en vigueur.

SEPTIEME DECISION

L'Associé Unique confère tous pouvoirs au porteur d'un original, d'une copie ou d'un extrait du présent procès-verbal aux fins d'accomplir toutes les formalités de dépôt, de publicité et autres qu'il appartiendra.



L'Associé Unique
Représenté par Stéphane Michel

SAFT GROUPE SAS

RAPPORT DE GESTION
EXERCICE CLOS LE 31 DECEMBRE 2021

1 Synthèse de l'activité de la Société au cours de l'exercice écoulé.

La Société a poursuivi en 2021 son activité de société holding du Groupe Saft.

1.1 Remboursement du prêt obligataire américain

Le 28 avril 2021, elle a procédé au dernier remboursement pour un montant de 75 MUSD, de l'emprunt obligataire USPP contracté le 1^{er} mars 2012 pour un montant total de 150 MUSD.

1.2 ACC

En juin 2020, la Société, via sa filiale contrôlée Saft EV, a constitué une société commune avec PSA Automobiles, sous la forme d'une société européenne, dont l'activité est la conception, la fabrication et la vente d'éléments et modules destinés au marché automobile. Cette entité se dénomme Automotive Cells Company (ACC).

En 2021, le capital d'ACC est passé de 32 000 000€ à 180 000 000 et est toujours détenu à 50/50 par Saft EV et PSA Automobiles/Opel.

Des discussions sont actuellement en cours pour faire entrer la société Mercedes-Benz AG (MBAG) au capital d'ACC à hauteur de 1/3 par voie d'augmentation de capital. A l'issue de cette transaction, Saft EV détiendrait 1/3 du capital, MBAG 1/3 et PSA /Opel 1/3.

1.3 Faits marquants

A la suite du rachat de la totalité des actions de Saft Groupe par TotalEnergies SE en juin 2021, cette dernière est devenue l'actionnaire unique de la Société et a décidé de transformer la société en société par actions simplifiée. Cette modification statutaire a été mise en œuvre par l'assemblée mixte du 29 juin 2021.

2 Exposé détaillé des activités et des résultats de la Société

2.1 Chiffre d'affaires

Le chiffre d'affaires de la société est constitué des recettes liées au Management Services Agreement du Groupe. Il évolue donc en fonction des coûts refacturés aux filiales du Groupe.

Pour 2021, il s'élève à 19 520 449 EUR contre 17 086 770 EUR en 2020.

2.2 Résultat :

Le résultat net est un bénéfice de 36 870 308,51 EUR dont les principales composantes sont les suivantes :

	2021 (en KEUR)	2020 (en KEUR)
Résultat exploitation	- 1 740,9	- 2 199,2
Résultat Financier	39 377,1	33 323,6
Résultat exceptionnel	- 777,8	- 948,2
Impôt	12	12
Résultat net	36 870,3	30 188,2

Le résultat financier de Saft Groupe prend notamment en compte les dividendes provenant de ses filiales pour 37,4 MEUR, ainsi qu'une reprise nette de provision pour perte de change de 5,4 MEUR liée à la revalorisation au taux de clôture des emprunts en dollars.

L'affectation du bénéfice net de l'exercice clos le 31 décembre 2021 est proposé comme suit :

Bénéfice net de l'exercice 2021	36 870 308,51 €
Affectation à la Réserve légale	(14 013,40) €
Affectation au report à nouveau	36 856 295,11 €
Report à nouveau existant à la clôture de l'exercice 2021	30 372 689,83 €
Solde en report à nouveau	67 228 984,94 €

2.3 Résultats des cinq derniers exercices

Les résultats de la Société au cours des cinq derniers exercices sont les suivants :

Nature des indications (en euros)	31/12/2017	31/12/2018	31/12/2019	31/12/2020	31/12/2021
Capital en fin d'exercice					
a) Capital social	26 298 176	26 300 205	26 707 155	26 724 876	26 724 876
b) Nombre d'actions ordinaires existantes	26 298 176	26 300 205	26 706 976	26 724 876	26 724 876
c) Nombre d'obligations convertibles en actions	-	-	179	-	-
Opérations et résultats de l'exercice					
a) Chiffre d'affaires hors taxes	8 916 623	9 252 238	9 438 341	17 086 770	19 520 449
b) Résultat avant impôt, participation des salariés et dotations aux amortissements et provisions	11 338 156	541 304	8 166 602	24 733 886	31 416 339
c) Produit/(charge) d'impôt sur les bénéfices	(85 446)	(136 163)	(130 129)	12 000	12 000
d) Résultat après impôt, participation des salariés et dotations aux amortissements et provisions	25 932 557	(3 176 758)	16 441 056	30 188 155	36 870 309
e) Résultats distribués	24 983 267	25 367 352	25 121 383	0.	n.d.
Résultats par action					
a) Résultat après impôt, participation des salariés, mais avant dotations aux amortissements et provisions	0,43	0,02	0,30	0,93	1,18

b) Résultat après impôt, participation des salariés et dotations aux amortissements et provisions	0,99	(0,12)	0,62	1,12	1,38
	0,95	0,95	0,94	0	n.d.
Personnel					
a) Effectif moyen des salariés employés	7	6	6	6	7
b) Montant de la masse salariale de l'exercice	1 360 600	1 412 619	1 174 022	1 379 947	1 425 096
c) Montant des sommes versées au titre des avantages sociaux de l'exercice	182 288	1 352 622	480 675	601 482	659 673

2.4 Dividendes

Au titre de l'exercice 2021, il est proposé de verser un dividende de 0,94 € par action, qui sera prélevé sur le report à nouveau, puis, si besoin, sur la prime d'émission.

Pour rappel, le dividende par action versé au titre des trois derniers exercices a été de :

- 2020 : 0 €
- 2019 : 0,94 €
- 2018 : 0,95 €

2.5 Dépenses non déductibles fiscalement

Le montant des charges non déductibles au titre des amortissements des véhicules de tourisme au titre de l'exercice clos le 31 décembre 2021, s'élève à 18 270,37 euros.

2.6 Délais de paiement

Factures reçues et émises non réglées à la date de clôture de l'exercice dont le terme est échu

	Article D. 4411-1 : Factures reçues non réglées à la date de clôture de l'exercice dont le terme est échu						Article D. 4411-2 : Factures émises non réglées à la date de clôture de l'exercice dont le terme est échu											
	0 jour (indiqué)	1 à 30 jours	31 à 60 jours	61 à 90 jours	91 jours et plus	Total (1 jour et plus)	0 jour (indiqué)	1 à 30 jours	31 à 60 jours	61 à 90 jours	91 jours et plus	Total (1 jour et plus)						
(A) Tranche de retard de paiement																		
Nombre de factures concernées																		
Montant total des factures concernées TTC		9 634,71				9 634,71	667 571,00				24 382,65	691 896,51						
Pourcentage du montant total des achats TTC de l'exercice	0,00%	0,04%	0,00%	0,00%	0,00%	0,04%					0,02%	3,29%						
Pourcentage du chiffre d'affaires TTC de l'exercice							0,00%	3,07%	0,00%	0,00%	0,02%	3,29%						
(B) Factures échues de (A) relatives à des dettes et créances litigieuses ou non comptabilisées																		
Nombre de factures échues																		
Montant total des factures échues TTC																		
(C) Délais de paiement de référence utilisés (contractuel ou défaut légal - article L. 441-6 ou article L. 443-1 du Code de commerce)																		
Délais de paiement utilisés pour le calcul des retards de paiement	<input checked="" type="checkbox"/> Délais contractuels						<input checked="" type="checkbox"/> Délais contractuels											
	<input type="checkbox"/> Délais légaux						<input type="checkbox"/> Délais légaux											
<table border="1" style="width: 100%; border-collapse: collapse;"> <tr> <td style="text-align: center;">TTC</td> <td></td> </tr> <tr> <td>Montant total des achats</td> <td style="text-align: right;">21 940 101</td> </tr> <tr> <td>Montant total des ventes</td> <td style="text-align: right;">21 079 630</td> </tr> </table>													TTC		Montant total des achats	21 940 101	Montant total des ventes	21 079 630
TTC																		
Montant total des achats	21 940 101																	
Montant total des ventes	21 079 630																	

2.7 Activités des principales filiales

Saft Japan :

Pour l'exercice 2021, le chiffre d'affaires s'est élevé à 4,5 M€ et le résultat net est un bénéfice de 0,1 M€.

Saft Acquisition

Pour l'exercice 2021, le chiffre d'affaires s'est élevé à 0 M€ et le résultat net est un bénéfice de 0,7 M€.

Saft Friemann and Wolf Batterietechnik GmbH (Allemagne)

Pour l'exercice 2021, le chiffre d'affaires s'est élevé à 7,6 M€ et le résultat net est un bénéfice de 1,6 M€.

Saft AB (Suède) :

Pour l'exercice 2021, le chiffre d'affaires s'est élevé à 121,1 M€ et le résultat net est un bénéfice de 27,2 M€.

Saft Ltd (UK) :

Pour l'exercice 2021, le chiffre d'affaires s'est élevé à 9,1 M€ et le résultat net est un bénéfice de 0,3 M€.

Saft AS (Norvège) :

Pour l'exercice 2021, le chiffre d'affaires s'est élevé à 1,1 M€ et le résultat net est un bénéfice de 0,1 M€.

Saft Ferak

Pour l'exercice 2021, le chiffre d'affaires s'est élevé à 57,5 M€ et le résultat net est un bénéfice de -0,8 M€.

Saft Baterias (Espagne)

Pour l'exercice 2021, le chiffre d'affaires s'est élevé à 5,1 M€ et le résultat net est un bénéfice de 0,6 M€.

Saft Cyprus

Pour l'exercice 2021, le chiffre d'affaires s'est élevé à 0,1 M€ et le résultat net est un bénéfice de 1,1 M€.

Saft America Inc.

Pour l'exercice 2021, le chiffre d'affaires s'est élevé à 0 M€ et le résultat net est une perte de -3,1 M€.

Saft Australia PTY

Pour l'exercice 2021, le chiffre d'affaires s'est élevé à 4,3 M€ et le résultat net est un bénéfice de 0,4 M€.

Saft do Brasil

Pour l'exercice 2021, le chiffre d'affaires s'est élevé à 4.3 M€ et le résultat net est un bénéfice de 0.5 M€.

Saft Batterie Italia :

Pour l'exercice 2020, le chiffre d'affaires s'est élevé à 0,4 M€ et le résultat net est un bénéfice de 0,4 M€.

Saft Batterijen BV (Netherlands)

Pour l'exercice 2021, le chiffre d'affaires s'est élevé à 0 M€ et le résultat net est un bénéfice de 0,01 M€.

Saft Batteries Pte (Singapore) :

Pour l'exercice 2021, le chiffre d'affaires s'est élevé à 6,4 M€ et le résultat net est un bénéfice de 2,2 M€.

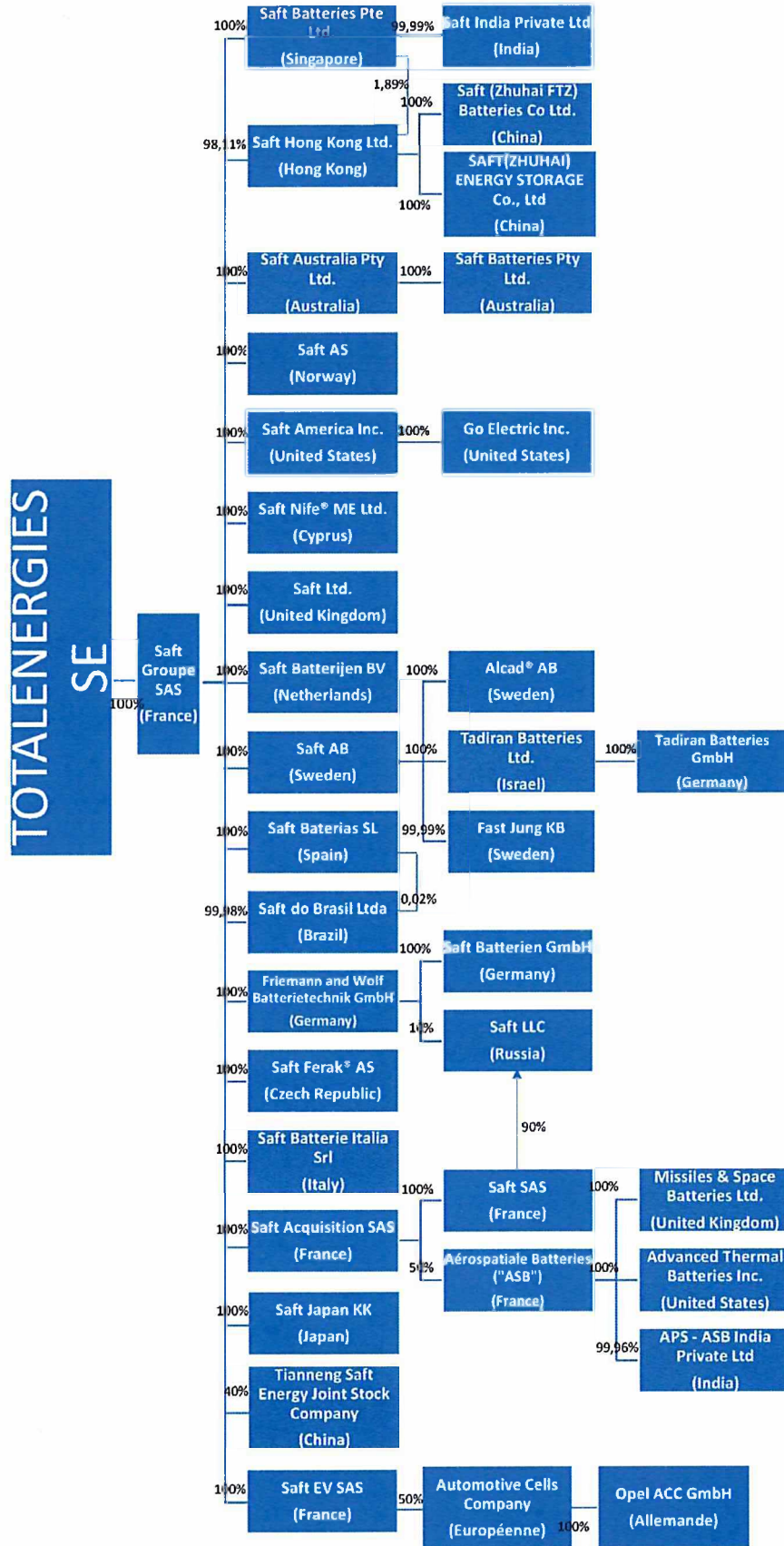
Saft Hong Kong :

Pour l'exercice 2021, le chiffre d'affaires s'est élevé à 18 M€ et le résultat net est un bénéfice de 5,4 M€.

3 Prises de participations, filiales et succursales

Saft Groupe SAS détient directement et/ou indirectement les participations ci-après décrites dans les sociétés suivantes, étant précisé, en application de l'article L 232-1 II du code de commerce, que la Société n'a pas d'établissements secondaires, ni de succursales.

TOTALENERGIES SE - SAFT GROUPE SAS - ORGANISATION CHART AT JULY 20, 2021.



4 Composition du capital social

Au 31/12/2021, le capital social est de 26 724 876 € composé de 26 724 876 actions ordinaires d'une valeur nominale de 1€. A cette date, les actions ordinaires étaient détenues à 100% par TotalEnergies SE.

5 Commissaires aux comptes

1. Contrôle des commissaires aux comptes

Conformément aux dispositions législatives et réglementaires, le rapport sur les comptes de l'exercice 2021, établi par le Commissaire aux comptes, est à la disposition des administrateurs de la Société.

2. Situation des mandats des commissaires aux comptes

Le Commissaire aux Comptes de la Société est la société KPMG SA.

Elle a été nommée par l'Assemblée Générale Ordinaire du 30 mai 2017 pour une durée courant jusqu'à l'Assemblée Générale Ordinaire qui se tiendra en 2023 pour statuer sur les comptes de l'exercice 2022.

6 Gouvernement d'entreprise

6.1 Organe de direction

Saft Groupe S.A.S a été constituée le 7 juin 2005 sous forme de société anonyme à Directoire et Conseil de Surveillance.

Le 9 septembre 2016, le mode d'administration et de direction de la Société a été modifié en assemblée générale mixte pour adopter une structure de gouvernance à conseil d'administration, avec un Président et un Directeur Général.

Par une décision en date du 29 juin 2021, TotalEnergies SE détenant 100% du capital social, le Conseil d'Administration a décidé de transformer la société en société par actions simplifiée à associé unique.

La Présidence de la société par actions simplifiée à associé unique est assurée par Stéphane Michel et la direction générale a été confiée à Ghislain Lescuyer.

6.2 Liste des mandats

Au 31/12/2021 la liste des mandats des Administrateurs est la suivante :

Nom	Date de 1 ^{ère} nomination	Date de renouvellement	Date de fin de mandat	Fonction	Autres fonctions et mandats
Stéphane Michel	29/06/2021		Assemblée Générale statuant sur les comptes de l'exercice 2022	Président	AUTOMOTIVE CELLS COMPANY : Administrateur TOTAL ALGERIE : Directeur Général TOTAL E&P LIBAN : Administrateur TOTAL E&P WAHA LIMITED : Director TOTAL EREN HOLDING : Administrateur TotalEnergies Electricité et Gaz France : Président du Conseil d'Administration et Administrateur TotalEnergies SE : membre du COMEX et membre du Comité Performance Groupe
Ghislain Lescuyer	9 septembre 2016	AG du 29/06/2021	Assemblée Générale statuant sur les comptes de l'exercice 2022	Directeur Général	Chairman of the Board de TADIRAN BATTERIES LTD Président du Conseil d'Administration de la société Automotive Cells Company SE Président de la société Saft EV SAS

7 Tableau récapitulatif des délégations en matière d'augmentation de capital

Il n'existe pas de délégations en cours de validité accordées par le Président pour les augmentations de capital.

8 Participation des salariés au capital

Les deux actionnaires personnes physiques ont cédé à TotalEnergies SE, le 29 juin 2021, les actions ordinaires qu'ils détenaient dans la Société, soit au total 1000 actions ordinaires.

9 Actionnariat salarié – obligation triennale (art. L.225-129-6 du Code de Commerce)

TotalEnergies SE qui contrôle la Société, ayant mis en place un dispositif d'augmentation de capital réservée aux salariés dont peut bénéficier l'ensemble des salariés de la Société, celle-ci est dispensée de l'obligation triennale de l'article L.225-129-6 du code de commerce.

10 Evènement post clôture n'ayant aucun lien direct prépondérant avec une situation existant à la clôture de l'exercice et ne remettant pas en cause la continuité d'exploitation

Néant



Ghislain Lescuyer
Directeur Général



KPMG Audit
Tour EQHO
2 Avenue Gambetta
CS 60055
92066 Paris la Défense Cedex
France

Téléphone : +33 (0)1 55 68 68 68
Télécopie : +33 (0)1 55 68 73 00
Site internet : www.kpmg.fr

SAFT Groupe S.A.S.

Rapport du commissaire aux comptes sur les comptes annuels

Exercice clos le 31 décembre 2021
SAFT Groupe S.A.S.
26, Quai Charles Pasqua - 92300 Levallois-Perret
Ce rapport contient 36 pages
Référence : BdN-22-2-25

KPMG S.A.,
société française membre du réseau KPMG
constitué de cabinets indépendants adhérents de
KPMG International Limited, une société de droit anglais
(« private company limited by guarantee »).

Société anonyme d'expertise
comptable et de commissariat
aux comptes à directoire et
conseil de surveillance.
Inscrite au Tableau de l'Ordre
à Paris sous le n° 14-30080101
et à la Compagnie Régionale
des Commissaires aux Comptes
de Versailles et du Centre

Siège social :
KPMG S.A.
Tour Eqho
2 avenue Gambetta
92066 Paris la Défense Cedex
Capital : 5 497 100 €.
Code APE 6920Z
775 726 417 R.C.S. Nanterre
TVA Union Européenne
FR 77 775 726 417



KPMG Audit
Tour EQHO
2 Avenue Gambetta
CS 60055
92066 Paris la Défense Cedex
France

Téléphone : +33 (0)1 55 68 68 68
Télécopie : +33 (0)1 55 68 73 00
Site internet : www.kpmg.fr

SAFT Groupe S.A.S.

Siège social : 26, Quai Charles Pasqua - 92300 Levallois-Perret

Rapport du commissaire aux comptes sur les comptes annuels

Exercice clos le 31 décembre 2021

A l'attention de l'Associé unique de la société SAFT Groupe S.A.S.,

Opinion

En exécution de la mission que vous nous avez confiée, nous avons effectué l'audit des comptes annuels de la société SAFT Groupe S.A.S. relatifs à l'exercice clos le 31 décembre 2021, tels qu'ils sont joints au présent rapport.

Nous certifions que les comptes annuels sont, au regard des règles et principes comptables français, réguliers et sincères et donnent une image fidèle du résultat des opérations de l'exercice écoulé ainsi que de la situation financière et du patrimoine de la société à la fin de cet exercice.

Fondement de l'opinion

Référentiel d'audit

Nous avons effectué notre audit selon les normes d'exercice professionnel applicables en France. Nous estimons que les éléments que nous avons collectés sont suffisants et appropriés pour fonder notre opinion.

Les responsabilités qui nous incombent en vertu de ces normes sont indiquées dans la partie « Responsabilités du commissaire aux comptes relatives à l'audit des comptes annuels » du présent rapport.

Indépendance

Nous avons réalisé notre mission d'audit dans le respect des règles d'indépendance prévues par le code de commerce et par le code de déontologie de la profession de commissaire aux comptes, sur la période du 1^{er} janvier 2021 à la date d'émission de notre rapport.

Justification des appréciations

La crise mondiale liée à la pandémie de Covid-19 crée des conditions particulières pour la préparation et l'audit des comptes de cet exercice. En effet, cette crise et les mesures exceptionnelles prises dans le cadre de l'état d'urgence sanitaire induisent de multiples conséquences pour les entreprises, particulièrement sur leur activité et leur financement, ainsi que des incertitudes accrues sur leurs perspectives d'avenir. Certaines de ces mesures, telles que les restrictions de déplacement et le travail à distance, ont également eu une incidence sur l'organisation interne des entreprises et sur les modalités de mise en œuvre des audits.

C'est dans ce contexte complexe et évolutif que, en application des dispositions des articles L.823-9 et R.823-7 du code de commerce relatives à la justification de nos appréciations, nous vous informons que les appréciations les plus importantes auxquelles nous avons procédé, selon notre jugement professionnel, ont porté sur le caractère approprié des principes comptables appliqués et sur le caractère raisonnable des estimations significatives retenues et sur la présentation d'ensemble des comptes, notamment pour ce qui concerne les autres participations et autres immobilisations financières.

Les appréciations ainsi portées s'inscrivent dans le contexte de l'audit des comptes annuels pris dans leur ensemble et de la formation de notre opinion exprimée ci-avant. Nous n'exprimons pas d'opinion sur des éléments de ces comptes annuels pris isolément.

Vérifications spécifiques

Nous avons également procédé, conformément aux normes d'exercice professionnel applicables en France, aux vérifications spécifiques prévues par les textes légaux et réglementaires.

Nous n'avons pas d'observation à formuler sur la sincérité et la concordance avec les comptes annuels des informations données dans le rapport de gestion du Président et les comptes annuels, qui vous ont été adressés.

Nous attestons de la sincérité et de la concordance avec les comptes annuels des informations relatives aux délais de paiement mentionnées à l'article D.441-6 du code de commerce.

Responsabilités de la direction et des personnes constituant le gouvernement d'entreprise relatives aux comptes annuels

Il appartient à la direction d'établir des comptes annuels présentant une image fidèle conformément aux règles et principes comptables français ainsi que de mettre en place le contrôle interne qu'elle estime nécessaire à l'établissement de comptes annuels ne comportant pas d'anomalies significatives, que celles-ci proviennent de fraudes ou résultent d'erreurs.

Lors de l'établissement des comptes annuels, il incombe à la direction d'évaluer la capacité de la société à poursuivre son exploitation, de présenter dans ces comptes, le cas échéant, les informations nécessaires relatives à la continuité d'exploitation et d'appliquer la convention comptable de continuité d'exploitation, sauf s'il est prévu de liquider la société ou de cesser son activité.

Les comptes annuels ont été arrêtés par le Président.

Responsabilités du commissaire aux comptes relatives à l'audit des comptes annuels

Il nous appartient d'établir un rapport sur les comptes annuels. Notre objectif est d'obtenir l'assurance raisonnable que les comptes annuels pris dans leur ensemble ne comportent pas d'anomalies significatives. L'assurance raisonnable correspond à un niveau élevé d'assurance, sans toutefois garantir qu'un audit réalisé conformément aux normes d'exercice professionnel permet de systématiquement détecter toute anomalie significative. Les anomalies peuvent provenir de fraudes ou résulter d'erreurs et sont considérées comme significatives lorsque l'on peut raisonnablement s'attendre à ce qu'elles puissent, prises individuellement ou en cumulé, influencer les décisions économiques que les utilisateurs des comptes prennent en se fondant sur ceux-ci.

Comme précisé par l'article L.823-10-1 du code de commerce, notre mission de certification des comptes ne consiste pas à garantir la viabilité ou la qualité de la gestion de votre société.

Dans le cadre d'un audit réalisé conformément aux normes d'exercice professionnel applicables en France, le commissaire aux comptes exerce son jugement professionnel tout au long de cet audit. En outre :

- il identifie et évalue les risques que les comptes annuels comportent des anomalies significatives, que celles-ci proviennent de fraudes ou résultent d'erreurs, définit et met en œuvre des procédures d'audit face à ces risques, et recueille des éléments qu'il estime suffisants et appropriés pour fonder son opinion. Le risque de non-détection d'une anomalie significative provenant d'une fraude est plus élevé que celui d'une anomalie significative résultant d'une erreur, car la fraude peut impliquer la collusion, la falsification, les omissions volontaires, les fausses déclarations ou le contournement du contrôle interne ;
- il prend connaissance du contrôle interne pertinent pour l'audit afin de définir des procédures d'audit appropriées en la circonstance, et non dans le but d'exprimer une opinion sur l'efficacité du contrôle interne ;
- il apprécie le caractère approprié des méthodes comptables retenues et le caractère raisonnable des estimations comptables faites par la direction, ainsi que les informations les concernant fournies dans les comptes annuels ;
- il apprécie le caractère approprié de l'application par la direction de la convention comptable de continuité d'exploitation et, selon les éléments collectés, l'existence ou non d'une incertitude significative liée à des événements ou à des circonstances susceptibles de mettre en cause la capacité de la société à poursuivre son exploitation. Cette appréciation s'appuie sur les éléments collectés jusqu'à la date de son rapport, étant toutefois rappelé que des circonstances ou événements ultérieurs pourraient mettre en cause la continuité d'exploitation. S'il conclut à l'existence d'une incertitude significative, il attire l'attention des lecteurs de son rapport sur les informations fournies dans les comptes annuels au sujet de cette incertitude ou, si ces informations ne sont pas fournies ou ne sont pas pertinentes, il formule une certification avec réserve ou un refus de certifier ;



- il apprécie la présentation d'ensemble des comptes annuels et évalue si les comptes annuels reflètent les opérations et événements sous-jacents de manière à en donner une image fidèle.

Paris La Défense, le 19 mai 2022

KPMG Audit
Département de KPMG S.A.

Bertrand de Nucé
Associé



COMPTES ANNUELS

SAFT GROUPE

Société par actions simplifiée

26 QUAI CHARLES PASQUA 92300 LEVALLOIS PERRET

Comptes au 31/12/2021



Bilan actif

<i>Rubriques</i>	<i>Montant brut</i>	<i>Amort. Prov</i>	<i>31/12/2021</i>	<i>31/12/2020</i>
Capital souscrit non appelé				
IMMOBILISATIONS INCORPORELLES				
Frais d'établissement				
Frais de développement				
Concessions, brevets et droits similaires				
Fonds commercial				
Autres immobilisations incorporelles				
Avances, acomptes sur immo. Incorporelles				
IMMOBILISATIONS CORPORELLES				
Terrains				
Constructions				
Installations techniques, matériel, outillage				
Autres immobilisations corporelles				
Immobilisations en cours				
Avances et acomptes				
IMMOBILISATIONS FINANCIERES				
Participations par mise en équivalence				
Autres participations	230 912 706	102 794 406	128 118 300	112 005 768
Créances rattachées à des participations				
Autres titres immobilisés				
Prêts	92 109 854		92 109 854	80 505 104
Autres immobilisations financières	203 184 899		203 184 899	203 184 899
ACTIF IMMOBILISE	526 207 458	102 794 406	423 413 052	395 695 770
STOCKS ET EN-COURS				
Matières premières, approvisionnements				
En-cours de production de biens				
En-cours de production de services				
Produits intermédiaires et finis				
Marchandises				
Avances et acomptes versés sur commandes				
CREANCES				
Créances clients et comptes rattachés	1 666 887		1 666 887	759 826
Autres créances	157 538 243		157 538 243	120 233 173
Capital souscrit et appelé, non versé				
DIVERS				
Valeurs mobilières de placement (dont action propres :)				
Disponibilités	1 217		1 217	6 027
COMPTES DE REGULARISATION				
Charges constatées d'avance	21 965		21 965	20 676
ACTIF CIRCULANT	159 228 311		159 228 311	121 019 702
Frais d'émission d'emprunts à étaler				45 375
Primes de remboursement des obligations				
Ecart de conversion actif				5 487 344
TOTAL GENERAL	685 435 770	102 794 406	582 641 363	522 248 191

Bilan passif

Rubriques		31/12/2021	31/12/2020
Capital social ou individuel	(dont versés : 26 724 876)	26 724 876	26 724 876
Primes d'émission, de fusion, d'apport		219 281 021	219 281 021
Ecarts de réévaluation	(dont écart d'équivalence :)		
Réserve légale		2 658 474	2 658 474
Réserves statutaires ou contractuelles			
Réserves réglementées	(dont réserve des prov. fluctuation des cours :)		
Autres réserves	(dont achat œuvres originales artistes :)		
Report à nouveau		30 372 690	184 535
RESULTAT DE L'EXERCICE (bénéfice ou perte)		36 870 309	30 188 155
Subventions d'investissement			
Provisions réglementées			
CAPITAUX PROPRES		315 907 369	279 037 061
Produits des émissions de titres participatifs			
Avances conditionnées			
AUTRES FONDS PROPRES			
Provisions pour risques			5 487 344
Provisions pour charges			
PROVISIONS			5 487 344
DETTES FINANCIERES			
Emprunts obligataires convertibles			
Autres emprunts obligataires			
Emprunts et dettes auprès des établissements de crédit		1 176 885	64 671 662
Emprunts et dettes financières divers	(dont empr. participatifs)	259 707 921	161 748 128
Avances et acomptes reçus sur commandes en cours			
DETTES D'EXPLOITATION			
Dettes fournisseurs et comptes rattachés		2 889 516	3 120 181
Dettes fiscales et sociales		1 280 935	1 193 399
DETTES DIVERSES			
Dettes sur immobilisations et comptes rattachés			
Autres dettes		1 528 511	1 559 612
COMPTES DE REGULARISATION			
Produits constatés d'avance			
DETTES		266 583 768	232 292 982
Ecarts de conversion passif		150 227	5 430 804
TOTAL GENERAL		582 641 363	522 248 191

Compte de résultat

<i>Rubriques</i>	<i>France</i>	<i>Exportation</i>	<i>31/12/2021</i>	<i>31/12/2020</i>
Ventes de marchandises				
Production vendue de biens				
Production vendue de services	7 565 742	11 954 707	19 520 449	17 086 770
CHIFFRES D'AFFAIRES NETS	7 565 742	11 954 707	19 520 449	17 086 770
Production stockée				
Production immobilisée				
Subventions d'exploitation				
Reprises sur dépréciations, provisions (et amortissements), transferts de charges			9 475	19 755
Autres produits			12 506	12 225
PRODUITS D'EXPLOITATION			19 542 431	17 118 751
Achats de marchandises (y compris droits de douane)				
Variation de stock (marchandises)				
Achats de matières premières et autres approvisionnements (et droits de douane)				
Variation de stock (matières premières et approvisionnements)				
Autres achats et charges externes			18 444 543	17 025 095
Impôts, taxes et versements assimilés			259 168	263 548
Salaires et traitements			1 425 096	1 379 947
Charges sociales			659 673	601 482
DOTATIONS D'EXPLOITATION				
Sur immobilisations : dotations aux amortissements			45 375	40 885
Sur immobilisations : dotations aux dépréciations				
Sur actif circulant : dotations aux dépréciations				
Dotations aux provisions				
Autres charges			449 546	7 011
CHARGES D'EXPLOITATION			21 283 401	19 317 969
RESULTAT D'EXPLOITATION			-1 740 970	-2 199 218
OPERATIONS EN COMMUN				
Bénéfice attribué ou perte transférée				
Perte supportée ou bénéfice transféré				
PRODUITS FINANCIERS				
Produits financiers de participations			37 492 079	28 575 494
Produits des autres valeurs mobilières et créances de l'actif immobilisé			1 374 063	3 079 850
Autres intérêts et produits assimilés			12 233	70 697
Reprises sur dépréciations et provisions, transferts de charges			5 477 869	10 950 743
Différences positives de change			8 821 105	2 827 588
Produits nets sur cessions de valeurs mobilières de placement				
PRODUITS FINANCIERS			53 177 350	45 504 372
Dotations financières aux amortissements, dépréciations et provisions				5 487 344
Intérêts et charges assimilées			5 199 409	3 515 440
Différences négatives de change			8 600 779	3 177 993
Charges nettes sur cessions de valeurs mobilières de placement				
CHARGES FINANCIERES			13 800 188	12 180 777
RESULTAT FINANCIER			39 377 162	33 323 596
RESULTAT COURANT AVANT IMPOTS			37 636 191	31 124 378

Compte de résultat (suite)

<i>Rubriques</i>	31/12/2021	31/12/2020
Produits exceptionnels sur opérations de gestion		
Produits exceptionnels sur opérations en capital		
Reprises sur dépréciations et provisions, transferts de charges		
PRODUITS EXCEPTIONNELS		
Charges exceptionnelles sur opérations de gestion		38
Charges exceptionnelles sur opérations en capital	777 883	948 185
Dotations exceptionnelles aux amortissements, dépréciations et provisions		
CHARGES EXCEPTIONNELLES	777 883	948 223
RESULTAT EXCEPTIONNEL	-777 883	-948 223
Participation des salariés aux résultats de l'entreprise		
Impôts sur les bénéfices	-12 000	-12 000
TOTAL DES PRODUITS	72 719 781	62 623 123
TOTAL DES CHARGES	35 849 472	32 434 969
BENEFICE OU PERTE	36 870 309	30 188 155

Règles et méthodes comptables

A – Informations relatives à l'entreprise

La société Saft Groupe S.A.S a été constituée en mars 2005 par des fonds dont Doughty Hanson & Co. Limited est le gestionnaire (les « Fonds Doughty Hanson ») avec pour objectif de rassembler, sous le contrôle d'une société de droit français, les différentes filiales opérationnelles du Groupe Saft acquises directement ou indirectement par Saft Finance Sarl, une société de droit luxembourgeois constituée dans le cadre de l'acquisition en janvier 2004 des entités opérationnelles du Groupe Saft auprès d'Alcatel par ces fonds.

L'exercice social commence le 1er janvier pour se terminer le 31 décembre. Cet exercice social couvre une période de 12 mois.

Identité de la société mère consolidant les comptes de la Société :

La société Total Energies SE, dont le siège social est au 2 Place Jean Millier - 92078 PARIS LA DEFENSE CEDEX, est la société consolidante du Groupe Saft.

Intégration fiscale :

Saft GROUPE est intégré fiscalement dans Total Energies S.E. à compter du 1er janvier 2017

SAFT FINANCE a fusionné dans SAFT GROUPE en date du 31 décembre 2019, le mali technique relatif à cette fusion est porté à l'actif dans le poste "Autres Immobilisations financières" pour un montant de 203 184 998 euros au 31/12/2021 ainsi que l'annulation des titres de SAFT FINANCE comptabilisée dans les comptes de SAFT GROUPE pour un montant de 308 955 256 EUROS (cf. tableau de variation des immobilisations).

A noter également : la dépréciation des titres de SAFT AMERICA qui a été réalisé dans les comptes de SAFT FINANCE avant la fusion pour un montant de 102 794 406 EUROS (cf. le poste "Autres Participations à l'actif").

B – Faits marquants

A la suite du rachat de la totalité des actions de SAFT Groupe par TotalEnergies SE en juin 2021, cette dernière est devenue l'actionnaire unique de la Société et a décidé de transformer la société en société par actions simplifiée. Cette modification statutaire a été mise en oeuvre par l'assemblée mixte du 29 juin 2021.

C – Règles et principes comptables généralement admis en France

Les comptes sont établis selon le nouveau plan comptable général modifié par le règlement ANC 2014-03 et le code de commerce ainsi qu'aux règles et principes comptables français. Les conventions générales comptables ont été appliquées dans le respect du principe de prudence, conformément aux hypothèses de bases ci-après :

- continuité de l'exploitation,
- permanence des méthodes comptables d'un exercice à l'autre,
- indépendance des exercices,

conformément aux règles générales d'établissement et de présentation des comptes annuels.

La méthode de base retenue pour l'évaluation des éléments inscrits en comptabilité est la méthode des coûts historiques.

Les principales méthodes utilisées sont les suivantes :

1 - Capital social

Au 31/12/2021, le capital social est fixé à la somme de 26 724 876 EUROS. Il est composé de :
26 724 876 actions ordinaires d'une valeur nominale de 1 euros.

2 - Réserve légale

-le résultat de l'exercice clos le 31 décembre 2020 a été affecté intégralement en report à nouveau et que par conséquent, la réserve légale n'était pas doté à 10% du capital social.

- le résultat de l'exercice clos le 31 décembre 2021 étant un bénéfice sera affecté en partie en réserve légale pour doter celle-ci à 10% du capital social.

3 - Participations, autres titres immobilisés (méthode du multiple de l'EBITDA)

Les participations et autres titres immobilisés sont comptabilisés au coût d'achat plus frais accessoires.

Lorsque la valeur d'inventaire est inférieure à la valeur comptable, une provision pour dépréciation est constituée pour la différence.

La valeur d'inventaire des titres correspond à leur valeur d'usage pour la Société. Elle est déterminée en fonction de l'actif net réévalué de la Société considérée, de sa rentabilité et de ses perspectives d'avenir.

4- Valeurs mobilières de placement

NEANT

5- Prêts

Depuis le 01/07/2017, SAFT GROUPE est devenu la centrale de Trésorerie du groupe SAFT et gère le cash pooling.

En 2017, Saft Acquisition a continué à gérer le cash pooling jusqu'au 30 juin 2017, et depuis le 1er juillet 2017 SAFT GROUPE est devenu la centrale de Trésorerie du groupe SAFT (cash pooling).

La société a mis en place, en date du 29/2/2012, un prêt inter-compagnies avec

SAFT ACQUISITION :

- 150 000 000 USD à plus de 5 ans,

SAFT ACQUISITION a remboursé SAFT GROUPE SAS à hauteur de 75 000 000 USD le 25/02/2019 et 75 000 000 USD le 28/04/2021

La société a mis en place, en date du 27/11/2017, un prêt inter-compagnie avec

SAFT SINGAPOUR :

- 2 000 000 USD à moins d'un an

SAFT SINGAPOUR a remboursé SAFT GROUPE SAS à hauteur de 800 000 USD en 2018 ; 400 000 USD en 2019

SAFT SINGAPOUR a augmenté son prêt de 2 200 000 USD le 10/08/20

SAFT SINGAPOUR a remboursé SAFT GROUPE SAS à hauteur de 1 200 000 USD en 2021

Le prêt s'élève à 1 800 000 USD au 31/12/2021

La Société a mis en place, en date du 28/07/2020, un prêt inter-compagnie avec

SAFT EV SAS

- 15 985 000 EUROS de 1 à 5 ans

Le prêt a été porté à 90 185 000 EUROS au 31/12/2021

Les prêts sont rémunérés au taux suivants :

- USD SAFT ACQUISITION : 4,537%

- USD SAFT SINGAPOUR : 1,37063%

- EUR SAFT ACQUISITION : 0,274%

- EUR SAFT EV SAS : 1,35200%

6 - Emprunts

La société a contracté les emprunts suivants auprès de :

- Total Energies SE: ligne de crédit à long terme 216 131 696 EUROS à taux variable

- USPP, emprunt obligataire : 75 000 000 USD pour une durée de 10 ans à échéance 28/2/2022, au taux de 4.73%

L'emprunt obligataire de 75 000 000 USD pour une durée de 10 ans a été remboursé le 28/04/2021 par SAFT GROUPE

7 - Cash Pooling

Au 31/12/2021, les comptes cash pooling se présente comme suit :

- SAFT SAS pour un montant de 123 585 477,09 EUR à moins d'un an, au taux de 0%
- SAFT SAS pour un montant de - 348 166,84 GBP à moins d'un an, au taux de 0,40%
- SAFT SAS pour un montant de 2 762 910,02 USD à moins d'un an, au taux de USFED - 20 bps

- SAFT AB SUEDE pour un montant de - 28 714 745,38 EUR à moins d'un an, au taux de 0%
- SAFT AB SUEDE pour un montant de -206 789,34 GBP à moins d'un an, au taux de 0,40%
- SAFT AB SUEDE pour un montant de -16 452 258,28 USD à moins d'un an, au taux de USFED + 20 bps

- TOTAL ENERGIES SE pour un montant de - 6 475 672,89 EUR à moins d'un an, au taux de 0%
- TOTAL ENERGIES SE pour un montant de 546 822,51 GBP à moins d'un an, au taux de 0,10%
- TOTAL ENERGIES SE pour un montant de 13 722 917,60 USD à moins d'un an, au taux de USFED -20 bps

- SAFT ACQUISITION SAS pour un montant de 25 068 802,62 EUR à moins d'un an, au taux de 0%

8 - Créances

Les créances sont valorisées à leur valeur nominale.

Une provision pour dépréciation est pratiquée lorsque la valeur d'inventaire est inférieure à la valeur comptable.

9- Dettes

Les dettes sont portées au passif à leur valeur nominale

10 - Base de conversion des éléments exprimés en monnaies étrangères

Le cas échéant, les éléments exprimés en monnaies étrangères sont enregistrés pour leur contre valeur à la date de l'opération. Les dettes, créances, disponibilités en devises figurent au bilan pour leur contre valeur au cours de fin d'exercice. La différence résultant de l'actualisation des dettes et créances en devises à ce dernier cours est portée au bilan en écart de conversion. Les pertes de change font l'objet d'une provision pour risques.

11- Evénement post clôture n'ayant aucun lien direct prépondérant avec une situation existant à la clôture de l'exercice et ne remettant pas en cause la continuité

NEANT

Immobilisations

Rubriques	Début d'exercice	Réévaluation	Acquisitions, Apports
FRAIS D'ETABLISSEMENT ET DE DEVELOPPEMENT			
AUTRES POSTES D'IMMOBILISATIONS INCORPORELLES			
Terrains			
Dont composants			
Constructions sur sol propre			
Constructions sur sol d'autrui			
Const. Install. générales, agenc., aménag.			
Install. techniques, matériel et outillage ind.			
Installations générales, agenc., aménag.			
Matériel de transport			
Matériel de bureau, informatique, mobilier			
Emballages récupérables et divers			
Immobilisations corporelles en cours			
Avances et acomptes			
IMMOBILISATIONS CORPORELLES			
Participations évaluées par mise en équivalence			
Autres participations	214 800 174		16 112 532
Autres titres immobilisés			
Prêts et autres immobilisations financières	283 690 002		75 748 031
IMMOBILISATIONS FINANCIERES			
	498 490 176		91 860 563
TOTAL GENERAL			
	498 490 176		91 860 563

Rubriques	Virement	Cession	Fin d'exercice	Valeur d'origine
FRAIS D'ETABLISSEMENT ET DE DEVELOPPEMENT				
AUTRES POSTES D'IMMOBILISATIONS INCORPORELLES				
Terrains				
Constructions sur sol propre				
Constructions sur sol d'autrui				
Const. Install. générales, agenc., aménag.				
Install. techniques, matériel et outillage ind.				
Installations générales, agenc., aménag.				
Matériel de transport				
Matériel de bureau, informatique, mobilier				
Emballages récupérables et divers				
Immobilisations corporelles en cours				
Avances et acomptes				
IMMOBILISATIONS CORPORELLES				
Participations évaluées par mise en équivalence				
Autres participations			230 912 706	
Autres titres immobilisés				
Prêts et autres immobilisations financières	64 143 281		295 294 752	
IMMOBILISATIONS FINANCIERES				
	64 143 281		526 207 458	
TOTAL GENERAL				
	64 143 281		526 207 458	

Amortissements

Rubriques	Début d'exercice	Dotations	Réévaluation	Acquisitions, Apports
FRAIS D'ETABLISSEMENT ET DE DEVELOPPEMENT				
AUTRES POSTES D'IMMOBILISATIONS INCORPORELLES				
Terrains				
Constructions sur sol propre				
Constructions sur sol d'autrui				
Const. Install. générales, agenc., aménag.				
Install. techniques, matériel et outillage ind.				
Installations générales, agenc., aménag.				
Matériel de transport				
Matériel de bureau, informatique, mobilier				
Emballages récupérables et divers				
IMMOBILISATIONS CORPORELLES				
TOTAL GENERAL				

VENTILATION DES MOUVEMENTS AFFECTANT LA PROVISION POUR AMORTISSEMENTS DEROGATOIRES							
Rubriques	Dotations			Reprises			Mouvements amortissements fin exercice
	Différentiel de durée et autres	Mode dégressif	Amort.fisc. exception.	Différentiel de durée et autres	Mode dégressif	Amort.fisc. exception.	
FRAIS ETBL AUT. INC.							
Terrains							
Constructions :							
- sur sol propre							
- sur sol d'autrui							
- Installations							
Install. Tech							
Install. Gén.							
Mat. Transp.							
Mat bureau							
Embal récup.							
CORPORELLES							
Acquis. Titre							
TOTAL							

Charges réparties sur plusieurs exercices	Début d'exercice	Augmentations	Dotations	Fin d'exercice
Frais d'émission d'emprunts à étaler	45 375		45 375	
Primes de remboursement des obligations				

Provisions et dépréciations

Rubriques	Au 01/01/2021	Dotations	Reprises	Au 31/12/2021
Provisions gisements miniers, pétroliers				
Provisions pour investissement				
Provisions pour hausse des prix				
Amortissements dérogatoires				
Dont majorations exceptionnelles de 30 %				
Provisions pour prêts d'installation				
Autres provisions réglementées				
PROVISIONS REGLEMENTEES				
Provisions pour litiges				
Provisions pour garanties données aux clients				
Provisions pour pertes sur marchés à terme				
Provisions pour amendes et pénalités				
Provisions pour pertes de change	5 487 344		5 487 344	0
Provisions pour pensions, obligations similaires				
Provisions pour impôts				
Provisions pour renouvellement immobilisations				
Provisions pour gros entretiens, grandes révis.				
Provisions charges soc. fisc. sur congés à payer				
Autres provisions pour risques et charges				
PROVISIONS RISQUES ET CHARGES	5 487 344		5 487 344	0
Dépréciations immobilisations incorporelles				
Dépréciations immobilisations corporelles				
Dépréciations titres mis en équivalence				
Dépréciations titres de participation	102 794 406			102 794 406
Dépréciations autres immobilis. financières				
Dépréciations stocks et en cours				
Dépréciations comptes clients				
Autres dépréciations				
DEPRECIATIONS	102 794 406			102 794 406
TOTAL GENERAL	108 281 750		5 487 344	102 794 406
Dotations et reprises d'exploitation				
Dotations et reprises financières			5 487 344	
Dotations et reprises exceptionnelles				
Dépréciation des titres mis en équivalence à la clôture de l'exercice				

Composition du capital social

<i>Catégories de titres</i>	<i>Nombre de titres</i>			<i>Valeur nominale</i>
	<i>A la clôture de l'exercice</i>	<i>Créés pendant l'exercice</i>	<i>Remboursés pendant l'exercice</i>	
Actions ordinaires	26 724 876			1
Actions amorties				
Actions à dividende prioritaire sans droit de vote				
Actions préférentielles				
Parts sociales				
Certificats d'investissements				

Charges à payer

ETABLI EN EURO		31/12/2021
<i>Montant des charges à payer inclus dans les postes suivants du bilan</i>	<i>Montant</i>	
Emprunts obligataires convertibles		
Autres emprunts obligataires		
Emprunts et dettes auprès des établissements de crédit		1 176 885
Emprunts et dettes financières divers		89 286
Dettes fournisseurs et comptes rattachés		2 889 516
Dettes fiscales et sociales		1 280 935
Dettes sur immobilisations et comptes rattachés		
Autres dettes		1 528 511
Compte courant IS Saft SAS		
Compte courant IS Saft Acquisition SAS		
	TOTAL	6 965 133

Commentaires :

Créances et dettes

ETAT DES CREANCES	Montant brut	1 an au plus	Plus d'un an	
Créances rattachées à des participations				
Prêts	92 109 854	1 924 854	90 185 000	
Autres immobilisations financières	203 184 899		203 184 899	
Clients douteux ou litigieux				
Autres créances clients	1 666 887	1 666 887		
Créance représentative de titres prêtés				
Personnel et comptes rattachés	917	917		
Sécurité Sociale et autres organismes sociaux				
Etat, autres collectivités : impôt sur les bénéfices				
Etat, autres collectivités : taxe sur la valeur ajoutée	566 030	566 030		
Etat, autres collectivités : autres impôts, taxes, versements assimilés				
Etat, autres collectivités : créances diverses				
Groupe et associés	156 970 760	156 970 760		
Débiteurs divers	536	536		
Charges constatées d'avance	21 965	21 965		
TOTAL GENERAL	454 521 847	161 151 948	293 369 899	
Montant des prêts accordés en cours d'exercice	74 200 000			
Montant des remboursements obtenus en cours d'exercice				
Prêts et avances consentis aux associés				
ETAT DES DETTES	Montant brut	1 an au plus	Plus d'un an, - 5 ans	Plus de 5 ans
Emprunts obligataires convertibles				
Autres emprunts obligataires				
Emprunts et dettes à 1 an maximum à l'origine	1 176 885	1 176 885		
Emprunts et dettes à plus d' 1 an à l'origine				
Emprunts et dettes financières divers	259 707 921	43 576 225	216 131 696	
Fournisseurs et comptes rattachés	2 889 516	2 889 516		
Personnel et comptes rattachés	739 333	739 333		
Sécurité sociale et autres organismes sociaux	240 481	240 481		
Etat : impôt sur les bénéfices	283 108	283 108		
Etat : taxe sur la valeur ajoutée				
Etat : obligations cautionnées				
Etat : autres impôts, taxes et assimilés	18 013	18 013		
Dettes sur immobilisations et comptes rattachés				
Groupe et associés				
Autres dettes	1 528 511	1 528 511		
Dettes représentatives de titres empruntés				
Produits constatés d'avance				
TOTAL GENERAL	266 583 768	50 452 072	216 131 696	
Emprunts souscrits en cours d'exercice	109 937 335			
Emprunts remboursés en cours d'exercice	55 791 118			
Emprunts, dettes contractés auprès d'associés				

Incidences des évaluations fiscales dérogatoires

Rubriques	Dotation	Reprise	Montant
RESULTAT DE L'EXERCICE			36 870 309
impôt sur les bénéfices			-12 000
RESULTAT AVANT IMPOT			36 858 309
Provisions sur immobilisations			
Provisions relatives aux stocks			
Provisions sur autres actifs			
Amortissements dérogatoires			
Provisions spéciales réévaluation			
Plus-values réinvesties			
PROVISIONS REGLEMENTEES			
AUTRES EVALUATIONS DEROGATOIRES			
RESULTAT HORS EVALUATIONS FISCALES DEROGATOIRES (avant impôt)			36 858 309

Engagements financiers donnés et reçus

Engagements donnés						
Catégories d'engagements	Total	Au profit de				
		Dirigeants	Filiales	Participations	Autres entreprises liées	Autres
Avals et cautions	975 812					975 812
SAFT HK : 3 000 000 USD auprès de HSBC France	2 627 776		2 627 776			
SAFT HK : 1 000 000 EUR auprès de BNP Paribas	1 000 000		1 000 000			
Total	4 603 588		3 627 776			975 812

Engagements reçus						
Catégories d'engagements	Total	Accordés par				
		Dirigeants	Filiales	Participations	Autres entreprises liées	Autres
Total						

Engagements réciproques						
Catégories d'engagements	Total	Dirigeants	Filiales	Participations	Autres entreprises liées	Autres
Total						

Rémunération des dirigeants

Rubriques	Total dirigeants	Organes		
		Administration	Direction	Surveillance
Engagements financiers				
Engagements de retraite				
Avances et crédits alloués				
Rémunérations allouées				

Conditions de prêts consentis au cours de l'exercice :

Remboursements opérés pendant l'exercice :

Effectif moyen

<i>Effectifs</i>	<i>Personnel salarié</i>	<i>Personnel à disposition de l'entreprise</i>
Cadres	7	
	Total	7

Tableau emprunts et dettes

<i>EMPRUNTS ET DETTES AUPRES DES ETABLISSEMENTS DE CREDITS</i>				
	AU 01/01/2021	mouvements emprunts	remboursements	AU 31/12/2021
emprunt				
emprunt USPP 7 ans 75 000 000 USD				
emprunt USPP 10 ans 75 000 000 USD	61 119 713		61 119 713	0
Banques	2 572 234	1 176 885	2 572 234	1 176 885
soustrait	63 691 947	1 176 885	63 691 947	1 176 885
interets courus non echus LT				
interets courus non echus CT	979 715		979 715	0
soustrait	979 715		979 715	0
TOTAL	64 671 662	1 176 885	64 671 662	1 176 885

<i>EMPRUNTS ET DETTES FINANCIERES DIVERSES</i>				
	AU 01/01/2021	mouvements emprunts	remboursements	AU 31/12/2021
CASH POOL FILIALES A COMPTER DU 01/07/2017	55 551 106		12 064 167	43 486 939
Emprunt TOTAL	106 194 361	109 937 335		216 131 696
Intérêts courus non échus CT TOTAL	2 661	2 023 960	1 937 335	89 286
TOTAL	161 748 128	111 961 295	14 001 502	259 707 921

SOLDE	226 419 790	113 138 180	78 673 164	260 884 806
--------------	--------------------	--------------------	-------------------	--------------------

Accroissement et allègement de la dette future

<i>Nature des différences temporaires</i>	<i>Montant</i>
Accroissements	
IMPOT DU SUR :	
Provisions règlementées :	
Provisions pour hausse de prix	
Provisions pour fluctuation des cours	
Provisions pour investissements	
Amortissements dérogatoires	
Subventions d'investissement	
TOTAL ACCROISSEMENTS	
Allègements	
IMPOT PAYE D'AVANCE SUR :	
Provisions non déductibles temporairement (à déduire l'année suivante) :	
Congés payés	
Participation des salariés	
Autres	
A déduire ultérieurement :	
Provisions pour propre assureur	
Autres	
TOTAL ALLEGEMENTS	
SITUATION FISCALE DIFFEREE NETTE	
IMPOT DU SUR :	
Plus values différées	
CREDIT A IMPUTER SUR :	
Déficits reportables	
Moins values à long terme	
SITUATION FISCALE LATENTE NETTE	

Identité des sociétés mères consolidant les comptes de la société

<i>Dénomination sociale - siège social</i>	<i>Forme</i>	<i>Montant capital</i>	<i>% détenu</i>
TOTAL ENERGIES SE - 2 PLACE JEAN MILLIER 92078 PARIS LA DEFENSE	SE	6 601 073 323	100,00%

Filiales et participations

Dénomination	Capital	QP détenue	Val, brute titres	Prêts, avances	Chiffre d'affaires
Siège social	Capitaux propres	Divid. encaiss.	Val. nette titres	Cautions	Résultat
FILIALES (plus de 50%)					
SAFT JAPAN KK	1 676 638	100	1 709 214		4 515 110
Montant de la participation 1 709 414 € Au 31/12/2021	1 953 973	0			98 504
SAFT ACQUISITION	249 700	100	1 996 917		
Montant de la participation 1 996 917 € Au 31/12/2021	9 881 968	0			715 887
SAFT FRIEMANN AND WOLF BATT.	14 730 000	100	11 852 709		7 601 000
Montant de la participation 11 852 709 € Au 31/12/2021	19 109	2 500 145			1 630 000
SAFT SWEDEN AB	2 926 744	100	58 156		121 175 966
Montant de la participation 58 156 € Au 31/12/2021	105 852 024	29 559 854			27 270 812
SAFT LTD UK	6 950 064	100	785 250		9 107 678
Montant de la participation 785 250 € Au 31/12/2021	10 266 816	412 892			366 544
SAFT AS NORWAY	90 101	100	833 000		1 141 478
Montant de la participation 833 000 € Au 31/12/2021	108 822	259 299			81 091
SAFT FERAK	80 457	100	22 428 957		57 541 596
Montant de la participation 22 428 957 € Au 31/12/2021	17 542 562	1 927 258			-842 586
SAFT BATTERIAS	3 003 000	100	964 700		5 191 000
Montant de la participation 964 700 € Au 31/12/2021	5 280 000	0			691 000
SAFT CYPRUS	107 000	100	2 109 470		41 000
Montant de la participation 2 109 740 € Au 31/12/2021	1 836 000	1 200 000			1 140 000
SAFT AMERICA INC	109 482 606	100	124 903 576		0
Montant de la participation 124 903 576 € Au 31/12/2021	39 155 041				-3 100 830
SAFT AUSTRALIA PTY	512 328	100	313 074		4 321 486
Montant de la participation 313 074 € Au 31/12/2021	961 255				404 739
SAFT BRESIL	179 870	100	510 000		4 344 147
Montant de la participation 510 000 € Au 31/12/2021	1 538 169				564 016
SAFT ITALIA	800 000	100	750 000		420 000
Montant de la participation 750 000 € Au 31/12/2021	1 718 000	793 445			480 000
SAFT BATTERIJEN BV NETHERLAND	18 000	100	18 000		0
Montant de la participation 18 000 € Au 31/12/2021	136 000				3 000
SAFT SINGAPOUR	866 549	100	5 000 000		6 448 066
Montant de la participation 5 000 000 € Au 31/12/2021	9 648 537				2 201 060
SAFT HONG KONG	5 744 305	98	4 900 000		18 004 591
Montant de la participation 4 900 000 € Au 31/12/2021	21 138 972	839 187			5 467 950
SAFT EV SAS	50 000	100	50 000		
Montant de la participation 50 000 € Au 31/12/2021	-418 030				-436 604
PARTICIPATIONS (10 à 50%)					
TIANNENG SAFT ENERGY JOINT STOCK COMP	96 290 047	40	51 729 483		153 910 934
Montant de la participation 51 729 483 € Au 31/12/2021	85 336 289				-18 061 351
AUTRES PARTICIPATIONS					
		0			
		0			

Répartition de l'impôt sur les bénéfices

Répartition	Résultat avant impôt	Impôt dû	Résultat net après impôt
Résultat courant	37 636 191	-12 000	37 648 191
Résultat exceptionnel à court terme	-777 883		-777 883
Résultat exceptionnel à long terme			
Participation des salariés			
Créance d'impôt à raison des bénéfices fiscaux antérieurs			
RESULTAT COMPTABLE	36 858 309	-12 000	36 870 309

Transfert de charges

<i>Nature des transferts</i>	<i>Montant</i>	<i>Imputation au compte</i>
CHARGES D'EXPLOITATIONS	9 475	791
CHARGES FINANCIERES	-9 475	796
TOTAL		

Variation des capitaux propres

<i>Situation à l'ouverture de l'exercice</i>		<i>Solde</i>
Capitaux propres avant distributions sur résultats antérieurs		279 037 061
Distributions sur résultats antérieurs		
Capitaux propres après distributions sur résultats antérieurs		279 037 061
<i>Variations en cours d'exercice</i>		
	<i>En moins</i>	<i>En plus</i>
Variations du capital		
Variations des primes liées au capital		
Variations des réserves		
Variations des subventions d'investissement		
Variations des provisions réglementées		
Autres variations		
Résultat de l'exercice		36 870 309
	SOLDE	36 870 309
<i>Situation à la clôture de l'exercice</i>		<i>Solde</i>
Capitaux propres avant répartition		315 907 369

Charges à répartir sur plusieurs exercices

<i>Nature</i>	<i>Mouvements/Exercice</i>	<i>Solde fin exercice</i>
Montant initial	45 374	
Dotation de l'exercice	-45 374	
Solde fin décembre		
TOTAL		

Commentaires :

Les charges à répartir sont constituées des frais d'émission d'emrunt :
sur emprunt obligatoire en USD sur 10 ans : 291 086 EUR

Emprunt concerné

USPP 75 000 000 usd sur 10 ans du 29/02/2012 au 28/02/2022 taux 4,73%

Remboursement anticipé en date du 28/04/2021

Situation au 31/12/2021

sur emprunt obligatoire en USD sur 10 ans : 0 eur

Éléments sur les postes des entreprises liées

<i>Rubriques</i>	<i>Entreprises liées</i>	<i>Participations</i>
ACTIF IMMOBILISE		
Capital souscrit non appelé		
Avances et acomptes sur immobilisations incorporelles		
Avances et acomptes sur immobilisations corporelles		
Participations		128 118 300
Créances rattachées à des participations		
Prêts	92 109 854	
Autres titres immobilisés		
Autres immobilisations financières		
ACTIF CIRCULANT		
Avances et acomptes versés sur commandes		
Créances clients et comptes rattachés		
Autres créances	156 970 760	
Capital souscrit appelé, non versé		
Valeurs mobilières de placement		
Disponibilités		
DETTES		
Emprunts obligataires convertibles		
Autres emprunts obligataires		
Emprunts et dettes auprès des établissements de crédit		
Emprunts et dettes financières divers	259 707 921	
Avances et acomptes reçus sur commandes		
Dettes fournisseurs et comptes rattachés		
Dettes sur immobilisations et comptes rattachés		
Autres dettes	1 463 372	
CHARGES ET PRODUITS FINANCIERS		
Produits de participations		37 492 079
Autres produits financiers	10 207 402	
Charges financières	2 030 393	

Dettes fiscales et sociales

Dettes fiscales et sociales				
rémunérations dues				291 429
comité d'établissement				
oppositions comité d'établissement				
congés payés				447 904
notes de frais à régler				
urssaf				43 881
caisses de retraite et prévoyance				56 714
assedic				
autres charges sociales				139 886
impôts société				283 108
tva à décaisser				
taxe d'apprentissage				5 238
taxe formation				6 337
organic				
taxe véhicules société				6 437
aide au logement				
Autres taxes - organic				
TOTAL				1 280 934

Autres dettes				
clients débiteurs				
clients ristournes à payer				
dividendes				
Capital non libéré SAFT AB				1 463 372
compte courant IS SAFT SAS				
assoués opération GIE				
autres charges à payer (interets sur swap)				65 139
TOTAL				1 528 511

