

## ÅRSREDOVISNING

### Powerbox International AB

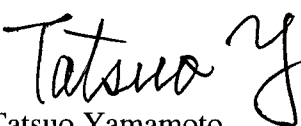
Org.nr 556170-1821

Räkenskapsår 2020-05-01 - 2021-04-30

#### Fastställelseintyg

Undertecknad styrelseledamot i Powerbox International AB intygar, dels att denna kopia av årsredovisningen överensstämmer med originalet, dels att resultaträkningen och balansräkningen fastställts på årsstämma den 29 oktober 2021. Årsstämman beslöt att godkänna styrelsens förslag till vinstdisposition.

Hägersten 2021-11-17

  
Tatsuo Yamamoto

## ÅRSREDOVISNING

Styrelsen för Powerbox International AB avger härmed årsredovisning för räkenskapsåret  
2020-05-01 -- 2021-04-30.

<b>Innehåll</b>	<b>Sida</b>
Förvaltningsberättelse	1-2
Resultaträkningar	3
Balansräkningar	4-5
Eget kapital	6
Kassaflödesanalys	7
Bokslutskommentarer och noter	8-16

## FÖRVALTNINGSBERÄTTELSE

Alla belopp uttrycks i tkr där annat ej anges. Siffror inom parentes avser 2019.

### Verksamhet

Bolagets verksamhet omfattar utveckling, marknadsföring och försäljning av elektroniska spänningsomvandlare. Bolaget har sin verksamhet förlagd till Hägersten.

### Ägarförhållanden

Cosel CO Ltd. äger till 100 % Powerbox International AB, org.nr. 556170-1821, med säte i Hägersten.

### Redovisningsprinciper

Bolaget tillämpar BFNAR 2012:1 Årsredovisning och koncern- redovisning (K3).

### Omsättning och resultat

Bolagets omsättning uppgår till 262,9 Mkr (254,3 Mkr).

Rörelseresultatet har förbättrats jämfört med föregående år och uppgick till -8,2 Mkr (-37,5 Mkr).

### Investeringar, finansiell ställning och likviditet

Bolagets soliditet (eget kapital plus andelen eget kapital av obeskattade reserver i förhållande till balansomslutning) uppgår till 24,6% (24,2%).

Bolaget finansieras i huvudsak genom lån från moderbolaget.

### Fyra år i sammandrag

	<u>2017</u>	<u>2019-04-30</u>	<u>2020-04-30</u>	<u>2021-04-30</u>
Omsättning (Mkr)	27,8	42,5	254,3	262,9
Resultat efter				
finansiella poster (Mkr)	3,0	-3,7	-37,3	-2,6
Soliditet (%)	62,8	46,8	24,2	24,6
Antal anställda	10	18	37	36

### Viktiga förhållanden och väsentliga händelser

Under året har försäljning av Powerbox Israel skett till Tadmor Ganir.

Powerbox har sålt många av dess mindre kunder till Cosel EU. Fokus på dessa kunder blir att öka tillväxten via existerande distributörsnätverk för Cosel EU. Powerbox fokus blir att skapa tillväxt via försäljning av specialanpassade produkter till större kunder.

Vi har särskilt beaktat hur effekterna av covid-19 utbrottet påverkar/kan komma att påverka bolagets framtida utveckling och/eller risker som kan påverka den finansiella rapporteringen framåt. Vi bedömer att påverkan på bolaget är begränsad.

### Förväntad framtida utveckling samt väsentliga risker och osäkerhetsfaktorer

Powerbox förväntar sig att utveckling och försäljning av kundanpassad utveckling till stora kunder kommer att fortsätta öka i framtiden. Risken finns att det tar längre tid att vinna dessa affärer vilket då kan påverka nivån på omsättningen. Inom forskning- och utvecklingsavdelningen finns alltid risker med svåra tekniska problem att hantera men Powerbox styrka har historiskt alltid varit kompetenta medarbetare.

### Forskning och utveckling

Powerbox specialitet är spänningsomvandlare som omvandlar olika slags ingångsspänning till en lämplig och stabil spänningsnivå som är anpassad för att driva någon typ av elektronisk utrustning. All elektronik kräver någon slags spänningsomvandlare som anpassar spänningen till rätt nivå. En övervägande del av koncernens försäljning avser produkter som baseras på egna tekniska plattformar som utvecklats internt. Dessa produkter är utvecklade av vår forskning och utvecklingsavdelning för ett specifikt kundbehov, som standardprodukter, eller som en kombination av standardprodukter i modulära lösningar.

### Förslag till vinstdisposition

Till årsstämmans förfogande står följande vinstmedel:

Balanserat resultat	-42 426
Årets resultat	<u>-2 565</u>
	-44 991

Styrelsen föreslår att:

i ny räkning överförs	<u>-44 991</u>
	-44 991

Beträffande bolagets resultat och ställning hänvisas till nedanstående resultat- och balansräkning samt noter.



## RESULTATRÄKNING

(Not 1)

	Not	2020-05-01 <u>2021-04-30</u>	2019-05-01 <u>2020-04-30</u>
Nettoomsättning	2,3	250 906	252 610
Förändring av lager av pågående arbete		-445	-24
Övriga rörelseintäkter	16	<u>12 441</u>	<u>1 710</u>
<i>Rörelsens kostnader:</i>			
Handelsvaror		-178 545	-176 990
Övriga externa kostnader	15	-36 232	-44 281
Personalkostnader	14	-43 814	-47 013
Övriga rörelsekostnader	17	-8 650	-5 776
Avskrivningar av materiella och im- materiella anläggningstillgångar	6,7	-3 850	-3 736
Nedskrivning av omsättningstillgångar		0	-271 091
<b>Rörelseresultat</b>		<b>-8 189</b>	<b>-37 496</b>
<i>Resultat från finansiella investeringar:</i>	4		
Resultat från andelar i koncernföretag		3 750	-1 000
Övriga ränteintäkter och liknande resultatposter		3 484	3 571
Räntekostnader och liknande resultatposter		<u>-1 610</u>	<u>-2 412</u>
<b>Resultat efter finansiella poster</b>		<b>-2 565</b>	<b>-37 337</b>
Bokslutsdispositioner		0	0
Skatt på årets resultat	18	0	<u>-17 238</u>
<b>Årets resultat</b>		<b>-2 565</b>	<b>-54 575</b>

2021112907046

## BALANSRÄKNING

(Not 1)

	<u>Not</u>	<u>2021-04-30</u>	<u>2020-04-30</u>
<b>TILLGÅNGAR</b>			
<b>Anläggningstillgångar</b>			
<b>Immateriella anläggningstillgångar</b>			
Varumärken	5	0	2
Aktiverade utvecklingsutgifter	6	<u>23 099</u>	<u>23 099</u>
		<b>23 099</b>	<b>23 101</b>
<b>Materiella anläggningstillgångar</b>			
Inventarier, verktyg och installationer	7	<u>2 802</u>	<u>2 826</u>
		<b>2 802</b>	<b>2 826</b>
<b>Finansiella anläggningstillgångar</b>			
Aktier i dotterbolag	8	115 205	115 205
Fordringar koncernbolag		<u>118 005</u>	<u>120 992</u>
		<b>233 210</b>	<b>236 197</b>
<b>Omsättningstillgångar</b>			
<b>Varulager m m</b>			
Färdiga varor och handelsvaror	9	26 794	31 696
Pågående arbete för annans räkning	10	3 751	4 196
Förskott till leverantörer		<u>928</u>	<u>375</u>
		<b>31 473</b>	<b>36 267</b>
<b>Kortfristiga fordringar</b>			
Kundfordringar		40 687	40 655
Fordringar moderbolag		0	0
Fordringar koncernbolag		8 123	15 037
Övriga fordringar		862	2 522
Förutbetalda kostnader och upplupna intäkter	11	<u>972</u>	<u>926</u>
		<b>50 644</b>	<b>59 140</b>
<b>Kassa och bank</b>	13	<b>19 974</b>	<b>19 825</b>
<b>SUMMA TILLGÅNGAR</b>		<b>361 202</b>	<b>377 356</b>

2021112907047

## BALANSRÄKNING

	<u>Not</u>	<u>2021-04-30</u>	<u>2020-04-30</u>
<b>Eget kapital</b>			
<b>Bundet eget kapital</b>			
Aktiekapital		27 660	27 660
Reservfond		<u>106 269</u>	<u>106 269</u>
		<b>133 929</b>	<b>133 929</b>
<b>Fritt eget kapital</b>			
Balanserad vinst		-42 426	12 149
Årets resultat		<u>-2 565</u>	<u>-54 575</u>
		<b>-44 991</b>	<b>-42 426</b>
<b>Summa eget kapital</b>		<b>88 938</b>	<b>91 503</b>
<b>Skulder</b>			
<b>Långfristiga skulder</b>			
Skulder till moderbolag		<u>195 000</u>	<u>205 000</u>
		<b>195 000</b>	<b>205 000</b>
<b>Kortfristiga skulder</b>			
Förskott från kunder		178	2 606
Leverantörsskulder		27 169	27 619
Skulder till moderbolag		242	3 430
Skulder till koncernföretag		33 564	37 222
Avsättningar	12	4 608	0
Övriga skulder		1 205	2 496
Upplupna kostnader och förutbetalda intäkter	11	<u>10 298</u>	<u>7 480</u>
		<b>77 264</b>	<b>80 853</b>
<b>SUMMA EGET KAPITAL OCH SKULDER</b>		<b>361 202</b>	<b>377 356</b>

2021112907048

JW

## EGET KAPITAL

	Bundet Eget kapital		Fritt Eget kapital		Summa Eget kapital
	Aktiekapital	Bundna reserver	Fria reserver	Årets resultat	
<b>Eget kapital 2019-04-30</b>	27 660	105 198	9 233	-3 221	138 870
Disposition av föregående års resultat			-3 221	3 221	0
Fusion		1 071	6 137		7 208
Årets resultat				-54 575	-54 575
<b>Eget kapital 2020-04-30</b>	<b>27 660</b>	<b>106 269</b>	<b>12 149</b>	<b>-54 575</b>	<b>91 503</b>
<b>Eget kapital 2020-04-30</b>	27 660	106 269	12 149	-54 575	91 503
Disposition av föregående års resultat			-54 575	54 575	0
Årets resultat				2 043	2 043
<b>Eget kapital 2021-04-30</b>	<b>27 660</b>	<b>106 269</b>	<b>-42 426</b>	<b>2 043</b>	<b>93 546</b>

2021112907049

## KASSAFLÖDESANALYS

	2020-05-01 <u>2021-04-30</u>	2019-05-01 <u>2020-04-30</u>
<b><u>Den löpande verksamheten</u></b>		
Rörelseresultat	-3 581	-23 500
Justeringar för poster som inte ingår i kassaflödet	1 646	1
Avskrivningar	<u>3 850</u>	<u>3 736</u>
	1 915	-19 763
Erhållen ränta	3 484	3 571
Erlagd ränta	<u>-1 610</u>	<u>-2 412</u>
<b>Kassaflöde från den löpande verksamheten före förändringar av rörelsekapital</b>	<b>3 789</b>	<b>-18 604</b>
<b><u>Kassaflöde från förändringar i rörelsekapital</u></b>		
Minskning/ökning av varulager	4 794	3 459
Minskning/ökning av fordringar	11 485	146 848
Minskning/ökning av skulder	<u>-8 197</u>	<u>-152 524</u>
<b>Kassaflöde från den löpande verksamheten</b>	<b>11 871</b>	<b>-20 821</b>
<b><u>Investeringsverksamheten</u></b>		
Investeringar i dotterbolag	-1 446	0
Erhållen utdelning	5 196	0
Förvärv av immateriella anläggningstillgångar	-3 168	-1 611
Förvärv av materiella anläggningstillgångar	-658	-1 171
Effekt av fusion	<u>0</u>	<u>2319</u>
<b>Kassaflöde från investeringsverksamheten</b>	<b>-76</b>	<b>-463</b>
<b><u>Finansieringsverksamheten</u></b>		
Upptagna lån	0	64 400
Amortering av skuld	<u>-10 000</u>	<u>-25 802</u>
Utbetalade optioner	0	0
Aktieägartillskott	<u>0</u>	<u>0</u>
<b>Kassaflöde från finansieringsverksamheten</b>	<b>-10 000</b>	<b>38 598</b>
<b>Årets kassaflöde</b>	<b>1 795</b>	<b>17 314</b>
<b>Likvida medel vid årets början</b>	<b>19 825</b>	<b>2 511</b>
<b>Kursdifferens i likvida medel</b>	<b>-1 646</b>	<b>0</b>
<b>Likvida medel vid årets slut</b>	<b>19 974</b>	<b>19 825</b>

2021112907050

## BOKSLUTSKOMMENTARER OCH NOTER

### Not 1 Redovisningsprinciper

Från och med räkenskapsåret 2018/2019 upprättas årsredovisningen med tillämpning av årsredovisningslagen och Bokföringsnämndens allmänna råd BFNAR 2012:1 Årsredovisning och koncernredovisning (K3). Tidigare tillämpades årsredovisningslagen och RFR:1 Redovisning för juridiska personer. Övergången har gjorts i enlighet med föreskrifterna i K3s kapitel 35. Övergången till K3 har inte inneburit några förändringar av värdering eller presentation i årsredovisningen, varken för 2017 eller 2018/2019. Bolaget lämnar ingen koncernredovisning eftersom bolaget ingår i den koncernredovisning som upprättas av det japanska moderbolaget Cosel CO., Ltd., org.nr. (ID nr.) 2300-01-000928, med säte i Toyama City, Japan

#### *Intäkter*

Bolagets intäkter utgörs huvudsakligen av försäljning av spänningssomavandlare som intäktsredovisas i resultaträkningen när väsentliga risker och förmåner överförs till köparen. Service- och reparationstjänster utförs mot löpande räkning och intäktsredovisas i den takt arbetet utförs.

#### *Fordringar*

Uppskjuten skattefordran har beräknats med utgångspunkt ifrån förväntade skattemässiga överskott och konstaterade förluster. Övriga fordringar är redovisade till de belopp varmed de beräknas inflyta.

#### *Fordringar och skulder i utländsk valuta*

Fordringar och skulder i utländsk valuta har omräknats till svenska kronor efter balansdagens kurs. Skillnaden mellan anskaffningsvärde och balansdagens värde har resultatförts.

#### *Varulager*

Varulagret har värderats enligt lägsta värdets princip, d v s till det lägsta av anskaffningsvärde och verkligt värde. Vid bestämmande av anskaffningsvärdet har först-in-först-ut-principen tillämpats. Verkligt värde utgörs av beräknat försäljningsvärde med avdrag för beräknad försäljningskostnad.

#### *Anläggningstillgångar*

Anläggningstillgångarna redovisas till anskaffningskostnad med avdrag för ackumulerade avskrivningar enligt plan.

#### *Avskrivningar*

Avskrivningar enligt plan beräknas på tillgångarnas ursprungliga anskaffningskostnad. Avskrivningssatserna baseras på en bedömning av tillgångarnas ekonomiska livslängd.

Avskrivningar enligt plan har gjorts enligt följande:

Inventarier, verktyg och installationer 10-33%

#### *Uppskattningar och bedömningar*

Bolaget gör uppskattningar och bedömningar om framtiden. De uppskattningar för redovisningsändamål som blir följden av dessa kan avvika från det verkliga resultatet. Följande delar i årsredovisningen innehåller väsentlig bedömning:

#### *Uppskjuten skattefordran:*

I bolaget finns ett underskottsavdrag på 22.567 tkr som i sin helhet har beaktats vid beräkning av den uppskjutna skattefordran. Värderingen av av underskottsavdraget bygger på bedömningen att bolaget de kommande åren kommer att uppvisa tillväxt och skattemässigt överskott där

#### *Inkomstskatter*

Aktuella skatter värderas utifrån de skattesatser och skatteregler som gäller på balansdagen. Uppskjutna skatter värderas utifrån de skattesatser och skatteregler som är beslutade före balansdagen.

Uppskjuten skatteskuld avseende temporära skillnader som hänför sig till investeringar i dotterföretag redovisas inte i koncernredovisningen då moderföretaget i samtliga fall kan styra tidpunkten för återföring av de temporära skillnaderna och det inte bedöms sannolikt att en återföring sker inom överskådlig framtid. Uppskjuten skattefordran avseende underskottsavdrag eller andra framtida skattemässiga avdrag redovisas i den utsträckning det är sannolikt att avdraget kan avräknas mot överskott vid framtida beskattning. Fordringar och skulder nettoredovisas endast när det finns en legal rätt till kvittning.

### Kassaflödesanalys

Kassaflödesanalysen upprättas enligt indirekt metod. Det redovisade kassaflödet omfattar endast transaktioner som medfört in- eller utbetalningar.

### Leasing

Samtliga leasingavtal där företaget är leasingsgärd redovisas som operationell leasing (hyresavtal), oavsett om avtalen är finansiella eller operationella. Leasingavgiften redovisas som en kostnad linjärt över leasingperioden.

### Ersättningar till anställda

#### Kortfristiga ersättningar

Kortfristiga ersättningar i koncernen utgörs av lön, sociala avgifter, betald semester, betald sjukfrånvaro, sjukvård och bonus. Kortfristiga ersättningar redovisas som en kostnad och en skuld då det finns en legal eller informell förpliktelse att betala ut en ersättning.

#### Ersättningar efter avslutad anställning

I företaget förekommer såväl avgiftsbestämda som förmånsbestämda pensionsplaner.

I avgiftsbestämda planer betalar företaget fastställda avgifter till ett annat företag och har inte någon legal eller informell förpliktelse att betala något ytterligare även om det andra företaget inte kan uppfylla sitt åtagande. Företagetsresultat belastas för kostnader i takt med att de anställdas pensionsberättigande tjänster utförs.

Vid förmånsbestämda planer står företaget i allt väsentligt riskerna för att ersättningarna kommer att kosta mer än förväntat och att avkastningen på relaterade tillgångar kommer att avvika från förväntningarna. Företaget redovisar förmånsbestämda pensionsplaner i enlighet med K3:s förenklingsregler. För förmånsbestämda planer som innebär att pensionspremier betalas och dessa planer redovisas som avgiftsbestämda planer.

#### Aktierelaterade ersättningar

Till den del intjänade aktierelaterade ersättningar avser anställda i moderföretaget redovisas detta som en personalkostnad i resultaträkningen och i eget kapital i posten balanserad vinst. De sociala avgifter som uppkommer på tilldelningen av aktieoptioner redovisas som en personalkostnad och en skuld.

#### Aktier och andelar i dotterföretag

Aktier och andelar i dotterföretag redovisas till anskaffningsvärde efter avdrag för eventuella nedskrivningar. I anskaffningsvärdet ingår köpeskillingen som erlagts för aktierna samt förvärvskostnader. Eventuella kapitalutskott och koncernbidrag läggs till anskaffningsvärdet när de lämnas. Utdelning från dotterföretag redovisas som intäkt.

#### Aktier och andelar i intresseföretag

Intresseföretag är alla de företag där företaget har ett betydande men inte bestämmande inflytande, vilket i regel gäller för aktieinnehav som omfattar mellan 20 % och 50 % av rösterna. Innehav i intresseföretag redovisas enligt kapitalandelsmetoden. Vid tillämpning av kapitalandelsmetoden värderas investeringen inledningsvis till anskaffningsvärde och det redovisade värdet ökas eller minskas därefter för att beakta koncernens andel av intresseföretagets vinst eller förlust efter förvärvstidpunkten. Företagets redovisade värde på innehav i intresseföretag inkluderar goodwill som identifieras vid förvärvet.

#### Eget kapital

Eget kapital delas in i bundet och fritt kapital, i enlighet med årsredovisningslagens indelning.

2021112907053

**Not 2                    Nettoomsättningens fördelning på geografiska marknader och verksamhetsgrenar**  
(Mkr)

	2020-05-01	2019-05-01
	<u>2021-04-30</u>	<u>2020-04-30</u>
Norden	143,8	136,0
Europa	<u>107,1</u>	<u>116,6</u>
<b>Totalt</b>	<b>250,9</b>	<b>252,6</b>
Automotive	0,8	0,2
Defense	12,7	13,8
Industrial	173,5	166,5
Marine	5,1	5,0
Medical	40,5	31,7
Railway	17,3	32,9
Other	<u>1,0</u>	<u>2,5</u>
<b>Totalt</b>	<b>250,9</b>	<b>252,6</b>

**Not 3                    Uppgift om inköp och försäljning inom samma koncern**

Försäljning till övriga företag inom koncernen uppgår till 23% (20%) av bolagets nettoomsättning. Av bolagets varuinköp utgör 19% (7%) inköp från övriga koncernföretag.

**Not 4                    Finansiella intäkter och kostnader**

	2020-05-01	2019-05-01
	<u>2021-04-30</u>	<u>2020-04-30</u>
Resultat från andelar i koncernföretag		
Utdelning	5 196	0
Försäljning intressebolag/dotterbolag	<u>-1 446</u>	<u>-1 000</u>
	<b>3 750</b>	<b>-1 000</b>
Övriga ränteintäkter	0	0
Ränteintäkter koncernen	<u>3 484</u>	<u>3 571</u>
Övriga finansiella intäkter	<u>0</u>	<u>0</u>
	<b>3 484</b>	<b>3 571</b>
Räntekostnader koncernen	-1 596	-2 322
Övriga finansiella kostnader	-3	48
Övriga räntekostnader	<u>-11</u>	<u>-138</u>
	<b>-1 610</b>	<b>-2 412</b>

**Not 5                    Varumärken**

	2021-04-30	2020-04-30
Ingående anskaffningsvärde	59	59
Ingående anskaffningsvärde	3 186	3 186
Inköp	0	0
<b>Utgående ackumulerade anskaffningsvärden</b>	<b>59</b>	<b>59</b>
Ingående avskrivningar	57	54
Årets avskrivningar	<u>2</u>	<u>3</u>
<b>Utgående ackumulerade avskrivningar</b>	<b>59</b>	<b>57</b>
<b>Utgående planenligt restvärde</b>	<b>0</b>	<b>2</b>

**Not 6 Immateriella anläggningstillgångar**

**Aktiverade utvecklingsutgifter**

	<u>2021-04-30</u>	<u>2020-04-30</u>
Ingående anskaffningsvärde	38 082	0
Fusion	0	36 471
Årets aktiverade utvecklingsutgifter	<u>3 168</u>	<u>1 611</u>
Utgående ackumulerade anskaffningsvärden	41 250	38 082
Ingående avskrivningar	14 983	0
Fusion	0	11 823
Årets avskrivningar	<u>3 168</u>	<u>3 160</u>
Utgående ackumulerade avskrivningar	18 151	14 983
Utgående redovisat värde	23 099	23 099

De aktiverade utvecklingsutgifterna avser kostnader nedlagda under designfasen i samband med utvecklingsprojekt för framtagande av tekniska plattformar och standardprodukter.

**Not 7 Materiella anläggningstillgångar**

**Inventarier, verktyg och installationer**

	<u>2021-04-30</u>	<u>2020-04-30</u>
Ingående anskaffningsvärde	5 466	1 988
Fusion	0	2 307
Inköp	655	1 171
Försäljningar/utranteringar	0	0
Utgående ackumulerade anskaffningsvärden	6 121	5 466
Ingående avskrivningar	2 640	1 928
Fusion	0	139
Försäljningar/utranteringar	0	0
Årets avskrivningar	<u>679</u>	<u>573</u>
Utgående ackumulerade avskrivningar	3 319	2 640
Utgående planenligt restvärde	2 802	2 826

**Not 8 Andelar i koncernföretag samt intresseföretag**

**Rörelsedrivande bolag**

	Rösträtts- och kapital- andel %	Antal aktier	Eget kapital	Redovisat resultat	Bokfört värde 2021-04-30
					Goodwill
Powerbox Norway AS	100		2880	-695	32 772
Powerbox Ltd	100	215 000	6 451	-114	22 500
Powerbox USA, Inc	100	400 000	5 951	925	3 929
Powerbox Power Supply Co., Ltd	100		13	-557	505
PRBX (Powerbox) Ltd	100	1	1 747	-1 285	13 750
Craftec Pty Ltd	100	1	0	0	28
Powerbox Italy S.r.l.	100		3 033	259	178
Powerbox A/S	100	500 000	4 039	528	12 299
Powerbox BeNeLux B.V.	100	100	5 723	224	3 750
Powerbox France S.A.R.L.	100	25 000	818	-42	7 000
Powerbox Spain S.A.U.	100	100 000	9 533	554	8 000
Powerbox OY	100	100	2 022	142	5 000
Powerbox Deutschland GmbH	100		16 031	-4 839	5 494

**Totalt bokfört värde**

**115 205**

2021112907054

**Not 9**

**Varulager**

	<u>2021-04-30</u>	<u>2020-04-30</u>
Färdiga varor och handelsvaror	26 794	31 696
Pågående arbete för annans räkning	3 751	4 196
Förskott till leverantörer	<u>928</u>	<u>375</u>
	<b>31 473</b>	<b>36 267</b>

**Not 10**

**Pågående arbeten för annans räkning**

Pågående arbeten uppgår till 3.751 tkr (4.196 tkr). Pågående arbeten värderas enligt lägsta värdets princip d v s till det lägsta av anskaffningskostnad (direkt lön och material plus skälig andel av indirekta kostnader) och verkligt värde. Vid beräkningen av verkligt värde beaktas projektens förväntade framtida intäkter.

**Not 11**

**Större periodiseringsposter**

	<u>2021-04-30</u>	<u>2020-04-30</u>
<u>Förutbetalda kostnader och upplupna intäkter</u>		
Förutbetalda kostnader och upplupna intäkter	310	300
Hyror	254	227
Försäkringar	<u>408</u>	<u>399</u>
	<b>972</b>	<b>926</b>
<u>Upplupna kostnader och förutbetalda intäkter</u>		
Upplupen semesterlöneskuld	4 897	4 012
Upplupna sociala avgifter	1 539	1 239
Övriga upplupna kostnader	<u>3 862</u>	<u>2 229</u>
	<b>10 298</b>	<b>7 480</b>

**Not 12**

**Avsättningar**

	<u>2021-04-30</u>	<u>2020-04-30</u>
Avsättning omstrukturingskostnader	<u>4 608</u>	<u>0</u>
	<b>4 608</b>	<b>0</b>

**Not 13**

**Likvida medel**

Redovisat värde för likvida medel bedöms överensstämma med verkligt värde. Likvida medel i kassaflödesanalysen motsvarar likvida medel i balansräkningen.

**Not 14                      Antal anställda, löner och ersättningar**

Anställda samt styrelse:

	<u>2021-04-30</u>		<u>2020-04-30</u>	
	Totalt	Varav % män	Totalt	Varav % män
Medeltalet anställda	36	69%	37	66%
Styrelse och ledande befattningshavare	3	100%	3	100%

Löner, andra ersättningar och sociala kostnader:

	<u>2020-05-01</u> <u>2021-04-30</u>		<u>2019-05-01</u> <u>2020-04-30</u>	
	Löner och andra ersättningar	Sociala kostnader (varav pensions- kostnader)	Löner och andra ersättningar	Sociala kostnader (varav pensions- kostnader)
Löner, ersättningar och sociala kostnader	25 127	11 673 (2966)	30 612	15 156 (4769)

Av bolagets pensionskostnader avser 0 tkr (141 tkr) gruppen styrelse och VD.

	<u>2020-05-01</u> <u>2021-04-30</u>		<u>2019-05-01</u> <u>2020-04-30</u>	
	Styrelse och VD	Övriga anställda	Styrelse och VD	Övriga anställda
Löner, ersättningar	1 335	23 792	5 513	25 099

2021112907056

**Not 15 Övriga externa kostnader**

**Uppllysning om revisorns arvode och kostnadsersättning**

	2020-05-01	2019-05-01
	<u>2021-04-30</u>	<u>2020-04-30</u>
PwC		
Revisionsuppdraget	684	636
Revisionsnära rådgivning	25	89
Övriga revisorer		
Övriga uppdrag	<u>54</u>	<u>364</u>
	763	1 089

**Not 16 Övriga rörelseintäkter**

	2020-05-01	2019-05-01
	<u>2021-04-30</u>	<u>2020-04-30</u>
Försäkringsersättning	1 462	0
Försäljning av kunder till Cosel	10 957	0
Övrigt	<u>22</u>	<u>1 710</u>
	12 441	1 710

**Not 17 Övriga rörelsekostnader**

	2020-05-01	2019-05-01
	<u>2021-04-30</u>	<u>2020-04-30</u>
Kursdifferenser	8 650	5 776
	8 650	5 776

**Not 18 Skatt på årets resultat**

	<u>2021-04-30</u>	<u>2020-04-30</u>
Aktuell skatt	0	0
Uppskjuten skatt	<u>0</u>	<u>0</u>
	0	17 238
Redovisat resultat före skatt	-2 565	-37 337
Skatt beräknad enligt gällande skattesats (21,4%)	549	7 990
Skatteeffekt av ej avdragsgilla kostnader	8	-540
Skatteeffekt av ej skattepliktig realisationsvinst	-1 112	0
Skatt hänförlig till tidigare års redovisade resultat	<u>555</u>	<u>9 788</u>
Redovisad skattekostnad	0	17 238

Uppskjuten skattefordran uppgår till 0 (0) som i sin helhet avser outnyttjande förlustavdrag.

**Not 19                    Operationella leasingavtal**

Bolaget har under året betalat 3 484 tkr (3 865 tkr) i leasingavgifter bestående av hyra, utrustning och bilar.

Hyseskontrakt för ny lokal har ingåtts med början 210601. Kontraktstiden är på 7 år med möjlighet till förlängning med 5 år i taget. Årshyran är 3 671 tkr.

**Not 20                    Händelser efter balansdagen**

Under hösten -21 slås verksamheten i Gnesta och kontoret i Liljeholmen ihop och flyttar till nya lokaler i Västberga i södra Stockholm.

**Not 21                    Förslag till vinstdisposition**

Till årsstämman förfogande står följande vinstmedel:

Balanserat resultat	-42 426
Årets resultat	<u>-2 565</u>
	-44 991

Styrelsen föreslår att:

i ny räkning överförs	<u>-44 991</u>
	-44 991

2021112907058

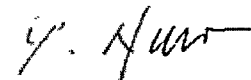
Hägersten 2021-10-22



Tatsuo Yamamoto  
VD




Isao Yasuda



Yuichi Nakagawa

Vår revisionsberättelse har avgivits 2021-10-29

PricewaterhouseCoopers AB



Nicklas Kullberg  
Auktoriserad revisor



## Revisionsberättelse

Till bolagsstämman i Powerbox International Aktiebolag, org.nr 556170-1821

---

### Rapport om årsredovisningen

#### Uttalanden

Vi har utfört en revision av årsredovisningen för Powerbox International Aktiebolag för räkenskapsåret 1 maj 2020 till 30 april 2021.

Enligt vår uppfattning har årsredovisningen upprättats i enlighet med årsredovisningslagen och ger en i alla väsentliga avseenden rättvisande bild av Powerbox International Aktiebolags finansiella ställning per den 30 april 2021 och av dess finansiella resultat och kassaflöde för året enligt årsredovisningslagen. Förvaltningsberättelsen är förenlig med årsredovisningens övriga delar.

Vi tillstyrker därför att bolagsstämman fastställer resultaträkningen och balansräkningen för Powerbox International Aktiebolag.

#### Grund för uttalanden

Vi har utfört revisionen enligt International Standards on Auditing (ISA) och god revisionsssed i Sverige. Vårt ansvar enligt dessa standarder beskrivs närmare i avsnittet Revisorns ansvar. Vi är oberoende i förhållande till Powerbox International Aktiebolag enligt god revisorssed i Sverige och har i övrigt fullgjort vårt yrkesetiska ansvar enligt dessa krav.

Vi anser att de revisionsbevis vi har inhämtat är tillräckliga och ändamålsenliga som grund för våra uttalanden.

#### Styrelsens och verkställande direktörens ansvar

Det är styrelsen och verkställande direktören som har ansvaret för att årsredovisningen upprättas och att den ger en rättvisande bild enligt årsredovisningslagen. Styrelsen och verkställande direktören ansvarar även för den interna kontroll som de bedömer är nödvändig för att upprätta en årsredovisning som inte innehåller några väsentliga felaktigheter, vare sig dessa beror på oegentligheter eller misstag.

Vid upprättandet av årsredovisningen ansvarar styrelsen och verkställande direktören för bedömningen av bolagets förmåga att fortsätta verksamheten. De upplyser, när så är tillämpligt, om förhållanden som kan påverka förmågan att fortsätta verksamheten och att använda antagandet om fortsatt drift. Antagandet om fortsatt drift tillämpas dock inte om styrelsen och verkställande direktören avser att likvidera bolaget, upphöra med verksamheten eller inte har något realistiskt alternativ till att göra något av detta.

#### Revisorns ansvar

Våra mål är att uppnå en rimlig grad av säkerhet om huruvida årsredovisningen som helhet inte innehåller några väsentliga felaktigheter, vare sig dessa beror på oegentligheter eller misstag, och att lämna en revisionsberättelse som innehåller våra uttalanden. Rimlig säkerhet är en hög grad av säkerhet, men är ingen garanti för att en revision som utförs enligt ISA och god revisionsssed i Sverige alltid kommer att upptäcka en väsentlig felaktighet om en sådan finns. Felaktigheter kan uppstå på grund av oegentligheter eller misstag och anses vara väsentliga om de enskilt eller tillsammans rimligen kan förväntas påverka de ekonomiska beslut som användare fattar med grund i årsredovisningen.

En ytterligare beskrivning av vårt ansvar för revisionen av årsredovisningen finns på Revisorsinspektionens webbplats: [www.revisorsinspektionen.se/revisornsansvar](http://www.revisorsinspektionen.se/revisornsansvar). Denna beskrivning är en del av revisionsberättelsen.



## Rapport om andra krav enligt lagar och andra författningar

### Uttalanden

Utöver vår revision av årsredovisningen har vi även utfört en revision av styrelsens och verkställande direktörens förvaltning för Powerbox International Aktiebolag för räkenskapsåret 1 maj 2020 till 30 april 2021 samt av förslaget till dispositioner beträffande bolagets vinst eller förlust.

Vi tillstyrker att bolagsstämman behandlar förlusten enligt förslaget i förvaltningsberättelsen och beviljar styrelsens ledamöter och verkställande direktören ansvarsfrihet för räkenskapsåret.

### Grund för uttalanden

Vi har utfört revisionen enligt god revisions sed i Sverige. Vårt ansvar enligt denna beskrivs närmare i avsnittet Revisorns ansvar. Vi är oberoende i förhållande till Powerbox International Aktiebolag enligt god revisors sed i Sverige och har i övrigt fullgjort vårt yrkesetiska ansvar enligt dessa krav.

Vi anser att de revisionsbevis vi har inhämtat är tillräckliga och ändamålsenliga som grund för våra uttalanden.

### Styrelsens och verkställande direktörens ansvar

Det är styrelsen som har ansvaret för förslaget till dispositioner beträffande bolagets vinst eller förlust. Vid förslag till utdelning innefattar detta bland annat en bedömning av om utdelningen är försvarlig med hänsyn till de krav som bolagets verksamhetsart, omfattning och risker ställer på storleken av bolagets egna kapital, konsolideringsbehov, likviditet och ställning i övrigt.

Styrelsen ansvarar för bolagets organisation och förvaltningen av bolagets angelägenheter. Detta innefattar bland annat att fortlöpande bedöma bolagets ekonomiska situation, och att tillse att bolagets organisation är utformad så att bokföringen, medelsförvaltningen och bolagets ekonomiska angelägenheter i övrigt kontrolleras på ett betryggande sätt. Den verkställande direktören ska sköta den löpande förvaltningen enligt styrelsens riktlinjer och anvisningar och bland annat vidta de åtgärder som är nödvändiga för att bolagets bokföring ska fullgöras i överensstämmelse med lag och för att medelsförvaltningen ska skötas på ett betryggande sätt.

### Revisorns ansvar

Vårt mål beträffande revisionen av förvaltningen, och därmed vårt uttalande om ansvarsfrihet, är att inhämta revisionsbevis för att med en rimlig grad av säkerhet kunna bedöma om någon styrelseledamot eller verkställande direktören i något väsentligt avseende:

- företagit någon åtgärd eller gjort sig skyldig till någon försummelse som kan föranleda ersättningskyldighet mot bolaget
- på något annat sätt handlat i strid med aktiebolagslagen, årsredovisningslagen eller bolagsordningen.

Vårt mål beträffande förslaget till dispositioner av bolagets vinst eller förlust, och därmed vårt uttalande om detta, är att med rimlig grad av säkerhet bedöma om förslaget är förenligt med aktiebolagslagen.

Rimlig säkerhet är en hög grad av säkerhet, men ingen garanti för att en revision som utförs enligt god revisions sed i Sverige alltid kommer att uppläcka åtgärder eller försummelser som kan föranleda ersättningskyldighet mot bolaget, eller att ett förslag till dispositioner av bolagets vinst eller förlust inte är förenligt med aktiebolagslagen.

En ytterligare beskrivning av vårt ansvar för revisionen av förvaltningen finns på Revisorsinspektionens webbplats: [www.revisorsinspektionen.se/revisornsansvar](http://www.revisorsinspektionen.se/revisornsansvar). Denna beskrivning är en del av revisionsberättelsen.

Stockholm den 29 oktober 2021

PricewaterhouseCoopers AB

Nicklas Kulberg  
Auktoriserad revisor