

# Årsredovisning

för

## Myrspoven AB

559123 – 4736

Räkenskapsåret

2019

### Fastställelseintyg

Undertecknad styrelseledamot i Myrspoven AB intygar, dels att denna kopia av årsredovisningen stämmer överens med originalet, dels att resultaträkningen och balansräkningen i årsredovisningen har fastställts på årsstämma 2020-04-28. Årsstämman beslutade att godkänna styrelsens förslag till resultatdisposition.

Stockholm

2020-04-28

Anders Kallebo



# Årsredovisning

för

## Myrspoven AB

559123-4736

Räkenskapsåret

2019

Styrelsen och verkställande direktören för Myrspoven AB avger följande årsredovisning för räkenskapsåret 2019.

Årsredovisningen är upprättad i svenska kronor, SEK. Om inte annat särskilt anges, redovisas alla belopp i hela kronor (kr). Uppgifter inom parentes avser föregående år.

## Förvaltningsberättelse

### Verksamheten

#### *Allmänt om verksamheten*

Bolaget erbjuder kvalificerade tjänster inom energibranschen inom energirådgivning, energioptimering av fastigheter, industrier, kyrkor, villor, hotell och konferensanläggningar och motsvarande byggnader. Bolaget erbjuder även konsultverksamhet inom försäljning, projektering, projektledning, installation, service och konsultuppdrag utredningar mot energibranschen.

Företaget har sitt säte i Stockholm.

<b>Flerårsöversikt (Tkr)</b>	<b>2019</b>	<b>2017/18</b> (17 mån)
Nettoomsättning	4 738	1 013
Resultat efter finansiella poster	-101	-73
Soliditet (%)	89,5	51,8

### Förändring av eget kapital

	<b>Aktie- kapital</b>	<b>Överkurs- fond</b>	<b>Balanserat resultat</b>	<b>Årets resultat</b>	<b>Totalt</b>
Belopp vid årets ingång	54 200	595 800		-72 694	<b>577 306</b>
Nyemission	14 453	11 985 547			<b>12 000 000</b>
Disposition enligt beslut av årets årsstämma:					
Årets resultat			-72 694	72 694	<b>0</b>
<b>Belopp vid årets utgång</b>	<b>68 653</b>	<b>12 581 347</b>	<b>-72 694</b>	<b>-101 355</b>	<b>12 475 951</b>

### Resultatdisposition

Styrelsen föreslår att den ansamlade förlusten (kronor):

ansamlad förlust	-72 694
årets förlust	-101 355
	<b>-174 049</b>
behandlas så att i ny räkning överföres	-174 049
	<b>-174 049</b>

Företagets resultat och ställning i övrigt framgår av efterföljande resultat- och balansräkning med noter.

## Resultaträkning

	Not	2019-01-01 -2019-12-31	2017-08-31 -2018-12-31 (17 mån)
<b>Rörelseintäkter, lagerförändringar m. m.</b>			
Nettoomsättning		4 737 535	1 013 157
Övriga rörelseintäkter		329 500	765 000
<b>Summa rörelseintäkter, lagerförändringar m.m.</b>		<b>5 067 035</b>	<b>1 778 157</b>
<b>Rörelsekostnader</b>			
Handelsvaror		-87 000	0
Övriga externa kostnader		-1 152 841	-276 707
Personalkostnader	2	-3 914 768	-1 564 681
Av- och nedskrivningar av materiella och immateriella anläggningstillgångar		-14 056	-9 463
<b>Summa rörelsekostnader</b>		<b>-5 168 665</b>	<b>-1 850 851</b>
<b>Rörelseresultat</b>		<b>-101 630</b>	<b>-72 694</b>
<b>Finansiella poster</b>			
Övriga ränteintäkter och liknande resultatposter		426	0
Räntekostnader och liknande resultatposter		-151	0
<b>Summa finansiella poster</b>		<b>275</b>	<b>0</b>
<b>Resultat efter finansiella poster</b>		<b>-101 355</b>	<b>-72 694</b>
<b>Resultat före skatt</b>		<b>-101 355</b>	<b>-72 694</b>
<b>Årets resultat</b>		<b>-101 355</b>	<b>-72 694</b>

## Balansräkning

Not

2019-12-31

2018-12-31

### TILLGÅNGAR

#### Anläggningstillgångar

##### *Materiella anläggningstillgångar*

Maskiner och andra tekniska anläggningar

3

32 798

14 129

**Summa materiella anläggningstillgångar**

**32 798**

**14 129**

##### *Finansiella anläggningstillgångar*

Andra långfristiga fordringar

4

247 373

0

**Summa finansiella anläggningstillgångar**

**247 373**

**0**

**Summa anläggningstillgångar**

**280 171**

**14 129**

#### Omsättningstillgångar

##### *Kortfristiga fordringar*

Kundfordringar

1 497 875

332 500

Övriga fordringar

133 637

9

Förutbetalda kostnader och upplupna intäkter

31 500

16 500

**Summa kortfristiga fordringar**

**1 663 012**

**349 009**

##### *Kassa och bank*

Kassa och bank

12 004 040

751 678

**Summa kassa och bank**

**12 004 040**

**751 678**

**Summa omsättningstillgångar**

**13 667 052**

**1 100 687**

**SUMMA TILLGÅNGAR**

**13 947 223**

**1 114 816**

## Balansräkning

Not

2019-12-31

2018-12-31

### EGET KAPITAL OCH SKULDER

#### Eget kapital

##### *Bundet eget kapital*

Aktiekapital

68 653

54 200

**Summa bundet eget kapital**

**68 653**

**54 200**

##### *Fritt eget kapital*

Överkursfond

12 581 347

595 800

Balanserat resultat

-72 694

0

Årets resultat

-101 355

-72 694

**Summa fritt eget kapital**

**12 407 298**

**523 106**

**Summa eget kapital**

**12 475 951**

**577 306**

#### Kortfristiga skulder

Leverantörsskulder

31 542

41 076

Skatteskulder

37 781

0

Övriga skulder

976 365

275 885

Upplupna kostnader och förutbetalda intäkter

425 584

220 549

**Summa kortfristiga skulder**

**1 471 272**

**537 510**

**SUMMA EGET KAPITAL OCH SKULDER**

**13 947 223**

**1 114 816**

## Noter

### Not 1 Redovisningsprinciper

#### Allmänna upplysningar

Årsredovisningen är upprättad i enlighet med årsredovisningslagen och Bokföringsnämndens allmänna råd (BFNAR 2016:10) om årsredovisning i mindre företag.

#### Avskrivning

Tillämpade avskrivningstider:

Maskiner och andra tekniska anläggningar 5 år

#### Nyckeltalsdefinitioner

Nettoomsättning

Rörelsens huvudintäkter, fakturerade kostnader, sidointäkter samt intäktskorrigeringar.

Resultat efter finansiella poster

Resultat efter finansiella intäkter och kostnader men före bokslutsdispositioner och skatter.

Soliditet (%)

Justerat eget kapital (eget kapital och obeskattade reserver med avdrag för uppskjuten skatt) i procent av balansomslutning.

### Not 2 Medelantalet anställda

	2019	2017-08-31 -2018-12-31
Medelantalet anställda	6	3

### Not 3 Maskiner och andra tekniska anläggningar

	2019-12-31	2018-12-31
Ingående anskaffningsvärden	23 592	
Inköp	32 725	23 592
<b>Utgående ackumulerade anskaffningsvärden</b>	<b>56 317</b>	<b>23 592</b>
Ingående avskrivningar	-9 463	
Årets avskrivningar	-14 056	-9 463
<b>Utgående ackumulerade avskrivningar</b>	<b>-23 519</b>	<b>-9 463</b>
<b>Utgående redovisat värde</b>	<b>32 798</b>	<b>14 129</b>

2020051425834

**Not 4 Andra långfristiga fordringar**


	2019-12-31	2018-12-31
Tillkommande fordringar	247 373	0
<b>Utgående ackumulerade anskaffningsvärden</b>	<b>247 373</b>	<b>0</b>
<b>Utgående redovisat värde</b>	<b>247 373</b>	<b>0</b>

Avser deposition hyresavtal.

Stockholm

 27/4 - 2020


Johan Brunius  
Ordförande

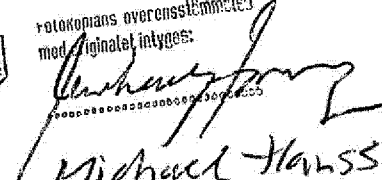


Anders Kallebo  
Verkställande direktör



Andreas Nördgren



Protokollens överensstämmer  
med original, intygas:  
  
Michael Hansson  
0521-69270