

**KraftPowercon Sweden AB**  
**Org nr 556344-3141**

## Årsredovisning för räkenskapsåret 2021-04-01 - 2022-03-31

Styrelsen och verkställande direktören avger följande årsredovisning.

Innehåll	Sida
- förvaltningsberättelse	2
- resultaträkning	5
- balansräkning	6
- kassaflödesanalys	8
- noter	9

Om inte annat särskilt anges, redovisas alla belopp i kronor. Uppgifter inom parentes avser föregående år.

Undertecknad styrelseledamot och VD i KraftPowercon Sweden AB intygar härmed att resultaträkningen och balansräkningen i årsredovisningen fastställts på årsstämman den 2022-09-30

Årsstämman beslöt att godkänna styrelsens förslag till vinstdisposition.

Jag intygar också att innehållet i årsredovisningen och revisionsberättelsen stämmer överens med originalen.

Sturte den 2022-09-30

  
Ranjit Jakkli

KraftPowercon Sweden AB  
Org nr 556344-3141

## Årsredovisning för räkenskapsåret 2021-04-01 - 2022-03-31

Styrelsen och verkställande direktören avger följande årsredovisning.

Innehåll	Sida
- förvaltningsberättelse	2
- resultaträkning	5
- balansräkning	6
- kassaflödesanalys	8
- noter	9

Om inte annat särskilt anges, redovisas alla belopp i kronor. Uppgifter inom parentes avser föregående år.

## Förvaltningsberättelse

### Information om verksamheten

Bolaget bedriver verksamhet med utveckling, marknadsföring, produktion och service av industriella strömriktare. Producerande enheter finns i Surte, Växjö och genom dotterbolag i Kina (Shanghai) samt Indien (Pune). Dotterbolag med lokal representation finns också i Hong Kong, USA, Korea, Mexiko och Indien.

Bolaget har sitt säte i Ale kommun.

### Viktiga förhållanden och väsentliga händelser

Bolaget är ett helägt dotterföretag till Powercon Holdings AB, org nr 556747-8275, med säte i Ale kommun.

Bolaget upplevde 2021-2022 som ett år där bolagets omsättning än en gång ökade. Detta som ett resultat av att länder öppnat upp efter nedstängningen under Covid-19 och Bolaget kunde således leverera sina produkter.

Bolaget har fortsatt att investera inom marknad och försäljning som ett led i att möta en ökad efterfrågan. Vidare har bolaget fortsatt att investera inom forskning och utveckling för att möta framtidens krav på energiförsörjning.

Den globala komponentbristen har ställt höga krav på bolagets anpassningsförmåga under året med ständigt förändrade förutsättningar. Komponentbristen ser ut att bestå in i nya året och Bolaget fortsätter att arbeta hårt med att minska dess effekt på Bolagets omsättning och resultat.

### Flerårsjämförelse

Bolagets ekonomiska utveckling i sammandrag.

		<u>2021/22</u>	<u>2020/21</u>	<u>2019/20</u>	<u>2018/19</u>
Nettoomsättning	tkr	439 522	382 991	484 415	449 862
Rörelseresultat	tkr	32 068	6 590	41 662	39 776
Rörelsemarginal	%	7	2	9	9
Balansomslutning	tkr	338 723	272 963	291 367	269 934
Soliditet	%	34	35	33	24

Nyckeltalsdefinitioner framgår av not 1.

### Förväntad framtida utveckling och väsentliga riskfaktorer

Bolagets produkter har en stark position och stor potential inom flera av bolagets affärsområden, speciellt inom marknaderna som påverkas av miljölagstiftning. Utifrån en förväntad kontrollerad tillväxt i kombination med effekter från utvecklade produktionssystem, ny fabrik, ett förstärkt fokus på produktkvalitet och etablering på nya marknader, bedöms såväl bolagets omsättning som lönsamhet utvecklas väl inom de närmaste åren.

KraftPowercon Sweden AB är genom sin verksamhet utsatt för operationella och finansiella risker inkluderande marknadsförändringar, kundstrukturer, inköps- och leverantörsrisker, finansierings- och valutarisker samt kundkreditrisker. Bolagets finansieringsrisk påverkas av villkoren och möjligheter till extern bankfinansiering samt förmågan att begränsa kapitalbindningen i rörelsekapital. Valutarisker hanteras genom policys med avsikt att begränsa den löpande transaktionsexponeringen. Bolagets kundkreditrisk hanteras genom fastlagda kreditpolicys samt en intensifierad bevakning och uppföljning av utestående kreditengagemang.

Styrelsen och ledningen har ingående analyserat de potentiella effekterna av Rysslands invasion av Ukraina och dess effekt på bolaget. Den budget som tidigare gjorts har reviderats om då bolagets marknad har minskat på grund av nu gällande sanktionsregler. Vid tidpunkten för årsredovisningens avgivande är det emellertid svårt att uppskatta om denna påverkan är kortsiktig eller om påverkan kommer att bli mer långsiktig. Vi följer noggrant utvecklingen och vidtar kontinuerligt åtgärder för att begränsa de negativa effekterna på bolaget.

### **Forskning och utveckling**

Bolagets verksamhet inom produktutveckling är huvudsakligen förlagd till två verksamhetsställen, Surte och Växjö.

Bolaget fortsätter att investera i Forskning & Utveckling för att upprätthålla och utveckla produkter inom miljösektorn.

### **Användning av finansiella instrument**

Av bolagets fakturering sker ca 91% av faktureringen i främmande valutor. Exponering sker främst mot EUR och USD.

### **Hållbarhetsrapport**

För bolagets hållbarhetsrapport hänvisas till koncernens moderbolag, Powercon Holdings AB, org nr 556747-8275.

### **Tillstånds- eller anmälningspliktig verksamhet enligt miljöbalken**

Bolaget bedriver ingen tillstånds- eller anmälningspliktig verksamhet enligt miljöbalken.

**Förändring av eget kapital**

	<u>Aktie- kapital</u>	<u>Uppskriv- ningsfond</u>	<u>Reserv- fond</u>	<u>Fritt eget kapital inkl årets resultat</u>	<u>Summa eget kapital</u>
<b>Eget kapital vid årets början</b>	<b>1 000 000</b>	<b>5 838 153</b>	<b>200 000</b>	<b>74 119 109</b>	<b>81 157 262</b>
Förändring av uppskrivningsfond		-710 493		710 493	-
Årets resultat				<u>20 010 387</u>	<u>20 010 387</u>
<b>Eget kapital vid årets slut</b>	<b>1 000 000</b>	<b>5 127 660</b>	<b>200 000</b>	<b>94 839 989</b>	<b>101 167 649</b>

**Förslag till vinstdisposition**

Till årsstämmans förfogande står följande vinstmedel:

Balanserade vinstmedel	74 829 602
Årets resultat	<u>20 010 387</u>
	<u>94 839 989</u>
	kronor

Styrelsen föreslår att vinstmedlen disponeras så att

i ny räkning överförs	<u>94 839 989</u>
	kronor
	<u>94 839 989</u>

<b>Resultaträkning</b>	<b>Not</b>	<b>2021-04-01 -2022-03-31</b>	<b>2020-04-01 -2021-03-31</b>
Nettoomsättning	3, 4	439 522 097	382 990 866
Förändring av varor under tillverkning, färdiga varor		1 472 972	-1 302 635
Övriga rörelseintäkter	5	2 909 934	2 601 909
		<u>443 905 003</u>	<u>384 290 140</u>
<b>Rörelsens kostnader</b>			
Råvaror, förnödenheter och handelsvaror		-223 647 358	-202 559 885
Övriga externa kostnader	6, 7	-57 181 785	-42 657 382
Personalkostnader	8	-126 780 677	-125 294 941
Avskrivningar av immateriella och materiella anläggningstillgångar	9, 10, 11	-4 227 655	-4 844 125
Övriga rörelsekostnader		-	-2 343 763
		<u>-411 837 475</u>	<u>-377 700 096</u>
<b>Summa rörelsens kostnader</b>			
		32 067 528	6 590 044
<b>Rörelseresultat</b>			
<b>Resultat från finansiella poster</b>			
Resultat från andelar i koncernföretag	12	-	-14 000
Övriga ränteintäkter och liknande resultatposter	13	4 958 350	999 732
Räntekostnader och liknande resultatposter	14	-2 627 248	-6 412 509
		<u>2 331 102</u>	<u>-5 426 777</u>
<b>Summa resultat från finansiella poster</b>			
		34 398 630	1 163 267
<b>Resultat efter finansiella poster</b>			
Bokslutsdispositioner	15	-9 221 623	-381 140
Skatt på årets resultat	16	-5 166 620	-203 548
		<u>20 010 387</u>	<u>578 579</u>
<b>Årets vinst</b>			

<b>Balansräkning</b>	<b>Not</b>	<b>2022-03-31</b>	<b>2021-03-31</b>
<b>Tillgångar</b>			
<b>Anläggningstillgångar</b>			
<u>Materiella anläggningstillgångar</u>			
Byggnader och mark	9	12 637 484	14 077 819
Maskiner och andra tekniska anläggningar	10	3 712 912	4 493 790
Inventarier, verktyg och installationer	11	2 762 759	4 298 441
Pågående nyanläggningar och förskott avseende materiella anläggningstillgångar	17	2 011 316	994 380
		<u>21 124 471</u>	<u>23 864 430</u>
<u>Finansiella anläggningstillgångar</u>			
Andelar i koncernföretag	18	2 678 250	2 678 250
Fordringar hos koncernföretag	19	58 734 394	48 330 406
Andra långfristiga värdepappersinnehav	20	5 000	5 000
Andra långfristiga fordringar	21	64 167	64 167
		<u>61 481 811</u>	<u>51 077 823</u>
<b>Summa anläggningstillgångar</b>		<u>82 606 282</u>	<u>74 942 253</u>
<b>Omsättningstillgångar</b>			
<u>Varulager m m</u>			
Råvaror och förnödenheter		72 215 169	48 673 829
Varor under tillverkning		4 120 063	5 325 302
Färdiga varor och handelsvaror		7 591 005	9 960 302
		<u>83 926 237</u>	<u>63 959 433</u>
<u>Kortfristiga fordringar</u>			
Kundfordringar		68 328 346	53 668 020
Fordringar hos koncernföretag	4	90 304 501	60 864 792
Aktuella skattefordringar		4 374 477	-
Övriga kortfristiga fordringar		2 637 770	2 162 763
Förutbetalda kostnader och upplupna intäkter	22	2 535 531	2 423 550
		<u>168 180 625</u>	<u>119 119 125</u>
<u>Kassa och bank</u>	23	<u>4 009 498</u>	<u>14 942 144</u>
<b>Summa omsättningstillgångar</b>		<u>256 116 360</u>	<u>198 020 702</u>
<b>Summa tillgångar</b>		<u>338 722 642</u>	<u>272 962 955</u>

2022120701005

Balansräkning	Not	2022-03-31	2021-03-31
<b>Eget kapital och skulder</b>			
<b>Eget kapital</b>	24		
<u>Bundet eget kapital</u>			
Aktiekapital		1 000 000	1 000 000
Uppskrivningsfond	25	5 127 660	5 838 153
Reservfond		200 000	200 000
		<u>6 327 660</u>	<u>7 038 153</u>
<u>Fritt eget kapital</u>			
Balanserad vinst	26	74 829 602	73 540 530
Årets vinst		20 010 387	578 579
		<u>94 839 989</u>	<u>74 119 109</u>
<b>Summa eget kapital</b>		<u>101 167 649</u>	<u>81 157 262</u>
<b>Obeskattade reserver</b>	27	<u>17 561 673</u>	<u>18 850 140</u>
<u>Avsättningar</u>			
Uppskjuten skatteskuld	28	2 285 661	2 576 667
Övriga avsättningar	29	2 921 990	3 034 631
<b>Summa avsättningar</b>		<u>5 207 651</u>	<u>5 611 298</u>
<b>Långfristiga skulder</b>	30		
Skulder till kreditinstitut	31, 33	23 984 882	32 253 444
<b>Summa långfristiga skulder</b>		<u>23 984 882</u>	<u>32 253 444</u>
<b>Kortfristiga skulder</b>			
Skulder till kreditinstitut	31	8 419 881	8 344 223
Förskott från kunder		54 093 600	36 212 034
Leverantörsskulder		41 934 410	26 278 025
Checkräkningskredit	23	8 747 728	-
Skulder till koncernföretag		41 001 663	30 738 159
Aktuella skatteskulder		-	2 867 016
Övriga skulder		4 200 450	3 938 833
Upplupna kostnader och förutbetalda intäkter	32	32 403 055	26 712 521
<b>Summa kortfristiga skulder</b>		<u>190 800 787</u>	<u>135 090 811</u>
<b>Summa eget kapital och skulder</b>		<u>338 722 642</u>	<u>272 962 955</u>

<b>Kassaflödesanalys</b>	<b>Not</b>	<b>2021-04-01 -2022-03-31</b>	<b>2020-04-01 -2021-03-31</b>
<b>Den löpande verksamheten</b>			
Resultat efter finansiella poster		34 398 630	1 163 267
Justering för poster som inte ingår i kassaflödet, mm	34	4 285 685	4 638 352
Betald inkomstskatt		-12 699 119	-4 149 280
		<u>25 985 196</u>	<u>1 652 339</u>
Ökning/minskning varulager		-19 966 804	10 215 009
Ökning/minskning rörelsefordringar		-44 687 023	20 035 709
Ökning/minskning rörelseskulder		39 243 516	-1 700 768
		<u>574 885</u>	<u>30 202 289</u>
<b>Kassaflöde från den löpande verksamheten</b>			
<b>Investeringsverksamheten</b>			
Investeringar i materiella anläggningstillgångar		-1 658 367	-2 605 103
Investeringar i dotterbolag		-	-1 165
Förändring långfristig fordran koncernföretag		-10 403 988	-2 152 216
		<u>-12 062 355</u>	<u>-4 758 484</u>
<b>Kassaflöde från investeringsverksamheten</b>			
<b>Finansieringsverksamheten</b>			
Amortering av skuld		-8 268 562	-15 883 012
Förändring checkräkningskredit		8 747 728	-
Upptagna lån		75 658	-
		<u>554 824</u>	<u>-15 883 012</u>
<b>Kassaflöde från finansieringsverksamheten</b>			
<b>Årets kassaflöde</b>		<b>-10 932 646</b>	<b>9 560 793</b>
<b>Likvida medel vid årets början</b>		<b>14 942 144</b>	<b>5 381 351</b>
		<u>4 009 498</u>	<u>14 942 144</u>
<b>Likvida medel vid årets slut</b>	35		

## Noter

### Not 1 Redovisnings- och värderingsprinciper

Bolagets årsredovisning har upprättats enligt Årsredovisningslagen och Bokföringsnämndens allmänna råd BFNAR 2012:1 Årsredovisning och koncernredovisning (K3).

Redovisningsprinciperna är oförändrade i jämförelse med föregående år.

#### Utländska valutor

Monetära tillgångs- och skuldposter i utländsk valuta värderas till balansdagens kurs. Transaktioner i utländsk valuta omräknas enligt transaktionsdagens avistakurs. Valutakursdifferenser som uppkommer vid reglering eller omräkning av monetära poster redovisas i resultaträkningen det räkenskapsår de uppkommer.

#### Intäkter

Intäkter har tagits upp till verkligt värde av vad som erhållits eller kommer att erhållas och redovisas i den omfattning det är sannolikt att de ekonomiska fördelarna kommer att tillgodogöras bolaget och intäkterna kan beräknas på ett tillförlitligt sätt.

#### Varor

Försäljning av varor redovisas när väsentliga risker och fördelar övergår från säljare till köpare i enlighet med försäljningsvillkoren. Försäljningen redovisas efter avdrag för moms och rabatter.

#### Ränta, royalty och utdelning

Intäkt redovisas när de ekonomiska fördelarna som är förknippade med transaktionen sannolikt kommer att tillfalla företaget samt när inkomsten kan beräknas på ett tillförlitligt sätt.

Utdelning redovisas när behörigt organ har fattat beslut om att utdelning ska lämnas.

#### Offentliga bidrag

Bidrag från staten redovisas till verkligt värde då det föreligger en rimlig säkerhet att bidraget kommer att erhållas och att bolaget kommer uppfylla de villkor som är förknippade med bidraget. Statliga bidrag som avser kostnadstäckning periodiseras och intäktsredovisas i resultaträkningen över samma perioder som de kostnader bidragen är avsedda att täcka. Statliga bidrag presenteras som en övrig rörelseintäkt i bolagets resultaträkning.

#### Inkomstskatter

Aktuella skatter värderas utifrån de skattesatser och skatteregler som gäller på balansdagen. Uppskjutna skatter värderas utifrån de skattesatser och skatteregler som är beslutade före balansdagen.

Uppskjuten skattefordran avseende underskottsavdrag eller andra framtida skattemässiga avdrag redovisas i den utsträckning det är sannolikt att avdraget kan avräknas mot överskott vid framtida beskattning.

Uppskjuten skatteskuld redovisas för alla skattepliktiga temporära skillnader, dock inte för temporära skillnader som härrör från första redovisningen av goodwill.

Aktuell skatt, liksom förändring i uppskjuten skatt, redovisas i resultaträkningen om inte skatten är hänförlig till en händelse eller transaktion som redovisas direkt i eget kapital. Skatteeffekter av poster som redovisas direkt mot eget kapital, redovisas mot eget kapital.

#### Immateriella tillgångar

Immateriella anläggningstillgångar redovisas till anskaffningsvärde minskat med ackumulerade avskrivningar och eventuella nedskrivningar.

Avskrivningar görs linjärt över den bedömda nyttjandetiden.

#### *Kostnader för forskning och utveckling*

Utgifter för forskning, dvs planerat och systematiskt sökande i syfte att erhålla ny vetenskaplig eller teknisk kunskap och insikt, redovisas som kostnad när de uppkommer.

Vid redovisning av utgifter för utveckling av framtagna forskningsresultat eller annan kunskap tillämpas kostnadsföringsmodellen, vilket innebär att alla utgifter kostnadsförs när de uppkommer.

#### **Materiella anläggningstillgångar**

Materiella anläggningstillgångar redovisas till anskaffningsvärde minskat med avskrivningar. I anskaffningsvärdet ingår utgifter som direkt kan hänföras till förvärvet av tillgången.

För vissa av de materiella anläggningstillgångarna har skillnaden i förbrukningen av betydande komponenter bedömts vara väsentlig. Dessa tillgångar har därför delats upp i komponenter vilka skrivs av separat. När en komponent i en anläggningstillgång byts ut, utangeras eventuell kvarvarande del av den gamla komponenten och den nya komponentens anskaffningsvärde aktiveras.

Tillkommande utgifter som avser tillgångar som inte delas upp i komponenter läggs till anskaffningsvärdet om de beräknas ge företaget framtida ekonomiska fördelar, till den del tillgångens prestanda ökar i förhållande till tillgångens värde vid anskaffningstidpunkten.

Utgifter för löpande reparation och underhåll redovisas som kostnader.

Realisationsvinst respektive realisationsförlust vid avyttring av en anläggningstillgång redovisas som Övrig rörelseintäkt respektive Övrig rörelsekostnad.

Materiella anläggningstillgångar skrivs av systematiskt över tillgångens bedömda nyttjandeperiod. När tillgångarnas avskrivningsbara belopp fastställs, beaktas i förekommande fall tillgångens restvärde.

Linjär avskrivningsmetod används för de materiella tillgångarna.

Följande avskrivningstider tillämpas:

Byggnader	10-25 år
Maskiner och andra tekniska anläggningar	5-10 år
Inventarier, verktyg och installationer	4-10 år

Byggnaderna består av ett antal komponenter med olika nyttjandeperioder. Huvudindelningen är byggnader och mark. Ingen avskrivning sker på komponenten mark vars nyttjandeperiod bedöms som obegränsad. Byggnaderna består av flera komponenter vars nyttjandeperiod varierar.

Följande huvudgrupper av komponenter har identifierats och ligger till grund för avskrivningen på byggnader:

Stomme	20-25 år
Installationer; värme, el, VVS, ventilation mm	10-20 år
Yttre ytskikt; fasader yttertak mm	15-20 år

### **Nedskrivningar av icke-finansiella tillgångar**

När det finns en indikation på att en tillgångs värde minskat, görs en prövning av nedskrivningsbehov. Har tillgången ett återvinningsvärde som är lägre än det redovisade värdet, skrivs den ner till återvinningsvärdet. Vid bedömning av nedskrivningsbehov grupperas tillgångarna på de lägsta nivåer där det finns separata identifierbara kassaflöden (kassagenererande enheter). För tillgångar, andra än goodwill, som tidigare skrivits ner görs per varje balansdag en prövning av om återföring bör göras.

### **Leasingavtal**

Samtliga leasingavtal där företaget är leasetagare redovisas som operationell leasing (hyresavtal), oavsett om avtalen är finansiella eller operationella. Leasingavgiften redovisas som en kostnad linjärt över leasingperioden.

### **Ersättningar till anställda**

#### Kortfristiga ersättningar:

Kortfristiga ersättningar i bolaget utgörs av lön, sociala avgifter, betald semester, betald sjukfrånvaro och bonus. Kortfristiga ersättningar redovisas som en kostnad och en skuld då det finns en legal eller informell förpliktelse att betala ut en ersättning.

#### Ersättningar efter avslutad anställning:

Företaget har endast avgiftsbestämda pensionsplaner vilket innebär att företaget betalar fastställda avgifter till ett annat företag, normalt ett försäkringsföretag, och har inte längre någon förpliktelse till den anställde när avgifterna är betalda. Storleken på den anställdes ersättningar efter avslutad anställning är beroende av de avgifter företaget har betalat och den kapitalavkastning som avgifterna ger.

#### Ersättningar vid uppsägning

Ersättningar vid uppsägningar, i den omfattning ersättningen inte ger företaget några framtida ekonomiska fördelar, redovisas endast som en skuld och en kostnad när företaget har en legal eller informell förpliktelse att antingen;

- avsluta en anställds eller en grupp av anställdas anställning före den normala tidpunkten för anställningens upphörande, eller
- lämna ersättningar vid uppsägning genom erbjudande för att uppmuntra frivillig avgång.

Ersättningar vid uppsägningar redovisas endast när företaget har en detaljerad plan för uppsägningen och inte har någon realistisk möjlighet att annullera planen.

### **Finansiella instrument**

Bolaget tillämpar kapitel 11, värdering till anskaffningsvärde.

Finansiella instrument som redovisas i balansräkningen inkluderar värdepapper, kundfordringar och övriga fordringar, leverantörsskulder och låneskulder. Instrumenten redovisas i balansräkningen när bolaget blir part i instrumentets avtalsmässiga villkor.

Finansiella tillgångar tas bort från balansräkningen när rätten att erhålla kassaflöden från instrumentet har löpt ut eller överförs och bolaget har överfört i stort sett alla risker och förmåner som är förknippade med äganderätten. Finansiella skulder tas bort från balansräkningen när förpliktelserna har reglerats eller på annat sätt upphört.

#### Kundfordringar och övriga fordringar

Fordringar redovisas som omsättningstillgångar med undantag för poster med förfalldag mer än 12 månader efter balansdagen, vilka klassificeras som anläggningstillgångar. Fordringar tas upp till det belopp som förväntas bli inbetalt efter avdrag för individuellt bedömda osäkra fordringar.

#### Låneskulder och leverantörsskulder

Låneskulder och leverantörsskulder redovisas initialt till anskaffningsvärde efter avdrag för transaktionskostnader. Skiljer sig det redovisade beloppet från det belopp som ska återbetalas vid förfallotidpunkten periodiseras mellanskillnaden som räntekostnad över lånets löptid med hjälp av instrumentets effektivränta. Härigenom överensstämmer vid förfallotidpunkten det redovisade beloppet och det belopp som ska återbetalas.

#### Kvittning av finansiell fordran och finansiell skuld

En finansiell tillgång och en finansiell skuld kvittas och redovisas med ett nettobelopp i balansräkningen endast då legal kvittningsrätt föreligger samt då en reglering med ett nettobelopp avses ske eller då en samtida avyttring av tillgången och reglering av skulden avses ske.

#### Aktier och andelar i dotterföretag

Aktier och andelar i dotterföretag redovisas till anskaffningsvärde efter avdrag för eventuella nedskrivningar. I anskaffningsvärdet ingår köpeskillingen som erlagts för aktierna samt förvärvskostnader. Eventuella kapitaltillskott läggs till anskaffningsvärdet när de uppkommer. Utdelning från dotterföretag redovisas som intäkt.

#### **Avsättningar**

Företaget gör en avsättning när det finns en legal eller informell förpliktelse och en tillförlitlig uppskattning av beloppet kan göras.

Vid första redovisningstillfället värderas avsättningar till den bästa uppskattningen av det belopp som kommer att krävas för att reglera förpliktelsen på balansdagen. Avsättningarna omprövas varje balansdag.

#### Garantireserv

En avsättning redovisas beräknat på det förväntade garantiåtagande som företaget kan komma att belastas för, baserat på historiska värden, och som inte kan återkrävas från tredje part.

#### **Varulager**

Varulagret värderas, med tillämpning av först-in först-ut-principen, till det lägsta av anskaffningsvärdet och nettoförsäljningsvärdet på balansdagen. I anskaffningsvärdet ingår förutom utgifter för inköp även utgifter för att bringa varorna till deras aktuella plats och skick.

I egentillverkade halv- och helfabrikat består anskaffningsvärdet av direkta tillverkningskostnader och de indirekta kostnader som utgör mer än en oväsentlig del av den sammanlagda utgiften för tillverkningen. Vid värdering har hänsyn tagits till normalt kapacitetsutnyttjande.

### Obeskattade reserver

Obeskattade reserver redovisas med bruttobelopp i balansräkningen, inklusive den uppskjutna skatteskuld som är hänförlig till reserverna.

### Bokslutsdispositioner

Förändringar av obeskattade reserver redovisas som bokslutsdispositioner i resultaträkningen.

Koncernbidrag redovisas som bokslutsdispositioner.

### Kassaflödesanalys

Kassaflödesanalysen upprättas enligt indirekt metod. Det redovisade kassaflödet omfattar endast transaktioner som medför in- eller utbetalningar.

### Nyckeltalsdefinitioner

#### Soliditet

Eget kapital och obeskattade reserver (med avdrag för uppskjuten skatt) i förhållande till balansomslutningen.

#### Rörelsemarginal

Rörelseresultat i förhållande till nettoomsättningen.

### Not 2 Uppskattningar och bedömningar

Inga bedömningar eller uppskattningar har gjorts som har betydande effekt på de redovisade beloppen i den finansiella rapporten eller skulle innebära en betydande risk för en väsentlig justering av de redovisade värdena för tillgångar och skulder under nästa räkenskapsår.

### Not 3 Nettoomsättningens fördelning på verksamhetsgrenar och geografiska marknader

	2021-04-01 <u>-2022-03-31</u>	2020-04-01 <u>-2021-03-31</u>
Nettoomsättningen fördelar sig på verksamhetsgrenar enligt följande:		
Tillverkning av strömriktare	439 522 097	382 990 866
Summa	<u>439 522 097</u>	<u>382 990 866</u>
Nettoomsättningen fördelar sig på geografiska marknader enligt följande:		
Sverige	87 209 262	84 351 370
Europa	232 699 189	225 559 359
Asien	84 961 712	48 922 034
Nord- och Sydamerika	34 154 428	22 309 544
Övriga	497 506	1 848 559
Summa	<u>439 522 097</u>	<u>382 990 866</u>

2022120701012

**Not 4 Transaktioner med närstående**

		<u>2021/22</u>	<u>2020/21</u>
<b>Inköp och försäljning mellan koncernföretag</b>			
Nedan anges andelen av årets inköp och försäljning avseende koncernföretag.			
Inköp	(%)	13	15
Försäljning	(%)	16	17

**Not 5 Övriga rörelseintäkter**

	<u>2021-04-01</u>	<u>2020-04-01</u>
	<u>-2022-03-31</u>	<u>-2021-03-31</u>
Kursvinst på fordringar och skulder av rörelsekaraktär	823 456	-
Övriga poster	678 525	45 517
Offentliga bidrag	1 407 953	2 556 392
<b>Summa</b>	<u>2 909 934</u>	<u>2 601 909</u>

**Not 6 Ersättning till revisorerna**

	<u>2021-04-01</u>	<u>2020-04-01</u>
	<u>-2022-03-31</u>	<u>-2021-03-31</u>
<b>KPMG</b>		
Revisionsuppdraget	350 000	350 000
Övriga tjänster	60 000	65 000
Skatterådgivning	40 000	47 000
<b>Summa</b>	<u>450 000</u>	<u>462 000</u>

**Not 7      Operationella leasingavtal**

	2021-04-01 <u>-2022-03-31</u>	2020-04-01 <u>-2021-03-31</u>
Framtida minimileaseavgifter, som ska erläggas avseende icke uppsägningsbara leasingavtal:		
Förfaller till betalning inom ett år	4 798 505	2 299 366
Förfaller till betalning senare än ett men inom 5 år	5 883 709	1 500 291
	<u>10 682 214</u>	<u>3 799 657</u>
Under perioden kostnadsförda leasingavgifter	3 710 572	3 696 569

Uppgifterna i denna not inkluderar även finansiella leasingavtal, vilka redovisas som operationella. Leasingavtalen utgörs i allt väsentligt av leasade bilar samt hyra av lokaler.

**Not 8      Löner, andra ersättningar och sociala kostnader**

	2021-04-01 <u>-2022-03-31</u>	2020-04-01 <u>-2021-03-31</u>
<b>Medelantalet anställda</b>		
Kvinnor	35	34
Män	149	153
Totalt	<u>184</u>	<u>187</u>
<b>Löner, ersättningar, sociala avgifter och pensionskostnader</b>		
Löner och ersättningar till styrelsen och verkställande direktören	2 504 784	1 787 810
Löner och ersättningar till övriga anställda	84 186 787	83 629 628
	<u>86 691 571</u>	<u>85 417 438</u>
Sociala avgifter enligt lag och avtal	26 545 846	27 593 549
Pensionskostnader för styrelsen och verkställande direktören	663 040	556 106
Pensionskostnader för övriga anställda	10 682 228	10 268 344
Totalt	<u>124 582 685</u>	<u>123 835 437</u>

	<u>2021-04-01</u> <u>-2022-03-31</u>	<u>2020-04-01</u> <u>-2021-03-31</u>
<b>Styrelseledamöter och ledande befattningshavare</b>		
Antal styrelseledamöter på balansdagen		
Män	7	7
Totalt	<u>7</u>	<u>7</u>
Antal verkställande direktörer och andra ledande befattningshavare		
Män	1	1
Totalt	<u>1</u>	<u>1</u>
 <b>Not 9 Byggnader och mark</b>		
	<u>2022-03-31</u>	<u>2021-03-31</u>
Ingående anskaffningsvärden	17 604 870	17 604 870
Utgående ackumulerade anskaffningsvärden	17 604 870	17 604 870
Ingående avskrivningar	-10 879 892	-10 349 357
Årets avskrivningar	-545 507	-530 535
Utgående ackumulerade avskrivningar	-11 425 399	-10 879 892
Ingående uppskrivningar	7 352 841	8 247 668
Årets avskrivningar på uppskrivet belopp	-894 828	-894 827
Utgående ackumulerade uppskrivningar	6 458 013	7 352 841
Utgående restvärde enligt plan	<u>12 637 484</u>	<u>14 077 819</u>
Varav bokfört värde mark	1 088 000	1 088 000

2022120701015

**Not 10 Maskiner och andra tekniska anläggningar**

	<u>2022-03-31</u>	<u>2021-03-31</u>
Ingående anskaffningsvärden	12 233 220	11 849 332
Årets förändringar		
-Inköp	195 245	11 844
-Försäljningar och utrangeringar	-164 449	-
-Omklassificeringar från pågående nyanläggning	-	372 044
	<hr/>	<hr/>
Utgående ackumulerade anskaffningsvärden	12 264 016	12 233 220
Ingående avskrivningar	-7 739 430	-6 555 873
Årets förändringar		
-Försäljningar och utrangeringar	116 991	-
-Avskrivningar	-928 665	-1 183 557
	<hr/>	<hr/>
Utgående ackumulerade avskrivningar	-8 551 104	-7 739 430
Utgående restvärde enligt plan	<u>3 712 912</u>	<u>4 493 790</u>

**Not 11 Inventarier, verktyg och installationer**

	<u>2022-03-31</u>	<u>2021-03-31</u>
Ingående anskaffningsvärden	14 440 407	12 872 723
Årets förändringar		
-Inköp	446 186	1 598 879
-Försäljningar och utrangeringar	-1 086 943	-31 195
	<hr/>	<hr/>
Utgående ackumulerade anskaffningsvärden	13 799 650	14 440 407
Ingående avskrivningar	-10 141 966	-7 923 006
Årets förändringar		
-Försäljningar och utrangeringar	963 730	16 246
-Avskrivningar	-1 858 655	-2 235 206
	<hr/>	<hr/>
Utgående ackumulerade avskrivningar	-11 036 891	-10 141 966
Utgående restvärde enligt plan	<u>2 762 759</u>	<u>4 298 441</u>

**Not 12 Resultat från andelar i koncernföretag**

	<u>2021-04-01</u> <u>-2022-03-31</u>	<u>2020-04-01</u> <u>-2021-03-31</u>
Likvidation	-	-14 000
Summa	<u>0</u>	<u>-14 000</u>

**Not 13 Övriga ränteintäkter och liknande resultatposter**

	<u>2021-04-01</u> <u>-2022-03-31</u>	<u>2020-04-01</u> <u>-2021-03-31</u>
Ränteintäkter koncernföretag	1 942 274	999 368
Övriga ränteintäkter	1	364
Valutakursdifferenser	3 016 075	-
Summa	<u>4 958 350</u>	<u>999 732</u>

**Not 14 Räntekostnader och liknande resultatposter**

	<u>2021-04-01</u> <u>-2022-03-31</u>	<u>2020-04-01</u> <u>-2021-03-31</u>
Räntekostnader koncernföretag	-	-
Valutakursdifferenser	-1 370 985	-5 001 067
Övriga räntekostnader och liknande resultatposter	-1 256 263	-1 411 442
Summa	<u>-2 627 248</u>	<u>-6 412 509</u>

**Not 15 Bokslutsdispositioner**

	<u>2021-04-01</u> <u>-2022-03-31</u>	<u>2020-04-01</u> <u>-2021-03-31</u>
Skillnad mellan bokförda avskrivningar och avskrivningar enligt plan	-30 533	218 860
Förändring av periodiseringsfond	1 319 000	-
Lämnat koncernbidrag	-10 510 090	-3 000 000
Erhållet koncernbidrag	-	2 400 000
Summa	<u>-9 221 623</u>	<u>-381 140</u>

**Not 16 Skatt på årets resultat**

	<u>2021-04-01</u> <u>-2022-03-31</u>	<u>2020-04-01</u> <u>-2021-03-31</u>
Aktuell skatt	-5 457 626	-485 301
Uppskjuten skatt	291 006	281 753
Skatt på årets resultat	<u>-5 166 620</u>	<u>-203 548</u>
Redovisat resultat före skatt	25 177 007	782 127
Skatt beräknad enligt gällande skattesats 20,6% (21,4%)	-5 186 463	-167 375
Skatteeffekt förändrad skattesats	-	-17 351
Skatteeffekt av ej avdragsgilla kostnader	-108 068	-43 719
Skatteeffekt av ej avdragsgill nedskrivning	-	-2 996
Skatteeffekt av ej skattepliktig intäkt	161 513	38 499
Skatt hänförlig till tidigare års redovisade resultat	127	7 497
Skatteeffekt av uppräknad återförd periodiseringsfond	-16 303	-
Skatteeffekt av schablonränta på periodiseringsfond	-17 426	-18 103
Redovisad skattekostnad	<u>-5 166 620</u>	<u>-203 548</u>

**Not 17 Pågående nyanläggningar och förskott avseende materiella anläggningstillgångar**

	<u>2022-03-31</u>	<u>2021-03-31</u>
Ingående nedlagda utgifter	994 380	372 044
Under året nedlagda utgifter	1 016 936	994 380
Under året genomförda omfördelningar	-	-372 044
Utgående nedlagda utgifter	<u>2 011 316</u>	<u>994 380</u>

**Not 18 Andelar i koncernföretag**

	<u>2022-03-31</u>	<u>2021-03-31</u>
Ingående ackumulerade anskaffningsvärden	5 178 250	5 191 085
Förvärv	-	1 165
Likvidation	-	-14 000
Utgående ackumulerade anskaffningsvärden	<u>5 178 250</u>	<u>5 178 250</u>
Ingående nedskrivningar	-2 500 000	-2 500 000
Utgående ackumulerade nedskrivningar	<u>-2 500 000</u>	<u>-2 500 000</u>
Utgående redovisat värde	<u>2 678 250</u>	<u>2 678 250</u>

	<u>Kapital- andel %</u>	<u>Rösträts- andel %</u>	<u>Antal aktier</u>	<u>Bokfört värde 22-03-31</u>	<u>Bokfört värde 21-03-31</u>
KraftPowercon Hong Kong	100	100	500	648 900	648 900
KraftPowercon Shanghai Co	100	100	1	1 502 524	1 502 524
KraftPowercon Inc	100	100	100	328 000	328 000
KraftPowercon Mexico	99	99	495	20 790	20 790
KraftPowercon Korea	100	100	1	76 871	76 871
KraftPowercon Power Systems AB	100	100	1 000	100 000	100 000
KraftPowercon Power Product	100	100	1 000	1 165	1 165
Summa				<u>2 678 250</u>	<u>2 678 250</u>

	<u>Org nr</u>	<u>Säte</u>
KraftPowercon Hong Kong	498400	Hong Kong
KraftPowercon Shanghai Co Ltd	310000400430815	Shanghai
KraftPowercon Inc	32044633108	Willmington, Delaware, USA
KraftPowercon Mexico	KME170410A21	Tabacalera
KraftPowercon Korea	647-86-00706	Seoul, Sydkorea
KraftPowercon Power Systems AB	559202-5927	Ale
KraftPowercon Power Product	U31909PN2020PTC191465	Pune, Indien

**Not 19 Fordringar hos koncernföretag**

	<u>2022-03-31</u>	<u>2021-03-31</u>
Ingående ackumulerade anskaffningsvärden	48 330 406	46 178 190
- Tillkommande fordringar	10 759 375	2 634 500
- Avgående fordringar	<u>-355 387</u>	<u>-482 284</u>
Utgående ackumulerade anskaffningsvärden	58 734 394	48 330 406
Utgående redovisat värde	<u>58 734 394</u>	<u>48 330 406</u>

**Not 20 Andra långfristiga värdepappersinnehav**

	<u>2022-03-31</u>	<u>2021-03-31</u>
Ingående ackumulerade anskaffningsvärden	5 000	5 000
Utgående ackumulerade anskaffningsvärden	<u>5 000</u>	<u>5 000</u>
Utgående redovisat värde	<u>5 000</u>	<u>5 000</u>

**Not 21 Övriga långfristiga fordringar**

	<u>2022-03-31</u>	<u>2021-03-31</u>
Ingående anskaffningsvärden	64 167	64 167
Utgående ackumulerat anskaffningsvärde	<u>64 167</u>	<u>64 167</u>
Utgående redovisat värde	<u>64 167</u>	<u>64 167</u>

**Not 22 Förutbetalda kostnader och upplupna intäkter**

	<u>2022-03-31</u>	<u>2021-03-31</u>
Förutbetalda hyror	559 269	125 305
Försäkringspremier	202 141	330 622
Övriga poster	<u>1 774 121</u>	<u>1 967 623</u>
	<u>2 535 531</u>	<u>2 423 550</u>

**Not 23 Checkräkningskredit**

	<u>2022-03-31</u>	<u>2021-03-31</u>
Beviljat belopp på checkräkningskredit uppgår till	40 000 000	30 000 000
Outnyttjad del	<u>-31 252 272</u>	<u>-30 000 000</u>
Utnyttjat kreditbelopp per balansdagen.	8 747 728	0

**Not 24 Aktiekapital**

Aktiekapitalet består av 10.000 st aktier med kvotvärde 100 kr.

**Not 25 Uppskrivningsfond**

	<u>2022-03-31</u>	<u>2021-03-31</u>
Ingående saldo	5 838 153	6 548 647
Överföring från bundet till fritt eget kapital	<u>-710 493</u>	<u>-710 494</u>
Utgående saldo	<u>5 127 660</u>	<u>5 838 153</u>

Uppskrivningar av anläggningstillgångar förändrar ej anläggningarnas skattemässiga restvärde, och som en konsekvens härav återläggs avskrivningarna på uppskrivningsbeloppen såsom ej avdragsgilla kostnader i deklarationen.

Uppskrivningsfond utgör en del av bundet eget kapital och får endast användas för täckning av förlust eller för ökning av aktiekapitalet genom fond-/nyemission.

**Not 26 Förslag till vinstdisposition**

Till årsstämman förfogande står följande vinstmedel:

Balanserade vinstmedel	74 829 602
Årets resultat	<u>20 010 387</u>
	<u>94 839 989</u>

kronor

Styrelsen föreslår att vinstmedlen disponeras så att

i ny räkning överförs	<u>94 839 989</u>
	<u>94 839 989</u>

kronor

**Not 27 Obeskattade reserver**

	<u>2022-03-31</u>	<u>2021-03-31</u>
Ackumulerad skillnad mellan bokförda avskrivningar och avskrivningar enligt plan	1 961 673	1 931 140
Periodiseringsfond	15 600 000	16 919 000
Summa	<u>17 561 673</u>	<u>18 850 140</u>

**Not 28 Uppskjuten skatteskuld**

	<u>2022-03-31</u>	<u>2021-03-31</u>
Temporära skillnader byggnader och mark	2 285 661	2 576 667
Summa	<u>2 285 661</u>	<u>2 576 667</u>

**Not 29 Övriga avsättningar**

	<u>2022-03-31</u>	<u>2021-03-31</u>
Garantiåtaganden	2 921 990	3 034 631
Summa	<u>2 921 990</u>	<u>3 034 631</u>

**Garantiåtaganden**

Bolaget lämnar garanti och åtar sig att reparera eller ersätta delar som inte presterar tillräckligt. Garantiavsättningen är baserad på tidigare erfarenheter av nivån för reparationer och ersättningsdelar.

**Not 30 Upplåning**

	<u>2022-03-31</u>	<u>2021-03-31</u>
<b>Förfallotider</b>		
<u>Den del av långfristiga skulder som förfaller till betalning senare än fem år efter balansdagen</u>		
Skulder till kreditinstitut	13 585 000	14 245 000
Summa	<u>13 585 000</u>	<u>14 245 000</u>

**Not 31 Skulder som redovisas i flera poster**

	<u>2022-03-31</u>	<u>2021-03-31</u>
Företagets skulder till kreditinstitut redovisas under följande poster i balansräkningen:		
<i>Långfristiga skulder:</i>		
Skulder till kreditinstitut	23 984 882	32 253 444
<i>Kortfristiga skulder:</i>		
Skulder till kreditinstitut	<u>8 419 881</u>	<u>8 344 223</u>
Summa skulder till kreditinstitut	<u>32 404 763</u>	<u>40 597 667</u>

**Not 32 Upplupna kostnader och förutbetalda intäkter**

	<u>2022-03-31</u>	<u>2021-03-31</u>
Upplupna sociala avgifter	4 795 566	4 557 970
Upplupna semesterlöner och övriga skulder till anställda	15 600 574	14 986 986
Övriga poster	<u>12 006 915</u>	<u>7 167 565</u>
Summa	<u>32 403 055</u>	<u>26 712 521</u>

**Not 33 Ställda säkerheter**

	<u>2022-03-31</u>	<u>2021-03-31</u>
<b>För egna skulder</b>		
Avseende skulder till kreditinstitut och beviljad checkräkningskredit		
Fastighetsinteckningar	32 000 000	32 000 000
Företagsinteckningar	<u>65 000 000</u>	<u>55 000 000</u>
Summa ställda säkerheter	<u>97 000 000</u>	<u>87 000 000</u>

**Not 34 Justeringar för poster som inte ingår i kassaflöde, mm**

	2021-04-01 <u>-2022-03-31</u>	2020-04-01 <u>-2021-03-31</u>
Avskrivningar	4 227 655	4 844 125
Realisationsresultat	170 671	14 947
Förlust vid likvidation	-	14 000
Garantiavsättning	<u>-112 641</u>	<u>-234 720</u>
Summa justeringar	<u>4 285 685</u>	<u>4 638 352</u>

**Not 35 Likvida medel**

	<u>2022-03-31</u>	<u>2021-03-31</u>
Banktillgodohavanden	<u>4 009 498</u>	<u>14 942 144</u>
Likvida medel i kassaflödesanalysen	<u>4 009 498</u>	<u>14 942 144</u>

**Not 36 Uppgift om moderföretag**

Bolaget är ett helägt dotterföretag till Powercon Holdings AB (org nr 556747-8275) med säte i Ale kommun.

I enlighet med ÅRL 7:2 upprättar inte KraftPowercon Sweden AB koncernredovisning.

Moderföretag i den minsta koncern där företaget ingår och som upprättar koncernredovisning är Powercon Holdings AB med org nr 556747-8275, och säte i Ale kommun.

Moderföretag i den största koncern där företaget ingår och som upprättar koncernredovisning är KraftPowercon India Ltd med org nr 11-114575, och säte i Pune, Indien.

**Not 37 · Väsentliga händelser efter räkenskapsårets slut**

Styrelsen och ledningen har ingående analyserat de potentiella effekterna av Rysslands invasion av Ukraina och dess effekt på bolaget. Den budget som tidigare gjorts har reviderats om då bolagets marknad har minskat på grund av nu gällande sanktionsregler. Vid tidpunkten för årsredovisningens avgivande är det emellertid svårt att uppskatta om denna påverkan är kortsiktig eller om påverkan kommer att bli mer långsiktig. Vi följer noggrant utvecklingen och vidtar kontinuerligt åtgärder för att begränsa de negativa effekterna på bolaget.

Surte 2022- 09-30

Stig-Arne Blom  
Ordförande

Ranjit Jakkli  
Verkställande direktör

Sören Ramström

Haris Hadzic



Mikael Sävetun

Jürgen Reinert

Sajit Kumar

Fotokopians överensstämmelse  
med originalet intygas:

AB

Vår revisionsberättelse har lämnats 2022-\_\_\_\_\_.

KPMG AB

Daniel Haglund  
Auktoriserad revisor

2022121609200

Not 37 Väsentliga händelser efter räkenskapsårets slut


Styrelsen och ledningen har ingående analyserat de potentiella effekterna av Rysslands invasion av Ukraina och dess effekt på bolaget. Den budget som tidigare gjorts har reviderats om då bolagets marknad har minskat på grund av nu gällande sanktionsregler. Vid tidpunkten för årsredovisningens avgivande är det emellertid svårt att uppskatta om denna påverkan är kortsiktig eller om påverkan kommer att bli mer långsiktig. Vi följer noggrant utvecklingen och vidtar kontinuerligt åtgärder för att begränsa de negativa effekterna på bolaget.


Surte 2022-09-30

  
Säg-Arne Blom  
Ordförande

  
Ränje Jakkli  
Verkställande direktör

  
Sören Ramström

  
Haris Hadzic

  
Mikael Sävetun

Jürgen Reinert

  
Sajit Kumar

Fotokopiens överensstämmelse  
med originalet intygas:

Vår revisionsberättelse har lämnats 2022-09-30.

KPMG AB

  
Daniel Högglund  
Auktoriserad revisor

AB

2022121609201

**Not 37      Väsentliga händelser efter räkenskapsårets slut**

Styrelsen och ledningen har ingående analyserat de potentiella effekterna av Rysslands invasion av Ukraina och dess effekt på bolaget. Den budget som tidigare gjorts har reviderats om då bolagets marknad har minskat på grund av nu gällande sanktionsregler. Vid tidpunkten för årsredovisningens avgivande är det emellertid svårt att uppskatta om denna påverkan är kortsiktig eller om påverkan kommer att bli mer långsiktig. Vi följer noggrant utvecklingen och vidtar kontinuerligt åtgärder för att begränsa de negativa effekterna på bolaget.

Surte 2022- 09-30

Stig-Arne Blom  
Ordförande



Sören Ramström

Ranjit Jakkli  
Verkställande direktör

Haris Hadzic

Mikael Sävetun


Jürgen Reinert

Sajit Kumar

Fotokopians överensstämmelse  
med originalet intygas:

Vår revisionsberättelse har lämnats 2022-\_\_\_\_\_

KPMG AB



Daniel Haglund  
Auktoriserad revisor

# Revisionsberättelse

Till bolagsstämman i KraftPowercon Sweden AB, org. nr 556344-3141

## Rapport om årsredovisningen

### Uttalanden

Vi har utfört en revision av årsredovisningen för KraftPowercon Sweden AB för räkenskapsåret 2021-04-01—2022-03-31.

Enligt vår uppfattning har årsredovisningen upprättats i enlighet med årsredovisningslagen och ger en i alla väsentliga avseenden rättvisande bild av KraftPowercon Sweden ABs finansiella ställning per den 31 mars 2022 och av dess finansiella resultat och kassaflöde för räkenskapsåret enligt årsredovisningslagen. Förvaltningsberättelsen är förenlig med årsredovisningens övriga delar.

Vi tillstyrker därför att bolagsstämman fastställer resultaträkningen och balansräkningen.

### Grund för uttalanden

Vi har utfört revisionen enligt International Standards on Auditing (ISA) och god revisionssed i Sverige. Vårt ansvar enligt dessa standarder beskrivs närmare i avsnittet Revisorns ansvar. Vi är oberoende i förhållande till KraftPowercon Sweden AB enligt god revisorssed i Sverige och har i övrigt fullgjort vårt yrkesetiska ansvar enligt dessa krav.

Vi anser att de revisionsbevis vi har inhämtat är tillräckliga och ändamålsenliga som grund för våra uttalanden.

### Styrelsens och verkställande direktörens ansvar

Det är styrelsen och verkställande direktören som har ansvaret för att årsredovisningen upprättas och att den ger en rättvisande bild enligt årsredovisningslagen. Styrelsen och verkställande direktören ansvarar även för den interna kontroll som de bedömer är nödvändig för att upprätta en årsredovisning som inte innehåller några väsentliga felaktigheter, vare sig dessa beror på oegentligheter eller misstag.

Vid upprättandet av årsredovisningen ansvarar styrelsen och verkställande direktören för bedömningen av bolagets förmåga att

fortsätta verksamheten. De upplyser, när så är tillämpligt, om förhållanden som kan påverka förmågan att fortsätta verksamheten och att använda antagandet om fortsatt drift. Antagandet om fortsatt drift tillämpas dock inte om styrelsen och verkställande direktören avser att likvidera bolaget, upphöra med verksamheten eller inte har något realistiskt alternativ till att göra något av detta.

### Revisorns ansvar

Våra mål är att uppnå en rimlig grad av säkerhet om huruvida årsredovisningen som helhet inte innehåller några väsentliga felaktigheter, vare sig dessa beror på oegentligheter eller misstag, och att lämna en revisionsberättelse som innehåller våra uttalanden. Rimlig säkerhet är en hög grad av säkerhet, men är ingen garanti för att en revision som utförs enligt ISA och god revisionssed i Sverige alltid kommer att upptäcka en väsentlig felaktighet om en sådan finns. Felaktigheter kan uppstå på grund av oegentligheter eller misstag och anses vara väsentliga om de enskilt eller tillsammans rimligen kan förväntas påverka de ekonomiska beslut som användare fattar med grund i årsredovisningen.

Som del av en revision enligt ISA använder vi professionellt omdöme och har en professionellt skeptisk inställning under hela revisionen. Dessutom:

- identifierar och bedömer vi riskerna för väsentliga felaktigheter i årsredovisningen, vare sig dessa beror på oegentligheter eller misstag, utformar och utför granskningsåtgärder bland annat utifrån dessa risker och inhämtar revisionsbevis som är tillräckliga och ändamålsenliga för att utgöra en grund för våra uttalanden. Risken för att inte upptäcka en väsentlig felaktighet till följd av oegentligheter är högre än för en väsentlig felaktighet som beror på misstag, eftersom oegentligheter kan innefatta agerande i maskopi, förfälskning, avsiktliga utelämnanden, felaktig information eller åsidosättande av intern kontroll.
- skaffar vi oss en förståelse av den del av bolagets interna kontroll som har betydelse för vår revision för att utforma granskningsåtgärder som är lämpliga med hänsyn till omständigheterna, men inte för att uttala oss om effektiviteten i den interna kontrollen.

- utvärderar vi lämpligheten i de redovisningsprinciper som används och rimligheten i styrelsens och verkställande direktörens uppskattningar i redovisningen och tillhörande upplysningar.
- drar vi en slutsats om lämpligheten i att styrelsen och verkställande direktören använder antagandet om fortsatt drift vid upprättandet av årsredovisningen. Vi drar också en slutsats, med grund i de inhämtade revisionsbevisen, om huruvida det finns någon väsentlig osäkerhetsfaktor som avser sådana händelser eller förhållanden som kan leda till betydande tvivel om bolagets förmåga att fortsätta verksamheten. Om vi drar slutsatsen att det finns en väsentlig osäkerhetsfaktor, måste vi i revisionsberättelsen fästa uppmärksamheten på upplysningarna i årsredovisningen om den väsentliga osäkerhetsfaktorn eller, om sådana upplysningar är otillräckliga, modifiera uttalandet om årsredovisningen. Våra slutsatser baseras på de revisionsbevis som inhämtas fram till datumet för revisionsberättelsen. Dock kan framtida händelser eller förhållanden göra att ett bolag inte längre kan fortsätta verksamheten.
- utvärderar vi den övergripande presentationen, strukturen och innehållet i årsredovisningen, däribland upplysningarna, och om årsredovisningen återger de underliggande transaktionerna och händelserna på ett sätt som ger en rättvisande bild.

Vi måste informera styrelsen om bland annat revisionens planerade omfattning och inriktning samt tidpunkten för den. Vi måste också informera om betydelsefulla iakttagelser under revisionen, däribland de eventuella betydande brister i den interna kontrollen som vi identifierat.

## Rapport om andra krav enligt lagar och andra författningar

### Uttalanden

Utöver vår revision av årsredovisningen har vi även utfört en revision av styrelsens och verkställande direktörens förvaltning för KraftPowercon Sweden AB för räkenskapsåret 2021-04-01—2022-03-31 samt av förslaget till dispositioner beträffande bolagets vinst eller förlust.

Vi tillstyrker att bolagsstämman disponerar vinsten enligt förslaget i förvaltningsberättelsen och beviljar styrelsens ledamöter och verkställande direktören ansvarsfrihet för räkenskapsåret.

### Grund för uttalanden

Vi har utfört revisionen enligt god revisionsssed i Sverige. Vårt ansvar enligt denna beskrivs närmare i avsnittet Revisorns ansvar. Vi är oberoende i förhållande till KraftPowercon Sweden AB enligt god revisorssed i Sverige och har i övrigt fullgjort vårt yrkesetiska ansvar enligt dessa krav.

Vi anser att de revisionsbevis vi har inhämtat är tillräckliga och ändamålsenliga som grund för våra uttalanden.

### Styrelsens och verkställande direktörens ansvar

Det är styrelsen som har ansvaret för förslaget till dispositioner beträffande bolagets vinst eller förlust. Vid förslag till utdelning innefattar detta bland annat en bedömning av om utdelningen är försvarlig med hänsyn till de krav som bolagets verksamhetsart, omfattning och risker ställer på storleken av bolagets egna kapital, konsolideringsbehov, likviditet och ställning i övrigt.

Styrelsen ansvarar för bolagets organisation och förvaltningen av bolagets angelägenheter. Detta innefattar bland annat att fortlöpande bedöma bolagets ekonomiska situation och att tillse att bolagets

organisation är utformad så att bokföringen, medelsförvaltningen och bolagets ekonomiska angelägenheter i övrigt kontrolleras på ett betryggande sätt.

Verkställande direktören ska sköta den löpande förvaltningen enligt styrelsens riktlinjer och anvisningar och bland annat vidta de åtgärder som är nödvändiga för att bolagets bokföring ska fullgöras i överensstämmelse med lag och för att medelsförvaltningen ska skötas på ett betryggande sätt.

### Revisorns ansvar

Vårt mål beträffande revisionen av förvaltningen, och därmed vårt uttalande om ansvarsfrihet, är att inhämta revisionsbevis för att med en rimlig grad av säkerhet kunna bedöma om någon styrelseledamot eller verkställande direktören i något väsentligt avseende:

- företagit någon åtgärd eller gjort sig skyldig till någon försummelse som kan föranleda ersättningskyldighet mot bolaget, eller
- på något annat sätt handlat i strid med aktiebolagslagen, årsredovisningslagen eller bolagsordningen.

Vårt mål beträffande revisionen av förslaget till dispositioner av bolagets vinst eller förlust, och därmed vårt uttalande om detta, är att med rimlig grad av säkerhet bedöma om förslaget är förenligt med aktiebolagslagen.

Rimlig säkerhet är en hög grad av säkerhet, men ingen garanti för att en revision som utförs enligt god revisionsssed i Sverige alltid kommer att upptäcka åtgärder eller försummelser som kan föranleda

ersättningskyldighet mot bolaget, eller att ett förslag till dispositioner av bolagets vinst eller förlust inte är förenligt med aktiebolagslagen.

Som en del av en revision enligt god revisionsssed i Sverige använder vi professionellt omdöme och har en professionellt skeptisk inställning under hela revisionen. Granskningen av förvaltningen och förslaget till dispositioner av bolagets vinst eller förlust grundar sig främst på revisionen av räkenskaperna. Vilka tillkommande granskningsåtgärder som utförs baseras på vår professionella bedömning med utgångspunkt i risk och väsentlighet. Det innebär att vi fokuserar granskningen på sådana åtgärder, områden och förhållanden som är väsentliga för verksamheten och där avsteg och överträdelser skulle ha särskild betydelse för bolagets situation. Vi går igenom och prövar fattade beslut, beslutsunderlag, vidtagna åtgärder och andra förhållanden som är relevanta för vårt uttalande om ansvarsfrihet. Som underlag för vårt uttalande om styrelsens förslag till dispositioner beträffande bolagets vinst eller förlust har vi granskat om förslaget är förenligt med aktiebolagslagen.

Göteborg 2022- 09-30

KPMG AB

Daniel Haglund  
Auktoriserad revisor

Förteckning över ärendesställning  
med originalet inlämnas.

**Powercon Holdings AB**  
**Org nr 556747-8275**

**Årsredovisning och koncernredovisning för räkenskapsåret**  
**2021-04-01 - 2022-03-31**

Styrelsen och verkställande direktören avger följande årsredovisning och koncernredovisning.

Innehåll	Sida
- förvaltningsberättelse	2
- koncernresultaträkning	8
- koncernbalansräkning	9
- kassaflödesanalys för koncernen	11
- moderbolagets resultaträkning	12
- moderbolagets balansräkning	13
- kassaflödesanalys för moderbolaget	14
- noter, gemensamma för moderbolag och koncern	15

Om inte annat särskilt anges, redovisas alla belopp i kronor. Uppgifter inom parentes avser föregående år.

## Förvaltningsberättelse

### Information om verksamheten

#### Koncernen

Koncernen bedriver verksamhet med utveckling, marknadsföring, produktion och service av industriella strömriktare genom underkoncernen KraftPowercon Sweden AB. Producerande enheter finns i Surte, Växjö och Kina (Shanghai) och Indien (Pune). Dotterbolag med lokal representation finns också i Hong Kong, USA, Korea och Mexiko.

#### Moderföretaget

Verksamheten i moderföretaget består av administrativa tjänster som utförs i bolaget och för underkoncernens räkning.

Bolaget har sitt säte i Ale kommun.

### Viktiga förhållanden och väsentliga händelser

Koncernen har återigen visat tillväxt efter ett år av stor påverkan från Covid-19. Efterfrågan på koncernens produkter har återigen ökat.

Den globala komponentbristen har ställt höga krav på bolagets anpassningsförmåga under året med ständigt förändrade förutsättningar. Komponentbristen ser ut att bestå in i det nya året och bolaget fortsätter att arbeta hårt med att minska dess effekt på koncernens omsättning och resultat.

### Förväntad framtida utveckling och väsentliga riskfaktorer

#### Koncernen

Powercon Holdings AB koncernens produkter har en stark position och stor potential i samtliga av koncernens affärsområden. Utifrån en förväntad kontrollerad tillväxt i kombination med effekter från fullt utvecklade produktionssystem, ett förstärkt fokus på produktkvalitet och etablering på nya marknader, bedöms såväl koncernens omsättning som lönsamhet utvecklas väl inom de närmaste åren.

Koncernen är genom sin verksamhet utsatt för operationella och finansiella risker inkluderande marknadsförändringar, kundstrukturer, inköps- och leverantörsrisker, finansierings- och valutarisker samt kundkreditrisker. Bolagets finansieringsrisk påverkas av villkoren och möjligheter till extern bankfinansiering samt förmågan att begränsa kapitalbindningen i rörelsekapitalet. Valutarisker hanteras genom policys med avsikt att begränsa den löpande transaktionsexponeringen. Bolagets kundkreditrisk hanteras genom fastlagda kreditpolicys samt en intensifierad bevakning och uppföljning av utestående kreditengagemang.

Styrelsen och ledningen har ingående analyserat de potentiella effekterna av Rysslands invasion av Ukraina och dess effekt på koncernen. Den budget som tidigare gjorts har reviderats om då bolagets marknad har minskat på grund av nu gällande sanktionsregler. Vid tidpunkten för årsredovisningens avgivande är det emellertid svårt att uppskatta om denna påverkan är kortsiktig eller om påverkan kommer att bli mer långsiktig. Bolaget följer noggrant utvecklingen och vidtar kontinuerligt åtgärder för att begränsa de negativa effekterna på koncernen.

#### Moderföretaget

Moderbolagets verksamhet fortsätter utan avgörande förändringar.

## Flerårsjämförelse

Koncernens och moderbolagets ekonomiska utveckling i sammandrag.

<u>Koncernen</u>		<u>2021/22</u>	<u>2020/21</u>	<u>2019/20</u>	<u>2018/19</u>
Nettoomsättning	tkr	551 985	459 361	564 412	511 717
Rörelseresultat	tkr	4 840	-10 342	33 473	46 464
Rörelsemarginal	%	1	-2	6	9
Balansomslutning	tkr	412 470	300 261	330 512	335 279
Soliditet	%	22	31	35	34

Nyckeltalsdefinitioner framgår av not 1.

<u>Moderbolaget</u>		<u>2021/22</u>	<u>2020/21</u>	<u>2019/20</u>	<u>2018/19</u>
Nettoomsättning	tkr	-	-	-	-
Rörelseresultat	tkr	-3	-3	-6	-5
Balansomslutning	tkr	104 358	111 618	106 759	123 329
Soliditet	%	92	81	82	89

Nyckeltalsdefinitioner framgår av not 1

## Forskning och utveckling

### Koncernen

Koncernens verksamhet inom produktutveckling är huvudsakligen förlagd till KraftPowercon Swedens två verksamhetsställen, Surte och Växjö. Viss verksamhet finns i Kina och är mer inriktad på lokal anpassning och kundanpassning.

Koncernen fortsätter att investera i Forskning & Utveckling för att upprätthålla och utveckla produkter inom miljösektorn.

### Användning av finansiella instrument

Av koncernens fakturering sker ca 86% av faktureringen i främmande valutor. Exponering sker främst mot EUR och USD.

## Hållbarhetsrapport

### Beskrivning affärsmodell

KraftPowercon konstruerar, tillverkar, och säljer likriktare och transformatorer för den globala marknaden inom avancerad elströmsförsörjning. KraftPowercon är indelat i fyra olika huvudsakliga affärssegment; Högspänning, Marin, Högström, och UPS (avbrottsfri kraft), var och en kopplad till olika industrier. KraftPowercons affärer baseras på försäljningskontor och tillverkningsplatser i Sverige, Kina, USA, Sydkorea, Hong Kong, Thailand, Taiwan, och Mexiko. Produkterna och lösningarna från KraftPowercon används globalt och det mesta av produkterna exporteras. I flera länder där KraftPowercon inte har ett företagskontor, finns det en lokal närvaro från en partner till KraftPowercon som säljer och utför tjänster.

KraftPowercon är certifierade i enlighet med ISO 9001 för att säkerställa att processerna håller hög kvalitet. Under året utför DNV revisioner som en tredjepart, detta görs för att säkerställa att KraftPowercon uppfyller kraven för ISO 9001.

#### **FNs globala hållbarhetsmål**

Under våren 2021 deltog en av KraftPowercons pilotsajter i ett EU-projekt som kallas Hållbar Utveckling, den leds av myndigheten ALMI. Projektet baserade på FNs Mål för Hållbar Utveckling (SDG) som upprättats av Förenta Nationerna. KraftPowercons mål med projektet var att få kunskap om hållbarhet, och att kunna delta i en aktionsplan för hållbarhet baserat på våra specifika behov och affärskoncept. En rimlighetsstudie baserat på SDG:er, har gjorts över den aktuella situationen. Tre av sjutton mål valdes ut för att fortsätta arbeta mer och djupare med. Dessa tre är:

Mål 7 - Prissvärd och ren energi. Målet är att säkerställa åtkomst till pålitlig och hållbar energi åt alla. KraftPowercon tillverkar produkter som förbättrar hållbarheten hos energiförsörjning, till exempel Avbrottsfria Strömförsörjningssystem (UPS).

Mål 11 - Hållbara städer och samhällen. Gör städer och mänskliga bosättningar inkluderande och hållbara. Det finns möjligheter för kollektivtrafik och cykling till och från arbetet. Produkter från KraftPowercon stödjer tillgängligheten för bastjänster av energi, vatten, och infrastruktur.

Mål 12 - Ansvarsfull konsumtion och produktion. Produkter från KraftPowercon är hållbara avseende tid och tillgänglighet på reservdelar samt enkelheten att genomföra underhåll för att förlänga produktens livslängd. En konsumentportal lanserades 2021 som genom QR-koder ger kunderna tillgång till produktokumentation, servicemanualer, och FAQ.

#### **Miljö**

KraftPowercon bör i sina operationer, leva upp till alla krav i miljöakten. KraftPowercon utvärderar kontinuerligt sina operationer avseende miljömässiga aspekter. En årlig granskning av nationella och lokala lagar och regleringar utförs. Inga avvikelser har upptäckts.

För att kontinuerligt minska den miljömässiga påverkan av KraftPowercon, har flera projekt startats och genomförts.

- Kraftpowercon har installerat 14 elektriska billaddare för anställda.
- Transport av brännbart anfall minskades på en produktionsplats med 90% tack vare kompression.
- Användning av elektricitet för upplysning minskades genom att installera smarta kontrollsystem.
- Granskning av förpackningsmaterial utförs för att minska avfall och miljöpåverkan.

KraftPowercon arbetar proaktivt för att minska påverkan av utsläpp från transport, detta görs genom att använda mer energi-effektiva sätt när det är möjligt, t.ex. genom att använda sjö och järnväg i stället för flyg.

Leverantörer utvärderas kontinuerligt och hållbarhetsaspekter inkluderas i bedömningen. Utvärderingarna hanteras av inköpsavdelningen hos KraftPowercons regionala departement. Under åren 2021 - 2022, hittades inga substantiella fel bland de utvärderade leverantörerna.

Ytterligare investeringar har gjorts i produkter och tjänster under året, som kommer att ge kunderna och slutkonsumenten en miljömässig fördel.

**Kontroll av luftföroreningar** - KraftPowercon har fortsatt att utveckla produkter och tjänster som förbättrar utsläppsminskningen av partiklar i olika industriella processer, med hjälp av Elektrostatiska Filter (ESP). Under år 2021 upprättades cirka ett dussin ESP uppgraderingsprojekt runt om i världen. KraftPowercons dotterbolag MET India Pvt Ltd, har under år 2021 utfört ett stort ESP uppgraderingsprojekt i Indien genom patenterad teknologi från PulseKraft.

**Grönt väte** - fortsatta investeringar i forskning och utveckling för MW storlek likriktare och transformatorer som används i Väteproduktion. Hybrit pilotprojekt, är den första fossilfria stålproduktionen i världen, och får sin strömförsörjningsproduktion utförd av KraftPowercon. KraftPowercons nya produktionsplats i Chakan, India, invigdes år 2021. Denna produktionsplats är helt och hållet tillägnad tillverkning av försörjningssystem för vätkraft.

**Marin** - Strömförsörjning för marin ballast-vattenbehandlingssystem ombord sjöfartyg, för att kontrollera skadliga invasiva arter och efterlevnad av nationella och internationella regleringar. Under år 2021 har tusentals av strömmoduler levererats till kunder runt om i världen för att installeras ombord på sjöfartyg.

**Avbrottsfria Strömsystem** - KraftPowercon Sverige har tillhandahållit produkter och tjänster åt det brittiska projektet Dogger Bank Wind Farm, som kommer att kunna försörja sex miljoner brittiska hem med förnybar ström från vindkraft.

**Eftermarknadstjänster erbjuder** - Ytterligare expansion relaterad till att utöka livstiden för gammal utrustning. Till exempel erbjuds kunder möjligheten att köpa renoverade produkter som lever upp till samma krav när det gäller kvalitet och pålitlighet som nya, till lägre miljökostnader. Av samma skäl erbjuds reservdelar och uppgraderingskit för att ersätta komponenter som har nått slutet av deras livstid, till följd av en naturlig nedgradering över tid.

#### **Sociala relationer och anställda**

Likt tidigare år, har företaget utfört en årlig kartläggning av lönenivåer för att säkerställa att ingen individ behandlas annorlunda eller diskrimineras ur ett löneperspektiv. Inga avvikelser har hittats.

Under året har företaget påverkats av Covid-19 pandemin och relaterade restriktioner från myndighetsinstitutioner. I högkvarteret i Surte, har en arbetsgrupp med representation både från företaget och de representerade fackföreningarna lett arbetet för att upprätthålla en transparent och effektiv dialog. Aktiva steg har tagits för att följa riktlinjerna och minimera risken att viruset sprids i kontor och verkstäder genom att underlätta hemarbete, lunchraster på olika tider, onlinemöten, etc. I linje med de nationella rekommendationerna, lyftes alla restriktionerna i februari 2021.

Företaget har arbetat aktivt för att spåra sjukfrånvaro och rehabilitering. Covid-19 pandemin har påverkat sjukfrånvaronivåerna negativt främst bland arbetare. Detta reflekterar policyn att stanna hemma vid minsta symptom. När det gäller tjänstemän, har arbete hemifrån varit möjligt, vilket minskar den totala sjukfrånvaron.

Den viktigaste tillgången hos KraftPowercon är de anställda. Hållbarhet innebär också att vara en attraktiv och ansvarstagande arbetsgivare. Hållbara arbetsplatser utvecklar sina humanresurser och motiverar anställda genom kunskap, jobbsäkerhet, och konstruktiva relationer. Under år 2021 utförde KraftPowercon Sverige en nöjdhetsundersökning bland sina anställda. Syftet var att identifiera områden som tillsammans går att utveckla och att börja driva förbättringar inom.

KraftPowercon är en mångkulturell arbetsplats med människor från många olika bakgrunder. För de som inte talar svenska, erbjöd KraftPowercon Sverige under år 2021 lektioner i svenska till mer än ett dussin anställda.

KraftPowercon Sverige fortsatte att stödja globala och lokala organisationer involverade i att hjälpa personer i nöd. KraftPowercon gjorde under 2021 donationer till Förenta Nationernas Internationella Nödfond för Barn (Unicef) och Blenda Kvinnojour i Växjö.

Tidigt under år 2022 efter kriget i Ukraina, gjorde både anställda och företaget donationer för några av de många lokala initiativ som finns och den Internationella Kommitén hos Röda Korset (ICRC).

#### **Respektera mänskliga rättigheter**

För att skydda mänskliga rättigheter, stödja rättvisa arbetsvillkor, säkra arbetsvillkor, hantera miljömässiga aspekter och upprätthålla etiska standarder, KraftPowercon följer FN:s konvention och deras översiktliga syn på mänskliga rättigheter. CSR policyn hos KraftPowercon används i alla delar av vår tillverkningskedja och över hela världen. Inga avvikelser har rapporterats under det finansiella året 2021-2022.

Baserat på KraftPowercons policy avseende konfliktmineraler, som är i linje med EUs Regleringar av Konfliktmineraler, säkerställer KraftPowercon, i samarbete med leverantörer, att denna följs. Inga avvikelser har rapporterats under det finansiella året 2021-2022.

#### **Antikorruption**

KraftPowercon arbetar proaktivt för att säkerställa att risken för korruption motverkas. Kraftpowercon har en policy implementerad för att säkerställa att agenter och distributörer följer samma principer. Under åren 2021-2022, har inga avvikelser från denna policy kunnat identifieras.

"Uppförandekoden" förklarar hur KraftPowercon arbetar mot korruption, och det baseras på vägledning från det Svenska Anti-korruptions Institutet - "Institutet mot Mutor". KraftPowercon arbetar med rättvis och ärlig konkurrens och undviken att hamna i en intressekonflikt och noggrant hantera gåvor och representation. Under åren 2021-2022, har inga avvikelser från denna policy identifierats.

#### **Tillstånds- eller anmälningspliktig verksamhet enligt miljöbalken**

Koncernen bedriver ingen tillstånds- eller anmälningspliktig verksamhet enligt Miljöbalken.

**Förändring av eget kapital**

<u>Koncernen</u>	<u>Aktie- kapital</u>	<u>Annat eget kapital inkl årets resultat</u>	<u>Summa</u>	<u>Innehav utan bestämmande inflytande</u>	<u>Totalt eget kapital</u>
<b>Eget kapital vid årets början</b>	<b>100 000</b>	<b>92 062 327</b>	<b>92 162 327</b>	<b>-30 428</b>	<b>92 131 899</b>
Förändring av omräkningsdifferens avs befintliga dotterföretag		4 493 864	4 493 864	-3 776	4 490 088
Årets resultat		-6 696 095	-6 696 095	-8 658	-6 704 753
<b>Eget kapital vid årets slut</b>	<b>100 000</b>	<b>89 860 096</b>	<b>89 960 096</b>	<b>-42 862</b>	<b>89 917 234</b>

<u>Moderbolaget</u>	<u>Aktie- kapital</u>	<u>Fritt eget kapital</u>	<u>Summa eget kapital</u>
<b>Eget kapital vid årets början</b>	<b>100 000</b>	<b>76 104 147</b>	<b>76 204 147</b>
Årets resultat		9 614 791	9 614 791
<b>Eget kapital vid årets slut</b>	<b>100 000</b>	<b>85 718 938</b>	<b>85 818 938</b>

**Förslag till vinstdisposition**

Till årsstämmans förfogande står följande vinstmedel:

Balanserade vinstmedel	76 104 147
Årets resultat	9 614 791
	<u>85 718 938</u>
	kronor

Styrelsen föreslår att vinstmedlen disponeras så att

i ny räkning överförs	85 718 938
	<u>85 718 938</u>
	kronor

<b>Koncernresultaträkning</b>		<b>Not</b>	<b>2021-04-01 -2022-03-31</b>	<b>2020-04-01 -2021-03-31</b>
Nettoomsättning	3		551 984 923	459 361 141
Förändring av lager av produkter i arbete, färdiga varor och pågående arbete för annans räkning			11 105 365	-7 674 635
Övriga rörelseintäkter	4, 5		7 082 879	8 322 124
			<u>570 173 167</u>	<u>460 008 630</u>
<b>Rörelsens kostnader</b>				
Råvaror, förnödenheter och handelsvaror			-287 605 984	-219 345 300
Övriga externa kostnader	6, 7		-86 289 392	-62 590 016
Personalkostnader	8, 9, 10		-176 750 217	-176 381 795
Av- och nedskrivningar av materiella och immateriella anläggningstillgångar	11, 12, 13, 14, 15		-9 940 835	-10 417 197
Övriga rörelsekostnader	5		-4 746 905	-1 616 253
			<u>-565 333 333</u>	<u>-470 350 561</u>
<b>Summa rörelsens kostnader</b>				
<b>Rörelseresultat</b>			4 839 834	-10 341 931
<b>Resultat från finansiella poster</b>				
Övriga ränteintäkter och liknande resultatposter	16		1 986 320	507 449
Räntekostnader och liknande resultatposter	17		-5 424 889	-3 242 501
			<u>-3 438 569</u>	<u>-2 735 052</u>
<b>Summa resultat från finansiella poster</b>				
<b>Resultat efter finansiella poster</b>			1 401 265	-13 076 983
Skatt på årets resultat	18		-8 106 018	-2 001 127
			<u>-6 704 753</u>	<u>-15 078 110</u>
<b>Årets resultat</b>				
Hänförligt till				
Moderföretagets ägare			-6 696 095	-15 069 789
Innehav utan bestämmande inflytande			-8 658	-8 321

<b>Koncernbalansräkning</b>	<b>Not</b>	<b>2022-03-31</b>	<b>2021-03-31</b>
<b>Tillgångar</b>			
<b>Anläggningstillgångar</b>			
<u>Immateriella anläggningstillgångar</u>			
Balanserade utgifter för datorprogram	11	1 186 933	1 229 805
Goodwill	14	13 198 913	17 369 637
Förskott avseende immateriella anläggningstillgångar	19	-	-
		<hr/>	<hr/>
		14 385 846	18 599 442
<u>Materiella anläggningstillgångar</u>			
Byggnader och mark	12	13 533 333	14 077 819
Maskiner och andra tekniska anläggningar	15	7 157 729	4 672 073
Inventarier, verktyg och installationer	13	5 268 119	4 977 111
Pågående nyanläggningar och förskott avseende materiella anläggningstillgångar	20	2 011 316	2 615 236
		<hr/>	<hr/>
		27 970 497	26 342 239
<u>Finansiella anläggningstillgångar</u>			
Andra långfristiga fordringar	21	1 622 468	1 211 662
		<hr/>	<hr/>
<b>Summa anläggningstillgångar</b>		<b>43 978 811</b>	<b>46 153 343</b>
<b>Omsättningstillgångar</b>			
<u>Varulager m m</u>			
Råvaror och förnödenheter		82 476 626	55 174 447
Varor under tillverkning		4 734 202	5 325 302
Färdiga varor och handelsvaror		35 322 981	28 076 274
Förskott till leverantörer		331 121	144 101
		<hr/>	<hr/>
		122 864 930	88 720 124
<u>Kortfristiga fordringar</u>			
Kundfordringar		141 952 606	76 405 293
Fordringar hos koncernföretag	22	60 677 026	38 928 035
Aktuella skattefordringar		11 823 553	9 406 178
Övriga kortfristiga fordringar		8 516 700	3 083 778
Förutbetalda kostnader och upplupna intäkter	23	5 798 055	5 438 037
		<hr/>	<hr/>
		228 767 940	133 261 321
<u>Kassa och bank</u>			
		16 858 181	32 125 823
		<hr/>	<hr/>
<b>Summa omsättningstillgångar</b>		<b>368 491 051</b>	<b>254 107 268</b>
		<hr/>	<hr/>
<b>Summa tillgångar</b>		<b>412 469 862</b>	<b>300 260 611</b>

<b>Koncernbalansräkning</b>	<b>Not</b>	<b>2022-03-31</b>	<b>2021-03-31</b>
<b>Eget kapital och skulder</b>			
<b>Eget kapital</b>			
Aktiekapital	24	100 000	100 000
Annat eget kapital inklusive årets resultat		89 860 096	92 062 327
<b>Eget kapital hänförligt till moderföretagets aktieägare</b>		<b>89 960 096</b>	<b>92 162 327</b>
Innehav utan bestämmande inflytande		-42 862	-30 428
<b>Summa eget kapital</b>		<b>89 917 234</b>	<b>92 131 899</b>
<b>Avsättningar</b>			
Uppskjuten skatteskuld	25	9 173 875	9 792 520
Övriga avsättningar	26	3 114 006	3 034 631
<b>Summa avsättningar</b>		<b>12 287 881</b>	<b>12 827 151</b>
<b>Långfristiga skulder</b>			
Skulder till kreditinstitut	28	23 984 882	32 253 444
Skulder till koncernföretag	22	13 237 321	3 445 264
<b>Summa långfristiga skulder</b>		<b>37 222 203</b>	<b>35 698 708</b>
<b>Kortfristiga skulder</b>			
Skulder till kreditinstitut	28	8 890 836	8 474 317
Förskott från kunder		74 617 569	43 484 186
Leverantörsskulder		69 303 379	45 519 132
Checkräkningskredit	29	8 747 728	-
Skulder till koncernföretag	22	48 470 368	20 666 010
Aktuella skatteskulder		5 073 754	3 569 553
Övriga skulder		4 749 956	4 864 664
Upplupna kostnader och förutbetalda intäkter	30	53 188 954	33 024 991
<b>Summa kortfristiga skulder</b>		<b>273 042 544</b>	<b>159 602 853</b>
<b>Summa eget kapital och skulder</b>		<b>412 469 862</b>	<b>300 260 611</b>

<b>Kassaflödesanalys för koncernen</b>	<b>Not</b>	<b>2021-04-01 -2022-03-31</b>	<b>2020-04-01 -2021-03-31</b>
<b>Den löpande verksamheten</b>			
Resultat efter finansiella poster		1 401 265	-13 076 983
Justering för poster som inte ingår i kassaflödet, mm	31	12 948 110	4 423 232
Betald inkomstskatt		-9 637 837	-9 158 134
		<u>4 711 538</u>	<u>-17 811 885</u>
Ökning/minskning varulager		-34 144 806	12 636 901
Ökning/minskning rörelsefordringar		-93 089 244	11 337 202
Ökning/minskning rörelseskulder		103 394 226	9 453 183
<b>Kassaflöde från den löpande verksamheten</b>		<b>-19 128 286</b>	<b>15 615 401</b>
<b>Investeringsverksamheten</b>			
Investeringar i immateriella anläggningstillgångar		-16 266	-
Investeringar i materiella anläggningstillgångar		-6 400 026	-4 414 920
Placeringar i övriga finansiella anläggningstillgångar		-410 806	-498 938
<b>Kassaflöde från investeringsverksamheten</b>		<b>-6 827 098</b>	<b>-4 913 858</b>
<b>Finansieringsverksamheten</b>			
Upptagna lån/checkkredit		18 956 304	1 632 437
Amortering av skuld/checkkredit		-8 268 562	-16 001 967
<b>Kassaflöde från finansieringsverksamheten</b>		<b>10 687 742</b>	<b>-14 369 530</b>
<b>Årets kassaflöde</b>		<b>-15 267 642</b>	<b>-3 667 987</b>
<b>Likvida medel vid årets början</b>		<b>32 125 823</b>	<b>35 793 810</b>
<b>Likvida medel vid årets slut</b>	32	<b>16 858 181</b>	<b>32 125 823</b>

<b>Moderbolagets resultaträkning</b>	<b>Not</b>	<b>2021-04-01 -2022-03-31</b>	<b>2020-04-01 -2021-03-31</b>
Nettoomsättning	3, 22	-	-
<b>Rörelsens kostnader</b>			
Övriga externa kostnader		-3 105	-2 529
<b>Summa rörelsens kostnader</b>		-3 105	-2 529
<b>Rörelseresultat</b>		-3 105	-2 529
<b>Resultat från finansiella poster</b>			
Övriga ränteintäkter och liknande resultatposter	16	1 130	-
Räntekostnader och liknande resultatposter	17	-142	-29 373
<b>Summa resultat från finansiella poster</b>		988	-29 373
<b>Resultat efter finansiella poster</b>		-2 117	-31 902
Bokslutsdispositioner	34	12 170 090	3 000 000
Skatt på årets resultat	18	-2 553 182	-626 531
<b>Årets vinst</b>		<u>9 614 791</u>	<u>2 341 567</u>

<b>Moderbolagets balansräkning</b>	<b>Not</b>	<b>2022-03-31</b>	<b>2021-03-31</b>
<b>Tillgångar</b>			
<b>Anläggningstillgångar</b>			
<u>Finansiella anläggningstillgångar</u>			
Andelar i koncernföretag	35	102 979 000	102 979 000
<b>Summa anläggningstillgångar</b>		<u>102 979 000</u>	<u>102 979 000</u>
<b>Omsättningstillgångar</b>			
<u>Kortfristiga fordringar</u>			
Fordringar hos koncernföretag	22	-	3 000 000
Aktuella skattefordringar		-	5 587 460
Övriga kortfristiga fordringar		12 658	-
		<u>12 658</u>	<u>8 587 460</u>
<u>Kassa och bank</u>	29	1 366 298	51 622
<b>Summa omsättningstillgångar</b>		<u>1 378 956</u>	<u>8 639 082</u>
<b>Summa tillgångar</b>		<u>104 357 956</u>	<u>111 618 082</u>
<b>Eget kapital och skulder</b>			
<b>Eget kapital</b>			
<u>Bundet eget kapital</u>			
Aktiekapital		100 000	100 000
<u>Fritt eget kapital</u>			
Balanserad vinst	36	76 104 147	73 762 580
Årets vinst		9 614 791	2 341 567
		<u>85 718 938</u>	<u>76 104 147</u>
<b>Summa eget kapital</b>		<u>85 818 938</u>	<u>76 204 147</u>
<b>Obeskattade reserver</b>	37	12 800 000	17 460 000
<b>Kortfristiga skulder</b>			
Skulder till koncernföretag		2 951 635	17 953 935
Aktuella skatteskulder		2 787 383	-
<b>Summa kortfristiga skulder</b>		<u>5 739 018</u>	<u>17 953 935</u>
<b>Summa eget kapital och skulder</b>		<u>104 357 956</u>	<u>111 618 082</u>

<b>Kassaflödesanalys för moderbolaget</b>	<b>Not</b>	<b>2021-04-01 -2022-03-31</b>	<b>2020-04-01 -2021-03-31</b>
<b>Den löpande verksamheten</b>			
Resultat efter finansiella poster		-2 117	-31 902
Betald inkomstskatt		5 821 661	-2 725 908
		<u>5 819 544</u>	<u>-2 757 810</u>
Ökning/minskning rörelsefordringar		10 497 432	22 179
Ökning/minskning rörelseskulder		-15 002 300	2 517 517
<b>Kassaflöde från den löpande verksamheten</b>		<u>1 314 676</u>	<u>-218 114</u>
<b>Investeringsverksamheten</b>			
<b>Kassaflöde från investeringsverksamheten</b>		<u>0</u>	<u>0</u>
<b>Finansieringsverksamheten</b>			
<b>Kassaflöde från finansieringsverksamheten</b>		<u>0</u>	<u>0</u>
<b>Årets kassaflöde</b>		1 314 676	-218 114
<b>Likvida medel vid årets början</b>		51 622	269 736
<b>Likvida medel vid årets slut</b>	<b>32</b>	<u>1 366 298</u>	<u>51 622</u>

## Noter, gemensamma för moderbolag och koncern

### Not 1 Redovisnings- och värderingsprinciper

Bolagets årsredovisning har upprättats enligt Årsredovisningslagen och Bokföringsnämndens allmänna råd BFNAR 2012:1 Årsredovisning och koncernredovisning (K3).

Redovisningsprinciperna är oförändrade i jämförelse med föregående år.

#### **Koncernredovisning**

Bolaget upprättar koncernredovisning. Dotterföretagen inkluderas i koncernredovisningen från och med den dag då det bestämmande inflytandet överförs till koncernen. De exkluderas ur koncernredovisningen från och med den dag då det bestämmande inflytandet upphör.

Koncernens bokslut är upprättat enligt förvärvsmetoden. Förvärvstidpunkten är den tidpunkt då det bestämmande inflytandet erhålls. Identifierbara tillgångar och skulder värderas inledningsvis till verkliga värden vid förvärvstidpunkten. Innehav utan bestämmande inflytandes andel av de förvärvade nettotillgångarna värderas till verkligt värde. Goodwill utgörs av mellanskillnaden mellan de förvärvade identifierbara nettotillgångarna vid förvärvstillfället och anskaffningsvärdet inklusive värdet av minoritetsintresset och värderas initialt till anskaffningsvärdet.

Mellanhavanden mellan koncernföretag elimineras i sin helhet.

Dotterföretag i andra länder upprättar sin årsredovisning i utländsk valuta. Omräkning av posterna i dessa företags balans- och resultaträkningar görs till balansdagskurs respektive avistakurs för den dag respektive affärshändelse ägde rum. De omräkningsdifferenser som uppkommer redovisas i koncernens egna kapital.

#### **Utländska valutor**

Monetära tillgångs- och skuldposter i utländsk valuta värderas till balansdagens kurs. Transaktioner i utländsk valuta omräknas enligt transaktionsdagens avistakurs. Valutakursdifferenser som uppkommer vid reglering eller omräkning av monetära poster redovisas i resultaträkningen det räkenskapsår de uppkommer.

#### **Intäkter**

##### Varor

Försäljning av varor redovisas när väsentliga risker och fördelar övergår från säljare till köpare i enlighet med försäljningsvillkoren. Försäljningen redovisas efter avdrag för moms och rabatter.

##### Ränta, royalty och utdelning

Intäkt redovisas när de ekonomiska fördelarna som är förknippade med transaktionen sannolikt kommer att tillfalla företaget samt när inkomsten kan beräknas på ett tillförlitligt sätt.

Utdelning redovisas när behörigt organ har fattat beslut om att utdelning ska lämnas.

##### Offentliga bidrag

Bidrag från staten redovisas till verkligt värde då det föreligger en rimlig säkerhet att bidraget kommer att erhållas och att bolaget kommer uppfylla de villkor som är förknippade med bidraget. Statliga bidrag som avser kostnadstäckning periodiseras och intäktsredovisas i resultaträkningen över samma perioder som de kostnader bidragen är avsedda att täcka. Statliga bidrag presenteras som en övrig rörelseintäkt i bolagets resultaträkning.

### **Inkomstskatter**

Aktuella skatter värderas utifrån de skattesatser och skatteregler som gäller på balansdagen. Uppskjutna skatter värderas utifrån de skattesatser och skatteregler som är beslutade före balansdagen.

Uppskjuten skattefordran avseende underskottsavdrag eller andra framtida skattemässiga avdrag redovisas i den utsträckning det är sannolikt att avdraget kan avräknas mot överskott vid framtida beskattning.

Uppskjuten skatteskuld redovisas för alla skattepliktiga temporära skillnader, dock inte för temporära skillnader som härrör från första redovisningen av goodwill.

Aktuell skatt, liksom förändring i uppskjuten skatt, redovisas i resultaträkningen om inte skatten är hänförlig till en händelse eller transaktion som redovisas direkt i eget kapital. Skatteeffekter av poster som redovisas direkt mot eget kapital, redovisas mot eget kapital.

### **Immateriella tillgångar**

Immateriella anläggningstillgångar redovisas till anskaffningsvärde minskat med ackumulerade avskrivningar och eventuella nedskrivningar.

Avskrivningar görs linjärt över den bedömda nyttjandetiden.

#### *Kostnader för forskning och utveckling*

Utgifter för forskning, dvs planerat och systematiskt sökande i syfte att erhålla ny vetenskaplig eller teknisk kunskap och insikt, redovisas som kostnad när de uppkommer.

Vid redovisning av utgifter för utveckling av framtagna forskningsresultat eller annan kunskap tillämpas kostnadsföringsmodellen, vilket innebär att alla utgifter kostnadsförs när de uppkommer.

### **Materiella anläggningstillgångar**

Materiella anläggningstillgångar redovisas till anskaffningsvärde minskat med avskrivningar. I anskaffningsvärdet ingår utgifter som direkt kan hänföras till förvärvet av tillgången.

För vissa av de materiella anläggningstillgångarna har skillnaden i förbrukningen av betydande komponenter bedömts vara väsentlig. Dessa tillgångar har därför delats upp i komponenter vilka skrivs av separat. När en komponent i en anläggningstillgång byts ut, uttrangeras eventuell kvarvarande del av den gamla komponenten och den nya komponentens anskaffningsvärde aktiveras.

Tillkommande utgifter som avser tillgångar som inte delas upp i komponenter läggs till anskaffningsvärdet om de beräknas ge företaget framtida ekonomiska fördelar, till den del tillgångens prestanda ökar i förhållande till tillgångens värde vid anskaffningstidpunkten.

Utgifter för löpande reparation och underhåll redovisas som kostnader.

Realisationsvinst respektive realisationsförlust vid avyttring av en anläggningstillgång redovisas som Övrig rörelseintäkt respektive Övrig rörelsekostnad.

Materiella anläggningstillgångar skrivs av systematiskt över tillgångens bedömda nyttjandeperiod. När tillgångarnas avskrivningsbara belopp fastställs, beaktas i förekommande fall tillgångens restvärde.

Linjär avskrivningsmetod används för de materiella tillgångarna.

Följande avskrivningstider tillämpas:

Byggnader	10-25 år
Maskiner och andra tekniska anläggningar	5-10 år
Inventarier, verktyg och installationer	4-10 år

Byggnaderna består av ett antal komponenter med olika nyttjandeperioder. Huvudindelningen är byggnader och mark. Ingen avskrivning sker på komponenten mark vars nyttjandeperiod bedöms som obegränsad. Byggnaderna består av flera komponenter vars nyttjandeperiod varierar.

Följande huvudgrupper av komponenter har identifierats och ligger till grund för avskrivningen på byggnader:

Stomme	20-25 år
Installationer; värme, el, VVS, ventilation mm	10-20 år
Yttre ytskikt; fasader yttertak mm	15-20 år

#### **Nedskrivningar av icke-finansiella tillgångar**

När det finns en indikation på att en tillgångs värde minskat, görs en prövning av nedskrivningsbehov. Har tillgången ett återvinningsvärde som är lägre än det redovisade värdet, skrivs den ner till återvinningsvärdet. Vid bedömning av nedskrivningsbehov grupperas tillgångarna på de lägsta nivåer där det finns separata identifierbara kassaflöden (kassagenererande enheter). För tillgångar, andra än goodwill, som tidigare skrivits ner görs per varje balansdag en prövning av om återföring bör göras.

#### **Leasingavtal**

Koncernens finansiella leasingavtal redovisas som tillgång respektive skuld i balansräkningen i de fall det har en materiell påverkan på koncernens resultaträkning eller balansräkning.

Samtliga leasingavtal där bolag inom koncernen är leasetagare har redovisats som operationell leasing (hyresavtal) då de finansiella leasingavtalen inte har någon väsentlig påverkan på de finansiella rapporterna. Leasingavgiften redovisas som en kostnad linjärt över leasingperioden.

#### **Ersättningar till anställda**

##### Kortfristiga ersättningar:

Kortfristiga ersättningar i bolaget utgörs av lön, sociala avgifter, betald semester, betald sjukfrånvaro och bonus. Kortfristiga ersättningar redovisas som en kostnad och en skuld då det finns en legal eller informell förpliktelse att betala ut en ersättning.

##### Ersättningar efter avslutad anställning:

Företaget har endast avgiftsbestämda pensionsplaner vilket innebär att företaget betalar fastställda avgifter till ett annat företag, normalt ett försäkringsföretag, och har inte längre någon förpliktelse till den anställde när avgifterna är betalda. Storleken på den anställdes ersättningar efter avslutad anställning är beroende av de avgifter företaget har betalat och den kapitalavkastning som avgifterna ger.

##### Ersättningar vid uppsägning

Ersättningar vid uppsägningar, i den omfattning ersättningen inte ger företaget några framtida ekonomiska fördelar, redovisas endast som en skuld och en kostnad när företaget har en legal eller informell förpliktelse att antingen;

- avsluta en anställds eller en grupp av anställdas anställning före den normala tidpunkten för anställningens upphörande, eller

- lämna ersättningar vid uppsägning genom erbjudande för att uppmuntra frivillig avgång.

Ersättningar vid uppsägningar redovisas endast när företaget har en detaljerad plan för uppsägningen och inte har någon realistisk möjlighet att annullera planen.

### **Varulager**

Varulagret värderas, med tillämpning av först-in först-ut-principen, till det lägsta av anskaffningsvärdet och nettoförsäljningsvärdet på balansdagen. I anskaffningsvärdet ingår förutom utgifter för inköp även utgifter för att bringa varorna till deras aktuella plats och skick.

I egentillverkade halv- och helfabrikat består anskaffningsvärdet av direkta tillverkningskostnader och de indirekta kostnader som utgör mer än en oväsentlig del av den sammanlagda utgiften för tillverkningen. Vid värdering har hänsyn tagits till normalt kapacitetsutnyttjande.

### **Finansiella instrument**

Bolaget tillämpar kapitel 11, värdering till anskaffningsvärde.

Finansiella instrument som redovisas i balansräkningen inkluderar värdepapper, kundfordringar och övriga fordringar, leverantörsskulder och låneskulder. Instrumenten redovisas i balansräkningen när bolaget blir part i instrumentets avtalsmässiga villkor.

Finansiella tillgångar tas bort från balansräkningen när rätten att erhålla kassaflöden från instrumentet har löpt ut eller överförts och bolaget har överfört i stort sett alla risker och förmåner som är förknippade med äganderätten. Finansiella skulder tas bort från balansräkningen när förpliktelseerna har reglerats eller på annat sätt upphört.

#### Kundfordringar och övriga fordringar

Fordringar redovisas som omsättningstillgångar med undantag för poster med förfallodag mer än 12 månader efter balansdagen, vilka klassificeras som anläggningstillgångar. Fordringar tas upp till det belopp som förväntas bli inbetalt efter avdrag för individuellt bedömda osäkra fordringar.

#### Låneskulder och leverantörsskulder

Låneskulder och leverantörsskulder redovisas initialt till anskaffningsvärde efter avdrag för transaktionskostnader. Skiljer sig det redovisade beloppet från det belopp som ska återbetalas vid förfallotidpunkten periodiseras mellanskillnaden som räntekostnad över lånets löptid med hjälp av instrumentets effektivränta. Härigenom överensstämmer vid förfallotidpunkten det redovisade beloppet och det belopp som ska återbetalas.

#### Kvittning av finansiell fordran och finansiell skuld

En finansiell tillgång och en finansiell skuld kvittas och redovisas med ett nettobelopp i balansräkningen endast då legal kvittningsrätt föreligger samt då en reglering med ett nettobelopp avses ske eller då en samtida avyttring av tillgången och reglering av skulden avses ske.

#### Aktier och andelar i dotterföretag

Aktier och andelar i dotterföretag redovisas till anskaffningsvärde efter avdrag för eventuella nedskrivningar. I anskaffningsvärdet ingår köpeskillingen som erlagts för aktierna samt förvärvskostnader. Eventuella kapitaltillskott läggs till anskaffningsvärdet när de uppkommer. Utdelning från dotterföretag redovisas som intäkt.

### **Avsättningar**

Företaget gör en avsättning när det finns en legal eller informell förpliktelse och en tillförlitlig uppskattning av beloppet kan göras.

Vid första redovisningstillfället värderas avsättningar till den bästa uppskattningen av det belopp som kommer att krävas för att reglera förpliktelsen på balansdagen. Avsättningarna omprövas varje balansdag.

#### Garantireserv

En avsättning redovisas beräknat på det förväntade garantiåtagande som företaget kan komma att belastas för, baserat på historiska värden, och som inte kan återkrävas från tredje part.

#### **Kassaflödesanalys**

Kassaflödesanalysen upprättas enligt indirekt metod. Det redovisade kassaflödet omfattar endast transaktioner som medför in- eller utbetalningar.

#### **Moderföretagets redovisnings- och värderingsprinciper**

Samma redovisnings- och värderingsprinciper tillämpas i moderföretaget som i koncernen, förutom i de fall som anges nedan.

#### **Eget kapital**

Eget kapital delas in i bundet och fritt kapital, i enlighet med ÅRLs indelning.

#### **Aktier och andelar i dotterföretag**

Aktier och andelar i dotterföretag redovisas till anskaffningsvärde efter avdrag för eventuella nedskrivningar. I anskaffningsvärdet ingår köpeskillingen som erlagts för aktierna samt förvärvskostnader. Eventuella kapitaltillskott läggs till anskaffningsvärdet när de uppkommer. Utdelning från dotterföretag redovisas som intäkt. Anteciperad utdelning från dotterbolag redovisas i de fall moderbolaget innehar mer än hälften av rösterna för samtliga andelar i ett dotterföretag.

#### **Obeskattade reserver**

Obeskattade reserver redovisas med bruttobelopp i balansräkningen, inklusive den uppskjutna skatteskuld som är hänförlig till reserverna.

#### **Bokslutsdispositioner**

Förändringar av obeskattade reserver redovisas som bokslutsdispositioner i resultaträkningen.

Koncernbidrag redovisas som bokslutsdispositioner.

#### **Nyckeltalsdefinitioner**

##### Soliditet

Eget kapital och obeskattade reserver (med avdrag för uppskjuten skatt) i förhållande till balansomslutningen.

##### Rörelsemarginal

Rörelseresultat i förhållande till nettoomsättningen.

#### **Not 2 Uppskattningar och bedömningar**

Inga bedömningar eller uppskattningar har gjorts som har betydande effekt på de redovisade beloppen i den finansiella rapporten eller skulle innebära en betydande risk för en väsentlig justering av de redovisade värdena för tillgångar och skulder under nästa räkenskapsår.

**Not 3 Nettoomsättningens fördelning på verksamhetsgrenar och geografiska marknader**

	Koncernen	
	2021-04-01 -2022-03-31	2020-04-01 -2021-03-31
Nettoomsättningen fördelar sig på verksamhetsgrenar enligt följande:		
Tillverkning av strömriktare	551 984 923	459 361 141
Summa	<u>551 984 923</u>	<u>459 361 141</u>
Nettoomsättningen fördelar sig på geografiska marknader enligt följande:		
Sverige	88 589 938	87 869 800
Europa	231 957 811	179 208 238
Asien	157 483 891	126 749 241
Nord- och Sydamerika	73 455 960	65 138 345
Övriga	497 323	395 517
Summa	<u>551 984 923</u>	<u>459 361 141</u>

**Not 4 Offentliga bidrag**

I posten Övriga rörelseintäkter ingår offentliga bidrag med 0 tkr (2.556 tkr).

**Not 5 Valutakursdifferenser**

	Koncernen	
	2021-04-01 -2022-03-31	2020-04-01 -2021-03-31
I rörelseresultatet ingår valutakursdifferenser avseende rörelsefordringar och rörelseskulder enligt följande:		
Övriga rörelseintäkter	1 810 504	-
Övriga rörelsekostnader	-4 746 905	-1 601 306
Summa	<u>-2 936 401</u>	<u>-1 601 306</u>

**Not 6 Ersättning till revisorerna**

	Koncernen	
	2021-04-01 <u>-2022-03-31</u>	2020-04-01 <u>-2021-03-31</u>
<b><u>KPMG</u></b>		
Revisionsuppdraget	437 206	478 642
Skatterådgivning	60 000	43 200
Övriga tjänster	40 000	43 000
Summa	<u>537 206</u>	<u>564 842</u>
<b><u>Övriga revisorer</u></b>		
Revisionsuppdraget	108 568	512 321
Skatterådgivning	17 557	20 975
Summa	<u>126 125</u>	<u>533 296</u>

**Not 7 Operationella leasingavtal**

	Koncernen	
	<u>2022-03-31</u>	<u>2021-03-31</u>
Framtida minimileaseavgifter, som ska erläggas avseende icke uppsägningsbara leasingavtal:		
Förfaller till betalning inom ett år	6 015 083	3 113 666
Förfaller till betalning senare än ett men inom 5 år	7 314 260	12 389 541
	<u>13 329 343</u>	<u>15 503 207</u>
Under perioden kostnadsförda leasingavgifter	12 023 215	11 596 854

Operationella leasingavtalen utgörs i allt väsentligt av leasade bilar samt hyra av lokaler. Uppgifterna i denna not inkluderar även finansiella leasingavtal, vilka redovisas som operationella.

**Not 8 Löner, andra ersättningar och sociala kostnader**

	Koncernen	
	2021-04-01 <u>-2022-03-31</u>	2020-04-01 <u>-2021-03-31</u>
<b>Medelantalet anställda</b>		
Kvinnor	55	54
Män	215	210
<b>Totalt</b>	<u>270</u>	<u>264</u>
<b>Löner, ersättningar, sociala avgifter och pensionskostnader</b>		
Löner och ersättningar till styrelsen och verkställande direktören	5 366 346	3 969 419
Löner och ersättningar till övriga anställda	115 747 165	113 032 719
	<u>121 113 511</u>	<u>117 002 138</u>
Sociala avgifter enligt lag och avtal	30 829 101	33 931 841
Pensionskostnader för styrelsen och verkställande direktören	663 040	556 106
Pensionskostnader för övriga anställda	12 301 311	10 906 244
<b>Totalt</b>	<u>164 906 963</u>	<u>162 396 329</u>

**Not 9 Könsfördelning i företagsledningen**

	Koncernen		Moderbolaget	
	2022-03-31	2021-03-31	2022-03-31	2021-03-31
<b>Styrelseledamöter och ledande befattningshavare</b>				
<b>Antal styrelseledamöter på balansdagen</b>				
Kvinnor	1	1	1	1
Män	1	1	1	1
	<u>-</u>	<u>-</u>	<u>-</u>	<u>-</u>
<b>Totalt</b>	<u>2</u>	<u>2</u>	<u>2</u>	<u>2</u>
<b>Antal verkställande direktörer och andra ledande befattningshavare</b>				
Kvinnor	1	1	-	-
Män	7	5	1	1
	<u>-</u>	<u>-</u>	<u>-</u>	<u>-</u>
<b>Totalt</b>	<u>8</u>	<u>6</u>	<u>1</u>	<u>1</u>

**Not 10 Medelantalet anställda per land**

	<u>Sverige</u>	Hong <u>Kong</u>	<u>Mexico</u>	<u>Kina</u>	<u>USA</u>	<u>Korea</u>	<u>Indien</u>	<u>Totalt</u>
<u>2022-03-31</u>								
Kvinnor	35	2	2	10	5	-	1	55
Män	149	5	7	30	11	3	10	215
<b>Koncernen totalt</b>	<b>184</b>	<b>7</b>	<b>9</b>	<b>40</b>	<b>16</b>	<b>3</b>	<b>11</b>	<b>270</b>

	<u>Sverige</u>	Hong <u>Kong</u>	<u>Mexiko</u>	<u>Kina</u>	<u>USA</u>	<u>Korea</u>	<u>Indien</u>	<u>Totalt</u>
<u>2021-03-31</u>								
Kvinnor	34	2	2	9	7	-	-	54
Män	153	6	5	28	16	2	-	210
<b>Koncernen totalt</b>	<b>187</b>	<b>8</b>	<b>7</b>	<b>37</b>	<b>23</b>	<b>2</b>	<b>0</b>	<b>264</b>

**Not 11 Balanserade utgifter för datorprogram**

	Koncernen	
	<u>2022-03-31</u>	<u>2021-03-31</u>
Ingående anskaffningsvärden	9 651 540	10 125 881
Årets förändring	-	-
Årets aktiverade utgifter, inköp	16 266	374 215
-Omräkningsdifferenser	390 694	-848 556
Utgående ackumulerade anskaffningsvärden	10 058 500	9 651 540
Ingående avskrivningar	-8 421 735	-9 008 710
Årets förändring	-	-
-Årets avskrivningar	-101 917	-120 119
-Omräkningsdifferenser	-347 915	707 094
Utgående ackumulerade avskrivningar	-8 871 567	-8 421 735
Utgående restvärde enligt plan	<u>1 186 933</u>	<u>1 229 805</u>

**Not 12 Byggnader och mark**

	Koncernen	
	2022-03-31	2021-03-31
Ingående anskaffningsvärden	22 354 912	22 354 912
Årets förändringar	-	-
-Inköp	887 869	-
Omräkningsdifferenser	30 771	-
Utgående ackumulerade anskaffningsvärden	23 273 552	22 354 912
Ingående avskrivningar	-11 985 169	-11 454 634
Årets förändringar	-	-
-Årets avskrivningar	-567 536	-530 535
Omräkningsdifferenser	-763	-
Utgående ackumulerade avskrivningar	-12 553 468	-11 985 169
Ingående uppskrivningar	3 708 076	4 602 903
-Årets avskrivningar på uppskrivet belopp	-894 827	-894 827
Utgående ackumulerade uppskrivningar	2 813 249	3 708 076
Utgående restvärde enligt plan	13 533 333	14 077 819
Bokfört värde mark	1 088 000	1 088 000

**Not 13 Inventarier, verktyg och installationer**

	Koncernen	
	2022-03-31	2021-03-31
Ingående anskaffningsvärden	18 768 045	17 443 676
Årets förändringar		
-Inköp	2 693 565	1 340 498
-Försäljningar och utrangeringar	-1 086 943	-90 834
-Omklassificeringar	-281 537	416 117
-Valutakursdifferenser	443 914	-341 412
Utgående ackumulerade anskaffningsvärden	20 537 044	18 768 045
Ingående avskrivningar	-13 790 934	-11 578 992
Årets förändringar		
-Försäljningar och utrangeringar	963 730	75 887
-Avskrivningar	-2 249 945	-2 589 915
-Omklassificeringar	145 224	54 556
-Valutakursdifferenser	-337 000	247 530
Utgående ackumulerade avskrivningar	-15 268 925	-13 790 934
Utgående restvärde enligt plan	5 268 119	4 977 111

**Not 14 Goodwill**

	Koncernen	
	2022-03-31	2021-03-31
Ingående anskaffningsvärden	97 543 913	101 528 032
Årets förändringar		
-Omklassificeringar	-	-170 729
-Omräkningsdifferenser	1 501 263	-3 813 390
Utgående ackumulerade anskaffningsvärden	99 045 176	97 543 913
Ingående avskrivningar	-80 174 276	-75 797 672
Årets förändringar		
-Avskrivningar	-4 975 410	-5 017 259
-Omklassificeringar	-	170 729
-Omräkningsdifferenser	-696 577	469 926
Utgående ackumulerade avskrivningar	-85 846 263	-80 174 276
Utgående restvärde enligt plan	13 198 913	17 369 637

**Not 15 Maskiner och andra tekniska anläggningar**

	Koncernen	
	2022-03-31	2021-03-31
Ingående anskaffningsvärden	12 635 958	12 395 222
Årets förändringar		
-Inköp	3 669 907	383 888
-Försäljningar och utrangeringar	-164 441	-
-Omklassificeringar	34 142	31 224
-Valutakursdifferenser	230 304	-174 376
Utgående ackumulerade anskaffningsvärden	16 405 870	12 635 958
Ingående avskrivningar	-7 963 885	-6 798 031
Årets förändringar		
-Försäljningar och utrangeringar	116 980	-
-Avskrivningar	-1 151 200	-1 264 542
-Omklassificeringar	-145 224	-54 555
-Valutakursdifferenser	-104 812	153 243
Utgående ackumulerade avskrivningar	-9 248 141	-7 963 885
Utgående restvärde enligt plan	7 157 729	4 672 073

**Not 16 Övriga ränteintäkter och liknande resultatposter**

	Koncernen		Moderbolaget	
	2021-04-01 -2022-03-31	2020-04-01 -2021-03-31	2021-04-01 -2022-03-31	2020-04-01 -2021-03-31
Ränteintäkter koncernföretag	-	-	-	-
Övriga ränteintäkter	41 319	43 308	1 130	-
Valutakursdifferenser	1 945 001	458 073	-	-
Övrigt	-	6 068	-	-
<b>Summa</b>	<b>1 986 320</b>	<b>507 449</b>	<b>1 130</b>	<b>0</b>

**Not 17 Räntekostnader och liknande resultatposter**

	Koncernen		Moderbolaget	
	2021-04-01 -2022-03-31	2020-04-01 -2021-03-31	2021-04-01 -2022-03-31	2020-04-01 -2021-03-31
Räntekostnader koncernföretag	-983 633	-208 287	-	-
Valutakursdifferenser	-3 165 740	-560 790	-	-10 530
Övriga räntekostnader och liknande resultatposter	-1 275 516	-2 473 424	-142	-18 843
<b>Summa</b>	<b>-5 424 889</b>	<b>-3 242 501</b>	<b>-142</b>	<b>-29 373</b>

**Not 18 Skatt på årets resultat**

	Koncernen		Moderbolaget	
	2021-04-01 -2022-03-31	2020-04-01 -2021-03-31	2021-04-01 -2022-03-31	2020-04-01 -2021-03-31
Aktuell skatt	-8 724 663	-2 722 645	-2 553 182	-626 531
Uppskjuten skatt	618 645	721 518	-	-
<b>Skatt på årets resultat</b>	<b>-8 106 018</b>	<b>-2 001 127</b>	<b>-2 553 182</b>	<b>-626 531</b>

	Koncernen		Moderbolaget	
	2021-04-01 <u>-2022-03-31</u>	2020-04-01 <u>-2021-03-31</u>	2021-04-01 <u>-2022-03-31</u>	2020-04-01 <u>-2021-03-31</u>
Redovisat resultat före skatt	1 401 265	-13 076 983	12 167 973	2 968 098
Skatt beräknad enligt gällande skattesats 20,6% (21,4 %)	-288 661	2 798 474	-2 506 602	-635 173
Avskrivning koncernmässig goodwill	-977 720	-1 067 291	-	-
Effekt av utländska skattesatser	561 851	-133 500	-	-
Skatteeffekt av ej avdragsgilla kostnader	-326 767	-12 248	-29	-4 032
Skatteeffekt av ej skattepliktiga intäkter	161 745	-	233	-
Skatteeffekt förändrad skattesats	-21 162	-	-	-
Skatt hänförlig till tidigare års redovisade resultat	7 984	-	-	-
Skatteeffekt av schablonränta på periodiseringsfond	-35 410	-36 786	-17 984	-18 682
Skatteeffekt av uppräknad återförd periodiseringsfond	-	-	-28 800	-
Skatteeffekt av ej värderat underskottsavdrag	-7 206 724	-4 666 303	-	-
Skatteeffekt av utnyttjat tidigare ej värderat underskottsavdrag	60 670	1 099 954	-	31 356
Övrigt	-41 824	16 573	-	-
Redovisad skattekostnad	<u>-8 106 018</u>	<u>-2 001 127</u>	<u>-2 553 182</u>	<u>-626 531</u>

**Not 19 Förskott avseende immateriella anläggningstillgångar**

	Koncernen	
	<u>2022-03-31</u>	<u>2021-03-31</u>
Ingående lämnade förskott	-	405 793
Under året genomförda omfördelningar	-	-374 215
Valutakursdifferenser	-	-31 578
Utgående lämnade förskott	<u>0</u>	<u>0</u>

**Not 20 Pågående nyanläggningar och förskott avseende materiella anläggningstillgångar**

	Koncernen	
	<u>2022-03-31</u>	<u>2021-03-31</u>
Ingående nedlagda utgifter	2 615 236	372 044
Under året nedlagda utgifter	1 016 937	2 702 802
Under året genomförda omfördelningar	-1 620 857	-459 610
Utgående nedlagda utgifter	<u>2 011 316</u>	<u>2 615 236</u>

**Not 21 Övriga långfristiga fordringar**

	Koncernen	
	<u>2022-03-31</u>	<u>2021-03-31</u>
Ingående anskaffningsvärden	1 211 662	712 724
Tillkommande fordringar	410 806	498 938
Utgående ackumulerat anskaffningsvärde	<u>1 622 468</u>	<u>1 211 662</u>
Utgående restvärde enligt plan	<u>1 622 468</u>	<u>1 211 662</u>

**Not 22 Transaktioner med närstående**

	<u>2021/22</u>	<u>2020/21</u>
<b>Inköp och försäljning mellan koncernföretag</b>		
Nedan anges andelen av årets inköp och försäljning avseende koncernföretag.		
Inköp (%)	34	36
Försäljning (%)	24	26

**Not 23 Förutbetalda kostnader och upplupna intäkter**

	Koncernen	
	<u>2022-03-31</u>	<u>2021-03-31</u>
Förutbetalda hyror	943 183	331 886
Försäkringspremier	427 543	497 804
Övriga poster	4 427 329	4 608 347
Summa	<u>5 798 055</u>	<u>5 438 037</u>

**Not 24 Aktiekapital**

Aktiekapitalet består av 100.000 st aktier med kvotvärde 1 kr.

**Not 25 Uppskjuten skatteskuld**

<u>Koncernen 2022-03-31</u>	<u>Uppskjuten skattefordran</u>	<u>Uppskjuten skatteskuld</u>	<u>Netto</u>
Uppskjuten skattefordran och skatteskuld hänför sig till följande:			
Byggnader och mark	-	-2 285 661	-2 285 661
Obeskattade reserver	-	-6 497 398	-6 497 398
Underskottsavdrag	312 413	-	312 413
Övrigt	-	-703 229	-703 229
<b>Netto uppskjuten skatteskuld</b>	<b>312 413</b>	<b>-9 486 288</b>	<b>-9 173 875</b>

<u>Koncernen 2021-03-31</u>	<u>Uppskjuten skattefordran</u>	<u>Uppskjuten skatteskuld</u>	<u>Netto</u>
Uppskjuten skattefordran och skatteskuld hänför sig till följande:			
Byggnader och mark	-	-2 576 667	-2 576 667
Obeskattade reserver	-	-7 770 370	-7 770 370
Underskottsavdrag	554 517	-	554 517
<b>Netto uppskjuten skatteskuld</b>	<b>554 517</b>	<b>-10 347 037</b>	<b>-9 792 520</b>

**Not 26 Övriga avsättningar**

	<u>Koncernen</u>	
	<u>2022-03-31</u>	<u>2021-03-31</u>
Garantiåtaganden	2 956 713	3 034 631
Övriga poster	157 293	-
<b>Summa</b>	<b>3 114 006</b>	<b>3 034 631</b>

**Garantiåtaganden**

Bolaget lämnar garanti och åtar sig att reparera eller ersätta delar som inte presterar tillräckligt. Garantiavsättningen är baserad på tidigare erfarenheter av nivån för reparationer och ersättningsdelar.

**Not 27 Upplåning**

	Koncernen	
	<u>2022-03-31</u>	<u>2021-03-31</u>
<b>Förfallotider</b>		
<u>Den del av långfristiga skulder som förfaller till betalning senare än fem år efter balansdagen</u>		
Skulder till kreditinstitut	13 585 000	14 245 000
Summa	<u>13 585 000</u>	<u>14 245 000</u>

**Not 28 Skulder som redovisas i flera poster**

	Koncernen	
	<u>2022-03-31</u>	<u>2021-03-31</u>
Företagets skulder till kreditinstitut redovisas under följande poster i balansräkningen:		
<i>Långfristiga skulder:</i>		
Övriga skulder till kreditinstitut	23 984 882	32 253 444
<i>Kortfristiga skulder:</i>		
Övriga skulder till kreditinstitut	8 890 836	8 474 317
Summa skulder till kreditinstitut	<u>32 875 718</u>	<u>40 727 761</u>

**Not 29 Checkräkningskredit**

	Koncernen	
	<u>2022-03-31</u>	<u>2021-03-31</u>
Beviljat belopp på checkräkningskredit uppgår till	40 000 000	30 000 000
Outnyttjad del	<u>-31 252 272</u>	<u>-30 000 000</u>
Utnyttjat kreditbelopp per balansdagen.	8 747 728	0

**Not 30      Upplupna kostnader och förutbetalda intäkter**

	Koncernen	
	<u>2022-03-31</u>	<u>2021-03-31</u>
Upplupna sociala avgifter	4 795 566	4 557 970
Upplupna semesterlöner och övriga skulder till anställda	19 263 623	18 157 333
Övriga poster	29 129 765	10 309 688
Summa	<u>53 188 954</u>	<u>33 024 991</u>

**Not 31      Justeringar för poster som inte ingår i kassaflöde, mm**

	Koncernen	
	<u>2021-04-01</u> <u>-2022-03-31</u>	<u>2020-04-01</u> <u>-2021-03-31</u>
Avskrivningar	9 940 835	10 417 197
Realisationsresultat	170 674	14 947
Valutakursdifferenser	3 380 209	-3 867 629
Övriga avsättningar	79 375	-2 557 446
Avsättning till pensioner	-622 983	237 921
Övrigt	-	178 242
Summa justeringar	<u>12 948 110</u>	<u>4 423 232</u>

**Not 32      Likvida medel**

	Koncernen		Moderbolaget	
	<u>2022-03-31</u>	<u>2021-03-31</u>	<u>2022-03-31</u>	<u>2021-03-31</u>
Banktillgodohavanden	16 858 181	32 125 823	1 366 298	51 622
Likvida medel i kassaflödesanalysen	<u>16 858 181</u>	<u>32 125 823</u>	<u>1 366 298</u>	<u>51 622</u>

**Not 33      Ställda säkerheter**

	Koncernen	
	<u>2022-03-31</u>	<u>2021-03-31</u>
<b>För egna skulder och avsättningar</b>		
Avseende skulder till kreditinstitut		
Fastighetsinteckningar	32 000 000	32 000 000
Företagsinteckningar	65 000 000	55 000 000
Summa ställda säkerheter	<u>97 000 000</u>	<u>87 000 000</u>

**Not 34 Bokslutsdispositioner**

	Moderbolaget	
	2021-04-01 -2022-03-31	2020-04-01 -2021-03-31
Förändring av periodiseringsfond	4 660 000	-
Erhållna koncernbidrag	7 510 090	3 000 000
Summa	<u>12 170 090</u>	<u>3 000 000</u>

**Not 35 Andelar i koncernföretag**

	Moderbolaget	
	2022-03-31	2021-03-31
Ingående ackumulerade anskaffningsvärden	102 979 000	102 979 000
Utgående ackumulerade anskaffningsvärden	102 979 000	102 979 000
Utgående redovisat värde	<u>102 979 000</u>	<u>102 979 000</u>

<u>Moderbolaget</u>	Kapital- andel %	Rösträtts- andel %	Antal aktier	Bokfört	Bokfört
				värde 2022-03-31	värde 2021-03-31
KraftPowercon Sweden AB	100	100	10 000	102 979 000	102 979 000
Summa				<u>102 979 000</u>	<u>102 979 000</u>

<u>Koncernen</u>	<u>Org nr</u>	<u>Säte</u>	<u>Kapital- andel %</u>
KraftPowercon Sweden AB	556344-3141	Ale	100
KraftPowercon Hong Kong	498400	Hong Kong	100
KraftPowercon Shanghai Co	310000400430815	Shanghai	100
KraftPowercon Inc	32044633108	Willmington, USA	100
KraftPowercon Mexico	KME170410A21	Tabacalera	99
KraftPowercon Korea	647-86-00706	Seoul, Sydkorea	100
KraftPowercon Power Product	U31909PN2020PTC191465	Pune, India	100
KraftPowercon Power Systems AB	559202-5927	Ale	100
Marsulex Holdings Inc	2 892 688	Delaware, USA	100

**Not 36 Förslag till vinstdisposition**

Till årsstämman förfogande står följande vinstmedel:

Balanserade vinstmedel	76 104 147
Årets resultat	9 614 791
	<hr/>
	kronor 85 718 938
Styrelsen föreslår att vinstmedlen disponeras så att	
i ny räkning överförs	85 718 938
	<hr/>
	kronor 85 718 938

**Not 37 Obeskattade reserver**

	Moderbolaget	
	<u>2022-03-31</u>	<u>2021-03-31</u>
Periodiseringsfonder	12 800 000	17 460 000
Summa	<u>12 800 000</u>	<u>17 460 000</u>

**Not 38 Uppgift om moderföretag**

Bolaget är ett helägt dotterföretag till Kraftpowercon India Ltd, (org nr 11-114575) med säte i Pune, Indien.

Moderföretag i den största koncern där företaget ingår och som upprättar koncernredovisning är KraftPowercon India Ltd (org nr 11-114575) med säte i Pune, Indien.

2022120701062

**Not 39      Väsentliga händelser efter räkenskapsårets slut**

Styrelsen och ledningen har ingående analyserat de potentiella effekterna av Rysslands invasion av Ukraina och dess effekt på koncernen. Den budget som tidigare gjorts har reviderats om då bolagets marknad har minskat på grund av nu gällande sanktionsregler. Vid tidpunkten för årsredovisningens avgivande är det emellertid svårt att uppskatta om denna påverkan är kortsiktig eller om påverkan kommer att bli mer långsiktig. Bolaget följer noggrant utvecklingen och vidtar kontinuerligt åtgärder för att begränsa de negativa effekterna på koncernen.

Surte 2022-09-30



Rami Jakkij  
Verkställande direktör

Sören Ramström  
Styrelsesuppleant

Vår revisionsberättelse har lämnats 2022-09-30

KPMG AB

Daniel Haglund  
Auktoriserad revisor

Fotokopians äventyrstämning  
med original

# Revisionsberättelse

Till bolagsstämman i Powercon Holdings AB, org. nr 556747-8275

## Rapport om årsredovisningen och koncernredovisningen

### Uttalanden

Vi har utfört en revision av årsredovisningen och koncernredovisningen för Powercon Holdings AB för räkenskapsåret 2021-04-01—2022-03-31 med undantag för hållbarhetsrapporten på sidorna 3-6.

Enligt vår uppfattning har årsredovisningen och koncernredovisningen upprättats i enlighet med årsredovisningslagen och ger en i alla väsentliga avseenden rättvisande bild av moderbolagets och koncernens finansiella ställning per den 31 mars 2022 och av dessas finansiella resultat och kassaflöde för räkenskapsåret enligt årsredovisningslagen. Våra uttalanden omfattar inte hållbarhetsrapporten på sidorna 3-6. Förvaltningsberättelsen är förenlig med årsredovisningens och koncernredovisningens övriga delar.

Vi tillstyrker därför att bolagsstämman fastställer resultaträkningen och balansräkningen för moderbolaget och för koncernen.

### Grund för uttalanden

Vi har utfört revisionen enligt International Standards on Auditing (ISA) och god revisionssed i Sverige. Vårt ansvar enligt dessa standarder beskrivs närmare i avsnittet Revisorns ansvar. Vi är oberoende i förhållande till moderbolaget och koncernen enligt god revisionssed i Sverige och har i övrigt fullgjort vårt yrkesetiska ansvar enligt dessa krav.

Vi anser att de revisionsbevis vi har inhämtat är tillräckliga och ändamålsenliga som grund för våra uttalanden.

### Annan information än årsredovisningen och koncernredovisningen

Detta dokument innehåller även annan information än årsredovisningen och koncernredovisningen och återfinns på sidorna 3-6. Det är styrelsen och verkställande direktören som har ansvaret för den andra informationen.

Vårt uttalande avseende årsredovisningen och koncernredovisningen omfattar inte denna information och vi gör inget uttalande med bestyrkande avseende denna andra information.

I samband med vår revision av årsredovisningen och koncernredovisningen är det vårt ansvar att läsa den information som identifieras ovan och överväga om informationen i väsentlig utsträckning är oförenlig med årsredovisningen och koncernredovisningen. Vid denna genomgång beaktar vi även den kunskap vi i övrigt inhämtat under revisionen samt bedömer om informationen i övrigt verkar innehålla väsentliga felaktigheter.

Om vi, baserat på det arbete som har utförts avseende denna information, drar slutsatsen att den andra informationen innehåller en väsentlig felaktighet, är vi skyldiga att rapportera detta. Vi har inget att rapportera i det avseendet.

### Styrelsens och verkställande direktörens ansvar

Det är styrelsen och verkställande direktören som har ansvaret för att årsredovisningen och koncernredovisningen upprättas och att de ger en rättvisande bild enligt årsredovisningslagen. Styrelsen och verkställande direktören ansvarar även för den interna kontroll som de bedömer är nödvändig för att upprätta en årsredovisning och koncernredovisning som inte innehåller några väsentliga felaktigheter, vare sig dessa beror på oegentligheter eller misstag. Vid upprättandet av årsredovisningen och koncernredovisningen ansvarar styrelsen och verkställande direktören för bedömningen av

bolagets och koncernens förmåga att fortsätta verksamheten. De upplyser, när så är tillämpligt, om förhållanden som kan påverka förmågan att fortsätta verksamheten och att använda antagandet om fortsatt drift. Antagandet om fortsatt drift tillämpas dock inte om styrelsen och verkställande direktören avser att likvidera bolaget, upphöra med verksamheten eller inte har något realistiskt alternativ till att göra något av detta.

### Revisorns ansvar

Våra mål är att uppnå en rimlig grad av säkerhet om huruvida årsredovisningen och koncernredovisningen som helhet inte innehåller några väsentliga felaktigheter, vare sig dessa beror på oegentligheter eller misstag, och att lämna en revisionsberättelse som innehåller våra uttalanden. Rimlig säkerhet är en hög grad av säkerhet, men är ingen garanti för att en revision som utförs enligt ISA och god revisionssed i Sverige alltid kommer att upptäcka en väsentlig felaktighet om en sådan finns. Felaktigheter kan uppstå på grund av oegentligheter eller misstag och anses vara väsentliga om de enskilt eller tillsammans rimligen kan förväntas påverka de ekonomiska beslut som användare fattar med grund i årsredovisningen och koncernredovisningen.

förfalskning, avsiktliga utelämnanden, felaktig information eller åsidosättande av intern kontroll.

Som del av en revision enligt ISA använder vi professionellt omdöme och har en professionellt skeptisk inställning under hela revisionen. Dessutom:

- identifierar och bedömer vi riskerna för väsentliga felaktigheter i årsredovisningen och koncernredovisningen, vare sig dessa beror på oegentligheter eller misstag, utformar och utför granskningsåtgärder bland annat utifrån dessa risker och inhämtar revisionsbevis som är tillräckliga och ändamålsenliga för att utgöra en grund för våra uttalanden. Risken för att inte upptäcka en väsentlig felaktighet till följd av oegentligheter är högre än för en väsentlig felaktighet som beror på misstag, eftersom oegentligheter kan innefatta agerande i maskopi,

- skaffar vi oss en förståelse av den del av bolagets interna kontroll som har betydelse för vår revision för att utforma granskningsåtgärder som är lämpliga med hänsyn till omständigheterna, men inte för att uttala oss om effektiviteten i den interna kontrollen.
- utvärderar vi lämpligheten i de redovisningsprinciper som används och rimligheten i styrelsens och verkställande direktörens uppskattningar i redovisningen och tillhörande upplysningar.
- drar vi en slutsats om lämpligheten i att styrelsen och verkställande direktören använder antagandet om fortsatt drift vid upprättandet av årsredovisningen och koncernredovisningen. Vi drar också en slutsats, med grund i de inhämtade revisionsbevisen, om huruvida det finns någon väsentlig osäkerhetsfaktor som avser sådana händelser eller förhållanden som kan leda till betydande tvivel om bolagets och koncernens förmåga att fortsätta verksamheten. Om vi drar slutsatsen att det finns en väsentlig osäkerhetsfaktor, måste vi i revisionsberättelsen fästa uppmärksamheten på upplysningarna i årsredovisningen och koncernredovisningen om den väsentliga osäkerhetsfaktorn eller, om sådana upplysningar är otillräckliga, modifiera uttalandet om årsredovisningen och koncernredovisningen. Våra slutsatser baseras på de

revisionsbevis som inhämtas fram till datumet för revisionsberättelsen. Dock kan framtida händelser eller förhållanden göra att ett bolag och en koncern inte längre kan fortsätta verksamheten.

- utvärderar vi den övergripande presentationen, strukturen och innehållet i årsredovisningen och koncernredovisningen, däribland upplysningarna, och om årsredovisningen och koncernredovisningen återger de underliggande transaktionerna och händelserna på ett sätt som ger en rättvisande bild.

- inhämtar vi tillräckliga och ändamålsenliga revisionsbevis avseende den finansiella informationen för enheterna eller affärsaktiviteterna inom koncernen för att göra ett uttalande avseende koncernredovisningen. Vi ansvarar för styrning, övervakning och utförande av koncernrevisionen. Vi är ensamt ansvariga för våra uttalanden.

Vi måste informera styrelsen om bland annat revisionens planerade omfattning och inriktning samt tidpunkten för den. Vi måste också informera om betydelsefulla iakttagelser under revisionen, däribland de eventuella betydande brister i den interna kontrollen som vi identifierat.

## Rapport om andra krav enligt lagar och andra författningar

### Uttalanden

Utöver vår revision av årsredovisningen och koncernredovisningen har vi även utfört en revision av styrelsens och verkställande direktörens förvaltning för Powercon Holdings AB för räkenskapsåret 2021-04-01—2022-03-31 samt av förslaget till dispositioner beträffande bolagets vinst eller förlust.

Vi tillstyrker att bolagsstämman disponerar vinsten enligt förslaget i förvaltningsberättelsen och beviljar styrelsens ledamöter och verkställande direktören ansvarsfrihet för räkenskapsåret.

### Grund för uttalanden

Vi har utfört revisionen enligt god revisionsssed i Sverige. Vårt ansvar enligt denna beskrivs närmare i avsnittet Revisorns ansvar. Vi är oberoende i förhållande till moderbolaget och koncernen enligt god revisorssed i Sverige och har i övrigt fullgjort vårt yrkesetiska ansvar enligt dessa krav.

Vi anser att de revisionsbevis vi har inhämtat är tillräckliga och ändamålsenliga som grund för våra uttalanden.

### Styrelsens och verkställande direktörens ansvar

Det är styrelsen som har ansvaret för förslaget till dispositioner beträffande bolagets vinst eller förlust. Vid förslag till utdelning innefattar detta bland annat en bedömning av om utdelningen är försvarlig med hänsyn till de krav som bolagets och koncernens verksamhetsart, omfattning och risker ställer på storleken av moderbolagets och koncernens egna kapital, konsolideringsbehov, likviditet och ställning i övrigt.

Styrelsen ansvarar för bolagets organisation och förvaltningen av bolagets angelägenheter. Detta innefattar bland annat att fortlöpande bedöma bolagets och koncernens ekonomiska situation och att tillse

att bolagets organisation är utformad så att bokföringen, medelsförvaltningen och bolagets ekonomiska angelägenheter i övrigt kontrolleras på ett betryggande sätt.

Verkställande direktören ska sköta den löpande förvaltningen enligt styrelsens riktlinjer och anvisningar och bland annat vidta de åtgärder som är nödvändiga för att bolagets bokföring ska fullgöras i överensstämmelse med lag och för att medelsförvaltningen ska skötas på ett betryggande sätt.

### Revisorns ansvar

Vårt mål beträffande revisionen av förvaltningen, och därmed vårt uttalande om ansvarsfrihet, är att inhämta revisionsbevis för att med en rimlig grad av säkerhet kunna bedöma om någon styrelseledamot eller verkställande direktören i något väsentligt avseende:

- företagit någon åtgärd eller gjort sig skyldig till någon försummelse som kan föranleda ersättningsskyldighet mot bolaget, eller
- på något annat sätt handlat i strid med aktiebolagslagen, årsredovisningslagen eller bolagsordningen.

Vårt mål beträffande revisionen av förslaget till dispositioner av bolagets vinst eller förlust, och därmed vårt uttalande om detta, är att med rimlig grad av säkerhet bedöma om förslaget är förenligt med aktiebolagslagen.

Rimlig säkerhet är en hög grad av säkerhet, men ingen garanti för att en revision som utförs enligt god revisionsssed i Sverige alltid kommer att upptäcka åtgärder eller försummelser som kan föranleda

ersättningsskyldighet mot bolaget, eller att ett förslag till dispositioner av bolagets vinst eller förlust inte är förenligt med aktiebolagslagen.

Som en del av en revision enligt god revisionsssed i Sverige använder vi professionellt omdöme och har en professionellt skeptisk inställning under hela revisionen. Granskningen av förvaltningen och förslaget till dispositioner av bolagets vinst eller förlust grundar sig främst på revisionen av räkenskaperna. Vilka tillkommande granskningsåtgärder som utförs baseras på vår professionella bedömning med utgångspunkt i risk och väsentlighet. Det innebär att vi fokuserar granskningen på sådana åtgärder, områden och förhållanden som är väsentliga för verksamheten och där avsteg och överträdelser skulle ha särskild betydelse för bolagets situation. Vi går igenom och prövar fattade beslut, beslutsunderlag, vidtagna åtgärder och andra förhållanden som är relevanta för vårt uttalande om ansvarsfrihet. Som underlag för vårt uttalande om styrelsens förslag till dispositioner beträffande bolagets vinst eller förlust har vi granskat om förslaget är förenligt med aktiebolagslagen.

### Revisorns yttrande avseende den lagstadgade hållbarhetsrapporten

Det är styrelsen som har ansvaret för hållbarhetsrapporten på sidorna 3-6 och för att den är upprättad i enlighet med årsredovisningslagen.


Vår granskning har skett enligt FAR:s rekommendation RevR 12 Revisorns yttrande om den lagstadgade hållbarhetsrapporten. Detta innebär att vår granskning av hållbarhetsrapporten har en annan inriktning och en väsentligt mindre omfattning jämfört med den inriktning och omfattning som en revision enligt International Standards on Auditing och god revisionsssed i Sverige har. Vi anser att denna granskning ger oss tillräcklig grund för vårt uttalande.

En hållbarhetsrapport har upprättats.



Göteborg den 2022-09-30

KPMG AB

  
Daniel Haglund  
Auktoriserad revisor

Fotokopiens överensstämmelse  
med originalet intygas.



2022120701065