

RCS : MARSEILLE

Code greffe : 1303

Documents comptables

REGISTRE DU COMMERCE ET DES SOCIETES

**Le greffier du tribunal de commerce de MARSEILLE atteste l'exactitude des informations transmises ci-après**

Nature du document : Documents comptables (B-S)

Numéro de gestion : 2005 B 03597

Numéro SIREN : 485 282 370

Nom ou dénomination : SUBSEA TECH

Ce dépôt a été enregistré le 01/03/2021 sous le numéro de dépôt 3184

**BILAN ACTIF**

ACTIF		Exercice N 31/12/2018 12			Exercice N-1 31/12/2017 12		Ecart N / N-1	
		Brut	Amortissements et dépréciations (à déduire)	Net	Net	Euros	%	
	Capital souscrit non appelé (I)							
ACTIF IMMOBILISÉ	<b>Immobilisations incorporelles</b>							
	Frais d'établissement							
	Frais de développement	620 276		620 276	559 236	61 040	10.91	
	Concessions, brevets et droits similaires	23 810	23 810					
	Fonds commercial (1)							
	Autres immobilisations incorporelles							
	Avances et acomptes							
	<b>Immobilisations corporelles</b>							
	Terrains							
	Constructions							
	Installations techniques, matériel et outillage	31 604	14 916	16 688	693	15 995	NS	
	Autres immobilisations corporelles	50 283	27 138	23 145	30 047	6 902-	22.97-	
	Immobilisations en cours							
	Avances et acomptes							
<b>Immobilisations financières (2)</b>								
Participations mises en équivalence								
Autres participations	102 500		102 500	102 500				
Créances rattachées à des participations								
Autres titres immobilisés								
Prêts								
Autres immobilisations financières	12 067		12 067	18 060	5 993-	33.18-		
<b>Total II</b>	<b>840 540</b>	<b>65 864</b>	<b>774 676</b>	<b>710 536</b>	<b>64 140</b>	<b>9.03</b>		
ACTIF CIRCULANT	<b>Stocks et en cours</b>							
	Matières premières, approvisionnements	75 322		75 322	60 055	15 267	25.42	
	En-cours de production de biens	28 100		28 100	105 586	77 486-	73.39-	
	En-cours de production de services							
	Produits intermédiaires et finis							
	Marchandises							
	Avances et acomptes versés sur commandes							
	<b>Créances (3)</b>							
	Clients et comptes rattachés	512 198		512 198	246 562	265 636	107.74	
	Autres créances	361 090		361 090	442 481	81 391-	18.39-	
Capital souscrit - appelé, non versé								
Comptes de Régularisation	Valeurs mobilières de placement	2 719		2 719	2 719			
	Disponibilités	110 013		110 013	10 655	99 359	932.54	
	Charges constatées d'avance (3)	34		34	8 541	8 507-	99.60-	
	<b>Total III</b>	<b>1 089 477</b>		<b>1 089 477</b>	<b>876 599</b>	<b>212 878</b>	<b>24.28</b>	
	Frais d'émission d'emprunt à étaler (IV)							
	Primes de remboursement des obligations (V)							
	Ecart de conversion actif (VI)							
	<b>TOTAL GÉNÉRAL (I+II+III+IV+V+VI)</b>	<b>1 930 017</b>	<b>65 864</b>	<b>1 864 153</b>	<b>1 587 135</b>	<b>277 018</b>	<b>17.45</b>	


(1) Dont droit au bail

(2) Dont à moins d'un an

(3) Dont à plus d'un an

12 067

certifié conforme



**BILAN PASSIF**

<b>PASSIF</b>		<b>Exercice N</b>	<b>Exercice N-1</b>	<b>Ecart N / N-1</b>	
		<b>31/12/2018 12</b>	<b>31/12/2017 12</b>	<b>Euros</b>	<b>%</b>
<b>CAPITAUX PROPRES</b>	Capital (Dont versé : ) Primes d'émission, de fusion, d'apport Ecart de réévaluation	60 000	60 000		
	<b>Réserves</b>				
	Réserve légale	6 000	6 000		
	Réserves statutaires ou contractuelles				
	Réserves réglementées				
	Autres réserves				
	Report à nouveau	836 067	767 315	68 751	8.96
	<b>Résultat de l'exercice (Bénéfice ou perte)</b>	159 072	68 751	90 321	131.37
	Subventions d'investissement Provisions réglementées				
	<b>Total I</b>	<b>1 061 139</b>	<b>902 067</b>	<b>159 072</b>	<b>17.63</b>
<b>AUTRES FONDS PROPRES</b>	Produit des émissions de titres participatifs Avances conditionnées				
	<b>Total II</b>				
<b>PROVISIONS</b>	Provisions pour risques Provisions pour charges				
	<b>Total III</b>				
<b>DETTES (1)</b>	<b>Dettes financières</b>				
	Emprunts obligataires convertibles				
	Autres emprunts obligataires				
	Emprunts auprès d'établissements de crédit	57 837	126 822	68 985-	54.39-
	Concours bancaires courants		18 091	18 091-	100.00-
	Emprunts et dettes financières diverses	53 049	46 049	7 000	15.20
	Avances et acomptes reçus sur commandes en cours				
	<b>Dettes d'exploitation</b>				
	Dettes fournisseurs et comptes rattachés	294 454	252 967	41 487	16.40
	Dettes fiscales et sociales	243 658	221 001	22 657	10.25
Dettes sur immobilisations et comptes rattachés Autres dettes	154 015	20 138	133 878	664.81	
<b>Comptes de Régularisation</b>	Produits constatés d'avance (1)				
	<b>Total IV</b>	<b>803 014</b>	<b>685 068</b>	<b>117 946</b>	<b>17.22</b>
	Ecarts de conversion passif (V)				
	<b>TOTAL GÉNÉRAL (I+II+III+IV+V)</b>	<b>1 864 153</b>	<b>1 587 135</b>	<b>277 018</b>	<b>17.45</b>

(1) Dettes et produits constatés d'avance à moins d'un an

785 216

626 195

Certifié conforme

## COMPTE DE RESULTAT

	Exercice N 31/12/2018 12			Exercice N-1 31/12/2017 12	Ecart N / N-1	
	France	Exportation	Total		Euros	%
<b>Produits d'exploitation (1)</b>						
Ventes de marchandises						
Production vendue de biens	1 100 218	56 075	1 156 294	861 888	294 405	34.16
Production vendue de services	391 147	254 111	645 258	541 318	103 940	19.20
<b>Chiffre d'affaires NET</b>	<b>1 491 365</b>	<b>310 187</b>	<b>1 801 552</b>	<b>1 403 206</b>	<b>398 346</b>	<b>28.39</b>
Production stockée			77 486-	105 586	183 072-	173.39-
Production immobilisée			61 040	195 226	134 186-	68.73-
Subventions d'exploitation			295 416	458 696	163 279-	35.60-
Reprises sur dépréciations, provisions (et amortissements), transferts de charges			14 633	179 030	164 398-	91.83-
Autres produits			279	107	172	159.74
<b>Total des Produits d'exploitation (I)</b>			<b>2 095 433</b>	<b>2 341 852</b>	<b>246 418-</b>	<b>10.52-</b>
<b>Charges d'exploitation (2)</b>						
Achats de marchandises				817-	817	100.00
Variation de stock (marchandises)						
Achats de matières premières et autres approvisionnements			661 192	751 875	90 683-	12.06-
Variation de stock (matières premières et autres approvisionnements)			15 267-	18 001	33 267-	184.81-
Autres achats et charges externes *			234 795	263 721	28 926-	10.97-
Impôts, taxes et versements assimilés			24 248	29 877	5 629-	18.84-
Salaires et traitements			827 594	879 714	52 120-	5.92-
Charges sociales			317 533	328 944	11 411-	3.47-
Dotations aux amortissements et dépréciations						
Sur immobilisations : dotations aux amortissements			8 451	41 320	32 869-	79.55-
Sur immobilisations : dotations aux dépréciations						
Sur actif circulant : dotations aux dépréciations						
Dotations aux provisions						
Autres charges			37	71	34-	47.97-
<b>Total des Charges d'exploitation (II)</b>			<b>2 058 583</b>	<b>2 312 705</b>	<b>254 122-</b>	<b>10.99-</b>
<b>1 - Résultat d'exploitation (I-II)</b>			<b>36 851</b>	<b>29 147</b>	<b>7 704</b>	<b>26.43</b>
<b>Quotes-parts de Résultat sur opération faites en commun</b>						
Bénéfice attribué ou perte transférée (III)						
Perte supportée ou bénéfice transféré (IV)						

(1) Dont produits afférents à des exercices antérieurs  
(2) Dont charges afférentes à des exercices antérieurs

certifié conforme  
*[Signature]*

## COMPTE DE RESULTAT

	Exercice N		Exercice N-1		Ecart N / N-1	
	31/12/2018	12	31/12/2017	12	Euros	%
<b>Produits financiers</b>						
Produits financiers de participations (3)						
Produits des autres valeurs mobilières et créances de l'actif immobilisé (3)						
Autres intérêts et produits assimilés (3)						
Reprises sur dépréciations et provisions, transferts de charges						
Différences positives de change		338		4 673	4 335-	92.77-
Produits nets sur cessions de valeurs mobilières de placement						
<b>Total V</b>		338		4 673	4 335-	92.77-
<b>Charges financières</b>						
Dotations aux amortissements, dépréciations et provisions						
Intérêts et charges assimilées (4)		976		4 150	3 174-	76.48-
Différences négatives de change		836		2 227	1 392-	62.48-
Charges nettes sur cessions de valeurs mobilières de placement						
<b>Total VI</b>		1 812		6 378	4 566-	71.59-
<b>2. Résultat financier (V-VI)</b>		1 474-		1 705-	231	13.55
<b>3. Résultat courant avant impôts (I-II+III-IV+V-VI)</b>		35 377		27 442	7 935	28.92
<b>Produits exceptionnels</b>						
Produits exceptionnels sur opérations de gestion		44		41 862	41 818-	99.89-
Produits exceptionnels sur opérations en capital						
Reprises sur dépréciations et provisions, transferts de charges						
<b>Total VII</b>		44		41 862	41 818-	99.89-
<b>Charges exceptionnelles</b>						
Charges exceptionnelles sur opérations de gestion		2 043		1 013	1 030	101.70
Charges exceptionnelles sur opérations en capital				139 298	139 298-	100.00-
Dotations aux amortissements, dépréciations et provisions						
<b>Total VIII</b>		2 043		140 311	138 268-	98.54-
<b>4. Résultat exceptionnel (VII-VIII)</b>		1 998-		98 449-	96 450	97.97
Participation des salariés aux résultats de l'entreprise (IX)						
Impôts sur les bénéfices (X)		125 694-		139 758-	14 064	10.06
<b>Total des produits (I+III+V+VII)</b>		2 095 816		2 388 387	292 571-	12.25-
<b>Total des charges (II+IV+VI+VIII+IX+X)</b>		1 936 744		2 319 635	382 892-	16.51-
<b>5. Bénéfice ou perte (total des produits - total des charges)</b>		159 072		68 751	90 321	131.37

\* Y compris : Redevance de crédit bail mobilier  
: Redevance de crédit bail immobilier

(3) Dont produits concernant les entreprises liées

(4) Dont intérêts concernant les entreprises liées

SAS SUBSEA TECH

167 Plage de l'Estaque

13016 MARSEILLE

**ANNEXE DU 01/01/2018 AU 31/12/2018**

**IMEX - EXPERTISE COMPTABLE**

171 B Ch. de la Madrague Ville

13002 MARSEILLE

04 96 15 27 46

## **ANNEXE**

Exercice du 01/01/2018 au 31/12/2018

Annexe au bilan avant répartition de l'exercice, dont le total est de 1 864 153.01 Euros et au compte de résultat de l'exercice présenté sous forme de liste, dont le chiffre d'affaires est de 1 801 551.91 Euros et dégageant un bénéfice de 159 072.39 Euros.

L'exercice a une durée de 12 mois, couvrant la période du 01/01/2018 au 31/12/2018.

Les notes et les tableaux présentés ci-après, font partie intégrante des comptes annuels.

### **FAITS CARACTERISTIQUES DE L'EXERCICE**

NEANT

### **EVENEMENTS SIGNIFICATIFS POSTERIEURS A LA CLOTURE**

NEANT

### **- REGLES ET METHODES COMPTABLES -**

(PCG Art. 831-1/1)

#### **Permanence des méthodes**

Les méthodes d'évaluation retenues pour cet exercice n'ont pas été modifiées par rapport à l'exercice précédent.

### **- COMPLEMENT D'INFORMATIONS RELATIF AU BILAN -**

## ANNEXE

Exercice du 01/01/2018 au 31/12/2018

### Etat des immobilisations

	Valeur brute début d'exercice	Augmentations	
		Réévaluations	Acquisitions
Frais d'établissements et de développement			61 040
<b>TOTAL</b>	559 236		
Autres postes d'immobilisations incorporelles			
<b>TOTAL</b>	23 810		
Installations techniques, Matériel et outillage industriel	14 060		17 544
Installations générales agencements aménagements divers	15 303		
Matériel de transport	25 377		
Matériel de bureau et informatique, Mobilier	9 603		
<b>TOTAL</b>	64 343		17 544
Autres participations	102 500		
Prêts, autres immobilisations financières	18 060		
<b>TOTAL</b>	120 560		
<b>TOTAL GENERAL</b>	767 949		78 584

	Diminutions		Valeur brute en fin d'exercice	Réévaluation Valeur d'origine fin exercice
	Poste à Poste	Cessions		
Frais établissement et de développement			620 276	620 276
<b>TOTAL</b>				
Autres immobilisations incorporelles			23 810	23 810
<b>TOTAL</b>				
Installations techniques, Matériel et outillage industriel			31 604	31 604
Installations générales agencements aménagements divers			15 303	15 303
Matériel de transport			25 377	25 377
Matériel de bureau et informatique, Mobilier			9 603	9 603
<b>TOTAL</b>			81 887	81 887
Autres participations			102 500	102 500
Prêts, autres immobilisations financières		5 993	12 067	12 067
<b>TOTAL</b>		5 993	114 567	114 567
<b>TOTAL GENERAL</b>		5 993	840 540	840 540

### Etat des amortissements

Situations et mouvements de l'exercice	Montant début d'exercice	Dotations de l'exercice	Diminutions Reprises	Montant fin d'exercice
Autres immobilisations incorporelles	23 810			23 810
<b>TOTAL</b>				
Installations techniques, Matériel et outillage industriel	13 367	1 549		14 916
Installations générales agencements aménagements divers	516	1 531		2 047
Matériel de transport	18 515	2 167		20 682
Matériel de bureau et informatique, Mobilier	1 205	3 204		4 409
<b>TOTAL</b>	33 603	8 451		42 054
<b>TOTAL GENERAL</b>	57 413	8 451		65 864

## ANNEXE

Exercice du 01/01/2018 au 31/12/2018

Ventilation des dotations de l'exercice	Amortissements linéaires	Amortissements dégressifs	Amortissements exceptionnels	Amortissements dérogatoires	
				Dotations	Reprises
Instal. techniques matériel outillage indus.	1 549				
Instal. générales agenc. aménag. divers	1 531				
Matériel de transport	2 167				
Matériel de bureau informatique mobilier	3 204				
<b>TOTAL</b>	<b>8 451</b>				
<b>TOTAL GENERAL</b>	<b>8 451</b>				

### Etat des provisions

### Etat des échéances des créances et des dettes

<b>Etat des créances</b>	Montant brut	A 1 an au plus	A plus d'1 an
Autres immobilisations financières	12 067	12 067	
Autres créances clients	512 198	512 198	
Personnel et comptes rattachés	103	103	
Sécurité sociale et autres organismes sociaux	52 000	52 000	
Impôts sur les bénéficiaires	181 115	181 115	
Taxe sur la valeur ajoutée	16 986	16 986	
Divers état et autres collectivités publiques	109 688	109 688	
Débiteurs divers	1 199	1 199	
Charges constatées d'avance	34	34	
<b>TOTAL</b>	<b>885 389</b>	<b>885 389</b>	

<b>Etat des dettes</b>	Montant brut	A 1 an au plus	De 1 à 5 ans	A plus de 5 ans
Emprunts et dettes ets crédit à 1 an maximum à l'origine	8	8		
Emprunts et dettes ets crédit à plus de 1 an à l'origine	57 829	40 031	17 798	
Fournisseurs et comptes rattachés	294 454	294 454		
Personnel et comptes rattachés	64 764	64 764		
Sécurité sociale et autres organismes sociaux	57 786	57 786		
Taxe sur la valeur ajoutée	105 796	105 796		
Autres impôts taxes et assimilés	15 312	15 312		
Groupe et associés	53 049	53 049		
Autres dettes	154 015	154 015		
<b>TOTAL</b>	<b>803 014</b>	<b>785 216</b>	<b>17 798</b>	
Emprunts remboursés en cours d'exercice	67 908			

## ANNEXE

Exercice du 01/01/2018 au 31/12/2018

Annexe au bilan avant répartition de l'exercice, dont le total est de 1 864 153.01 Euros et au compte de résultat de l'exercice présenté sous forme de liste, dont le chiffre d'affaires est de 1 801 551.91 Euros et dégageant un bénéfice de 159 072.39 Euros.

L'exercice a une durée de 12 mois, couvrant la période du 01/01/2018 au 31/12/2018.

Les notes et les tableaux présentés ci-après, font partie intégrante des comptes annuels.

### FAITS CARACTERISTIQUES DE L'EXERCICE

NEANT

### EVENEMENTS SIGNIFICATIFS POSTERIEURS A LA CLOTURE

NEANT

### - REGLES ET METHODES COMPTABLES -

(PCG Art. 831-1/1)


#### Permanence des méthodes

Les méthodes d'évaluation retenues pour cet exercice n'ont pas été modifiées par rapport à l'exercice précédent.

### - COMPLEMENT D'INFORMATIONS RELATIF AU BILAN -

certifié conforme

Certifié conforme à l'original  
Yves CHARDARD - Président

  
**Subsea Tech**

27

## **Assemblée Générale Ordinaire**

SAS au capital de 60 000 euros  
167 Plage de l'Estaque, 13016 Marseille, France  
Tél. : +33 (0)4 91 51 76 71 - [contact@subsea-tech.com](mailto:contact@subsea-tech.com)  
RCS Marseille 485 282 370 - TVA FR21485282370

### **Procès verbal**

#### **Société SUBSEA TECH**

Société par actions simplifiées au capital de 60 000 euros

Siège social **167 Plage de l'Estaque 13016 MARSEILLE**

RCS 485 282 370 Marseille

Procès-verbal de la décision ordinaire en date du

**L'an deux mille dix-neuf, le douze juin à dix heures.**

L'associé unique de la société par actions simplifiées susnommée au capital de 60 000 euros, a pris la décision ordinaire suivante, sur la convocation de la Présidence.

Le Président CHARDARD Yves, est présent.

Il constate que l'associé unique CHARDARD Yves, est présent.

Le Président rappelle que l'ordre du jour est le suivant :

#### **Ordre du jour**

1. Rapport de gestion du Président sur la situation de la société et sur son activité durant l'exercice clos le : **31 décembre 2018**
2. Présentation et examen du bilan, du compte de résultat et de l'annexe dudit exercice.
3. Approbation des comptes annuels de l'exercice clos le **31 Décembre 2018** et affectation du résultat.
4. Rapport de la Présidence sur les conventions visées à l'article L. 223-19 du Code de commerce et décision à cet égard.
5. Quitus à la Présidence.

Le Président dépose sur le bureau et met à la disposition de l'associé :

- les documents comptables : bilan, compte de résultat et annexe;
- le texte des résolutions proposées.

Puis, le Président déclare que les documents et renseignements nécessaires pour le plein exercice du droit à l'information, ont été adressés, communiqués ou ont été tenus à la disposition de l'associé unique dans les formes et délais légaux. Il ajoute que l'associé n'a pas utilisé de la faculté offerte par l'article L. 223-26 du Code de commerce, et n'a pas posé de questions écrites.

L'associé unique lui donne acte de cette déclaration.

Il est ensuite donné lecture des rapports du Président.

Cette lecture terminée, la discussion est ouverte.

Puis, les résolutions suivantes sont prises :

#### PREMIÈRE RÉOLUTION

L'associé unique, après avoir entendu le rapport de gestion dressé par la Présidence, relatif à l'exercice clos le 31 décembre 2018 approuve le compte de résultat, le bilan et l'annexe dudit exercice, tels qu'ils sont présentés, ainsi que les opérations résumées dans ce rapport et traduites dans ces comptes, qui font apparaître un résultat net de 159 072 Euros.

L'associé unique donne quitus entier et définitif au Président de sa gestion au titre de l'exercice clos le 31 décembre 2018

CETTE RÉOLUTION EST ADOPTÉE.

#### DEUXIÈME RÉOLUTION

L'associé unique approuve les propositions relatives à l'affectation du résultat, et décide, compte tenu du montant des reports à nouveau des exercices antérieurs d'affecter les sommes suivantes :

- 159 072 € en report à nouveau créditeur

CETTE RÉOLUTION EST ADOPTÉE.

#### TROISIÈME RÉOLUTION

L'associé unique, lecture faite du rapport spécial de la Présidence relatif aux conventions visées à l'article L. 223-19 du Code de commerce, approuve ledit rapport en ses termes et conclusions.

CETTE RÉOLUTION EST ADOPTÉE.

#### CLÔTURE


Plus rien n'étant à l'ordre du jour, la séance est levée à 11h00, après signature du présent procès-verbal.

Le Président :



Yves CHARDARD

L'actionnaire unique :



Yves CHARDARD