

Årsredovisning för
Nordhydraulic AB
556068-8557

Räkenskapsåret
2021-01-01 - 2021-12-31

Innehållsförteckning:	Sida
Förvaltningsberättelse	1-2
Resultaträkning	3
Balansräkning	4-5
Kassaflödesanalys	6
Noter	7-17
Underskrifter	18

Fastställelseintyg

Undertecknad styrelseledamot i Nordhydraulic AB intygar härmed dels att denna kopia av årsredovisningen överensstämmer med originalet, dels att resultat- och balansräkningen fastställts på årsstämma 2022-05-23. Stämman beslutade också att godkänna styrelsens förslag till resultatdisposition.

Kramfors 2022-05-25



Norbert Herr
Verkställande direktör

Förvaltningsberättelse

Styrelsen och verkställande direktören för Nordhydraulic AB, 556068-8557, med säte i Kramfors, får härmed avge årsredovisning för räkenskapsåret 2021-01-01 - 2021-12-31.

Allmänt om verksamheten

Nordhydraulic AB utvecklar, tillverkar och säljer kundanpassade hydraulventiler, styrningar och programvaror för mobila applikationer.

Verksamheten riktar sig till flera segment. Bolagets huvudmarknad är Skandinavien, Europa och USA med stark tillväxt på världsmarknaden.

Utveckling av företagets verksamhet, resultat och ställning

	2021-12-31	2020-12-31	2019-12-31	2018-12-31	Belopp i Tkr 2017-12-31
Nettoomsättning	336 457	222 024	287 175	283 276	250 812
Rörelsemarginal %	5,4	neg	neg	neg	neg
Balansomslutning	269 436	208 557	213 484	209 098	189 098
Avkastning på eget kapital %	14,6	neg	neg	neg	neg
Soliditet %	45,3	28,2	36,5	48,1	6,9

Definitioner: se not

Väsentliga händelser under räkenskapsåret

Företaget har under 2021 slutfört omorganiseringen av sin bolagsstruktur och är inte längre något moderbolag. Därför upprättas inte någon koncern årsredovisning detta år.

Det helägda bolaget Nordhydraulik i Kramfors AB fusionerades in i Nordhydraulic AB 21-01-13.

Det helägda dotterbolaget OY Nordhydraulic Ab likviderades per 21-12-09.

Företaget erhöll under året ett ovillkorat aktieägartillskott på 50 000 TSEK.

Både ordergång och fakturering har under 2021 ökat kraftigt efter den kraftiga nedgången under 2020. Covid pandemin var mycket besvärlig för bolaget 2020 med nedstängningar både hos leverantörer och kunder. Företaget har inte heller under 2021 kunnat få leveranser från sina leverantörer i tillräcklig omfattning.

Förväntad framtida utveckling

Det senaste året präglades av tre stora saker, Corona, hög ordergång och en global råvarukris. Vi hanterade alla tre mycket bra, men den pågående råvarukrisen kommer fortsatt vara en utmaning den närmaste framtiden.

Vi förväntar oss även under 2022 en hög ordergångsnivå på grund av flera orsaker. Pågående leveranssvårigheter kommer att leda till att våra kunder lägger beställningar för hela 2022 och framåt. Utöver det planerar våra kunder med en tillväxt i sina verksamheter. Dessutom kommer antalet nya projekt att öka under detta år.

På kort sikt är strategin att föra in Nordhydraulic i vinstposition genom att ersätta gamla olönsamma serietillverkade produkter med nya lönsamma produkter. I nästa steg kommer vi att fortsätta vår lönsamma tillväxt med innovativa produkter.

Forskning och utveckling

Under året har fortsatt satsning på teknik och produktutveckling skett.

Fortsatt ökad produktutveckling förväntas öka affärsvolymen långsiktigt.

Tillstånds-eller anmälningspliktig verksamhet enligt miljöbalken

Nordhydraulic AB befriver tillståndspliktig verksamhet enligt miljöbalken. Inga anmärkningar har skett.

Inga kända hot eller hinder föreligger som ur miljösynpunkt skulle kunna äventyra bolagets verksamhet.

Eget kapital

	<i>Aktiekapital</i>	<i>Reservfond</i>	<i>Fritt eget kapital</i>
Vid årets början	12 000	2 400	44 476
Ovillkorade aktieägartillskott, erhållna <i>Disposition enl årsstämmobeslut</i>			50 000
Årets resultat			13 253
Vid årets slut	12 000	2 400	107 729

Förslag till disposition av företagets vinst eller förlust

Styrelsen föreslår att fritt eget kapital, kronor 107 742 124, disponeras enligt följande:

	<i>Belopp i Tkr</i>
Balanseras i ny räkning	107 742
Summa	107 742

Vad beträffar resultat och ställning i övrigt hänvisas till efterföljande resultat- och balansräkning med tillhörande noter

Resultaträkning

Belopp i Tkr	Not	2021-01-01- 2021-12-31	2020-01-01- 2020-12-31
Nettoomsättning	2	336 457	222 024
Kostnad för sålda varor		-282 085	-219 462
Bruttoresultat		54 372	2 562
Försäljningskostnader		-18 446	-17 776
Administrationskostnader		-6 962	-9 853
Forsknings- och utvecklingskostnader		-13 794	-15 217
Övriga rörelseintäkter	3	3 129	3 400
Rörelseresultat	4,5,6,7,8	18 299	-36 884
Resultat från finansiella poster			
Resultat från andelar i koncernföretag	9	-1 517	16 139
Ränteintäkter och liknande resultatposter	10	12	3 353
Räntekostnader och liknande resultatposter	11	-3 542	-1 558
Resultat efter finansiella poster		13 252	-18 950
Resultat före skatt		13 252	-18 950
Årets resultat		13 253	-18 950

2022061030730

Balansräkning

Belopp i Tkr	Not	2021-12-31	2020-12-31
TILLGÅNGAR			
Anläggningstillgångar			
<i>Immateriella anläggningstillgångar</i>			
Balanserade utgifter för utvecklingsarbeten och liknande arbeten	13	-	-
Koncessioner, patent, licenser, varumärken samt likn rättigheter	14	261	326
		<u>261</u>	<u>326</u>
<i>Materiella anläggningstillgångar</i>			
Byggnader och mark	15	18 397	18 955
Maskiner och andra tekniska anläggningar	16	40 610	48 020
Inventarier, verktyg och installationer	17	19 515	17 760
Pågående nyanläggningar och förskott avseende materiella anläggningstillgångar	18	10 101	2 140
		<u>88 623</u>	<u>86 875</u>
<i>Finansiella anläggningstillgångar</i>			
Andelar i koncernföretag	19	-	3 299
Andra långfristiga värdepappersinnehav	20	18	18
		<u>18</u>	<u>3 317</u>
Summa anläggningstillgångar		<u>88 902</u>	<u>90 518</u>
Omsättningstillgångar			
<i>Varulager mm</i>			
Råvaror och förnödenheter		60 349	45 417
Varor under tillverkning		17 984	15 429
Färdiga varor och handelsvaror		1 568	2 339
		<u>79 901</u>	<u>63 185</u>
<i>Kortfristiga fordringar</i>			
Kundfordringar		76 260	41 640
Fordringar hos koncernföretag		1 776	415
Aktuell skattefordran		65	235
Övriga fordringar		8 466	1 787
Förtutbetalda kostnader och upplupna intäkter	21	1 525	1 591
		<u>88 092</u>	<u>45 668</u>
<i>Kassa och bank</i>		12 541	9 186
Summa omsättningstillgångar		<u>180 534</u>	<u>118 039</u>
SUMMA TILLGÅNGAR		<u>269 436</u>	<u>208 557</u>

Balansräkning

Belopp i Tkr	Not	2021-12-31	2020-12-31
EGET KAPITAL OCH SKULDER			
Eget kapital			
<i>Bundet eget kapital</i>			
Aktiekapital		12 000	12 000
Reservfond		2 400	2 400
		<u>14 400</u>	<u>14 400</u>
<i>Fritt eget kapital</i>			
Balanserad vinst eller förlust	22	94 489	63 426
Årets resultat		13 253	-18 950
		<u>107 742</u>	<u>44 476</u>
Summa eget kapital		<u>122 142</u>	<u>58 876</u>
Avsättningar			
Avsatt för pensioner och liknande förpliktelser enligt tryggandelagen	24	4 193	4 439
Övriga avsättningar	25	700	1 200
		<u>4 893</u>	<u>5 639</u>
Långfristiga skulder			
Skulder till koncernföretag	26	80 458	89 922
		<u>80 458</u>	<u>89 922</u>
Kortfristiga skulder			
Leverantörsskulder		41 458	26 119
Skulder till koncernföretag		3 373	2 533
Övriga kortfristiga skulder		3 251	9 198
Upplupna kostnader och förutbetalda intäkter	27	13 861	16 270
		<u>61 943</u>	<u>54 120</u>
SUMMA EGET KAPITAL OCH SKULDER		<u>269 436</u>	<u>208 557</u>

Kassaflödesanalys

<i>Belopp i Tkr</i>	<i>Not</i>	<i>2021-01-01- 2021-12-31</i>	<i>2020-01-01- 2020-12-31</i>
Den löpande verksamheten			
Resultat efter finansiella poster		13 253	-18 950
Justeringar för poster som inte ingår i kassaflödet, m m		11 458	545
		24 711	-18 405
Betald inkomstskatt		170	79
Kassaflöde från den löpande verksamheten före förändringar av rörelsekapital		24 881	-18 326
<i>Kassaflöde från förändringar i rörelsekapital</i>			
Ökning(-)/Minskning (+) av varulager		-16 005	11 810
Ökning(-)/Minskning (+) av rörelsefordringar		-41 759	-2 402
Ökning(+)/Minskning (-) av rörelseskulder		7 823	6 685
Kassaflöde från den löpande verksamheten		-25 060	-2 233
Investeringsverksamheten			
Förvärv av materiella anläggningstillgångar		-15 433	-29 603
Avyttring av finansiella tillgångar		3 312	20 885
Kassaflöde från investeringsverksamheten		-12 121	-8 718
Finansieringsverksamheten			
Erhållna aktieägartillskott		50 000	-
Upptagna lån		-	7 072
Amortering av lån		-9 464	-
Kassaflöde från finansieringsverksamheten		40 536	7 072
Årets kassaflöde		3 355	-3 879
Likvida medel vid årets början		9 186	13 065
Likvida medel vid årets slut		12 541	9 186

Noter till kassaflödesanalysen

Not Likvida medel

	<i>2021-12-31</i>	<i>2020-12-31</i>
<i>Följande delkomponenter ingår i likvida medel:</i>		
Kassamedel	0	1
Banktillgodohavande	12 541	9 185
	12 541	9 186

Ovanstående poster har klassificerats som likvida medel med utgångspunkten att:

- De har en obetydlig risk för värdefluktuationer.
- De kan lätt omvandlas till kassamedel.
- De har en löptid om högst 3 månader från anskaffningstidpunkten.

Noter

Not 1 Redovisningsprinciper

Belopp i Tkr om inget annat anges

Allmänna redovisningsprinciper

Årsredovisningen har upprättats i enlighet med årsredovisningslagen och Bokföringsnämndens allmänna råd BFNAR 2012:1 Årsredovisning och koncernredovisning (K3).
Bolaget redovisar samtliga leasingavtal som operationella leasingavtal.

Värderingsprinciper m m

Tillgångar, avsättningar och skulder har värderats utifrån anskaffningsvärden om inget annat anges nedan.

Immateriella anläggningstillgångar

Utgifter för forskning och utveckling

Utgifter för forskning, dvs. planerat och systematiskt sökande i syfte att erhålla ny vetenskaplig eller teknisk kunskap och insikt, redovisas som kostnad när de uppkommer.

Vid redovisning av utgifter för utveckling av framtagna forskningsresultat eller annan kunskap tillämpas kostnadsföringsmodellen, vilket innebär att alla utgifter kostnadsförs när de uppkommer.

Vid redovisning av utgifter för utveckling tillämpas aktiveringsmodellen. Det innebär att utgifter som uppkommit under utvecklingsfasen redovisas som tillgång när samtliga nedanstående förutsättningar är uppfyllda:

- Det är tekniskt möjligt att färdigställa den immateriella anläggningstillgången så att den kan användas eller säljas.
- Avsikten är att färdigställa den immateriella anläggningstillgången och att använda eller sälja den.
- Förutsättningar finns för att använda eller sälja den immateriella anläggningstillgången.
- Det är sannolikt att den immateriella anläggningstillgången kommer att generera framtida ekonomiska fördelar.
- Det finns erforderliga och adekvata tekniska, ekonomiska och andra resurser för att fullfölja utvecklingen och för att använda eller sälja den immateriella anläggningstillgången.
- De utgifter som är hänförliga till den immateriella anläggningstillgången kan beräknas på ett tillförlitligt sätt.

Internt upparbetade immateriella anläggningstillgångar redovisas till anskaffningsvärde minskat med ackumulerade avskrivningar och nedskrivningar.

Anskaffningsvärdet för en internt upparbetad immateriell anläggningstillgång utgörs av samtliga direkt hänförliga utgifter (t.ex. material och löner).

Indirekta tillverkningskostnader som utgör mer än en oväsentlig del av den sammanlagda utgiften för tillverkningen och uppgår till mer än ett obetydligt belopp räknas in i anskaffningsvärdet.

Övriga immateriella anläggningstillgångar

Övriga immateriella tillgångar som förvärvats av företaget är redovisade till anskaffningsvärde minus ackumulerade avskrivningar och nedskrivningar. Utgifter för internt genererad goodwill och varumärken redovisas i resultaträkningen som kostnad då de uppkommer.

Avskrivningar

Avskrivning sker linjärt över tillgångens beräknade nyttjandeperiod. Avskrivningen redovisas som kostnad i resultaträkningen.

<i>Immateriella anläggningstillgångar</i>	<i>År</i>
<i>Internt utarbetade immateriella tillgångar</i>	
Balanserade utgifter för utveckling och liknande arbeten	5
<i>Förvärvade immateriella tillgångar</i>	
Patent	10

Materiella anläggningstillgångar

Materiella anläggningstillgångar redovisas till anskaffningsvärde minskat med ackumulerade avskrivningar och nedskrivningar. I anskaffningsvärdet ingår förutom inköpspriset även utgifter som är direkt hänförliga till förvärvet.

Tillkommande utgifter

Tillkommande utgifter som uppfyller tillgångskriteriet räknas in i tillgångens redovisade värde. Utgifter för löpande underhåll och reparationer redovisas som kostnader när de uppkommer.

Avskrivningar

Avskrivning sker linjärt över tillgångens beräknade nyttjandeperiod eftersom det återspeglar den förväntade förbrukningen av tillgångens framtida ekonomiska fördelar. Avskrivningen redovisas som kostnad i resultaträkningen. Någon uppdelning av byggnader i komponenter har inte skett då skillnaden i avskrivningstid mellan byggnadens betydande komponenter inte bedöms vara väsentlig.

<i>Materiella anläggningstillgångar</i>	<i>År</i>
<i>Byggnader</i>	<i>25</i>
Maskiner och andra tekniska anläggningar	10
Inventarier, verktyg och installationer	5

Nedskrivningar - materiella och immateriella anläggningstillgångar

Vid varje balansdag bedöms om det finns någon indikation på att en tillgångs värde är lägre än dess redovisade värde. Om en sådan indikation finns, beräknas tillgångens återvinningsvärde.

Återvinningsvärdet är det högsta av verkligt värde med avdrag för försäljningskostnader och nyttjandevärde. Vid beräkning av nyttjandevärdet beräknas nuvärdet av de framtida kassaflöden som tillgången väntas ge upphov till i den löpande verksamheten samt när den avyttras eller utrangeras. Den diskonteringsränta som används är före skatt och återspeglar marknadsmässiga bedömningar av pengars tidsvärde och de risker som avser tillgången. En tidigare nedskrivning återförs endast om de skäl som låg till grund för beräkningen av återvinningsvärdet vid den senaste nedskrivningen har förändrats.

Leasing

Alla leasingavtal redovisas som operationella leasingavtal.

Operationella leasingavtal

Leasingavgifterna enligt operationella leasingavtal, inklusive förhöjd förstagångshyra men exklusive utgifter för tjänster som försäkring och underhåll, redovisas som kostnad linjärt över leasingperioden.

Varulager

Varulagret är upptaget till det lägsta av anskaffningsvärdet och nettoförsäljningsvärdet. Därvid har inkuransrisk beaktats. I anskaffningsvärdet ingår förutom utgifter för inköp även utgifter för att bringa varorna till deras aktuella plats och skick. I egentillverkade halv- och helfabrikat består anskaffningsvärdet av direkta tillverkningskostnader och de indirekta kostnader som utgör mer än en oväsentlig del av den sammanlagda utgiften för tillverkningen. Vid värdering har hänsyn tagits till normalt kapacitetsutnyttjande.

Skatt

Skatt på årets resultat i resultaträkningen består av aktuell skatt och uppskjuten skatt. Aktuell skatt är inkomstskatt för innevarande räkenskapsår som avser årets skattepliktiga resultat och den del av tidigare räkenskapsårs inkomstskatt som ännu inte har redovisats. Uppskjuten skatt är inkomstskatt för skattepliktigt resultat avseende framtida räkenskapsår till följd av tidigare transaktioner eller händelser.

Uppskjuten skatteskuld redovisas för alla skattepliktiga temporära skillnader, dock inte för temporära skillnader som härrör från första redovisningen av goodwill. Uppskjuten skattefordran redovisas för avdragsgilla temporära skillnader och för möjligheten att i framtiden använda skattemässiga underskottsavdrag. Värderingen baseras på hur det redovisade värdet för motsvarande tillgång eller skuld förväntas återvinnas respektive regleras. Beloppen baseras på de skattesatser och skatteregler som är beslutade före balansdagen och har inte nuvärdesberäknats.

Uppskjutna skattefordringar har värderats till högst det belopp som sannolikt kommer att återvinnas baserat på innevarande och framtida skattepliktiga resultat. Värderingen omprövas varje balansdag.

Avsättningar

En avsättning redovisas i balansräkningen när företaget har en legal eller informell förpliktelse till följd av en inträffad händelse och det är sannolikt att ett utflöde av resurser krävs för att reglera förpliktelsen och en tillförlitlig uppskattning av beloppet kan göras.

Vid första redovisningstillfället värderas avsättningar till den bästa uppskattningen av det belopp som kommer att krävas för att reglera förpliktelsen på balansdagen. Avsättningarna omprövas varje balansdag.

Intäkter

Det inflöde av ekonomiska fördelar som företaget erhållit eller kommer att erhålla för egen räkning redovisas som intäkt. Intäkter värderas till verkliga värdet av det som erhållits eller kommer att erhållas, med avdrag för rabatter.

Försäljning av varor

Vid försäljning av varor redovisas intäkten vid leverans.

Ränta, royalty och utdelning

Intäkt redovisas när de ekonomiska fördelarna som är förknippade med transaktionen sannolikt kommer att tillfalla företaget samt när inkomsten kan beräknas på ett tillförlitligt sätt.

Ränta redovisas som intäkt enligt effektivräntemetoden.

Royalty periodiseras i enlighet med överenskommelsens ekonomiska innebörd.

Utdelning redovisas när ägarens rätt att erhålla betalningen har säkerställts.

Offentliga bidrag

Ett offentligt bidrag som inte är förknippat med krav på framtida prestation redovisas som intäkt när villkoren för att få bidraget uppfyllts. Ett offentligt bidrag som är förenat med krav på framtida prestation redovisas som intäkt när prestationen utförs. Om bidraget har tagits emot innan villkoren för att redovisa det som intäkt har uppfyllts, redovisas bidraget som en skuld.

Redovisning av bidrag relaterade till anläggningstillgångar

Offentliga bidrag relaterade till tillgångar redovisas i balansräkningen genom att bidraget reducerar tillgångens redovisade värde.

Fusion

Fusionen mellan dotterföretaget och moderföretaget har redovisats i enlighet med BFNAR 1999:1 'Fusion av helägt aktiebolag'. Koncernvärdemetoden har tillämpats vilket innebär att moderföretaget har redovisat de fusionerade dotterföretagens tillgångar och skulder till de värden dessa hade i koncernredovisningen.

Not 2 Nettoomsättning

Nettoomsättning per geografisk marknad

	2021-01-01- 2021-12-31	2020-01-01- 2020-12-31
Sverige	57 995	53 567
Övriga EU	187 730	115 457
Övriga Europa	29 027	21 072
Nordamerika	13 716	9 279
Sydamerika	7 471	2 992
Asien	34 567	17 736
Övriga marknader	5 951	1 921
Summa	336 457	222 024

Not 3 Övriga rörelseintäkter

	2021-01-01- 2021-12-31	2020-01-01- 2020-12-31
/Kursvinster på fordringar/skulder av rörelsekaraktär/	3 129	3 400
Summa	3 129	3 400

Not 4 Anställda och personalkostnader

Medelantalet anställda

	2021-01-01- 2021-12-31	Varav män	2020-01-01- 2020-12-31	Varav män
Sverige	164	125	138	106
Totalt	164	125	138	106

Löner och andra ersättningar fördelade mellan styrelseledamöter m. fl. och övriga anställda

	2021-01-01- 2021-12-31	2020-01-01- 2020-12-31
Löner och andra ersättningar, styrelse och VD	1 646	3 076
Löner och andra ersättningar, Anställda	55 248	43 140
	56 894	46 216
Sociala kostnader (varav pensionskostnader) 1)	22 473 3 854	19 834 3 336

1) Av företagets pensionskostnader avser 0 (f.å. 0) företagets VD och styrelse. Företagets utestående pensionsförpliktelser till dessa uppgår till 0 (f.å. 0).

Redovisning av könsfördelning i företagsledningar

	2021-12-31	2020-12-31
<i>Andel kvinnor</i>		
Styrelsen	0%	0%
Övriga ledande befattningshavare	0%	0%

Not 5 Arvode och kostnadsersättning till revisorer

	2021-01-01- 2021-12-31	2020-01-01- 2020-12-31
<i>Grant Thornton</i>		
Revisionsuppdrag	151	205
Andra uppdrag	44	214

Med revisionsuppdrag avses lagstadgad revision av årsredovisningen och bokföringen samt styrelsens och verkställande direktörens förvaltning samt revision och annan granskning utförd i enlighet med överenskommelse eller avtal.

Detta inkluderar övriga arbetsuppgifter som det ankommer på bolagets revisor att utföra samt rådgivning eller annat biträde som förädlas av iakttagelser vid sådan granskning eller genomförandet av sådana övriga arbetsuppgifter.

Not 6 Offentliga bidrag

	2021-01-01- 2021-12-31	2020-01-01- 2020-12-31
I rörelseresultatet ingår erhållna offentliga bidrag med	931	3 387
Summa	931	3 387

Not 7 Operationell leasing - leasetagare

	2021-01-01- 2021-12-31	2020-01-01- 2020-12-31
<i>Framtida minimileaseavgifter avseende icke uppsägningsbara operationella leasingavtal:</i>		
Inom ett år	542	333
Mellan ett och fem år	2 225	1 737
	2 767	2 070
Räkenskapsårets kostnadsförda leasingavgifter	296	333

Not 8 Avskrivningar av materiella och immateriella anläggningstillgångar

	2021-01-01- 2021-12-31	2020-01-01- 2020-12-31
<i>Avskrivningar enligt plan fördelade per tillgång</i>		
Koncessioner, patent, licenser, varumärken	65	65
Byggnader och mark	559	327
Maskiner och andra tekniska anläggningar	7 398	7 604
Inventarier, verktyg och installationer	5 702	5 382
	13 724	13 378
<i>Avskrivningar enligt plan fördelade per funktion</i>		
Kostnad för sålda varor	13 437	12 669
Försäljningskostnader	16	13
Administrationskostnader	101	109
Forsknings- och utvecklingskostnader	170	587
	13 724	13 378

Not 9 Resultat från andelar i koncernföretag

	2021-01-01- 2021-12-31	2020-01-01- 2020-12-31
Realisationsresultat	-7 693	-
Återförda nedskrivningar	6 176	-
Nedskrivningar	-	-2 176
Resultatandel HB Nordwin Fastigheter	-	18 315
Summa	-1 517	16 139

Not 10 Ränteintäkter och liknande resultatposter

	2021-01-01- 2021-12-31	2020-01-01- 2020-12-31
Ränteintäkter, övriga	12	15
Kursdifferenser	-	3 338
Summa	12	3 353

Not 11 Räntekostnader och liknande resultatposter

	2021-01-01- 2021-12-31	2020-01-01- 2020-12-31
Räntekostnader, koncernföretag	-1 124	-1 228
Räntekostnader, övriga	-370	-330
Kursdifferenser	-2 048	-
Summa	-3 542	-1 558

Not 12 Skatt på årets resultat

	2021-01-01- 2021-12-31	2020-01-01- 2020-12-31
Aktuell skattekostnad [/skatteintäkt]	-	-
Uppskjuten skatt	-	-
	-	-

Avstämning av effektiv skatt

	2021-01-01- 2021-12-31	2020-01-01- 2020-12-31
	Belopp	Belopp
Resultat före skatt	13 253	-18 950
Skatt enligt gällande skattesats 20,60% (21,40%)	-2 730	4 055
Ej avdragsgilla kostnader	-45	-623
Återföring förlust vid avyttring	-312	-
I år uppkomna underskottsavdrag	-	-3 432
Underskottsavdrag som nyttjas i år	3 087	-
	-	-

Not 13 Balanserade utgifter för utvecklingsarbeten och liknande arbeten

	2021-12-31	2020-12-31
<i>Akkumulerade anskaffningsvärden</i>		
-Vid årets början	4 531	4 531
Vid årets slut	4 531	4 531
<i>Akkumulerade avskrivningar</i>		
-Vid årets början	-4 531	-4 531
Vid årets slut	-4 531	-4 531
Redovisat värde vid årets slut	-	-

Not 14 Koncessioner, patent, licenser, varumärken och likn rättigheter

	2021-12-31	2020-12-31
<i>Akkumulerade anskaffningsvärden</i>		
-Vid årets början	652	652
Vid årets slut	652	652
<i>Akkumulerade avskrivningar</i>		
-Vid årets början	-326	-261
-Årets avskrivning	-65	-65
Vid årets slut	-391	-326
Redovisat värde vid årets slut	261	326

Not 15 Byggnader och mark

	2021-12-31	2020-12-31
<i>Akkumulerade anskaffningsvärden</i>		
-Vid årets början	19 282	-
-Nyanskaffningar	-	19 282
Vid årets slut	19 282	19 282
<i>Akkumulerade avskrivningar</i>		
-Vid årets början	-327	-
-Årets avskrivning	-558	-327
Vid årets slut	-885	-327
Redovisat värde vid årets slut	18 397	18 955
Varav mark		
Akkumulerade anskaffningsvärden	5 318	5 318
Redovisat värde vid årets slut	5 318	5 318

Not 16 Maskiner och andra tekniska anläggningar

	2021-12-31	2020-12-31
<i>Ackumulerade anskaffningsvärden</i>		
-Vid årets början	136 737	145 352
-Nyanskaffningar	-	8 317
-Avyttringar och utrangeringar	-1 432	-16 932
Vid årets slut	135 305	136 737
<i>Ackumulerade avskrivningar</i>		
-Vid årets början	-88 717	-94 429
-Återförda avskrivningar på avyttringar och utrangeringar	1 420	13 316
-Årets avskrivning	-7 398	-7 604
Vid årets slut	-94 695	-88 717
Redovisat värde vid årets slut	40 610	48 020

Not 17 Inventarier, verktyg och installationer

	2021-12-31	2020-12-31
<i>Ackumulerade anskaffningsvärden</i>		
-Vid årets början	80 223	75 886
-Nyanskaffningar	7 471	6 377
-Avyttringar och utrangeringar	-274	-2 040
	87 420	80 223
<i>Ackumulerade avskrivningar</i>		
-Vid årets början	-62 463	-59 121
-Återförda avskrivningar på avyttringar och utrangeringar	260	2 041
-Årets avskrivning	-5 702	-5 383
	-67 905	-62 463
Redovisat värde vid årets slut	19 515	17 760

Not 18 Pågående nyanläggningar och förskott materiella anläggningstillgångar

	2021-12-31	2020-12-31
Vid årets början	2 140	4 029
Omklassificeringar	-2 140	-4 029
Investeringar	10 101	2 140
Redovisat värde vid årets slut	10 101	2 140

Not 19 Andelar i koncernföretag

	2021-12-31	2020-12-31
<i>Ackumulerade anskaffningsvärden:</i>		
-Vid årets början	9 476	24 204
-Fusion och likvidation	-9 476	-
-Eget uttag HB Nordwin Fastigheter	-	-2 560
-Omklassificeringar	-	-12 168
	-	9 476
<i>Ackumulerade nedskrivningar:</i>		
-Vid årets början	-6 177	-16 159
-Omklassificeringar	-	12 158
-Fusion och likvidation	6 177	-
-Årets nedskrivningar	-	-2 176
	-	-6 177
Redovisat värde vid årets slut	-	3 299

Not 20 Andra långfristiga värdepappersinnehav

	2021-12-31	2020-12-31
Ackumulerade anskaffningsvärden:		
-Vid årets början	18	18
Redovisat värde vid årets slut	18	18

Not 21 Förutbetalda kostnader och upplupna intäkter

	2021-12-31	2020-12-31
Upplupna intäkter skattekonto	641	817
Förutbetalda hyror/licenser	412	301
Övriga poster	472	473
	1 525	1 591

Not 22 Disposition av vinst eller förlust

Förslag till disposition av företagets vinst eller förlust
Styrelsen föreslår att fritt eget kapital, kronor 107 742 124, /disponeras enligt följande:

	2021-12-31
Balanseras i ny räkning	107 742
	107 742

Not 23 Antal aktier och kvotvärde

	2021-12-31	2020-12-31
A-aktier		
antal aktier	150 000	150 000
kvotvärde	25	25
B-aktier		
antal aktier	330 000	330 000
kvotvärde	25	25

Not 24 Avsättningar för pensioner och liknande förpliktelser

	2021-12-31	2020-12-31
Pensionskostnad		
FPG/PRJ	4 193	4 439
Total kostnad för ersättningar efter avslutad anställning	4 193	4 439

Not 25 Övriga avsättningar

	2021-12-31	2020-12-31
Garantiåtaganden	700	1 200
Totalt	700	1 200
Redovisat värde vid årets ingång	1 200	750
Avsättningar som gjorts under året*	-	450
Outnyttjade belopp som har återförts under året	-500	-
Redovisat värde vid årets utgång	700	1 200

Not 26 Långfristiga skulder

	2021-12-31	2020-12-31
Skulder som förfaller senare än fem år från balansdagen	80 458	89 922

Inga ställda säkerheter finns för skulder till koncernföretag.

Not 27 Upplupna kostnader och förutbetalda intäkter

	2021-12-31	2020-12-31
Upplupna personalkostnader	11 936	13 332
Övriga poster	1 925	2 938
	13 861	16 270

Not 28 Ställda säkerheter och eventalförpliktelser

Ställda säkerheter

	2021-12-31	2020-12-31
<i>För egna skulder och avsättningar</i>		
Företagsinteckningar	34 200	34 200
Summa ställda säkerheter	34 200	34 200

Eventalförpliktelser

Garantiåtagande FPG/PRI 84 Tkr (f.å. 89 Tkr).

Not 29 Väsentliga händelser efter räkenskapsårets slut

Inga väsentliga händelser har inträffat efter räkenskapsårets utgång.

Not 30 Koncernuppgifter

Företaget är helägt dotterföretag till Hydac Technology GmbH, med säte i Sulzbach i Tyskland. Det utländska moderföretagets koncernredovisning finns att tillgå hos Hydac Technology GmbH.

Inköp och försäljning inom koncernen

Av bolagets totala inköp och försäljning mätt i kronor avser 3,5 % av inköpen och 4,1 % av försäljningen andra företag inom hela den företagsgrupp som koncernen tillhör.

Not 31 Fusion

Under året har fusion genomförts avseende dotterföretaget Nordhydraulik i Kramfors AB, org.nr 556102-2913.

Resultaträknings- och balansräkningsposterna i Nordhydraulik i Kramfors AB per fusionsdagen 2021-01-13 framgår nedan.

	Belopp per 2021-01-13
Fusionsresultat	13
Anläggningstillgångar	2 512

Not 32 Nyckeltalsdefinitioner

Rörelsemarginal:

Rörelseresultat / Nettoomsättning.

Balansomslutning:

Totala tillgångar.

Avkastning på eget kapital:

Resultat efter finansiella poster / Genomsnittligt eget kapital.

Soliditet:


(Totalt eget kapital + (100 % - aktuell bolagsskattesats av obeskattade reserver)) / Totala tillgångar.

2022061030744

Underskrifter

Ort och datum

Kramfors den 27/4 2022



Dr. Werner Dieter
Styrelseordförande


Mathias Dieter


Norbert Herr
Verkställande direktör

Vår revisionsberättelse har lämnats den 19/5 2022

Grant Thornton Sweden AB


Esko Ruusila
Auktoriserad revisor

2022061030745

REVISIONSBERÄTTELSE

Till bolagsstämman i Nordhydraulic AB
Org.nr. 556068-8557

Rapport om årsredovisningen

Uttalanden

Vi har utfört en revision av årsredovisningen för Nordhydraulic AB för år 2021.

Enligt vår uppfattning har årsredovisningen upprättats i enlighet med årsredovisningslagen och ger en i alla väsentliga avseenden sätvisande bild av Nordhydraulic ABs finansiella ställning per den 31 december 2021 och av dess finansiella resultat och kassaflöde för året enligt årsredovisningslagen. Förvaltningsberättelsen är förenlig med årsredovisningens övriga delar.

Vi tillstyrker därför att bolagsstämman fastställer resultaträkningen och balansräkningen.

Grund för uttalanden

Vi har utfört revisionen enligt International Standards on Auditing (ISA) och god revisionssed i Sverige. Vårt ansvar enligt dessa standarder beskrivs närmare i avsnittet "Revisorns ansvar". Vi är oberoende i förhållande till Nordhydraulic AB enligt god revisionssed i Sverige och har i övrigt fullgjort vårt yrkesetiska ansvar enligt dessa krav.

Vi anser att de revisionsbevis vi har inhämtat är tillräckliga och ändamålsenliga som grund för våra uttalanden.

Styrelsens och verkställande direktörens ansvar

Det är styrelsen och verkställande direktören som har ansvaret för att årsredovisningen upprättas och att den ger en rättvisande bild enligt årsredovisningslagen. Styrelsen och verkställande direktören ansvarar även för den interna kontroll som de bedömer är nödvändig för att upprätta en årsredovisning som inte innehåller några väsentliga felaktigheter, vare sig dessa beror på oegentligheter eller misstag.

Vid upprättandet av årsredovisningen ansvarar styrelsen och verkställande direktören för bedömningen av bolagets förmåga att fortsätta verksamheten. De upplyser, när så är tillämpligt, om förhållanden som kan påverka förmågan att fortsätta verksamheten och att använda antagandet om fortsatt drift. Antagandet om fortsatt drift tillämpas dock inte om styrelsen och verkställande direktören avser att likvidera bolaget, upphöra med verksamheten eller inte har något realistiskt alternativ till att göra något av detta.

Revisorns ansvar

Vårt mål är att uppnå en rimlig grad av säkerhet om huruvida årsredovisningen som helhet inte innehåller några väsentliga felaktigheter, vare sig dessa beror på oegentligheter eller misstag, och att lämna en revisionsberättelse som innehåller våra uttalanden. Rimlig säkerhet är en hög grad av säkerhet, men är ingen garanti för att en revision som utförs enligt ISA och god revisionssed i Sverige alltid kommer att upptäcka en väsentlig felaktighet om en sådan finns. Felaktigheter kan uppstå på grund av oegentligheter eller misstag och anses vara väsentliga om de enskilt eller tillsammans rimligen kan förväntas påverka de ekonomiska beslut som användare fattar med grund i årsredovisningen.

En ytterligare beskrivning av vårt ansvar för revisionen av årsredovisningen finns på Revisorsinspektionens webbplats www.revisorsinspektionen.se/revisornsansvar. Denna beskrivning är en del av revisionsberättelsen.

Rapport om andra krav enligt lagar och andra författningar

Uttalanden

Utöver vår revision av årsredovisningen har vi även utfört en revision av styrelsens och verkställande direktörens förvaltning för Nordhydraulic AB

för år 2021 samt av förslaget till dispositioner beträffande bolagets vinst eller förlust.

Vi tillstyrker att bolagsstämman disponerar vinsten enligt förslaget i förvaltningsberättelsen och beviljar styrelsens ledamöter och verkställande direktören ansvarsfrihet för räkenskapsåret.

Grund för uttalanden

Vi har utfört revisionen enligt god revisionssed i Sverige. Vårt ansvar enligt denna beskrivs närmare i avsnittet "Revisorns ansvar". Vi är oberoende i förhållande till Nordhydraulic AB enligt god revisionssed i Sverige och har i övrigt fullgjort vårt yrkesetiska ansvar enligt dessa krav.

Vi anser att de revisionsbevis vi har inhämtat är tillräckliga och ändamålsenliga som grund för våra uttalanden.

Styrelsens och verkställande direktörens ansvar

Det är styrelsen som har ansvaret för förslaget till dispositioner beträffande bolagets vinst eller förlust. Vid förslag till utdelning innefattar detta bland annat en bedömning av om utdelningen är försvarlig med hänsyn till de krav som bolagets verksamhetsart, omfattning och risker ställer på storleken av bolagets egna kapital, konsolideringsbehov, likviditet och ställning i övrigt.

Styrelsen ansvarar för bolagets organisation och förvaltningen av bolagets angelägenheter. Detta innefattar bland annat att förutspå och bedöma bolagets ekonomiska situation och att tillse att bolagets organisation är utformad så att bokföringen, medelsförvaltningen och bolagets ekonomiska angelägenheter i övrigt kontrolleras på ett betryggande sätt. Verkställande direktören ska sköta den löpande förvaltningen enligt styrelsens riktlinjer och anvisningar och bland annat vidta de åtgärder som är nödvändiga för att bolagets bokföring ska fullgöras i överensstämmelse med lag och för att medelsförvaltningen ska skötas på ett betryggande sätt.

Revisorns ansvar

Vårt mål beträffande revisionen av förvaltningen, och därmed vårt uttalande om ansvarsfrihet, är att inhämta revisionsbevis för att med en rimlig grad av säkerhet kunna bedöma om någon styrelseledamot eller verkställande direktören i något väsentligt avseende:

- företagit någon åtgärd eller gjort sig skyldig till någon försummelse som kan förorsaka ersättningskyldighet mot bolaget, eller
- på något annat sätt handlat i strid med aktiebolagslagen, årsredovisningslagen eller bolagsordningen.


Vårt mål beträffande revisionen av förslaget till dispositioner av bolagets vinst eller förlust, och därmed vårt uttalande om detta, är att med rimlig grad av säkerhet bedöma om förslaget är förenligt med aktiebolagslagen.

Rimlig säkerhet är en hög grad av säkerhet, men ingen garanti för att en revision som utförs enligt god revisionssed i Sverige alltid kommer att upptäcka åtgärder eller försummelser som kan förorsaka ersättningskyldighet mot bolaget, eller att ett förslag till dispositioner av bolagets vinst eller förlust inte är förenligt med aktiebolagslagen.

En ytterligare beskrivning av vårt ansvar för revisionen av förvaltningen finns på Revisorsinspektionens webbplats: www.revisorsinspektionen.se/revisornsansvar. Denna beskrivning är en del av revisionsberättelsen.

Sundsvall den 19 maj 2022

Grant Thornton Sweden AB



Auktionserad revisor