

Бухгалтерский баланс
на 31 декабря 20 19 г.

Организация <u>Открытое Акционерное Общество "Завод им.В.А.Дегтярева"</u>	Дата (число, месяц, год) <u>31 12 2019</u>	Форма по ОКУД <u>0710001</u>	Коды
Идентификационный номер налогоплательщика	по ОКПО <u>07540745</u>	ИНН <u>3305004083</u>	31 12 2019
Вид экономической деятельности <u>Производство оружия и боеприпасов</u>	по ОКВЭД 2 <u>25.40</u>	по ОКОПФ/ОКФС <u>1 22 00 49</u>	384
Организационно-правовая форма/форма собственности <u>Акционерное Общество/смешанная форма</u>	по ОКЕИ <u>384</u>		
Единица измерения: тыс. руб.			
Местонахождение(адрес) <u>601900,Владимирская область,город Ковров,улица Труда,4</u>			
Бухгалтерская отчетность подлежит обязательному аудиту <input checked="" type="checkbox"/> ДА <input type="checkbox"/> НЕТ			
Наименование аудиторской организации/фамилия, имя, отчество (при наличии) индивидуального аудитора <u>Общество с ограниченной ответственностью "Машаудит"</u>			
Идентификационный номер налогоплательщика аудиторской организации/индивидуального аудитора	ИНН <u>7717094069</u>		
Основной государственный регистрационный номер аудиторской организации/индивидуального аудитора	ОГРН <u>1027700177680</u>		

Пояснения ¹	Наименование показателя ²	Код	На 31 декабря 20 19 г. ³	На 31 декабря 20 18 г. ⁴	На 31 декабря 20 17 г. ⁵
	АКТИВ				
	I. ВНЕОБОРОТНЫЕ АКТИВЫ				
3.1,4.1	Нематериальные активы	1110	35381	37052	40046
	Результаты исследований и разработок	1120	-	-	-
	Нематериальные поисковые активы	1130	-	-	-
	Материальные поисковые активы	1140	-	-	-
3.2,4.2	Основные средства, в том числе	1150	3440973	3421459	3221984
	здания, машины, оборудование и другие основные средства	1151	3244007	3144144	3034841
	земельные участки	1152	30421	30202	30202
	незавершенные капитальные вложения в объекты ОС	1153	166545	247113	156941
	Доходные вложения в материальные ценности	1160	-	-	-
3.3,4.3	Финансовые вложения	1170	33364	48291	54229
	Отложенные налоговые активы	1180	212366	128001	225818
	Прочие внеоборотные активы, в том числе	1190	364301	294505	320217
	затраты по НИОКР	1191	364301	294505	320217
	Итого по разделу I	1100	4086385	3929308	3862294
	II. ОБОРОТНЫЕ АКТИВЫ				
3.4,4.4	Запасы, в том числе	1210	7791455	8346103	6037343
	затраты в незавершенном производстве	1211	4029154	4715076	3382576
	сырье, материалы и другие аналогичные ценности	1212	2440880	2793501	1597228
	готовая продукция	1213	1280955	785190	1047949
	товары для перепродажи	1214	40466	52336	9590
	прочие запасы и затраты	1215	-	-	-
	Налог на добавленную стоимость по приобретенным ценностям	1220	12940	51237	65296
4.5	Дебиторская задолженность, в том числе	1230	8994368	5330075	12449742
	расчеты с покупателями и заказчиками	1231	5926662	3345048	10750041
	авансы выданные	1232	2795293	1874342	1634050
	прочие дебиторы	1233	272413	110685	65651
	Финансовые вложения (за исключением денежных эквивалентов)	1240	-	-	-
4.6	Денежные средства и денежные эквиваленты	1250	1119541	3714055	1016681
4.7	Прочие оборотные активы	1260	230274	197154	207073
	Итого по разделу II	1200	18148578	17638624	19776135
	БАЛАНС	1600	22234963	21567932	23638429

Пояснения ¹	Наименование показателя ²	Код	На <u>31 декабря</u> 20 <u>19</u> г. ³	На 31 декабря 20 <u>18</u> г. ⁴	На 31 декабря 20 <u>17</u> г. ⁵
	ПАССИВ				
	III. КАПИТАЛ И РЕЗЕРВЫ⁶				
4.8	Уставный капитал (складочный капитал, уставный фонд, вклады товарищей)	1310	1748415	1748415	1748415
	Собственные акции, выкупленные у акционеров	1320	(-) ⁷	(-)	(-)
	Переоценка внеоборотных активов	1340	-	-	-
4.8	Добавочный капитал (без переоценки)	1350	430880	430880	430880
	Резервный капитал, в том числе	1360	87421	87421	87421
	резервные фонды, образованные в соответствии с законодательством	1361	87421	87421	87421
	резервные фонды, образованные в соответствии с учредительными документами	1362	-	-	-
	Нераспределенная прибыль (непокрытый убыток)	1370	9002513	8763377	6486485
	Итого по разделу III	1300	11269229	11030093	8753201
	IV. ДОЛГОСРОЧНЫЕ ОБЯЗАТЕЛЬСТВА				
	Заемные средства	1410	-	-	-
	Отложенные налоговые обязательства	1420	-	-	-
	Оценочные обязательства	1430	-	-	-
	Прочие обязательства	1450	40133	40150	40150
	Итого по разделу IV	1400	40133	40150	40150
	V. КРАТКОСРОЧНЫЕ ОБЯЗАТЕЛЬСТВА				
3.5,4.9	Заемные средства	1510	2366060	1432622	3635337
4.10	Кредиторская задолженность, в том числе	1520	7964353	8760273	10945251
	поставщики и подрядчики	1521	1172005	1522937	1859264
	авансы полученные	1522	5771525	6332136	7177269
	задолженность перед персоналом	1523	195704	206262	191589
	задолженность перед внебюджетными фондами	1524	92271	96334	80364
	задолженность по налогам и сборам	1525	562144	411413	1554765
	участникам (учредителям) по выплате доходов	1526	118690	98362	73309
	прочие кредиторы	1527	52014	92829	8691
4.11	Доходы будущих периодов	1530	21844	25840	-
	Оценочные обязательства	1540	573344	278954	264490
	Прочие обязательства	1550	-	-	-
	Итого по разделу V	1500	10925601	10497689	14845078
	БАЛАНС	1700	22234963	21567932	23638429

Руководитель

А.В. Тменов

(подпись)

(расшифровка подписи)

"02" марта 2020 г.

Примечания

1. Указывается номер соответствующего пояснения.
 2. В соответствии с Положением по бухгалтерскому учету "Бухгалтерская отчетность организации" ПБУ 4/99, утвержденным Приказом Министерства финансов Российской Федерации от 6 июля 1999 г. № 43н (по заключению Министерства юстиции Российской Федерации № 6417-ПК от 6 августа 1999 г. указанным Приказ в государственной регистрации не нуждается), показатели об отдельных активах, обязательствах могут приводиться общей суммой с раскрытием в пояснениях к бухгалтерскому балансу, если каждый из этих показателей в отдельности несущественен для оценки заинтересованными пользователями финансового положения организации или финансовых результатов ее деятельности.

3. Указывается отчетная дата отчетного периода.

4. Указывается предыдущий год.

5. Указывается год, предшествующий предыдущему.

6. Некоммерческая организация именуется указанный раздел "Целевое финансирование". Вместо показателей "Уставный капитал (складочный капитал, уставный фонд, вклады товарищей)", "Собственные акции, выкупленные у акционеров", "Добавочный капитал", "Резервный капитал" и "Нераспределенная прибыль (непокрытый убыток)" некоммерческая организация включает показатели "Паевой фонд", "Целевой капитал", "Целевые средства", "Фонд недвижимого и особо ценного движимого имущества", "Резервный и иные целевые фонды" (в зависимости от формы некоммерческой организации и источников формирования имущества).

7. Здесь и в других формах отчетов вычитаемый или отрицательный показатель показывается в круглых скобках.

Отчет о финансовых результатах
за _____ год 20 19 г.


Организация **Открытое Акционерное Общество "Завод имени В.А.Дегтярева"** по ОКПО
Идентификационный номер налогоплательщика _____ ИНН _____
Вид экономической деятельности **Производство оружия и боеприпасов** по ОКВЭД
Организационно-правовая форма/форма собственности _____ по ОКОПФ/ОКФС
Акционерное Общество/смешанная собственность _____ по ОКЕИ
Единица измерения: тыс. руб.

Коды		
0710002		
31	12	2019
07540745		
3305004083		
25.40		
1 22 00		49
384		

Пояснения ¹	Наименование показателя ²	Код	За _____ год 20 19 г. ³	За _____ год 20 18 г. ³
3.8	Выручка всего ,в том числе	2110	24919388	24496523
	продукция специального назначения	2111	23852784	23236637
	продукция,работы,услуги гражданского назначения	2112	871444	1037732
	прочее	2113	195160	222154
3.8,4.13	Себестоимость продаж всего,в том числе	2120	(17019064)	(13761721)
	продукция специального назначения	2121	(15921220)	(12498908)
	продукция,работы,услуги гражданского назначения	2122	(999544)	(1159260)
	прочее	2123	(98300)	(103553)
	Валовая прибыль (убыток)	2100	7900324	10734802
3.8	Коммерческие расходы	2210	(1670541)	(3192211)
	Управленческие расходы	2220	(-)	(-)
	Прибыль (убыток) от продаж	2200	6229783	7542591
	Доходы от участия в других организациях	2310	1700	1800
	Проценты к получению	2320	23757	32580
	Проценты к уплате	2330	(102286)	(96982)
3.8,4.14	Прочие доходы всего,в том числе	2340	959538	2136482
	положительные курсовые разницы	2341	645930	1663326
	доходы от сдачи имущества в аренду	2342	45088	41653
	доходы от продажи объектов основных средств	2343	5279	11672
	доходы от продажи путевок и оказания услуг объектами социальной сферы	2344	102156	101507
	восстановление резерва по сомнительным долгам	2345	35237	30766
	штрафы полученные	2346	70333	9544
	прочие	2347	55515	278014
3.8,4.14	Прочие расходы всего,в том числе	2350	(2742652)	(3191821)
	отрицательные курсовые разницы	2351	(910908)	(1654461)
	расходы на содержание переданного по договору аренды имущества	2352	(13153)	(10877)
	остаточная стоимость реализованных объектов основных средств	2353	(1753)	(3)
	расходы на содержание объектов социальной сферы	2354	(264932)	(249066)
	компенсация стоимости путевок	2355	(62703)	(61308)
	отчисления в резервы	2356	(281312)	(105307)
	штрафы уплаченные,начисленные	2357	(118)	(83342)
	платежи за право пользования результатами интеллектуальной деятельности	2358	(659680)	(574260)
	налог на имущество	2359	(36977)	(41036)
	услуги банков	2360	(64468)	(46263)
	прочие	2361	(446648)	(365898)

	Прибыль (убыток) до налогообложения	2300	4369840	6424650
4.15	Текущий налог на прибыль	2410	(1200802)	(1304452)
4.15	в т.ч. постоянные налоговые обязательства (активы)	2421	(242469)	(120233)
4.15	Изменение отложенных налоговых обязательств	2430	84365	(100711)
	Изменение отложенных налоговых активов	2450	-	-
	Прочее	2460	-	-
	Чистая прибыль (убыток)	2400	3253403	5019487
	СПРАВОЧНО			
	Результат от переоценки внеоборотных активов, не включаемый в чистую прибыль (убыток) периода	2510	-	-
	Результат от прочих операций, не включаемый в чистую прибыль (убыток) периода	2520	-	-
	Совокупный финансовый результат периода ⁶	2500	3253403	5019487
4.16	Базовая прибыль (убыток) на акцию	2900	0,0186	0,0287
	Разводненная прибыль (убыток) на акцию	2910	-	-

Руководитель



(подпись)

А.В.Тменов

(расшифровка подписи)

"02" марта 20 2011 г.

Примечания

1. Указывается номер соответствующего пояснения к бухгалтерскому балансу и отчету о прибылях и убытках.
2. В соответствии с Положением по бухгалтерскому учету "Бухгалтерская отчетность организации" ПБУ 4/99, утвержденным Приказом Министерства финансов Российской Федерации от 6 июля 1999 г. № 43н (по заключению Министерства юстиции Российской Федерации № 6417-ПК от 6 августа 1999 г. указанный Приказ в государственной регистрации не нуждается), показатели об отдельных доходах и расходах могут приводиться в отчете о прибылях и убытках общей суммой с раскрытием в пояснениях к отчету о прибылях и убытках, если каждый из этих показателей в отдельности несущественен для оценки заинтересованными пользователями финансового положения организации или финансовых результатов ее деятельности.
3. Указывается отчетный период.
4. Указывается период предыдущего года, аналогичный отчетному периоду.
5. Выручка отражается за минусом налога на добавленную стоимость, акцизов.
6. Совокупный финансовый результат периода определяется как сумма строк "Чистая прибыль (убыток)", "Результат от переоценки внеоборотных активов, не включаемый в чистую прибыль (убыток) периода" и "Результат от прочих операций, не включаемый в чистую прибыль (убыток) отчетного периода".



Отчет об изменении капитала за 20 19 г.

Организация Открытое Акционерное Общество "Завод имени В.А.Дегтярева" Дата (число, месяц, год) _____ форма по ОКУД _____
 Идентификационный номер налогоплательщика _____ по ОКТО _____ по ОКТО _____
 Вид экономической деятельности _____ ИНН _____
 Вид деятельности Производство оружия и боеприпасов по ОКВЭД 2 _____
 Организационно-правовая форма/форма собственности _____ по ОКOPФ/ОКФС _____
 Акционерное Общество/смешанная форма собственности _____ по ОКЕИ _____
 Единица измерения: тыс. руб. _____

Коды	
0710004	
31	12 2019
	07540745
	3305004083
	25,40
1 22 00	49
	384

1. Движение капитала

Наименование показателя	Код	Уставный капитал	Собственные акции, выкупленные у акционеров	Добавочный капитал	Резервный капитал	Нераспределенная прибыль (непокрытый убыток)	Итого
Величина капитала на 31 декабря 20 17 г. ¹	3100	1748415	(- -)	430880	87421	6486485	8753201
<u>За 20 18 г.²</u>							
Увеличение капитала - всего:	3210	-	-	-	-	5019487	5019487
в том числе:							
чистая прибыль	3211	X	X	X	X	5019487	5019487
переоценка имущества	3212	X	X	-	X	-	-
доходы, относящиеся непосредственно на увеличение капитала	3213	X	X	-	X	-	-
дополнительный выпуск акций	3214	-	-	-	X	X	-
увеличение номинальной стоимости акций	3215	-	-	-	X	-	-
реорганизация юридического лица	3216	-	-	-	-	-	-

Наименование показателя	Код	Уставный капитал	Собственные акции, выпущенные у акционеров	Добавочный капитал	Резервный капитал	Нераспределенная прибыль (непокрытый убыток)	Итого
Уменьшение капитала - всего:	3220	(-)	-	(-)	(-)	(2742595)	(2742595)
в том числе:							
убыток	3221	X	X	X	X	(-)	(-)
переоценка имущества	3222	X	X	(-)	X	(-)	(-)
расходы, относящиеся непосредственно на							
уменьшение капитала	3223	X	X	(-)	X	(11571)	(11571)
уменьшение номинальной стоимости акций	3224	(-)	-	(-)	X	(-)	(-)
уменьшение количества акций	3225	(-)	-	(-)	X	(-)	(-)
реорганизация юридического лица	3226	-	-	-	-	(-)	(-)
дивиденды по итогам работы прошлых лет	3227	X	X	X	X	(730837)	(730837)
промежуточные дивиденды	3228	X	X	X	X	(2000187)	(2000187)
Изменение добавочного капитала	3230	X	X	-	-	(-)	X
Изменение резервного капитала	3240	X	X	X	-	(-)	X
Величина капитала на 31 декабря 20 18 г. ²	3200	1748415	(-)	430880	87421	8763377	11030093
За 20 19 г. ³							
Увеличение капитала - всего:	3310	-	-	-	-	3253403	3253403
в том числе:							
чистая прибыль	3311	X	X	X	-	3253403	3253403
переоценка имущества	3312	X	X	-	X	(-)	(-)
доходы, относящиеся непосредственно на							
увеличение капитала	3313	X	X	-	X	(-)	(-)
дополнительный выпуск акций	3314	-	-	-	X	X	X
увеличение номинальной стоимости акций	3315	-	-	-	X	(-)	X
реорганизация юридического лица	3316	-	-	-	-	(-)	(-)
Уменьшение капитала - всего:	3320	(-)	-	(-)	(-)	(3014267)	(3014267)
в том числе:							
убыток	3321	X	X	X	X	(-)	(-)
переоценка имущества	3322	X	X	(-)	X	(-)	(-)
расходы, относящиеся непосредственно на							
уменьшение капитала	3323	X	X	(-)	X	(-)	(-)
уменьшение номинальной стоимости акций	3324	(-)	-	(-)	X	(-)	(-)
уменьшение количества акций	3325	(-)	-	(-)	X	(-)	(-)
реорганизация юридического лица	3326	-	-	-	-	(-)	(-)
дивиденды по итогам работы прошлых лет	3327	X	X	X	X	(3014267)	(3014267)
промежуточные дивиденды	3328	X	X	X	X	(-)	(-)
Изменение добавочного капитала	3330	X	X	-	-	(-)	X
Изменение резервного капитала	3340	X	X	X	-	(-)	X
Величина капитала на 31 декабря 20 19 г. ³	3300	1748415	(-)	430880	87421	9002513	11269229

2. Корректировки в связи с изменением учетной политики и исправлением ошибок

Наименование показателя	Код	На 31 декабря 20 17 г. ¹	Изменения капитала за 20 18 г. ²		На 31 декабря 20 18 г. ²
			за счет чистой прибыли (убытка)	за счет иных факторов	
Капитал - всего					
до корректировок	3400	8964793	2288463	-	11253256
корректировка в связи с:					
изменением учетной политики	3410	(211592)	(11571)	-	(223163)
исправлением ошибок	3420	-	-	-	-
после корректировок	3600	8753201	2276892	-	11030093
в том числе:					
нераспределенная прибыль (непокрытый убыток):					
до корректировок	3401	6698077	2288463	-	8986540
корректировка в связи с:					
изменением учетной политики	3411	(211592)	(11571)	-	(223163)
исправлением ошибок	3421	-	-	-	-
после корректировок	3501	6486485	2276892	-	8763377
ДРУГИЕ СТАТЬИ КАПИТАЛА, ПО КОТОРЫМ ОСУЩЕСТВЛЕНЫ КОРРЕКТИРОВКИ: (по статьям)					
до корректировок	3402	-	-	-	-
корректировка в связи с:					
изменением учетной политики	3412	-	-	-	-
исправлением ошибок	3422	-	-	-	-
после корректировок	3502	-	-	-	-

3. Чистые активы

Наименование показателя	Код	На 31 декабря 20 19 г. ³	На 31 декабря 20 18 г. ²	На 31 декабря 20 17 г. ¹
		11291073	11055933	8753201
Чистые активы	3600	11291073	11055933	8753201

Руководитель _____ А.В. Тименов
(подпись) (расшифровка подписи)

" 02 " января 20 20 г.

- Применения
1. Указывается год, предшествующий предыдущему.
 2. Указывается предыдущий год.
 3. Указывается отчетный год.

Отчет о движении денежных средств

за _____ год _____ 20 19 г.

Организация Открытое Акционерное Общество "Завод имени В.А.Дегтярева" по ОКПО
 Дата (число, месяц, год) _____
 Идентификационный номер налогоплательщика _____ ИНН _____
 Вид экономической деятельности Производство оружия и боеприпасов по ОКВЭД 2 _____
 Организационно-правовая форма/форма собственности _____
 Акционерное Общество/смешанная форма _____ по ОКОПФ/ОКФС _____
 Единица измерения: тыс. руб. _____ по ОКЕИ _____


Коды		
0710005		
31	12	2019
07540745		
3305004083		
25.40		
1 22 00		49
384		

Наименование показателя	Код	За _____ год 20 19 г. ¹	За _____ год 20 18 г. ²
Денежные потоки от текущих операций			
Поступления - всего	4110	20246776	27659919
в том числе:			
от продажи продукции, товаров, работ и услуг	4111	19988331	26997973
арендных платежей, лицензионных платежей, роялти, комиссионных и иных аналогичных платежей	4112	43661	38727
от перепродажи финансовых вложений	4113	-	-
прочие поступления	4119	214784	623219
Платежи - всего	4120	(20912742)	(19540793)
в том числе:			
поставщикам (подрядчикам) за сырье, материалы, работы, услуги	4121	(10994513)	(9268724)
в связи с оплатой труда работников	4122	(5502440)	(5675124)
процентов по долговым обязательствам	4123	(101327)	(100165)
налога на прибыль организаций	4124	(1695559)	(2468873)
взносы в государственные внебюджетные фонды	4125	(1724605)	(1557119)
иные налоги и сборы	4126	(65102)	(64318)
прочие платежи	4129	(829196)	(406470)
Сальдо денежных потоков от текущих операций	4100	(665966)	8119126

Наименование показателя	Код	За _____ год 20 19 г. ¹	За _____ год 20 18 г. ²
Денежные потоки от инвестиционных операций			
Поступления - всего	4210	14391	6810
в том числе:			
от продажи внеоборотных активов (кроме финансовых вложений)	4211	12691	3759
от продажи акций других организаций (долей участия)	4212	-	-
от возврата предоставленных займов, от продажи долговых ценных бумаг (прав требования денежных средств к другим лицам)	4213	-	1117
дивидендов, процентов по долговым финансовым вложениям и аналогичных поступлений от долевого участия в других организациях	4214	1700	1934
прочие поступления	4219	-	-
Платежи - всего	4220	(330288)	(414750)
в том числе:			
в связи с приобретением, созданием, модернизацией, реконструкцией и подготовкой к использованию внеоборотных активов	4221	(324261)	(414750)
в связи с приобретением акций других организаций (долей участия)	4222	(-)	(-)
в связи с приобретением долговых ценных бумаг (прав требования денежных средств к другим лицам), предоставление займов другим лицам	4223	(6027)	(-)
процентов по долговым обязательствам, включаемым в стоимость инвестиционного актива	4224	(-)	(-)
прочие платежи	4229	(-)	(-)
Сальдо денежных потоков от инвестиционных операций	4200	(315897)	(407940)
Денежные потоки от финансовых операций			
Поступления - всего	4310	5258523	4280165
в том числе:			
получение кредитов и займов	4311	5244573	4248169
денежных вкладов собственников (участников)	4312	-	-
от выпуска акций, увеличения долей участия	4313	-	-
от выпуска облигаций, векселей и других долговых ценных бумаг и др.	4314	-	-
прочие поступления	4319	13950	31996

Наименование показателя	Код	За _____ год 20 19 г. ¹	За _____ год 20 18 г. ²
Платежи - всего	4320	(6833742)	(9161472)
в том числе:			
собственникам (участникам) в связи с выкупом у них акций (долей участия) организации или их выходом из состава участников	4321	(-)	(-)
на уплату дивидендов и иных платежей по распределению прибыли в пользу собственников (участников)	4322	(2706923)	(2444542)
в связи с погашением (выкупом) векселей и других долговых ценных бумаг, возврат кредитов и займов	4323	(4126819)	(6716930)
прочие платежи	4329	(-)	(-)
Сальдо денежных потоков от финансовых операций	4300	(1575219)	(4881307)
Сальдо денежных потоков за отчетный период	4400	(2557082)	2829879
Остаток денежных средств и денежных эквивалентов на начало отчетного периода	4450	3714055	1016681
Остаток денежных средств и денежных эквивалентов на конец отчетного периода	4500	1119541	3714055
Величина влияния изменений курса иностранной валюты по отношению к рублю	4490	(37432)	(132505)

Руководитель



(подпись)


А.В.Тменов

(расшифровка подписи)

"02" марта 20 20 г.

Примечания

1. Указывается отчетный период.
2. Указывается период предыдущего года, аналогичный отчетному периоду.

ПОЯСНЕНИЯ
К БУХГАЛТЕРСКОЙ (ФИНАНСОВОЙ) ОТЧЕТНОСТИ
ОТКРЫТОГО АКЦИОНЕРНОГО ОБЩЕСТВА «ЗАВОД ИМЕНИ В.А.ДЕГТЯРЕВА»
ЗА 2019 ГОД

1. Основные сведения об организации.

Открытое акционерное общество «Завод им. В.А.Дегтярева» учреждено в соответствии с Указом Президента РФ «Об организационных мерах по преобразованию государственных предприятий, добровольных объединений государственных предприятий в акционерные общества» № 721 от 01.07.1992 года.

Сокращенное официальное наименование Общества: **ОАО «ЗиД»**.

Полное наименование :

Открытое Акционерное Общество «Завод имени В.А.Дегтярева».

Информация о государственной регистрации:

Номер государственной регистрации: **134**

Дата государственной регистрации: **07.05.1993**

Наименование органа, осуществившего государственную регистрацию:

Администрация города Коврова

Данные о регистрации юридического лица:

Основной государственный регистрационный номер юридического лица: **1023301951397**

Дата внесения записи о юридическом лице, зарегистрированном до 1 июля 2002 года, в единый государственный реестр юридических лиц: **22.08.2002**

Наименование регистрирующего органа:

Межрайонная инспекция МЧС РФ № 2 по Владимирской области

Местонахождение и почтовый адрес ОАО «ЗиД»:

Российская Федерация, Владимирская область, г. Ковров, ул. Труда, 4, почтовый индекс 601900.

Основными видами деятельности ОАО «ЗиД» являются:

производство оружия и боеприпасов;

производство ТНП и продукции гражданского назначения (мото и почвообрабатывающая техника, фасовочно-упаковочное оборудование);

производство инструмента;

производство металлургической продукции.

2. Информация по акциям

Размер Уставного капитала ОАО «ЗиД» – 1 748 414 580 руб., разделён на 174 841 458 штук акций номинальной стоимостью 10 руб. каждая.

Виды акций: обыкновенные именные бездокументарные, номер выпуска 1-02-10158-Е, «золотая акция».

Выпуск дополнительных акций в 2019 году не производился.

Количество акционеров, зарегистрированных в реестре на конец года – 1 914.

Наиболее крупными акционерами являются:

Общество с ограниченной ответственностью «ГлобалВоенТрейдинг Лтд» – 49,88%.

АО ВНИИ «Сигнал» – 24,90%.

Кациев А.С. – 12,15%.

Хетагуров С.В. – 6,46%.

В собственности ОАО «ЗиД» акций нет, в собственности дочерних и зависимых обществ находится 1 201 акция номинальной стоимостью 12 010 руб.

Ценные бумаги ОАО «ЗиД» не включены в список ценных бумаг, допущенных к организованным торгам на рынке ценных бумаг.

Реестродержателем общества (организацией, осуществляющей учет прав на ценные бумаги общества) является АО «Индустрия – РЕЕСТР», филиал г. Владимир

ОАО «ЗиД» не имеет филиалов, представительств и иных подразделений, выделенных на отдельный баланс.

Среднесписочная численность работающих за 2019 год составила 10 268 человек, за 2018 10 754 чел.

Согласно п. 12.1 Устава Общества - органами управления Общества являются:

- Общее собрание акционеров;
- Совет директоров;
- Генеральный директор,
- Правление.

Согласно п. 18 Устава Общества контроль над финансово-хозяйственной деятельностью Общества осуществляется Ревизионной комиссией.

Состав Совета директоров ОАО «ЗиД» на 31.12.2019 г.

Анисимов В.Г. - 1-й вице-президент по безопасности ООО «Национальная Дистрибьюторская компания «Меркурий», г.Москва - председатель Совета директоров.

Тменов А.В. - генеральный директор ОАО «Завод имени В.А.Дегтярева», г.Ковров

Бабиченко И.А. - генеральный директор ООО «Меркурий Сервисез», г.Москва, генеральный директор АО «Турбохолод» г.Москва

Бронецкий С.А. - адвокат Адвокатского бюро «Юс Ауреум», г. Москва.

Денисов А.В. - генеральный директор АО «НПО «Высокоточные комплексы», г. Москва.

Дерновой А.М. - заместитель Генерального директора по стратегии, инновациям и развитию АО «НПО «Высокоточные комплексы» г.Москва

Кашин В.М. - генеральный конструктор АО «НПК «Конструкторское бюро машиностроения», г. Коломна.

Кобзев А.М. - управляющий партнер Адвокатского бюро «Юс Ауреум», г. Москва.

Ковалёв В.В. - первый заместитель управляющего директора АО «Конструкторское бюро приборостроения», г. Тула.

Родионов В.В. - генеральный директор АО «ВНИИ Сигнал», г. Ковров с апреля 2018 года по август 2019 года, управляющий директор АО «КБ Точмаш им.А.Э.Нудельмана» г.Москва с сентября 2019 года по настоящее время.

Петров В. Л. - Президент ННФ «МОНОЛИТ», г. Москва с 2003 года по январь 2019 года.

Свертилов Н.И. - советник Президента ГК «Меркурий», г. Москва.

Капранов Д.В. - Представитель государства (Распоряжение Правительства от 23.12.2016г. № 2804-р) - директор Департамента промышленности обычных вооружений, боеприпасов и спецхимии Министерства промышленности и торговли РФ, г.Москва.

В 2019 году генеральным директором ОАО «ЗиД» являлся Тменов Александр Владимирович - избран очередным Общим собранием акционеров от 24.04.2015 года.

Состав Правления ОАО «ЗиД» на 31.12.2019 г.

Тменов А. В. - Генеральный директор - председатель Правления.

Горбачёв А.Е. - главный инженер - член Правления.

Громов В.В. - главный конструктор - заместитель генерального директора - член Правления.

Казаев А.П. - директор по производству и материально-техническому снабжению - заместитель генерального директора с 01.03.2007 по 31.07.2019, первый заместитель Генерального директора с 01.08.2019 по настоящее время - член Правления
 Виноградов Э.В. – заместитель Генерального директора по инновационному развитию - член Правления
 Иванов А.И. – заместитель Генерального директора по внутреннему аудиту - член Правления
 Мохов В.А. – Председатель профсоюзного комитета ОАО «ЗиД» - член Правления
 Смирнов Л.А - заместитель генерального директора по персоналу, режиму, социальной политике и связям с общественностью -член Правления
 Трубяков В.В. - заместитель генерального директора по экономике и финансам - финансовый директор - член Правления.
 Шикин М.Ю. - заместитель главного инженера по строительству и техническому обслуживанию производства - член Правления

Состав ревизионной комиссии ОАО «ЗиД» на 31.12.2019 г.

Борозняк И.В. – заместитель начальника финансового отдела ОАО «ЗиД» г. Ковров
 Волобуев В.А. – начальник отдела по организации бережливого производства ОАО «ЗиД» г.Ковров
 Лебедь Л.В. – Главный бухгалтер ООО «Меркурий Сервисез» г. Москва
 Малюгина И.В. – Главный бухгалтер АО «ВНИИ «Сигнал» г. Ковров
 Морозов Д.Ф. – начальник департамента внутреннего аудита АО «НПО Высокоточные комплексы» г. Москва
 Татко Л.С. – заместитель Генерального директора по экономике и финансам ООО «НДК «Меркурий» г. Москва
 Родных П.В. – Представитель государства (Распоряжение Правительства от 23.12.16 № 2804-р) начальник отдела Департамента Минпромторга РФ.

На все виды деятельности, требующие лицензирования, получены лицензии. Перечень лицензий на основные виды деятельности представлен в таблице:

№ п. п	Вид документа	Номер документа	Дата выдачи	Орган, выдавший документ	Вид деятельности	Срок действия
1	Лицензия	002156 ВВТ-ОПИРУ (с 4 приложениями)	11.03.2012	Федеральная служба по оборонному заказу	Разработка, производство, испытания, установка, монтаж, техническое обслуживание, ремонт, утилизация и реализация вооружения и военной техники	бессрочно
2	Лицензия	002157 БП-ОПУХ (с приложением)	25.08.2015	Министерство промышленности и торговли РФ	Разработка, производство, испытание, хранение, реализация и утилизация боеприпасов (в т.ч. патронов к гражданскому и служебному оружию и	бессрочно

					составных частей патронов), пиротехнических изделий IV и V классов в соответствии с национальным стандартом, применения пиротехнических изделий IV и V классов в соответствии с техническим регламентом.	
3	Лицензия	12597-ПО	09.09.2013	Министерство промышленности и торговли РФ	Разработка, производство, испытание, хранение, ремонт и утилизация гражданского и служебного оружия и основных частей огнестрельного оружия, торговля гражданским и служебным оружием и основными частями огнестрельного оружия	бессрочно
4.	Лицензия	ТО № 0060550	02.03.2016	УМВД России Владимирской области	Разработка, производство, испытание, хранение, ремонт и утилизация гражданского и служебного оружия и основных частей огнестрельного оружия, торговля гражданским и служебным оружием и основными частями огнестрельного оружия	бессрочно
5.	Лицензия	ТП № 0002050	02.03.2016	УМВД России Владимирской области	Разработка, производство, испытание, хранение, реализация и утилизация боеприпасов (в том числе патронов к гражданскому и служебному оружию и составных частей патронов), пиротехнических изделий IV и V классов в соответствии с техническим регламентом	бессрочно

3. Основные положения Учетной политики

При ведении бухгалтерского учета Общество руководствовалось Федеральным Законом от 06.12.11 № 402-ФЗ «О бухгалтерском учете», «Положением по ведению бухгалтерского учета и бухгалтерской отчетности в Российской Федерации», утв. Приказом Минфина РФ от 29.07.1998 № 34н, Положением по бухгалтерскому учету «Учетная политика организации» ПБУ 1/2008, утв. приказом Минфина России от 06.10.08 № 106н.

Бухгалтерский учет на предприятии централизован, ведется структурным подразделением Отделом Главного бухгалтера, возглавляемым Главным бухгалтером.

Бухгалтерская отчетность Общества сформирована исходя из действующих в Российской Федерации правил бухгалтерского учета и отчетности.

Показатель является существенным и приводится обособленно в бухгалтерской отчетности, если его нераскрытие может повлиять на экономические решения заинтересованных пользователей, принимаемые на основе отчетной информации.

Существенной признается ошибка, если она в отдельности или в совокупности с другими ошибками за один и тот же отчетный период составляет по определенной статье отчетности сумму, отношение которой к общему итогу соответствующих данных (группы соответствующих статей) за отчетный год составляет не менее пяти процентов.

Существенная ошибка предшествующего отчетного года, выявленная после утверждения бухгалтерской отчетности за этот год, исправляется записями по соответствующим счетам бухгалтерского учета в текущем отчетном периоде. При этом корреспондирующим счетом в записях является счет учета нераспределенной прибыли (непокрытого убытка).

3.1. Нематериальные активы

Нематериальные активы принимаются к учету по первоначальной стоимости. Начисление амортизации производится линейным способом. Срок полезного использования определяется исходя из предполагаемого периода использования объекта НМА с целью получения экономической выгоды. Переоценка нематериальных активов не проводится.

3.2. Основные средства.

К основным средствам относятся объекты, предназначенные для использования в производстве продукции, при выполнении работ, оказании услуг, либо для управленческих нужд предприятия в течение срока, продолжительностью свыше 12 месяцев.

Начисление амортизации производится линейным способом с применением норм амортизации, исчисленных исходя из срока полезного использования объекта.

Срок полезного использования, вводимых в эксплуатацию основных средств определяется с применением Классификации основных средств (редакция Постановления Правительства РФ от 07.07.2016 года № 640). При отсутствии основного средства в Классификации, срок полезного использования определяется по технической документации или рекомендациям производителя. Переоценка основных средств не производится.

Активы в отношении которых выполняются условия признания объектов основных средств и стоимостью не более 40000 рублей за единицу отражаются в составе материально производственных запасов и списываются на затраты производства единовременно при передаче в эксплуатацию.

Не подлежат амортизации следующие объекты ОС:

объекты основных средств, используемые для реализации законодательства Российской Федерации о мобилизационной подготовке и мобилизации которые законсервированы и не используются в производстве продукции, при выполнении работ

или оказании услуг, для управленческих нужд организации либо для предоставления организацией за плату во временное владение и пользование или во временное пользование;

объекты, находящиеся на консервации сроком более 3 месяцев;

объекты жилищного фонда, введенные в эксплуатацию до 1 января 2006 г. (по таким объектам, приобретенным начиная с 1 января 2006 г., амортизация начисляется в общем порядке);

объекты основных средств, потребительские свойства которых с течением времени не изменяются (земельные участки; объекты природопользования; объекты, отнесенные к музейным предметам и музейным коллекциям, и др.);

объекты библиотечного фонда, введенные в эксплуатацию до 01 января 2002 г.; полностью амортизированные объекты, не списанные с баланса.

Объекты ОС, стоимость которых не погашается:

(тыс. руб.)

Наименование показателя	на 31 декабря 2019 г.	на 31 декабря 2018 г.	на 31 декабря 2017 г.
Здания	47082	48058	48474
Сооружения и передаточные устройства	113855	113052	111388
Машины и оборудование	1665422	1416871	1114990
Транспортные средства	54574	47693	34670
Земельные участки и объекты природопользования	30421	30202	30202
Другие виды основных средств	39633	38390	35840
ИТОГО:	1950987	1694266	1375564

Основные средства, полученные в аренду, учитываются на забалансовом счете «Арендованные основные средства» по стоимости, определенной условиями договора.

3.3. Финансовые вложения

Финансовые вложения отражаются в бухгалтерском балансе по первоначальной стоимости в зависимости от предполагаемого срока их использования (обращения, владения, погашения). Доходы и расходы по операциям с финансовыми вложениями отражаются в составе прочих доходов и расходов.

3.4. Материально-производственные запасы, готовая продукция, товары.

Учет приобретения материалов ведется по фактическим затратам. Отпуск материалов в производство осуществляется по себестоимости каждой единицы запасов. Списание в производство приспособлений, оснастки, инструмента, спецодежды, инвентаря осуществляется по мере ввода их в эксплуатацию по полной стоимости.

Незавершенное производство отражается в бухгалтерском балансе по фактически произведенным затратам или нормативной (плановой) производственной себестоимости.

Готовая продукция отражается в бухгалтерском балансе по фактической производственной себестоимости.

Товары учитываются по стоимости их приобретения. Транспортно-заготовительные расходы при приобретении товаров включаются в стоимость приобретенных товаров. При продаже или списании товаров на иные цели их стоимость списывается в расходы по себестоимости каждой единицы.

3.5.Займы и кредиты.

Дополнительные расходы по займам и кредитам включаются в состав прочих расходов в момент их возникновения.

Начисленные проценты по кредитам признаются на последний день месяца в полном объеме исходя из фактической ставки, предусмотренной условиями сделки.

3.6.Расчеты по налогу на прибыль.

Общество осуществляет учет расчетов по налогу на прибыль организаций в соответствии с требованиями Положения по бухгалтерскому учету «Учет расчетов по налогу на прибыль организаций» (ПБУ 18/02), утв. Приказом Минфина РФ от 19 ноября 2002 г. № 114н(в редакции приказа Минфина РФ от 20.11.2018 № 236н)

Величина текущего налога на прибыль определяется на основе данных налоговой декларации. В бухгалтерском учете формируется условный расход (условный доход) по налогу на прибыль, постоянные и отложенные налоговые активы и обязательства. При составлении бухгалтерской отчетности сумма отложенного налогового актива и отложенного налогового обязательства отражаются свернуто. Информация о постоянных и временных разнице формируется в бухгалтерском учете на основании первичных учетных документов и регистров по видам доходов и расходов.

3.7.Активы, обязательства и операции в иностранной валюте.

При учете хозяйственных операций в иностранной валюте применяется официальный курс иностранной валюты к рублю, действующий на дату совершения операции. Денежные средства и средства в расчетах (за исключением полученных и выданных авансов) выраженные в иностранной валюте отражены в бухгалтерской отчетности по курсу, действовавшему на отчетную дату.

Курсы основных иностранных валют составили:

Валюта	(руб.коп.)		
	На 31.12.2019	На 31.12.2018	На 31.12.2017
Евро	69,3406	79,4605	68,8668
Доллар США	61,9057	69,4706	57,6002

Курсовые разницы по операциям с иностранной валютой учитываются в составе прочих доходов и расходов развернуто.

3.8.Доходы и расходы.

Выручка определяется на основании ПБУ 9/99 «Доходы организации». Выручка признается по мере отгрузки продукции (товаров), выполнения работ, оказания услуг. Выручка отражена в отчетности за минусом налога на добавленную стоимость, акциза, таможенных пошлин и других аналогичных обязательных платежей. Выручка классифицируется на доходы от обычных видов деятельности и прочие доходы.

Расходы организации в зависимости от их характера, условий осуществления, и направлений деятельности подразделяются на расходы по обычным видам деятельности и прочие расходы.

Учет затрат на производство и реализацию продукции осуществляется позаказным методом по полной себестоимости

Коммерческие расходы признаются полностью в отчетном периоде в качестве расходов по обычным видам деятельности.

Прочие доходы и расходы признаются в соответствии с ПБУ 9/99 и 10/99 и показываются в отчетности развернуто.

Целевое финансирование отражается в бухгалтерском учете по мере фактического получения средств. Бюджетные средства списываются со счета учета целевого финансирования как увеличение финансовых результатов организации в момент признания расходов.

3.9.Изменения в учетной политике организации на 2019 год.

В 2019 году в учетную политику Общества внесены следующие изменения:

Общество создает оценочное обязательство на оплату отпусков. Оценочное обязательство на оплату отпусков определяется на последнее число каждого месяца.

Рассчитывается персонафицировано по каждому сотруднику организации, исходя из количества неиспользованных дней основного и дополнительного отпусков, согласно трудовых договоров, и средней заработной платы каждого работника, рассчитываемой по алгоритму для целей расчета отпускных.

Сумма оценочного обязательства включает начисление взносов на обязательное страхование согласно действующему законодательству.

Начисленное оценочное обязательство распределяется по шифрам производственных затрат, определяемым на момент начисления резерва, относительно начислению основной заработной платы в разрезе категорий и центров затрат.

Восстановление оценочного обязательства отражается на счете учета прочих доходов.

Изменения учетной политики на 2019 год следующим образом повлияли на показатели бухгалтерской отчетности 2019 года в отношении данных на 31.12.2018 и 31.12.2017.

В бухгалтерский баланс 2019 года внесены следующие корректировки, (тыс. руб.):

Наименование показателя	период	Код строки отчетности	Сумма до корректировки	Корректировка	Сумма с учетом корректировки
Нераспределенная прибыль (убыток)	31.12.2018	1370	8 986 540	(223163)	8763377
	31.12.2017	1370	6 698 077	(211592)	6486485
Оценочные обязательства	31.12.2018	1540	-	278954	278954
	31.12.2017	1540	-	264490	264490
Отложенные налоговые активы	31.12.2018	1180	72210	55791	128001
	31.12.2017	1180	172920	52898	225818

В отчет об изменениях капитала за 2019 год внесены следующие корректировки, (тыс.руб.):

Наименование показателя	период	Код строки отчетности	Сумма до корректировки	Корректировка	Сумма с учетом корректировки
Чистые активы	31.12.2018	3600	11279096	(223163)	11055933
	31.12.2017	3600	8964793	(211592)	8753201

4. Раскрытие отдельных показателей в бухгалтерской отчетности.

4.1. Нематериальные активы

Наличие и движение нематериальных активов в 2019 и предшествующем ему году раскрыто в таблице № 1.1, 1.2, 1.3 Приложения к Пояснениям к бухгалтерскому балансу и отчету о финансовых результатах за 2019 год.

4.2. Основные средства

Наличие и движение основных средств в 2019 году и предшествующем ему году раскрыто в таблице № 2.1 Приложения к Пояснениям к бухгалтерскому балансу и отчету о финансовых результатах за 2019 год.

Незавершенное строительство и незаконченные операции по приобретению, модернизации и т.п. основных средств (незавершенные капитальные вложения) раскрыто в таблице № 2.2 Приложения к Пояснениям к бухгалтерскому балансу и отчету о финансовых результатах за 2019 год.

Информация об изменении стоимости основных средств в результате достройки, дооборудования, реконструкции, частичной ликвидации раскрыта в таблице № 2.3 Приложения к Пояснениям к бухгалтерскому балансу и отчету о финансовых результатах за 2019 год.

Информация об ином использовании основных средств раскрыта в таблице № 2.4 Приложения к Пояснениям к бухгалтерскому балансу и отчету о финансовых результатах за 2019 год.

Наличие и движение арендованных основных средств раскрыто в таблице № 2.6 Приложения к Пояснениям к бухгалтерскому балансу и отчету о финансовых результатах за 2019 год.

ОАО «Зид» (Концессионер) заключены концессионные соглашения с МО город Ковров Владимирской области (Концедент) и МУП города Коврова «Производственное управление водопроводно-канализационного хозяйства» (Предприятие) по договорам:

Концессионное соглашение от 31.12.2016 года на централизованные системы водоснабжения;

Концессионное соглашение от 27.12.2016 года на централизованные системы водоотведения.

Информация об имуществе, полученному по концессионным соглашениям, приведена в таблице № 2.5 Приложения к Пояснениям к бухгалтерскому балансу и отчету о финансовых результатах за 2019 год.

Затраты концессионера на реконструкцию объектов концессионных соглашений в 2019 и 2018 годах составили 1 739 тыс. руб. и 1 630 тыс. руб. соответственно.

4.3. Финансовые вложения

Наличие и движение финансовых вложений раскрыто в таблице № 3.1 Приложения к Пояснениям к бухгалтерскому балансу и отчету о финансовых результатах за 2019 год.

Общество имеет следующие финансовые вложения:

Вид финансового вложения/ Наименование компании	вложения/ дочерней	31.12.2019		31.12.2018	
		% владения	Сумма (тыс.руб.)	% владения	Сумма (тыс.руб.)
Доли в уставном капитале					

ООО «КОП ОАО «ЗиД» г. Ковров	24,096	2	24,096	2
Акции				
ОАО «РАИН-фаунд» г. Москва	0,24	583	0,24	583
ЗАО «Аверс» г.Ковров	100	44	100	44
Займы выданные				
АО «РИФ» г. Воронеж	-	32735	-	47662
ИТОГО:	-	33364	-	48291

Информация о вкладах в уставный капитал отражена в бухгалтерском балансе по строке 1170 «Финансовые вложения».

4.4.Запасы

Информация о наличии и движении материально-производственных запасов за 2019 и 2018 гг. представлена таблице № 4.1 Приложения к Пояснениям к бухгалтерскому балансу и отчету о финансовых результатах за 2019 год.

Запасы в залог в отчетном и предшествующем году не передавались.

4.5.Дебиторская задолженность

Информация о наличии и движении дебиторской задолженности за 2019 и 2018 гг. представлена таблице № 5.1 Приложения к Пояснениям к бухгалтерскому балансу и отчету о финансовых результатах за 2019 год.

В бухгалтерском балансе дебиторская задолженность по строке «Покупатели и заказчики» отражена за вычетом резерва по сомнительным долгам.

Задолженность по авансам выданным отражается в бухгалтерском балансе в оценке, за минусом суммы налога на добавленную стоимость.

Задолженность, безнадежная к взысканию, списанная в убыток, вследствие неплатежеспособности должника, учитывается за балансом в течение пяти лет с момента списания.

Дебиторская задолженность Общества включает наиболее крупных дебиторов (в том числе НДС):

	тыс. руб.		
Расчеты с покупателями и заказчиками,	31.12.2019	31.12.2018	31.12.2017
<i>в том числе:</i>			
АО «КБП» г. Тула	2746877	1826746	3886675
АО «НПК «КБМ» г. Коломна	1044946	218416	285055
АО «Рособоронэкспорт» г. Москва	1625576	881904	4087276
АО «КЭМЗ» г. Ковров	51003	82863	51416
АО «Щегловский вал» г. Тула	205651	1389	49544
АО «ВНИИ «Сигнал» г. Ковров	32075	39707	702362
ПАО «Курганмашзавод» г. Курган	20264	10188	63971
АО «ФНПЦ «Титан-баррикады» г. Волгоград	50267	45420	107876
ООО «ЕРИЦ Владимирской области» г. Владимир	75478	61550	50088
Авансы выданные,			
<i>В том числе</i>			
АО «КБП» г. Тула	219562	156547	51849
АО «НПК «КБМ» г. Коломна	442444	270316	1530
АО «Рособоронэкспорт» г. Москва	213901	219672	130990
АО «ЛОМО» г. Санкт-Петербург	543287	480125	27614
АО «Сбербанк Лизинг» г. Одинцово	25109	60673	168706
ФГУП «РФЯЦ-ВНИИЭФ» г. Саров	170380	-	82899
Министерство обороны РФ	65762	18436	159506
ПАО «ПНППК» г. Пермь	29256	13836	104110

АО «Завод Протон» г. Зеленоград	79694	55899	26779
АО «РИФ» г. Острогожск	240927	101074	57619
ООО «Стимул» г. Острогожск	169458	-	153934
ФКП «Пермский пороховой завод» г. Пермь	60888	2206	18446
ООО «Рузтех» г. Мытищи	33300	-	-
ФКП «Завод им. Я.М.Свердлова» г. Дзержинск	75270	33351	15129
ФГУП «ФЦДТ»Союз» г. Дзержинский	32470	-	66912
АО «НИТИ им. П.И.Снегирева» г. Железнодорожный	84854	29152	85353

Просроченная дебиторская задолженность представлена в таблице 5.2 Приложения к Пояснениям к бухгалтерскому балансу и отчету о финансовых результатах за 2019 год.

4.6. Денежные средства и денежные эквиваленты

К денежным эквивалентам относятся открытые в кредитных организациях краткосрочные депозиты (в том числе депозиты до востребования).

Увязка сумм, представленных в отчете о движении денежных средств, с соответствующими статьями бухгалтерского баланса:

Наименование показателя	тыс. руб.		
	31.12.2019	31.12.2018	31.12.2017
Средства в кассе	1760	808	642
Средства на расчетных счетах	1093783	3139387	1006611
Средства на валютных счетах	23998	23860	9428
Депозиты в банках	-	550000	-
Итого денежные средства и денежные эквиваленты (стр. 1250 бухгалтерского баланса)	1119541	3714055	1016681
Остаток денежных средств и денежных эквивалентов на начало и конец отчетного периода (стр. 4450 и 4500 отчета о движении денежных средств)	1119541	3714055	1016681

Ограничений на использование денежных средств на отчетные даты нет.

Денежные потоки, связанные с краткосрочными депозитами и налогом на добавленную стоимость, в отчете о движении денежных средств отражены свернуто.

Денежные потоки организации подразделяются на денежные потоки от текущих, инвестиционных и финансовых операций.

Величина денежных потоков, необходимых для поддержания существующего объема операций деятельности Общества, показана в составе текущих операций.

Величина денежных потоков, связанных с расширением масштабов деятельности Общества включена в состав инвестиционных операций.

4.7. Прочие оборотные активы

Расходы, произведенные Обществом в отчетном периоде, но относящиеся к следующим отчетным периодам отражены в бухгалтерском балансе по строке «Прочие оборотные активы».

Расходы будущих периодов списываются равномерно в течение периода, к которому они относятся.

В состав прочих оборотных активов в бухгалтерском балансе по строке «Прочие оборотные активы» включены:

Наименование показателя	31.12.2019	31.12.2018	31.12.2017
Затраты на подготовку производства	212113	189377	200061
Расходы по сертификации	1686	1256	1120
Расходы по приобретению программного	10321	6521	5892

обеспечения			
Расходы на разработку и проектирование дизайна	6154	-	-
прочее	-	-	-
Итого прочие оборотные активы	230274	197154	207073

4.8. Капитал и резервы

В течение 2019 года размер уставного капитала не менялся. По состоянию на 31.12.2019, 31.12.2018 и 31.12.2017 составил 1 748 415 тыс. руб.

В течение 2019 года размер добавочного капитала не менялся. По состоянию на 31.12.2019, 31.12.2018 и 31.12.2017 составил 430 880 тыс. руб. Добавочный капитал Общества сформирован за счет обязательной переоценки по Постановлениям Правительства РФ № 595 от 14.08.92, № 967 от 19.08.94 (в редакции Постановлений Правительства РФ № 1672 от 31.12.97 и № 627 от 24.06.98), № 1148 от 25.11.95, № 1442 от 07.12.96 (в редакции Постановления Правительства РФ № 1332 от 17.10.97, № 1233 от 25.11.93 (с учетом исполнения Решения внеочередного собрания акционеров от 02.08.2002 года об использовании добавочного капитала на увеличение уставного капитала Общества путем увеличения номинальной стоимости одной обыкновенной бездокументарной акции до 10 рублей).

4.9. Заемные средства

Информация о наличии и движении заемных средств, а так же сумма задолженности на 31.12.2019 и 31.12.2018 гг. представлена таблице № 5.5 Приложения к Пояснениям к бухгалтерскому балансу и отчету о финансовых результатах за 2019 год.

В составе краткосрочной задолженности по кредитам и займам на 31.12.2019г, учтена задолженность перед ПАО Сбербанк РФ по договору № ВКЛ-284 от 19.09.2018г. в размере 410250 тыс. руб. со сроком погашения 31.03.2021 г. и по договору № ВКЛ-434 от 18.12.2019г. в размере 901428 тыс. руб. со сроком погашения 31.03.2021 г. и которую Общество планирует погасить до конца 2020 года.

4.10. Кредиторская задолженность

Информация о наличии и движении кредиторской задолженности за 2019 год и предшествующий ему год раскрыта в таблице № 5.3 Приложения к Пояснениям к бухгалтерскому балансу и отчету о финансовых результатах за 2019 год.

При получении Обществом оплаты, частичной оплаты в счет предстоящих поставок продукции (выполнения работ, оказания услуг) кредиторская задолженность отражается в бухгалтерском балансе за минусом сумм налога на добавленную стоимость.

Кредиторская задолженность Общества включает наиболее крупных кредиторов (в том числе НДС):

тыс. руб.

Вид кредиторской задолженности	31.12.2019	31.12.2018	31.12.2017
Поставщики и подрядчики			
<i>в том числе:</i>			
ФГУП «РФЯЦ-ВНИИЭФ» г. Саров	121307	72360	158422
АО «Электросигнал» г. Воронеж	57164	75916	-
Министерство обороны РФ	67257	99089	348380
АО «КБП» г. Тула	340893	53224	41740
АО «НПК «КБМ» г. Коломна	98616	391603	526340
АО «Рособоронэкспорт» г. Москва	75555	34883	227018
ООО «Стимул» г. Острогожск	40073	1092	14000

Авансы полученные			
<i>в том числе:</i>			
АО «КБП» г. Тула	721759	1067197	1978455
АО «НПК «КБМ» г. Коломна	348866	1270184	850951
АО «Рособоронэкспорт» г. Москва	1465192	891652	3158886
АО «НПК «Уралвагонзавод» г. Нижний Тагил	30981	91902	35809
Министерство обороны РФ	3468738	3367678	887871
ОАО «ВНИИТрансмаш» г. Санкт-Петербург	75330	75330	83705
ПАО «Росвертол» г. Ростов-на-Дону	38934	38688	71659
ПАО «Курганмашзавод» г. Курган	90469	31344	48430
АО «Радиозавод» г. Пенза	72690	6833	-
АО «НИИ»Вектор» г. Санкт-Петербург	69234	-	-
АО «Концерн»Калашников» г. Ижевск	64325	38206	40107

Просроченная кредиторская задолженность представлена в таблице 5.4 Приложения к Пояснениям к бухгалтерскому балансу и отчету о финансовых результатах за 2019 год.

4.11. Доходы будущих периодов

В 2019 году Общество получило субсидию по Соглашению о предоставлении из федерального бюджета субсидии на компенсацию части затрат, связанных с выпуском и поддержкой гарантийных обязательств в отношении высокопроизводительной самоходной и прицепной техники № 020-11-2019-698 от 8 августа 2019 года.

В 2019 году Общество получило субсидии по Соглашению о предоставлении из федерального бюджета субсидии организации оборонно-промышленного комплекса на создание и развитие системы повышения квалификации и переподготовки работников по наиболее востребованным направлениям подготовки на условиях софинансирования № 020-11-973 от 25 декабря 2017 года в сумме 31996 тыс.руб.

Данные представлены в таблице 9 Приложения к Пояснениям к бухгалтерскому балансу и отчету о финансовых результатах за 2019 год.

По строке 1530 «Доходы будущих периодов» отражена остаточная стоимость, приобретенных за счет бюджетных средств и введенных в эксплуатацию основных средств.

4.12. Выручка

В составе прочей выручки по строке 2113 Отчета о финансовых результатах отражена выручка за реализованные ТМЦ, товары, отходы, плата за негативное воздействие на работу централизованной системы водоотведения и др.

Доходы от ведения деятельности, предусмотренной концессионными соглашениями, составили:

Вид дохода, с НДС	2019, тыс. руб.	2018, тыс. руб.
Отпуск питьевой воды	207899	202 146
Водоотведение	89747	95 162
Итого	297646	297 308

До заключения концессионных соглашений ОАО «ЗиД» осуществляло деятельность, по водоснабжению и водоотведению, используя при этом собственное имущество.

В стоимость тарифа по водоотведению в составе доходов от абонентов, обслуживаемых с помощью имущества, полученного по концессии, включены услуги, оказываемые ОАО «ЗиД», поэтому отдельный учет доходов по водоотведению, полученных от имущества, используемого по концессии и доходов ОАО «ЗиД», не возможен. Величина доходов по

водоотведению от имущества, полученного по концессии, определена расчетным путем, исходя из доли (%) услуг ОАО «ЗиД», заложенных в тарифе за водоотведение.

Величина доходов по водоснабжению от имущества, полученного по концессии, определена по заключенным договорам.

4.13. Затраты на производство

Расшифровка затрат на производство за 2019 и 2018 гг. приведена в таблице № 6.1 Приложения к Пояснениям к бухгалтерскому балансу и отчету о финансовых результатах за 2019 год.

4.14. Прочие доходы и расходы

Расшифровка прочих доходов и прочих расходов за 2019 и 2018 гг. приведена в таблице № 6.2, 6.3 Приложения к Пояснениям к бухгалтерскому балансу и отчету о финансовых результатах за 2019 год.

4.15. Начисление налога на прибыль за отчетный период

Сводная таблица по начислению налога на прибыль:

Показатель	тыс. руб.	
	2019 год	2018 год
Условный расход (доход) по налогу на прибыль	873968	1 284 930
Постоянный налоговый расход (ПНР)	243089	126 746
Постоянный налоговый доход (ПНД)	(620)	(6 513)
Изменение ОНА	41458	16 863
Изменение ОНО	42907	(117 574)
Текущий налог на прибыль	1200802	1 304 452

4.16. Прибыль на акцию

Базовая прибыль (убыток) на акцию отражает часть прибыли (убытка) отчетного периода, которая потенциально может быть распределена среди акционеров – владельцев обыкновенных акций. Она рассчитана как отношение базовой прибыли (убытка) за отчетный год к средневзвешенному количеству обыкновенных акций в обращении в течение отчетного года. Базовая прибыль равна чистой прибыли отчетного года (строка 2400 «Чистая прибыль (убыток)» отчета о финансовых результатах).

Наименование показателя	2019	2018
Базовая прибыль (убыток) за отчетный год, тыс. руб.	3253403	5019487
Средневзвешенное количество обыкновенных акций в обращении в течение отчетного года, тыс. акций	174841	174841
Базовая прибыль (убыток) на акцию, тыс. руб. (стр. 2900 отчета о финансовых результатах)	0,0186	0,0287

5. Прочая информация, относящаяся к бухгалтерской отчетности за 2019 год

5.1. Информация о связанных сторонах

В соответствии с п. 4 ПБУ 11/08 связанные стороны - юридические и (или) физические лица способны оказывать влияние на деятельность организации, составляющей

бухгалтерскую отчетность, или организация, составляющая бухгалтерскую отчетность, способна оказывать влияние на их деятельность. В первую очередь это аффилированные лица, признаваемые таковыми в соответствии с законодательством Российской Федерации.

Согласно п. 4 Закона N 948-1 аффилированными лицами организации являются члены совета директоров (наблюдательного совета) или иного коллегиального органа управления, члены его коллегиального исполнительного органа, а также лица, осуществляющие полномочия его единоличного исполнительного органа. В таблице представлены связанные стороны ОАО «Зид».

№ п/п	Полное фирменное наименование (наименование для некоммерческой организации) или фамилия, имя, отчество аффилированного лица	Место нахождения юридического лица или место жительства физического лица (указывается только с согласия физического лица)	Основание (основания), в силу которого лицо признается аффилированным	Дата наступления основания (оснований)	Доля участия аффилированного лица в уставном капитале акционерного общества, %	Доля принадлежащих аффилированному лицу обыкновенных акций акционерного общества, %
1	2	3	4	5	6	7
1.	Анисимов Владимир Гаврилович	г. Москва	Лицо является членом Совета директоров (наблюдательного совета) акционерного общества Лицо осуществляет полномочия Председателя Совета директоров акционерного общества	26.04.2019 г. 26.04.2019г.	-	-
2.	Бабиченко Игорь Александрович	г. Москва	Лицо является членом Совета директоров (наблюдательного совета) акционерного общества	26.04.2019 г.	-	-
3.	Бронецкий Сергей Александрович	г. Москва	Лицо является членом Совета директоров (наблюдательного совета) акционерного общества	26.04.2019 г.	-	-
4.	Денисов Александр Владимирович	г. Москва	Лицо является членом Совета директоров (наблюдательного совета) акционерного общества	26.04.2019 г.	-	-

5.	Дерновой Александр Михайлович	г. Москва	Лицо является членом Совета директоров (наблюдательного совета) акционерного общества	26.04.2019 г.	-	-
6.	Кашин Валерий Михайлович	г. Коломна	Лицо является членом Совета директоров (наблюдательного совета) акционерного общества	26.04.2019 г.	-	-
7.	Кесаев Игорь Альбертович	г. Москва	Лицо входит в группу лиц, в которую входит данное хозяйственное общество	03.04.2017 г.	-	-
8.	Кобзев Александр Михайлович	г. Москва	Лицо является членом Совета директоров (наблюдательного совета) акционерного общества	26.04.2019 г.	-	-
9.	Ковалев Вячеслав Викторович	г. Тула	Лицо является членом Совета директоров (наблюдательного совета) акционерного общества	26.04.2019 г.	-	-
10.	Петров Владислав Леонидович	г. Москва	Лицо является членом Совета директоров (наблюдательного совета) акционерного общества	26.04.2019 г.	-	-
11.	Родионов Владимир Валентинович	г. Ковров	Лицо является членом Совета директоров (наблюдательного совета) акционерного общества	26.04.2019 г.	-	-
12.	Свертилов Николай Иванович	г. Москва	Лицо является членом Совета директоров (наблюдательного совета) акционерного общества	26.04.2019 г.	-	-
13.	Тменов Александр Владимирович	г. Ковров	Лицо является членом Совета директоров (наблюдательного совета) акционерного общества	26.04.2019 г.	0,02	0,02
			Лицо осуществляет полномочия единоличного исполнительного органа акционерного общества	24.04.2015г.		
			Лицо является членом коллегиального исполнительного органа акционерного общества	26.04.2019 г.		
			Лицо осуществляет	26.04.2019 г.		

			полномочия Председателя коллегияльного исполнительного органа акционерного общества			
14	Капранов Дмитрий Валерьевич (представитель государства)	г. Москва	Лицо является членом Совета директоров (наблюдательного совета) акционерного общества	12.01.2017 г.	-	-
15.	Виноградов Эдуард Владимирович	г. Ковров	Лицо является членом коллегияльного исполнительного органа акционерного общества	26.04.2019 г.	-	-
16.	Горбачев Александр Евгеньевич	г. Ковров	Лицо является членом коллегияльного исполнительного органа акционерного общества	26.04.2019 г.	0,0005	0,0005
17.	Громов Владимир Вячеславович	г. Ковров	Лицо является членом коллегияльного исполнительного органа акционерного общества	26.04.2019 г.	-	-
18.	Иванов Алексей Иосифович	г. Ковров	Лицо является членом коллегияльного исполнительного органа акционерного общества	26.04.2019 г.	-	-
19.	Казазаев Андрей Петрович	г. Ковров	Лицо является членом коллегияльного исполнительного органа акционерного общества	26.04.2019 г.	-	-
20.	Мохов Владимир Алексеевич	г. Ковров	Лицо является членом коллегияльного исполнительного органа акционерного общества	26.04.2019г.	0,0002	0,0002
21.	Смирнов Лев Александрович	г. Ковров	Лицо является членом коллегияльного исполнительного органа акционерного общества	26.04.2019 г.	-	-
22.	Трубяков Вячеслав Владимирович	г. Ковров	Лицо является членом коллегияльного исполнительного органа акционерного общества	26.04.2019 г.	-	-
23.	Шикин Михаил Юрьевич	г. Ковров	Лицо является членом коллегияльного	26.04.2019 г.	-	-

5.4. Целевое использование полученных средств

Полученные Обществом бюджетные средства и их использование отражено в таблице № 9 Приложения к Пояснениям к бухгалтерскому балансу и Отчету о финансовых результатах.

5.5. Забалансовый учет

Данные по забалансовому учету представлены в справке о наличии ценностей, учитываемых на забалансовых счетах.

Справка о наличии ценностей, учитываемых на забалансовых счетах.

	На 31.12.2019	На 31.12.2018
Арендованные основные средства	266862	266862
Основные средства взятые в лизинг	114325	201649
ТМЦ, принятые на ответственное хранение	8465	45782
Списанная в убыток задолженность неплатежеспособных дебиторов	53718	51573
Обеспечения обязательств и платежей полученные	34273	49738
Износ жилищного фонда	-	-
Износ объектов внешнего благоустройства и других аналогичных объектов	756	755
Бланки строгой отчетности	193	238
Материалы, принятые в переработку	203648	16297
Обеспечения обязательств и платежей выданные	66794	230118
Имущество полученное в безвозмездное пользование	150	252

5.6. Обеспечение обязательств

Наличие и движение обеспечений выданных и полученных приведены в таблице № 8 Приложения к Пояснениям к бухгалтерскому балансу и отчету о финансовых результатах за 2019 год.

Генеральный директор ОАО «ЗиД»



А.В.Тменов

02 марта 2020 г.

**Приложение к пояснениям к бухгалтерскому балансу
и отчету о финансовых результатах (тыс. руб.)**

**1. Нематериальные активы и расходы на научно-исследовательские,
опытно-конструкторские и технологические работы (НИОКР)**

1.1. Наличие и движение нематериальных активов

Наименование показателя	Код	Период	На начало года		Изменения за период							На конец периода	
			первоначальная стоимость ³	накопленная амортизация и убытки от обесценения	поступило	выбыло		начислено амортизации	убыток от обесценения	пересценка		первоначальная стоимость ³	накопленная амортизация и убытки от обесценения
						первоначальная стоимость ³	накопленная амортизация и убытки от обесценения			первоначальная стоимость ³	накопленная амортизация		
Нематериальные активы - всего	5100	за 20 19 г. ¹	51118	(14066)	1358	(-)	-	(3029)	-	-	-	52476	(17095)
	5110	за 20 18 г. ²	51118	(11072)	-	(-)	-	(2994)	-	-	-	51118	(14066)
патенты на изобретения		за 20 19 г. ¹	50707	(13655)	-	(-)	-	(2994)	-	-	-	50707	(16649)
		за 20 18 г. ¹	50707	(10661)	-	(-)	-	(2994)	-	-	-	50707	(13655)
интернет-сайт		за 20 19 г. ¹	411	411	-	(-)	-	(-)	-	-	-	411	(411)
		за 20 18 г. ¹	411	411	-	(-)	-	(-)	-	-	-	411	(411)
право владения и пользования объектами концессионного соглашения		за 20 19 г. ¹	-	(-)	1358	(-)	-	(35)	-	-	-	1358	(35)
		за 20 18 г. ¹	-	(-)	-	(-)	-	(-)	-	-	-	-	(-)

1.2. Первоначальная стоимость нематериальных активов, созданных самой организацией

Наименование показателя	Код	на 31 декабря 20 19 г. ⁴	на 31 декабря 20 18 г. ²	на 31 декабря 20 17 г. ⁵
Всего	5120	46269	44911	44911
патенты на изобретения		44911	44911	44911
право владения и пользования объектами концессионного соглашения		1358	-	-

1.3. Нематериальные активы с полностью погашенной стоимостью

Наименование показателя	Код	на 31 декабря 20 19 г. ⁴	на 31 декабря 20 18 г. ²	на 31 декабря 20 17 г. ⁵
Всего, в том числе	5130	411	411	411
интернет-сайт		411	411	411

1.4. Наличие и движение результатов НИОКР

Наименование показателя	Код	Период	На начало года		Изменения за период				На конец периода	
			первоначальная стоимость	часть стоимости, списанной на расходы	поступило	выбыло		часть стоимости, списанная на расходы за период	первоначальная стоимость	часть стоимости, списанной на расходы
						первоначальная стоимость	часть стоимости, списанной на расходы			
НИОКР - всего	5140	за 20 19 г. ¹	4091	(-)	2103	(-)	-	(4289)	1905	(-)
	5150	за 20 18 г. ¹	97240	(-)	4091	(-)	-	(97240)	4091	(-)
		за 20 ___ г. ¹	-	(-)	-	(-)	-	(-)	-	(-)
		за 20 ___ г. ²	-	(-)	-	(-)	-	(-)	-	(-)

1.5. Незаконченные и неоформленные НИОКР

Наименование показателя	Код	Период	На начало года	Изменения за период			На конец периода
				затраты за период	списано затрат как не давших положительного результата	принято к учету в качестве нематериальных активов или НИОКР	
Затраты по незаконченным исследованиям и разработкам - всего	5160	за 20 19 г. ¹	290414	77450	(3365)	(2103)	362396
	5170	за 20 18 г. ¹	222977	76743	(5215)	(4091)	290414
		за 20 ___ г. ¹	-	-	(-)	(-)	-
		за 20 ___ г. ²	-	-	(-)	(-)	-
незаконченные операции по приобретению нематериальных активов - всего	5180	за 20 19 г. ¹	-	-	(-)	(-)	-
	5190	за 20 18 г. ²	-	-	(-)	(-)	-
		за 20 ___ г. ¹	-	-	(-)	(-)	-
		за 20 ___ г. ²	-	-	(-)	(-)	-

2. Основные средства

2.1. Наличие и движение основных средств

Наименование показателя	Код	Период	На начало года		поступило	Изменения за период					На конец периода	
			первоначальная стоимость ³	накопленная амортизация ⁶		выбыло объектов		начислено амортизации ⁶	переоценка		первоначальная стоимость ³	накопленная амортизация ⁶
						первоначальная стоимость ³	накопленная амортизация ⁶		первоначальная стоимость ³	накопленная амортизация ⁶		
Основные средства (без учета доходных вложений в материальные ценности) - всего	5200	за 20 <u>19</u> г. ¹	6910003	(3735657)	599027	(27207)	23883	(495621)	-	-	7481823	(4207395)
	5210	за 20 <u>18</u> г. ²	6381714	(3316671)	558215	(29926)	26878	(445864)	-	-	6910003	(3735657)
в том числе:		за 20 <u>19</u> г. ¹	2148430	(654431)	135793	(4521)	1511	(39294)	-	-	2279702	(692214)
Здания		за 20 <u>18</u> г. ¹	2043791	(615797)	105060	(421)	81	(38715)	-	-	2148430	(654431)
Сооружения		за 20 <u>19</u> г. ¹	402518	(216767)	14892	(14)	14	(16074)	-	-	417396	(232827)
		за 20 <u>18</u> г. ¹	395891	(202602)	6627	(-)	-	(14165)	-	-	402518	(216767)
Машины и оборудование		за 20 <u>19</u> г. ¹	4049855	(2693122)	420978	(20784)	20489	(411213)	-	-	4450049	(3083846)
		за 20 <u>18</u> г. ¹	3662040	(2350972)	414905	(27090)	24445	(366595)	-	-	4049855	(2693122)
Транспортные средства		за 20 <u>19</u> г. ¹	185298	(113528)	13685	(1323)	1323	(18985)	-	-	197660	(131190)
		за 20 <u>18</u> г. ¹	175080	(96480)	11955	(1737)	1734	(18782)	-	-	185298	(113528)
Производственный и хозяйственный инвентарь		за 20 <u>19</u> г. ¹	92792	(57767)	13425	(543)	543	(10055)	-	-	105674	(67279)
		за 20 <u>18</u> г. ¹	73854	(50778)	19556	(618)	618	(7607)	-	-	92792	(57767)
Рабочий скот		за 20 <u>19</u> г. ¹	42	(42)	-	(3)	3	(-)	-	-	39	(39)
		за 20 <u>18</u> г. ¹	42	(42)	-	(-)	-	(-)	-	-	42	(42)
Земля		за 20 <u>19</u> г. ¹	30202	(-)	219	(-)	-	(-)	-	-	30421	(-)
		за 20 <u>18</u> г. ¹	30202	(-)	-	(-)	-	(-)	-	-	30202	(-)
Другие виды основных средств		за 20 <u>19</u> г. ¹	866	(-)	35	(19)	-	(-)	-	-	882	(-)
		за 20 <u>18</u> г. ¹	814	(-)	112	(60)	-	(-)	-	-	866	(-)
Учено в составе доходных вложений в материальные ценности - всего	5220	за 20 <u>19</u> г. ¹	-	(-)	-	(-)	-	(-)	-	-	-	(-)
	5230	за 20 <u>18</u> г. ²	-	(-)	-	(-)	-	(-)	-	-	-	(-)
в том числе:		за 20 <u> </u> г. ¹	-	(-)	-	(-)	-	(-)	-	-	-	(-)
(группа объектов)		за 20 <u> </u> г. ²	-	(-)	-	(-)	-	(-)	-	-	-	(-)
(группа объектов)		за 20 <u> </u> г. ¹	-	(-)	-	(-)	-	(-)	-	-	-	(-)
		за 20 <u> </u> г. ²	-	(-)	-	(-)	-	(-)	-	-	-	(-)

2.2. Незавершенные капитальные вложения

Наименование показателя	Код	Период	На начало года	Изменения за период			На конец периода
				затраты за период	списано	принято к учету в качестве основных средств или увеличена стоимость	
Незавершенное строительство и незаконченные операции по приобретению, модернизации и т.п. основных средств - всего	5240	за 20 19 г. ¹	247113	552232	(33625)	(599175)	166545
	5250	за 20 18 г. ¹	156941	689845	(41458)	(558215)	247113
оборудование		за 20 19 г. ¹	106674	436336	(33625)	(448089)	61296
		за 20 18 г. ¹	36335	558213	(41458)	(446416)	106674
прочие основные средства		за 20 19 г. ¹	140439	115896	(-)	(151086)	105249
		за 20 18 г. ¹	120606	131632	(-)	(111799)	140439

2.3. Изменение стоимости основных средств в результате достройки, дооборудования, реконструкции и частичной ликвидации

Наименование показателя	Код	3а 20 19 г. ¹	3а 20 18 г. ²
Увеличение стоимости объектов основных средств в результате достройки, дооборудования, реконструкции - всего	5260	142999	127202
машины и оборудование		30436	26967
здания и сооружения		112563	100235
Уменьшение стоимости объектов основных средств в результате частичной ликвидации - всего:	5270	3290	-
здания		(2969)	(-)
машины и оборудование		(301)	(-)
другие виды основных средств		(20)	(-)

2.4. Иное использование основных средств

Наименование показателя	Код	На 31 декабря 20 19 г. ¹	На 31 декабря 20 18 г. ²	На 31 декабря 20 17 г.
Переданные в аренду основные средства, числящиеся на балансе	5280	73503	51327	30279
Переданные в аренду основные средства, числящиеся за балансом	5281	-	-	-
Полученные в аренду основные средства, числящиеся на балансе	5282	-	-	-
Полученные в аренду основные средства, числящиеся за балансом	5283	38187	468511	918986
Объекты недвижимости, принятые в эксплуатацию и фактически используемые, находящиеся в процессе государственной регистрации	5284	-	-	-
Основные средства, переведенные на консервацию	5285	85800	59679	46355
Иное использование основных средств (заполн. и др.)	5286	-	-	-

2.5. Информация о концессионном имуществе на 31.12.2019 года

Вид деятельности, объект соглашения	Концедент	Договор концессии	Срок концессии	Первоначальная стоимость имущества, полученного в концессию	Амортизация имущества, полученного в концессию	Остаточная стоимость имущества, полученного в концессию
Централизованные системы водоснабжения	МО г.Ковров Владимирской области	Концессионное соглашение от 31.12.2016	25 лет	33516	11479	22037
Централизованные системы водоотведения	МО г.Ковров Владимирской области	Концессионное соглашение от 27.12.2016	25 лет	6617	2528	4089
Всего				40133	14007	26126

2.6. Наличие и движение арендованных основных средств

Наименование показателя	Период	На начало года	Изменения за период		на конец периода
			поступило	выбыло	
Всего арендованные основные средства, в том числе	за 20 19 г. ¹	468511	9151	(96475)	381187
	за 20 18 г. ¹	918986	23542	(474017)	468511
арендованные основные средства	за 20 19 г. ¹	266862	0	(0)	266862
	за 20 18 г. ¹	267579	19	(736)	266862
основные средства приобретаемые по договорам лизинга	за 20 19 г. ¹	201649	9151	(96475)	114325
	за 20 18 г. ¹	651407	23523	(473281)	201649

3. Финансовые вложения

3.1. Наличие и движение финансовых вложений

Наименование показателя	Код	Период	На начало года		поступило	Изменения за период				На конец периода	
			перво-начальная стоимость	накопленная корректировка ⁷		выбыло (погашено)		начисление процентов (включая доведение первоначальной стоимости до номинальной)	текущей рыночной стоимости (убытков от обесценения)	перво-начальная стоимость	накопленная корректировка ⁷
						перво-начальная стоимость	накопленная корректировка ⁷				
Долгосрочные - всего, в том числе	5301	за 20 19 г. ¹	48291	-	-	(14927)	-	-	-	33364	-
	5311	за 20 18 г. ²	54229	-	-	(5938)	-	-	-	48291	-
вклады в уставные(складочные)капиталы других организаций		за 20 19 г. ¹	629	-	-	(-)	-	-	-	629	-
		за 20 18 г. ²	629	-	-	(-)	-	-	-	629	-
предоставленные займы другим организациям		за 20 19 г. ¹	47662	-	-	(14927)	-	-	-	32735	-
		за 20 18 г. ²	53600	-	-	(5938)	-	-	-	47662	-
Краткосрочные - всего	5305	за 20 19 г. ¹	-	-	-	(-)	-	-	-	-	-
	5315	за 20 18 г. ²	-	-	-	(-)	-	-	-	-	-
в том числе:		за 20 19 г. ¹	-	-	-	(-)	-	-	-	-	-
		за 20 18 г. ²	-	-	-	(-)	-	-	-	-	-
Финансовых вложений - итога	5300	за 20 19 г. ¹	48291	-	-	(14927)	-	-	-	33364	-
	5310	за 20 18 г. ²	54229	-	-	(5938)	-	-	-	48291	-

3.2. Иное использование финансовых вложений

Наименование показателя	Код	На 31 декабря 20 19 г. ⁴	На 31 декабря 20 18 г. ²	На 31 декабря 20 17 г. ⁵
Финансовые вложения, находящиеся в залоге, - всего	5320	-	-	-
в том числе:				
Финансовые вложения, переданные третьим лицам (кроме продажи), - всего	5325	-	-	-
в том числе:				
Иное использование финансовых вложений	5329	-	-	-

4. Запасы

4.1. Наличие и движение запасов

Наименование показателя	Код	Период	На начало года		Изменения за период					На конец периода	
			себесто- имость	величина резерва под снижение стоимости	поступления и затраты	выбыло		убыток от снижения стоимости	оборот запасов между их группами (видами)	себесто- имость	величина резерва под снижение стоимости
						себесто- имость	резерв под снижение стоимости				
Запасы - всего	5400	за 20 19 г. ¹	8346103	(-)	18099443	(18654091)	-	-	х	7791455	(-)
	5420	за 20 18 г. ²	6037343	(-)	16948871	(14640111)	-	-	х	8346103	(-)
в том числе:		за 20 19 г. ¹	2793501	(-)	9336951	(1181657)	-	-	(8507915)	2440880	(-)
сырье и материалы		за 20 18 г. ¹	1597228	(-)	8156562	(498023)	-	-	(6462266)	2793501	(-)
затраты в незавершенном производстве		за 20 19 г. ¹	4715076	(-)	8700488	(314113)	-	-	(9072297)	4029154	(-)
		за 20 18 г. ¹	3382576	(-)	8687040	(274627)	-	-	(7079913)	4715076	(-)
готовая продукция и товары для продажи		за 20 19 г. ¹	837526	(-)	62004	(17158321)	-	-	17580212	1321421	(-)
		за 20 18 г. ¹	1057539	(-)	105269	(13867461)	-	-	13542179	837526	(-)

4.2. Запасы в залоге

Наименование показателя	Код	На 31 декабря 20 19 г. ⁴	На 31 декабря 20 18 г. ²	На 31 декабря 20 17 г. ⁵
Запасы, не оплаченные на отчетную дату, - всего	5440	-	-	-
в том числе:		-	-	-
Запасы, находящиеся в залоге по договору, - всего	5445	-	-	-
в том числе:		-	-	-

5. Дебиторская и кредиторская задолженность

5.1. Наличие и движение дебиторской задолженности

Наименование показателя	Код	Период	На начало года		Изменения за период							На конец периода		
			учтенная по условиям договора	величина резерва по сомнительным долгам	поступление		выбыло					перевод из долго- в кратко- срочную задолженность	учтенная по условиям договора	величина резерва по сомнительным долгам
					в результате хозяйственных операций (сумма долга по сделке операции) ^в	причитающиеся проценты, штрафы и иные начисления ^в	погашение	списание на финансовый результат ^в	восста- новление резерва	списание за счет резерва	создание резерва по сомнительным долгам			
Долгосрочная дебиторская задолженность - всего, в том числе	5501	за 20 19 г. ¹	382306	(-)	-	-	(29656)	(-)	-	-	-	(-)	352650	(-)
	5521	за 20 18 г. ²	-	(-)	382306	-	(-)	(-)	-	-	-	(-)	382306	(-)
покупатели и заказчики		за 20 19 г. ¹	382306	(-)	-	-	(29656)	(-)	-	-	-	(-)	352650	(-)
		за 20 18 г. ²	-	(-)	382306	-	(-)	(-)	-	-	-	(-)	382306	(-)
		за 20 19 г. ¹	-	(-)	-	-	(-)	(-)	-	-	-	(-)	-	(-)
		за 20 18 г. ²	-	(-)	-	-	(-)	(-)	-	-	-	(-)	-	(-)
Краткосрочная дебиторская задолженность - всего, в том числе	5510	за 20 19 г. ¹	5038841	(91072)	8079841	-	(4390010)	(223)	35237	30285	(61181)	-	8728449	(86731)
	5530	за 20 18 г. ²	12488236	(38494)	4045873	-	(11486766)	(8502)	30766	21963	(105307)	-	5038841	(91072)
покупатели и заказчики		за 20 19 г. ¹	3053814	(91072)	5121064	-	(2514130)	(5)	35237	30285	(61181)	-	5660743	(86731)
		за 20 18 г. ¹	10786535	(38494)	2193377	-	(9927874)	(224)	30766	21963	(105307)	-	3053814	(91072)
авансы выданные		за 20 19 г. ¹	1874342	(-)	2706928	-	(1785766)	(211)	-	-	-	-	2795293	(-)
		за 20 18 г. ¹	1634050	(-)	1777604	-	(1535024)	(2288)	-	-	-	-	1874342	(-)
прочие дебиторы		за 20 19 г. ¹	110685	(-)	251849	-	(90114)	(7)	-	-	-	-	272413	(-)
		за 20 18 г. ¹	65651	(-)	74892	-	(23868)	(5990)	-	-	-	-	110685	(-)
Итого	5500	за 20 19 г. ¹	5421147	(91072)	8079841	-	(4419666)	(223)	35237	30285	(61181)	-	9081099	(86731)
	5520	за 20 18 г. ²	12488236	(38494)	4428179	-	(11486766)	(8502)	30766	21963	(105307)	-	5421147	(91072)

5.2. Просроченная дебиторская задолженность

Наименование показателя	Код	На 31 декабря 20 19 г. ⁴		На 31 декабря 20 18 г. ²		На 31 декабря 20 17 г. ⁵	
		учтенная по условиям договора	балансовая стоимость	учтенная по условиям договора	балансовая стоимость	учтенная по условиям договора	балансовая стоимость
Всего	5540	88605	6032	151728	60838	45042	6548

5.3. Наличие и движение кредиторской задолженности

Наименование показателя	Код	Период	Остаток на начало года	Изменения за период				Остаток на конец периода	
				поступление		выбыло			
				в результате хозяйственных операций (сумма долга по сделке, операции) ⁹	причитающиеся проценты, штрафы и иные начисления ⁹	погашение	списание на финансовый результат ⁹		перевод из долго- в краткосрочную задолженность
Долгосрочная кредиторская задолженность - всего, в том числе	5551	за 20 19 г. ¹	40150	-	-	(17)	(-)	(-)	40133
	5571	за 20 18 г. ²	40150	-	-	(-)	(-)	(-)	40150
обязательства по имуществу(концессионные соглашения)		за 20 19 г. ¹	40150	-	-	(17)	(-)	(-)	40133
		за 20 18 г. ²	40150	-	-	(-)	(-)	(-)	40150
Краткосрочная кредиторская задолженность - всего, в том числе	5560	за 20 19 г. ¹	10192895	8872562	2364	(8736940)	(468)	-	10330413
	5580	за 20 18 г. ²	14580588	8517723	1537	(12904718)	(2235)	-	10192895
поставщики и подрядчики		за 20 19 г. ¹	1522937	1089100	-	(1439990)	(42)	-	1172005
		за 20 18 г. ¹	1859264	1459143	-	(1794487)	(983)	-	1522937
авансы полученные		за 20 19 г. ¹	6332136	4486891	-	(5047100)	(402)	-	5771525
		за 20 18 г. ¹	7177269	4796067	-	(5639948)	(1252)	-	6332136
задолженность по налогам и сборам		за 20 19 г. ¹	411413	562144	-	(411413)	(-)	-	562144
		за 20 18 г. ¹	1554765	411413	-	(1554765)	(-)	-	411413
задолженность перед внебюджетными фондами		за 20 19 г. ¹	96334	92271	-	(96334)	(-)	-	92271
		за 20 18 г. ¹	80364	96334	-	(80364)	(-)	-	96334
задолженность перед персоналом		за 20 19 г. ¹	206262	195704	-	(206262)	(-)	-	195704
		за 20 18 г. ¹	191589	206262	-	(191589)	(-)	-	206262
задолженность участникам по выплате доходов		за 20 19 г. ¹	98362	31152	-	(10824)	(-)	-	118690
		за 20 18 г. ¹	73309	25053	-	(-)	(-)	-	98362
прочие кредиторы		за 20 19 г. ¹	92829	51604	-	(92395)	(24)	-	52014
		за 20 18 г. ¹	8691	92366	-	(8228)	(-)	-	92829
заемные средства		за 20 19 г. ¹	1432622	2363696	2364	(1432622)	(-)	-	2366060
		за 20 18 г. ²	3635337	1431085	1537	(3635337)	(-)	-	1432622
прочие обязательства		за 20 19 г. ¹	-	-	-	(-)	(-)	-	-
		за 20 18 г. ²	-	-	-	(-)	(-)	-	-
Итого	5550	за 20 19 г. ¹	10233045	8872562	2364	(8736957)	(468)	-	10370546
	5570	за 20 18 г. ²	14620738	8517723	1537	(12904718)	(2235)	-	10233045

5.4. Просроченная кредиторская задолженность

Наименование показателя	Код	На <u>31 декабря</u> 20 <u>19</u> г. ⁴	На <u>31 декабря</u> 20 <u>18</u> г. ²	На <u>31 декабря</u> 20 <u>17</u> г. ⁵
Всего	5590	21541	123180	64363

5.5. Заемные средства

Виды заемных средств	период	задолженность на начало периода	получено заемных средств	начислено процентов	возвращено заемных средств, погашено процентов	Курсовая разница	Задолженность на конец периода
<i>Кредиты валютные</i>	за 20 <u>19</u> г	556710	5244573	49599	(3710818)	185274	1954790
<i>Кредиты рублевые</i>	за 20 <u>19</u> г	875912	-	52687	(517329)	-	411270
Итого	за 20 <u>19</u> г	1432622	5244573	102286	4228147	185274	2366060

6. Расшифровка статей Отчета о финансовых результатах
6.1. Затраты на производство

Наименование показателя	Код	За 20 19 г. ¹	За 20 18 г. ²
Материальные затраты	5610	9276657	7152350
Расходы на оплату труда	5620	5481852	5458735
Отчисления на социальные нужды	5630	1630596	1691454
Амортизация	5640	462026	412618
Прочие затраты	5650	2001006	3707919
Итого по элементам	5660	18852137	18423076
Изменение остатков (прирост [-], уменьшение [+]):			
незавершенного производства, готовой продукции и др. (прирост [-])	5670	-	1076855
незавершенного производства, готовой продукции и др. (уменьшение [+])	5680	109493	-
Из общей суммы затрат отнесено на непроизводственные счета	5690	-272027	-392289
Итого расходы по обычным видам деятельности	5600	18689603	16953932

6.2. Расшифровка прочих доходов

Наименование показателя	Код	За 2019 год	За 2018год
арендная плата		45088	41653
доходы в виде положительных курсовых разниц, полученных от переоценки обязательств, выраженных в иностранной валюте		645930	1663326
финансовый результат от покупки(продажи) валюты		4097	10381
восстановление резерва по сомнительным долгам		35237	30766
доходы от продажи путевок и оказания услуг объектами социальной сферы		102156	101507
списание кредиторской задолженности с связи с истечением срока исковой давности		469	2237
доходы от продажи амортизируемого имущества и иных активов		5279	11673
восстановление оценочного обязательства на оплату отпусков		8740	-
штрафы полученные		70333	9544
доходы, не подлежащие налогообложению		26097	16689
прочие		16112	248706
итого		959538	2136482

6.3. Расшифровка прочих расходов

Наименование показателя	Код	За 2019 год	За 2018 год
расходы на содержание переданного по договору аренды имущества		13153	10877
расходы в виде отрицательных курсовых разниц, полученных от переоценки обязательств, выраженных в иностранной валюте		910908	1654461
финансовый результат от покупки(продажи) валюты		22670	41335
резерв по сомнительным долгам		61181	105307
платежи за право пользования результатами интеллектуальной деятельности		659680	574260
расходы на содержание объектов социальной сферы		264932	249066
штрафы уплаченные (начисленные) за нарушение условий договоров		118	83342
ФОТ из чистой прибыли		140452	117098
компенсация стоимости путевок		62703	61308
налог на имущество		36977	41036
остаточная стоимость реализованных основных средств		1753	3
услуги банков		64468	46263
убытки и расходы, связанные с ликвидацией и выбытием основных средств и иных активов		14509	11961
НИОКР с отрицательным результатом		3365	5215
оценочное обязательство по претензиям		220131	-
прочие		265652	190289
итого		2742652	3191821

7. Оценочные обязательства

Наименование показателя	Код	Остаток на начало года	Признано	Погашено	Списано как избыточная сумма	Остаток на конец периода
Оценочные обязательства - всего	5700	278954	820859	(517730)	(8740)	573343
оценочные обязательства на оплату отпусков всего	5701	278954	517581	(517730)	(8740)	270065
оценочные обязательства по претензиям	5702	-	303278	(-)	(-)	303278

8. Обеспечения обязательств

Наименование показателя	Код	На 31 декабря 20 19 г. ⁴	На 31 декабря 20 18 г. ²	На 31 декабря 20 17 г. ⁵
Полученные - всего	5800	34273	49738	54815
по договору залога		34273	49738	54815
Выданные - всего	5810	66794	230118	230118
поручительства		66794	230118	230118

9. Государственная помощь

Наименование показателя	Код	За 20 19 г. ¹	За 20 18 г. ²		
Получено бюджетных средств - всего	5900	13950	31996		
в том числе:					
на текущие расходы	5901	5902	2988		
на приобретение ОС и иного имущества	5905	8048	29008		
		На начало года	Получено за год	Возвращено за год	На конец года
Бюджетные кредиты - всего	20 19 г. ¹	5910	-	(-)	-
	20 18 г. ²	5920	-	(-)	-

Руководитель:



А.В.Тменов



дата: 02 марта 2020 года

Примечания

1. Указывается отчетный год.
2. Указывается предыдущий год.
3. В случае переоценки в графе "Первоначальная стоимость" приводится текущая рыночная стоимость или текущая (восстановительная) стоимость.
4. Указывается отчетная дата отчетного периода.
5. Указывается год, предшествующий предыдущему.
6. Некоммерческая организация графы "Накопленная амортизация" и "Начисленная амортизация" именуется соответственно "Накопленный износ" и "Начисленный износ".
7. Накопленная корректировка определяется как:
 - разница между первоначальной и текущей рыночной стоимостью - по финансовым вложениям, по которым можно определить текущую рыночную стоимость;
 - начисленная в течение срока обращения разница между первоначальной стоимостью и номинальной стоимостью - по долговым ценным бумагам, по которым не определяется текущая рыночная стоимость;
 - величина резерва под обесценение финансовых вложений, созданного на предыдущую отчетную дату, - по финансовым вложениям, по которым не определяется текущая рыночная стоимость.
8. Данные раскрываются за минусом дебиторской задолженности, поступившей и погашенной (списанной) в одном отчетном периоде.
9. Данные раскрываются за минусом кредиторской задолженности, поступившей и погашенной (списанной) в одном отчетном периоде.

Отчет о целевом использовании средств
за _____ год 20 19 г.

Организация Открытое Акционерное Общество "Завод имени В.А.Дегтярева" по ОКПО
Идентификационный номер налогоплательщика _____ ИНН
Вид экономической деятельности Производство оружия и боеприпасов по ОКВЭД 2
Организационно-правовая форма/форма собственности _____ по ОКОПФ/ОКФС
Акционерное Общество/смешанная собственность по ОКЕИ
Единица измерения: тыс. руб.

Дата (год, месяц, число)

Коды		
0710003		
31	12	2019
07540745		
3305004083		
25.40		
1 22 00		49
384		

Пояснения ³	Наименование показателя	Код	За _____ год	За _____ год
			20 19 г. ¹	20 18 г. ²
	Остаток средств на начало отчетного года	6100	-	-
	Поступило средств			
	Вступительные взносы	6210	-	-
	Членские взносы	6215	-	-
	Целевые взносы	6220	-	-
	Добровольные имущественные взносы и пожертвования	6230	-	-
	Прибыль от приносящей доход деятельности организации	6240	-	-
	Прочие	6250	13950	31996
	Всего поступило средств	6200	13950	31996
	Использовано средств			
	Расходы на целевые мероприятия	6310	(-)	(-)
	в том числе:			
	социальная и благотворительная помощь	6311	(-)	(-)
	проведение конференций, совещаний, семинаров и т.п.	6312	(-)	(-)
	иные мероприятия	6313	(-)	(-)
	Расходы на содержание аппарата управления	6320	(-)	(-)
	в том числе:			
	расходы, связанные с оплатой труда (включая начисления)	6321	(-)	(-)
	выплаты, не связанные с оплатой труда	6322	(-)	(-)
	расходы на служебные командировки и деловые поездки	6323	(-)	(-)
	содержание помещений, зданий, автомобильного транспорта и иного имущества (кроме ремонта)	6324	(-)	(-)
	ремонт основных средств и иного имущества	6325	(-)	(-)
	прочие	6326	(-)	(-)
	Приобретение основных средств, инвентаря и иного имущества	6330	(8048)	(29008)
	Прочие	6350	(5902)	(2988)
	Всего использовано средств	6300	(13950)	(31996)
	Остаток средств на конец отчетного года	6400	-	-


Руководитель _____ **А.В.Тменов**
(подпись) (расшифровка подписи)

"02" марта 20 20 г.

Примечания

1. Указывается отчетный период.
2. Указывается период предыдущего года, аналогичный отчетному периоду.
3. Указывается номер соответствующего пояснения. При этом информация о доходах и расходах, движении денежных средств раскрывается с учетом

существенности применительно к составу показателей отчета о финансовых результатах и отчета о движении денежных средств соответственно, согласно приложениям № 1 и № 2 к настоящему приказу.



АУДИТОРСКОЕ ЗАКЛЮЧЕНИЕ

Независимого аудитора

Акционерам ОАО «Зид»

Дата: 03 марта 2020 г. № ЗиД-3-2019

Мнение

Мы провели аудит прилагаемой годовой бухгалтерской (финансовой) отчётности ОАО «Завод им. В.А. Дегтярёва» (ОАО «Зид» ОГРН 1023301951397, 601900, Российская Федерация, Владимирская обл., г. Ковров, ул. Труда, д. 4), состоящей из бухгалтерского баланса по состоянию на 31 декабря 2019 года, отчёта о финансовых результатах за 2019 год, приложений к бухгалтерскому балансу и отчёту о финансовых результатах, в том числе отчёта об изменениях капитала за 2019 год и отчёта о движении денежных средств за 2019 год, пояснений к бухгалтерскому балансу и отчёту о финансовых результатах за 2019 год.

По нашему мнению, прилагаемая годовая бухгалтерская (финансовая) отчётность отражает достоверно во всех существенных аспектах финансовое положение ОАО «Зид» по состоянию на 31 декабря 2019 года, финансовые результаты его деятельности и движение денежных средств за 2019 год в соответствии с правилами составления бухгалтерской (финансовой) отчётности, установленными в Российской Федерации.

Основание для выражения мнения

Мы провели аудит в соответствии с Международными стандартами аудита (МСА). Наша ответственность в соответствии с этими стандартами описана в разделе «Ответственность аудитора за аудит годовой бухгалтерской (финансовой) отчётности» настоящего заключения. Мы являемся независимыми по отношению к аудируемому лицу в соответствии с Правилами независимости аудиторов и аудиторских организаций и Кодексом профессиональной этики аудиторов, соответствующими Кодексом этики профессиональных бухгалтеров, разработанному Советом по международным стандартам этики для профессиональных бухгалтеров, и нами выполнены прочие иные обязанности в соответствии с этими требованиями профессиональной этики. Мы полагаем, что полученные нами аудиторские доказательства являются достаточными и надлежащими, чтобы служить основанием для выражения нашего мнения.

Ответственность руководства аудируемого лица за годовую бухгалтерскую (финансовую) отчётность

Руководство несёт ответственность за подготовку и достоверное представление указанной годовой бухгалтерской (финансовой) отчётности в соответствии с правилами составления бухгалтерской (финансовой) отчётности, установленными в Российской Федерации, и за

систему внутреннего контроля, которую руководство считает необходимой для подготовки годовой бухгалтерской (финансовой) отчетности, не содержащей существенных искажений вследствие недобросовестных действий или ошибок.

При подготовке годовой бухгалтерской (финансовой) отчетности руководство несет ответственность за оценку способности аудируемого лица продолжать непрерывно свою деятельность, за раскрытие в соответствующих случаях сведений, относящихся к непрерывности деятельности, и за составление отчетности на основе допущения о непрерывности деятельности, за исключением случаев, когда руководство намеревается ликвидировать аудируемое лицо, прекратить его деятельность или когда у него отсутствует какая-либо иная реальная альтернатива, кроме ликвидации или прекращения деятельности.

Ответственность аудитора за аудит годовой бухгалтерской (финансовой) отчетности

Наша цель состоит в получении разумной уверенности в том, что годовая бухгалтерская (финансовая) отчетность не содержит существенных искажений вследствие недобросовестных действий или ошибок, и в составлении аудиторского заключения, содержащего наше мнение. Разумная уверенность представляет собой высокую степень уверенности, но не является гарантией того, что аудит, проведенный в соответствии с МСА, всегда выявляет существенные искажения при их наличии. Искажения могут быть результатом недобросовестных действий или ошибок и считаются существенными, если можно обоснованно предположить, что в отдельности или в совокупности они могут повлиять на экономические решения пользователей, принимаемые на основе этой годовой бухгалтерской (финансовой) отчетности.

В рамках аудита, проводимого в соответствии с МСА, мы применяем профессиональное суждение и сохраняем профессиональный скептицизм на протяжении всего аудита. Кроме того, мы:

- а) выявляем и оцениваем риски существенного искажения годовой бухгалтерской (финансовой) отчетности вследствие недобросовестных действий или ошибок; разрабатываем и проводим аудиторские процедуры в ответ на эти риски; получаем аудиторские доказательства, являющиеся достаточными и надлежащими, чтобы служить основанием для выражения нашего мнения. Риск необнаружения существенного искажения в результате недобросовестных действий выше, чем риск необнаружения существенного искажения в результате ошибки, так как недобросовестные действия могут включать сговор, подлог, умышленный пропуск, искаженное представление информации или действия в обход системы внутреннего контроля;
- б) получаем понимание системы внутреннего контроля, имеющей значение для аудита, с целью разработки аудиторских процедур, соответствующих обстоятельствам, но не с целью выражения мнения об эффективности системы внутреннего контроля аудируемого лица;
- в) оцениваем надлежащий характер применяемой учетной политики, обоснованность бухгалтерских оценок и соответствующего раскрытия информации, подготовленного руководством аудируемого лица;
- г) делаем вывод о правомерности применения руководством аудируемого лица допущения о непрерывности деятельности, а на основании полученных аудиторских доказательств – вывод о том, имеется ли существенная

неопределенность в связи с событиями или условиями, в результате которых могут возникнуть значительные сомнения в способности аудируемого лица продолжать непрерывно свою деятельность. Если мы приходим к выводу о наличии существенной неопределенности, мы должны привлечь внимание в нашем аудиторском заключении к соответствующему раскрытию информации в годовой бухгалтерской (финансовой) отчетности или, если такое раскрытие информации является ненадлежащим, модифицировать наше мнение. Наши выводы основаны на аудиторских доказательствах, полученных до даты нашего аудиторского заключения. Однако будущие события или условия могут привести к тому, что аудируемое лицо утратит способность продолжать непрерывно свою деятельность;

- д) проводим оценку представления годовой бухгалтерской (финансовой) отчетности в целом, ее структуры и содержания, включая раскрытие информации, а также того, представляет ли годовая бухгалтерская (финансовая) отчетность лежащие в её основе операции и события так, чтобы было обеспечено их достоверное представление.

Мы осуществляем информационное взаимодействие с руководством аудируемого лица, доводя до их сведения, помимо прочего, информацию о запланированном объеме и сроках аудита, а также о существенных замечаниях по результатам аудита, в том числе о значительных недостатках системы внутреннего контроля, которые мы выявляем в процессе аудита.

Генеральный директор ООО «Машаудит»

А.Ю. Кропин

Аудиторская организация:

Общество с ограниченной ответственностью «Машаудит»,

ОГРН 1027700177680,

127106, г. Москва, Гостиничный проезд, д. 6, корп. 2, этаж 2, помещение 1, комнаты 11-14,

член саморегулируемой организации аудиторов «Содружество» (Ассоциация)

ОРНЗ 12006019124

«03» марта 2020 года

ПОЯСНИТЕЛЬНАЯ ЗАПИСКА

*к годовому отчету о результатах производственной
и финансово-экономической деятельности
ОАО "Завод им. В.А. Дегтярева"
за 2019 год*

I. Общие сведения.

Открытое акционерное общество «Завод им. В.А.Дегтярёва» учреждено в соответствии с Указом Президента РФ «Об организационных мерах по преобразованию государственных предприятий, добровольных объединений государственных предприятий в акционерные общества» № 721 от 01.07.1992 года.

Сокращенное официальное наименование Общества – ОАО «ЗиД».

Основными видами деятельности ОАО «ЗиД» являются:

- производство оружия и боеприпасов;
- производство ТНП и продукции гражданского назначения (мото и почвообрабатывающая техника, фасовочно-упаковочное оборудование);
- производство инструмента;
- производство металлургической продукции.

На все виды деятельности, требующие лицензирования, получены лицензии.

Размер Уставного капитала ОАО «ЗиД» – 1 748 414 580 руб., разделён на 174 841 458 штук акций номинальной стоимостью 10 руб. каждая.

Виды акций: обыкновенные именные бездокументарные, номер выпуска 1-02-10158-Е.

Выпуск дополнительных акций в 2019 году не производился.

Количество акционеров, зарегистрированных в Реестре акционеров на конец года – 1 914, наиболее крупными акционерами являются:

- Общество с ограниченной ответственностью «ГлобалВоенТрейдинг Лтд» – 49,88%.
- АО «ВНИИ «Сигнал» – 24,90%.
- Кациев А.С. – 12,15%.
- Хетагуров С.В. – 6,46%.

В собственности ОАО «ЗиД» акций нет, в собственности дочерних и зависимых обществ находится 1 201 акция номинальной стоимостью 12 010 руб.

Ценные бумаги ОАО «ЗиД» не включены в список ценных бумаг, допущенных к организованным торгам на рынке ценных бумаг.

Регистратором общества (организацией, осуществляющей учет прав на ценные бумаги общества) является АО «Индустрия – РЕЕСТР» (филиал в г. Владимир).

Местонахождение и почтовый адрес ОАО «ЗиД»:

Российская Федерация, Владимирская область, г. Ковров, ул. Труда, 4, почтовый индекс 601900.

II. Характеристика деятельности организации.

2019 год ОАО «Зид» завершило со следующими результатами:

- **объем производства товарной продукции** составил 26,5 млрд. руб., что на 8,8% выше уровня 2018г.

В отчетном году структура выпуска товарной продукции не претерпела существенных изменений по сравнению с 2018г. Доля спецпродукции составила 96,5%, а доли гражданской продукции и товаров народного потребления – 1,0% и 2,5% соответственно.

- **выручка от продажи товаров, продукции, работ, услуг (без НДС)** увеличилась по сравнению с 2018 г. на 1,7% и составила 24,9 млрд. руб.

- **среднесписочная численность работающих** составила 10 268 человек и уменьшилась на 486 человек к уровню прошлого года.

- **среднемесячная заработная плата 1-го работающего** составила в отчетном году 44 275,5 руб. и увеличилась по сравнению с 2018 г. на 5,1% .

- **потери от брака** составили 38,5 млн. руб. или 0,23% в себестоимости продукции против 45,9 млн. руб. или 0,31% в 2018 г.

В ОАО «Зид» утвержден План мероприятий по выполнению Стратегии развития Общества на 2016-2020гг. Несмотря на значительный рост цен на товары и комплектующие, жесткую ценовую политику на госзаказ, снижение спроса на гражданскую продукцию и товары народного потребления, коллектив организации приложил максимум усилий для реализации стратегических целей 2019г. Это потребовало привлечения финансовых, управленческих и временных ресурсов при одновременной работе всех подразделений организации, направленной на сокращение затрат.

Приоритетные направления развития Общества, связанные с основными видами деятельности:

- продуктово-маркетинговое развитие;
- снижение затрат и увеличение рентабельности;
- техническое переоснащение организации и внедрение современных технологий;
- рациональное использование основных промышленно-производственных фондов (ОППФ);
- совершенствование организации производства и оптимизация структуры Общества;
- управление информационным обеспечением;
- совершенствование работы с персоналом;
- повышение качества продукции и работ;

- реализация экологической политики;
- обеспечение режима и безопасности;
- совершенствование корпоративной культуры и социально-бытовой обеспеченности коллектива.

По направлению деятельности «продуктово - маркетинговое развитие» можно отметить следующее:

- проводились работы по 26 инвестиционным проектам НИОКР с целью освоения новых и модернизированных продуктов гражданского и специального назначения;
- продолжено развитие деловых взаимоотношений с партнерами-разработчиками вооружения и военной техники;
- проводились переговоры с потенциальными партнерами (ООО «НПО «СОПОТ», Chongqing Yinxiang Motorcycle (Group) Co. Ltd., АО «Астейс» и др.);
- налажено сотрудничество по продаже мотопродукции с 17-ю новыми фирмами в различных регионах РФ;
- разработана и реализована «Программа продвижения гражданской продукции на 2019 год».

По направлению деятельности «снижение затрат и увеличение рентабельности»:

- продолжена работа по совершенствованию сквозного планирования всех видов деятельности с выходом на формирование основных бюджетов организации: бюджета доходов и расходов, бюджета движения денежных средств и прогнозного баланса;
- производилось планирование финансовых потоков с целью сохранения постоянной платежеспособности и финансовой устойчивости организации;
- на постоянной основе осуществлялся контроль за выполнением задания по производительности труда, соблюдением установленных нормативов и плановых показателей бюджетов и смет;
- проводился постоянный мониторинг финансового состояния организации с целью раннего диагностирования кризисных ситуаций;
- продолжено совершенствование управления текущими активами Общества на основе экономически обоснованных нормативов;
- совершенствовалась система работы с поставщиками материалов и комплектующих изделий с целью сокращения расходов на их приобретение;

- осуществлялся постоянный контроль за соблюдением директивных нормативов по складским запасам, авансам выданным и кредиторской задолженности с целью ускорения оборачиваемости оборотных средств;
- заключались договора с альтернативными поставщиками для работы на более выгодных условиях.

По направлению деятельности «техническое переоснащение организации и внедрение современных технологий»:

- разработаны и утверждены корпоративные программы: «Развитие прогрессивных технологий» на 2020-2022гг. и «Энергосбережение и оптимизация энергообеспечения» на 2019-2024гг.;
- совершенствовалась система управления ресурсами организации на основе внедрения информационных технологий и обеспечения всех подразделений компьютерной техникой в соответствии с развитием корпоративной системы управления;
- техническое развитие осуществлялось в соответствии с планом технического развития по направлениям: научно-исследовательские и опытно-конструкторские работы (НИОКР), техническая подготовка производства и перевооружение, включающее инвестиционные проекты, прошедшие предварительную техническую и экономическую экспертизу;
- развитие конструкторских направлений: ракетное вооружение, системы управления огнём, стрелково-пушечное вооружение и полигонные установки, гражданская продукция и продукция двойного назначения ориентировано на участие или самостоятельное проведение НИОКР за счет средств госбюджета;
- выполнены мероприятия по сокращению времени проектирования технологической документации;
- продолжена работа по внедрению прогрессивных технологий, направленная на повышение производительности труда и качества продукции, расширение технологических возможностей;
- по плану организационно-технических мероприятий внедрен высокопроизводительный импортный инструмент с годовым экономическим эффектом более 9,5 млн. руб.

По направлению деятельности «рациональное использование основных промышленно-производственных фондов (ОППФ)»:

- продолжены работы по выводу из эксплуатации физически и морально устаревшего оборудования;
- активно использовался механизм сдачи свободных площадей и оборудования в аренду;

- проводились плановые еженедельные инспекторские проверки с целью поддержания удовлетворительного технического состояния технологического оборудования в подразделениях организации.

По направлению деятельности «совершенствование организации производства и оптимизация структуры Общества»:

- продолжена работа по переводу производств и цехов на ежемесячное подетальное планирование;
- проведена работа по повышению качества планирования и диспетчирования производства на основе внедрения и развития информационной системы организации, разработана Методика по расчету норматива незавершенного производства по данным подетального плана;
- разработаны и реализованы проекты по сокращению потерь с применением инструментов системы менеджмента бережливого производства в производственных подразделениях организации;
- произведены структурные изменения в подразделениях организации с целью повышения эффективности их работы;
- проведена работа по оптимизации численности в соответствии с нормативами и нормами управляемости.

По направлению деятельности «управление информационным обеспечением»:

- автоматизированы процессы приобретения МКИ, расчет и корректировка планов-графиков ГОиР, завершение договоров продаж по ГОЗ в КИС БААН;
- для формирования форм бухгалтерской отчетности внедрен АРМ «Сводный учет»;
- в КИС БААН организован учет технологической оснастки и покупного измерительного инструмента в эксплуатации, проведены работы по совершенствованию учета инструмента собственного изготовления.

По направлению деятельности «совершенствование работы с персоналом»:

- обучено 3664 рабочих, в т.ч. прошли профессиональную подготовку 156 рабочих; переподготовку, обучение второй (смежной) профессии - 206 человек; повысили квалификацию 1 494 человека;
- с целью повышения квалификации и переподготовки, а также в соответствии с требованиями законодательства прошли обучение 3230 руководителей и специалистов;

- проведена работа по выявлению и развитию профессиональных компетенций среди руководителей, специалистов и служащих согласно много-ступенчатой программе профессионального становления;
- внедрена система профессиональной переподготовки в рамках дополнительного профессионального образования.

По направлению деятельности «повышение качества продукции и работ»:

- продолжено совершенствование нормативной базы системы менеджмента качества (СМК);
- в СМК организации отдельным блоком интегрирована Система охраны труда, введены в действие стандарты по охране труда;
- проведены работы по совершенствованию системы учета затрат, связанных с качеством;
- приобретены координатно-измерительные машины с целью усиления контроля качества изготавливаемой продукции.

По направлению деятельности «реализация экологической политики»:

- продолжена реализация инвестиционной программы «Строительство узла обеззараживания очищенных стоков»;
- в Межрегиональном Управлении Росприроднадзора по Владимирской и Ивановской областям утверждены нормативы предельно-допустимых выбросов (ПДВ) для ОАО «ЗиД» и получено разрешение на выброс вредных (загрязняющих) веществ в атмосферный воздух сроком действия до 22.12.2024г.;
- в Верхне-Волжском бассейновом водном управлении разработаны и утверждены нормативы допустимых сбросов загрязняющих веществ и микроорганизмов для очистных сооружений г.Коврова и очистных сооружений промливневых сточных вод ОАО «ЗиД» сроком действия до 06.02.2022г.;
- в Управлении Росприроднадзора по Владимирской области получены разрешения на сброс загрязняющих веществ сроком действия до 06.02.2022г.;
- осуществлялся регулярный контроль качества питьевой и сточной воды, соблюдения нормативов предельно-допустимых выбросов и сбросов.

По направлению деятельности «обеспечение режима и безопасности»:

- осуществлялся комплексный контроль состояния защищенности сведений, составляющих коммерческую тайну организации, персональных данных и другой конфиденциальной информации;

- проведена работа по выявлению, предупреждению и пресечению каналов хищения материальных ценностей;
- осуществлен комплекс проверочных мероприятий, приняты охранно-режимные и информационные меры по недопущению нанесения предприятию экономического ущерба, обострения социально-экономической обстановки;
- разработан и осуществлен комплекс мероприятий по антитеррористической, противопожарной защищенности организации и транспортной безопасности;
- проводилась постоянная работа по защите работающего персонала и территории организации от чрезвычайных ситуаций природного и техногенного характера.

По направлению деятельности «совершенствование корпоративной культуры и социально-бытовой обеспеченности коллектива»:

- увеличен объем оказания услуг работникам организации за счет более полного использования производственных мощностей социальной сферы ОАО «ЗиД» (тренажерный зал, сдача в аренду классов для занятий с детьми в ДК им. В.А. Дегтярева);
- выполнен капитальный ремонт медпункта в Спортивном Клубе им. В.А. Дегтярева с целью проведения лицензирования объектов, осуществляющих медицинскую деятельность
- продолжена работа по улучшению условий отдыха в ДОЛ «Солнечный», на базе отдыха «Суханиха» и парке культуры и отдыха им. В.А.Дегтярева;
- проводилась пропаганда здорового образа жизни (работники организации участвовали в заводской и городской рабочих спартакиадах, по заводскому радио транслировалась производственная гимнастика).

Правлением ОАО «ЗиД» приняты следующие краткосрочные стратегические цели на 2020гг.:

1. Планомерный рост объёмов реализации, выработки и прибыльности бизнеса.
2. Увеличение объемов производства гражданской продукции в продуктовом профиле организации.
3. Повышение эффективности бизнеса за счет оптимизации структуры управления организации.
4. Улучшение финансовых показателей платежеспособности и ликвидности.

5. Реализация приоритетных корпоративных программ развития.
6. Полномасштабное внедрение корпоративной информационной системы.

III. Финансовое состояние.

Финансовое состояние ОАО «ЗиД» на 31.12.2019 года характеризуется следующими данными:

- чистые активы – 11 291,1 млн. руб.;
- дебиторская задолженность (за минусом резерва по сомнительным долгам) – 8 994,4 млн. руб.,

в т.ч. дебиторская задолженность покупателей и заказчиков – 5 926,7 млн. руб.

Кредиторская задолженность по состоянию на 31.12.2019 года составила 7 964,4 млн. руб. (уменьшилась на 795,9 млн. руб. по сравнению с 31.12.2018г.), в т.ч. задолженность по авансам полученным – 5 771,5 млн. руб.

В 2019 году уплачены налоги, сборы и страховые взносы в сумме 5 486,4 млн. руб., в том числе:

- ✓ в бюджеты всех уровней – 3 761,8 млн. руб.;
- ✓ во внебюджетные фонды – 1 724,6 млн. руб.

Долгосрочные финансовые вложения по состоянию на 31.12.2019 года составили 33,4 млн. руб. и уменьшились по сравнению с 31.12.2018 года на 14,9 млн. руб.

Испытывая недостаток оборотных средств, организация пользовалась кредитами банков, задолженность по которым на 31.12.2019г. составила 2 366,1 млн. руб. (по сравнению с 31.12.2018 года она увеличилась на 933,4 млн. руб.).

Заемные средства направлялись на оплату материалов, комплектующих, энергоносителей, выполнение принятых обязательств перед бюджетом и кредиторами.

Уплачены проценты за пользование кредитом и услуги банков в сумме 165,8 млн. руб. По кредитам просроченной задолженности нет, все кредиты погашались своевременно.

Денежные средства на расчётных счетах и денежные эквиваленты составили 1 119,5 млн. руб.

Готовая продукция и товары для перепродажи на 31.12.2019г. составили 1 321,4 млн. руб.

Показатели оценки финансовых результатов и финансового состояния приведены в таблице:

№ п/п	Наименование показателя	Форма	2018 год	2019 год
1	Чистая прибыль, млн. руб.	2	5 019,5	3 253,4
2	Рентабельность основной деятельности, %	2	44,5	33,3
3	Рентабельность собственного капитала, %	1,2	45,5	28,9
4	Рентабельность активов, %	1,2	23,3	14,6
5	Коэффициент абсолютной ликвидности	1	0,35	0,10
6	Коэффициент быстрой ликвидности	1	0,88	0,95
7	Показатель обеспеченности обязательств предприятия его активами	1	1,23	1,29
8	Коэффициент автономии (финансовой независимости)	1	0,51	0,51
9	Коэффициент обеспеченности собственными оборотными средствами	1	0,40	0,40

Показатели оценки деловой активности ОАО «ЗиД» приведены в таблице:

№ п/п	Наименование показателя	2018 год	2019 год	Изменение
1	Выручка от продажи товаров, продукции, работ, услуг (без НДС), млн. руб.	24 496,5	24 919,4	+422,9
2	Прибыль (+), убыток (-) отчетного года до налогообложения, млн. руб.	6 424,7	4 369,8	-2 054,9
3	Производительность труда, тыс. руб.	2 277,9	2 426,9	+149,0
4	Фондоотдача, руб.	7,717	7,610	-0,107
5	Оборачиваемость средств в расчетах, дней	130,6	103,5	-27,1
6	Оборачиваемость производственных запасов, дней	189,7	171,4	-18,3
7	Оборачиваемость собственного капитала, кол-во раз	2,2	2,2	-

Общие результаты финансовой деятельности Общества за 2019 год сложились следующим образом:

Прибыль от продаж	6 229,8 млн. руб.
Прочие доходы	985,0 млн. руб.
Прочие расходы	2 845,0 млн. руб.
Налог на прибыль	1 200,8 млн. руб.
Изменение отложенных налоговых обязательств	84,4 млн. руб.
Чистая прибыль отчетного года	3 253,4 млн. руб.

IV. Затраты на энергетические ресурсы.

Суммы, уплаченные энергоснабжающим организациям в 2018-2019 гг. за топливно-энергетические ресурсы (без НДС), приведены в таблице:

млн.руб.

	2018 год	2019 год
Электроэнергия	486,0	489,0
Природный газ	206,9	181,7
Тепловая энергия	1,6	1,5
Итого:	694,5	672,2

За все виды энергетических ресурсов в 2019 году уплачено на 3,2% меньше, чем в 2018 году.

V. Повышение технического уровня производства.

Работы по повышению технического уровня производства осуществлялись в соответствии с утвержденным планом технического развития по следующим направлениям:

№ п/п	Направление развития	Факт 2018, млн. руб.	Факт 2019, млн. руб.
1.	НИОКР	76,7	80,9
2.	Подготовка производства и освоение новых изделий	13,6	33,8
3.	Организационно-технические мероприятия (годовая экономия)	101,7	85,3
4.	Капитальный ремонт механического оборудования, всего, в т.ч.:	82,2	92,6
	- подразделениями ОАО	40,1	53,3
	- сторонними организациями	42,1	39,3
5.	Приобретение оборудования	475,9	386,0

Выполнено НИОКР для сторонних заказчиков в 2019 году на сумму 50,4 млн. руб.

На реконструкцию производственных зданий и сооружений в 2019 году освоено 77,5 млн. руб. Затраты на капитальное строительство составили 42,4 млн. руб.

В 2019 году проводилось совершенствование структуры управления, совершенствование форм и методов организации труда, а также решались вопросы охраны труда.

Удельный вес технически обоснованных норм в 2019г. составил 86,8% против 92,2% в 2018г.

VI. Природоохранная деятельность.

Природоохранная деятельность ОАО «Зид» в 2019 году проводилась в соответствии с планом природоохранных мероприятий, утвержденным Генеральным директором.

В соответствии с требованиями природоохранного законодательства обязательным условием функционирования любой организации является установление для нее нормативов допустимого воздействия на окружающую среду. В связи с переходом на новую систему нормирования и получения разрешительной документации, срок действия разрешительных документов, полученных до 01.01.2019г., автоматически продляется до дня получения комплексного экологического разрешения (КЭР) вне зависимости от установленного ранее срока их окончания.

ОАО «Зид» имеет все разрешительные документы сроком действия до декабря 2020г. – сентября 2025г. В соответствии с ч.1 ст.11 Федерального закона № 219-ФЗ от 21.07.2014г. до дня получения КЭР (декабрь 2025г.) будут действовать документы, полученные до 01.01.2019г.:

- разрешения на выброс загрязняющих веществ в атмосферный воздух;
- разрешения на сброс загрязняющих веществ в водный объект;
- нормативы образования отходов и лимиты на их размещение.

Во исполнение Решения Правления ОАО «Зид» от 26.11.2015г. «Об экологической безопасности организации», на основании «Проекта модернизации (реконструкции) очистных сооружений г. Коврова с производительности 69,0 тыс. куб.м/сут. до 110 тыс. куб.м/сут.» продолжились работы по строительству узла УФ-обеззараживания. За 2019 год выполнено работ и приобретено оборудования на сумму 7,0 млн. руб.

В отчетном году было собрано и реализовано на сторону вторично используемых отходов (металлоотходы, бумажные отходы, отработанные масла) на сумму 413,0 тыс. руб.

За негативное воздействие на окружающую среду уплачено 2,1 млн. руб.

В 2019 году ОАО «Зид» проводилась работа по выполнению заключённого в декабре 2016 года между администрацией г.Коврова, ОАО «Зид» и МУП «Водоканал» концессионного соглашения, в части выполнения обязательств по реконструкции объектов водоснабжения и водоотведения города Коврова.

VII. Охрана труда.

Соглашением по охране труда на 2019 г. предусматривалось выполнить 25 мероприятий по следующим разделам:

- предупреждение заболеваний – 1 мероприятие;
- улучшение условий труда – 24 мероприятия.

На выполнение данных мероприятий ассигновано 13,0 млн. руб. Выполнено 24 мероприятия, 1 мероприятие выполнено частично с переносом сроков на 2020 год.

В результате проведения профилактической работы снизилось количество несчастных случаев на производстве. За 2019 год произошло 9 несчастных случаев, что на 47,1% меньше, чем за 2018 год.

Ежеквартально проводились «Дни охраны труда» и еженедельно – «Санитарные дни». Промышленно-санитарной лабораторией за 2019 год проведено 16 352 химических анализа воздушной среды, обследовано 3 847 рабочих мест.

Генеральный директор
ОАО «Зид»



А.В. Тменов

Главный бухгалтер
ОАО «Зид»

С.А. Пономарев