

40	02/07/2020	BE 0463.278.829	61	EUR		
NAT.	Datum neerlegging	Nr.	Blz.	D.	20272.00407	VOL 1.1

**JAARREKENING EN ANDERE OVEREENKOMSTIG
HET WETBOEK VAN VENNOOTSCHAPPEN
NEER TE LEGGEN DOCUMENTEN**

IDENTIFICATIEGEGEVENS (op datum van de neerlegging)

Naam: **Punch Powertrain NV**
 Rechtsvorm: Naamloze vennootschap
 Adres: Ondernemerslaan Nr: 5429 Bus:
 Postnummer: 3800 Gemeente: Sint-Truiden
 Land: België
 Rechtspersonenregister (RPR) - Ondernemingsrechtbank van Antwerpen, afdeling Hasselt
 Internetadres: www.punchpowertrain.com

Ondernemingsnummer BE 0463.278.829

Datum van de neerlegging van de oprichtingsakte OF van het recentste stuk dat de datum van bekendmaking van de oprichtingsakte en van de akte tot statutenwijziging vermeldt. 23-07-2019

JAARREKENING IN EURO goedgekeurd door de algemene vergadering van 26-06-2020

met betrekking tot het boekjaar dat de periode dekt van 01-01-2019 tot 31-12-2019

Vorig boekjaar van 01-01-2018 tot 31-12-2018

De bedragen van het vorige boekjaar zijn identiek met die welke eerder openbaar werden gemaakt.

Nummers van de secties van het standaardmodel die niet werden neergelegd omdat ze niet dienstig zijn:
 VOL 6.1, VOL 6.2.3, VOL 6.2.4, VOL 6.2.5, VOL 6.17, VOL 9, VOL 11, VOL 12, VOL 13, VOL 14, VOL 15, VOL 16

Deze jaarrekening betreft niet een vennootschap die onderworpen is aan de bepalingen van het nieuwe Wetboek van vennootschappen en verenigingen van 23 maart 2019.

LIJST VAN DE BESTUURDERS, ZAAKVOERDERS EN COMMISSARISSEN EN VERKLARING BETREFFENDE EEN AANVULLENDE OPDRACHT VOOR NAZICHT OF CORRECTIE
--

LIJST VAN DE BESTUURDERS, ZAAKVOERDERS EN COMMISSARISSEN

VOLLEDIGE LIJST met naam, voornamen, beroep, woonplaats (adres, nummer, postnummer en gemeente) en functie in de onderneming

ID&D NV

BE 0444.955.430

Sint-Truidersteenweg 109

3500 Hasselt

BELGIE

Begin van het mandaat: 12-06-2018

Einde van het mandaat: 26-05-2022

Bestuurder

Direct of indirect vertegenwoordigd door:

BIJNENS Stijn

Sint-Truidersteenweg 109

3500 Hasselt

BELGIE

MITHOS BVBA

BE 0666.751.670

Sepulkrijnenlaan 43

3500 Hasselt

BELGIE

Begin van het mandaat: 12-06-2018

Einde van het mandaat: 26-05-2022

Bestuurder

Direct of indirect vertegenwoordigd door:

CAUBERGHE Bart

Sepulkrijnenlaan 43

3500 Hasselt

BELGIE

MERAKISOL

BE 0735.730.944

Lindenlaan 11

1640 Sint-Genesius-Rode

BELGIE

Begin van het mandaat: 07-10-2019

Einde van het mandaat: 26-05-2022

Gedelegeerd bestuurder

Direct of indirect vertegenwoordigd door:

SOLIS Jorge

Lindenlaan 11

1640 Sint-Genesius-Rode

BELGIE

HUNG Chuk Keung

Floor 27, Yinyi Bund Building, Renmin Rd 132

Ningbo, Zhejiang

CHINA

Nr.	BE 0463.278.829		VOL 2.1
-----	-----------------	--	---------

Begin van het mandaat: 31-08-2016 Einde van het mandaat: 26-05-2022 Voorzitter van de Raad van Bestuur

CHEN Guipeng

Rm 2806, Yinyi Bund Building, Renmin Rd 132
Ningbo, Zhejiang
CHINA

Begin van het mandaat: 31-08-2016 Einde van het mandaat: 26-05-2022 Bestuurder

HUNG Che-Chung

5F, Dongfeng Street n°42
Taipei
CHINA-TAIWAN

Begin van het mandaat: 31-08-2016 Einde van het mandaat: 31-12-2019 Bestuurder

XIONG Jikai

Room 2702, Waitan Mansion, Renmin Rd 132
Ningbo
CHINA

Begin van het mandaat: 18-07-2017 Einde van het mandaat: 26-05-2022 Bestuurder

XIANGDONG Wang

Yangtze Road N°8
Ningbo Bonded Zon
CHINA

Begin van het mandaat: 18-07-2017 Einde van het mandaat: 26-05-2022 Bestuurder

BRAAKSMA Barend

Meester Knoopsstraat 4 5561 AZ Riethoven
NEDERLAND

Begin van het mandaat: 19-04-2019 Einde van het mandaat: 07-10-2019 Bestuurder

DEYING Wang

Rm 617, Yinyi Bund Building, N° 132 Renmin Rd, Jiangbei District, Ningbo
CHINA

Begin van het mandaat: 01-05-2019 Einde van het mandaat: 26-05-2022 Bestuurder

PWC BEDRIJFSREVISOREN BCVBA (B00009)

BE 0429.501.944
Woluwedal 18
1932 Sint-Stevens-Woluwe
BELGIE

Begin van het mandaat: 30-09-2017 Einde van het mandaat: 26-06-2020 Commissaris

Direct of indirect vertegenwoordigd door:

D'HONDT Peter (A01674)

Kempische Steenweg 311
3500 Hasselt
BELGIE

VANSTRAELEN Koen (A02284)

Kempische Steenweg 311
3500 Hasselt
BELGIE

Nr.	BE 0463.278.829		VOL 2.2
-----	-----------------	--	---------

VERKLARING BETREFFENDE EEN AANVULLENDE OPDRACHT VOOR NAZICHT OF CORRECTIE

Het bestuursorgaan verklaart dat geen enkele opdracht voor nazicht of correctie werd gegeven aan iemand die daar wettelijk niet toe gemachtigd is met toepassing van de artikelen 34 en 37 van de wet van 22 april 1999 betreffende de boekhoudkundige en fiscale beroepen.

De jaarrekening werd niet geverifieerd of gecorrigeerd door een externe accountant of door een bedrijfsrevisor die niet de commissaris is.

In bevestigend geval, moeten hierna worden vermeld: naam, voornamen, beroep en woonplaats van elke externe accountant of bedrijfsrevisor en zijn lidmaatschapsnummer bij zijn Instituut, evenals de aard van zijn opdracht:

- A. Het voeren van de boekhouding van de onderneming*,
- B. Het opstellen van de jaarrekening*,
- C. Het verifiëren van de jaarrekening en/of
- D. Het corrigeren van de jaarrekening.

Indien taken bedoeld onder A. of onder B. uitgevoerd zijn door erkende boekhouders of door erkende boekhouders-fiscalisten, kunnen hierna worden vermeld: naam, voornamen, beroep en woonplaats van elke erkende boekhouder of erkende boekhouder-fiscalist en zijn lidmaatschapsnummer bij het Beroepsinstituut van erkende Boekhouders en Fiscalisten, evenals de aard van zijn opdracht.

JAARREKENING

BALANS NA WINSTVERDELING

	Toel.	Codes	Boekjaar	Vorig boekjaar
ACTIVA				
OPRICHTINGSKOSTEN	6.1	20		
VASTE ACTIVA		21/28	469.466.806	428.921.590
Immateriële vaste activa	6.2	21	227.318.963	174.854.426
Materiële vaste activa	6.3	22/27	168.938.588	180.076.655
Terreinen en gebouwen		22	7.337.375	4.920.438
Installaties, machines en uitrusting		23	117.917.759	93.406.920
Meubilair en rollend materieel		24	4.860.458	5.519.248
Leasing en soortgelijke rechten		25	162.313	8.059
Overige materiële vaste activa		26	14.833.509	10.357.419
Activa in aanbouw en vooruitbetalingen		27	23.827.175	65.864.571
Financiële vaste activa	6.4/6.5.1	28	73.209.255	73.990.509
Verbonden ondernemingen	6.15	280/1	72.648.455	73.356.143
Deelnemingen		280	71.543.000	72.502.732
Vorderingen		281	1.105.455	853.411
Ondernemingen waarmee een deelnemingsverhouding bestaat	6.15	282/3		289.630
Deelnemingen		282		289.630
Vorderingen		283		
Andere financiële vaste activa		284/8	560.801	344.736
Aandelen		284		
Vorderingen en borgtochten in contanten		285/8	560.801	344.736
VLOTTENDE ACTIVA		29/58	148.181.034	381.319.836
Vorderingen op meer dan één jaar		29		
Handelsvorderingen		290		
Overige vorderingen		291		
Vorraden en bestellingen in uitvoering		3	55.442.988	72.018.049
Vorraden		30/36	55.442.988	72.018.049
Grond- en hulpstoffen		30/31	25.834.497	38.352.097
Goederen in bewerking		32	4.365.773	3.750.184
Gereed product		33	25.242.718	29.915.768
Handelsgoederen		34		
Onroerende goederen bestemd voor verkoop		35		
Vooruitbetalingen		36		
Bestellingen in uitvoering		37		
Vorderingen op ten hoogste één jaar		40/41	80.067.565	298.885.485
Handelsvorderingen		40	65.670.996	282.585.123
Overige vorderingen		41	14.396.569	16.300.362
Geldbeleggingen	6.5.1/6.6	50/53		
Eigen aandelen		50		
Overige beleggingen		51/53		
Liquide middelen		54/58	9.841.056	7.306.937
Overlopende rekeningen	6.6	490/1	2.829.424	3.109.365
TOTAAL VAN DE ACTIVA		20/58	617.647.840	810.241.426

Nr.	BE 0463.278.829	VOL 3.2
-----	-----------------	---------

	Toel.	Codes	Boekjaar	Vorig boekjaar
PASSIVA				
EIGEN VERMOGEN				
Kapitaal	6.7.1	10/15	180.479.044	334.573.790
Geplaatst kapitaal		10	57.953.435	57.953.435
Niet-opgevraagd kapitaal		100	57.953.435	57.953.435
Uitgiftepremies		11	4.414.486	4.414.486
Herwaarderingsmeerwaarden		12		
Reserves		13	5.822.488	5.795.343
Wettelijke reserve		130	5.795.343	5.795.343
Onbeschikbare reserves		131	27.144	
Voor eigen aandelen		1310		
Andere		1311	27.144	
Belastingvrije reserves		132		
Beschikbare reserves		133		
Overgedragen winst (verlies)	(+)/(-)	14	110.479.198	264.490.045
Kapitaalsubsidies		15	1.809.437	1.920.480
Voorschot aan de vennoten op de verdeling van het netto-actief		19		
VOORZIENINGEN EN UITGESTELDE BELASTINGEN				
Voorzieningen voor risico's en kosten		16	19.318.546	1.652.687
Pensioenen en soortgelijke verplichtingen		160/5	19.318.546	1.652.687
Fiscale lasten		160	3.145.919	1.192.055
Grote herstellings- en onderhoudswerken		161		
Milieuverplichtingen		162		
Overige risico's en kosten	6.8	163		
Uitgestelde belastingen		164/5	16.172.627	460.632
SCHULDEN		168		
Schulden op meer dan één jaar	6.9	17/49	417.850.249	474.014.949
Financiële schulden		17	16.125.231	
Achtergestelde leningen		170/4	16.125.231	
Niet-achtergestelde obligatieleningen		170	16.017.390	
Leasingschulden en soortgelijke schulden		171		
Kredietinstellingen		172	107.841	
Overige leningen		173		
Handelsschulden		174		
Leveranciers		175		
Te betalen wissels		1750		
Ontvangen vooruitbetalingen op bestellingen		1751		
Overige schulden		176		
Schulden op ten hoogste één jaar	6.9	178/9	398.673.342	472.009.332
Schulden op meer dan één jaar die binnen het jaar vervallen		42	240.055.483	240.006.052
Financiële schulden		43	111.661.121	122.383.721
Kredietinstellingen		430/8	109.500.000	122.173.296
Overige leningen		439	2.161.121	210.425
Handelsschulden		44	34.496.056	94.612.297
Leveranciers		440/4	34.496.056	94.612.297
Te betalen wissels		441		
Ontvangen vooruitbetalingen op bestellingen		46		
Schulden met betrekking tot belastingen, bezoldigingen en sociale lasten	6.9	45	12.460.682	15.007.263
Belastingen		450/3	1.529.580	3.857.538
Bezoldigingen en sociale lasten		454/9	10.931.103	11.149.724
Overige schulden		47/48		
Overlopende rekeningen	6.9	492/3	3.051.677	2.005.616
TOTAAL VAN DE PASSIVA		10/49	617.647.840	810.241.426

RESULTATENREKENING

	Toel.	Codes	Boekjaar	Vorig boekjaar
Bedrijfsopbrengsten		70/76A	177.440.238	400.651.969
Omzet	6.10	70	94.199.337	312.195.538
Voorraad goederen in bewerking en gereed product en bestellingen in uitvoering: toename (afname) (+)/(-)		71	-3.920.168	5.676.781
Geproduceerde vaste activa		72	77.471.364	71.993.099
Andere bedrijfsopbrengsten	6.10	74	9.669.471	10.511.478
Niet-recurrente bedrijfsopbrengsten	6.12	76A	20.233	275.073
Bedrijfskosten		60/66A	323.502.937	317.698.782
Handelsgoederen, grond- en hulpstoffen		60	73.454.451	120.358.581
Aankopen		600/8	72.048.738	129.138.985
Voorraad: afname (toename) (+)/(-)		609	1.405.713	-8.780.404
Diensten en diverse goederen		61	89.482.458	106.408.399
Bezoldigingen, sociale lasten en pensioenen (+)/(-)	6.10	62	68.987.537	68.314.961
Afschrijvingen en waardeverminderingen op oprichtingskosten, op immateriële en materiële vaste activa		630	42.865.755	20.686.362
Waardeverminderingen op voorraden, op bestellingen in uitvoering en op handelsvorderingen: toevoegingen (terugnemingen) (+)/(-)	6.10	631/4	12.104.204	-552.662
Voorzieningen voor risico's en kosten: toevoegingen (bestedingen en terugnemingen) (+)/(-)	6.10	635/8	9.165.859	-37.132
Andere bedrijfskosten	6.10	640/8	1.256.595	2.515.357
Als herstructureringskosten geactiveerde bedrijfskosten (-)		649		
Niet-recurrente bedrijfskosten	6.12	66A	26.186.079	4.916
Bedrijfswinst (Bedrijfsverlies) (+)/(-)		9901	-146.062.699	82.953.187
Financiële opbrengsten		75/76B	3.860.088	7.699.945
Recurrente financiële opbrengsten		75	3.749.855	7.699.945
Opbrengsten uit financiële vaste activa		750	40.257	27.074
Opbrengsten uit vlottende activa		751	417.377	361.361
Andere financiële opbrengsten	6.11	752/9	3.292.221	7.311.510
Niet-recurrente financiële opbrengsten	6.12	76B	110.233	
Financiële kosten		65/66B	11.682.192	22.129.387
Recurrente financiële kosten	6.11	65	11.301.358	22.119.017
Kosten van schulden		650	6.350.186	4.655.290
Waardeverminderingen op vlottende activa andere dan voorraden, bestellingen in uitvoering en handelsvorderingen: toevoegingen (terugnemingen) (+)/(-)		651		
Andere financiële kosten		652/9	4.951.171	17.463.728
Niet-recurrente financiële kosten	6.12	66B	380.834	10.370
Winst (Verlies) van het boekjaar vóór belasting (+)/(-)		9903	-153.884.803	68.523.744
Onttrekking aan de uitgestelde belastingen		780		
Overboeking naar de uitgestelde belastingen		680		
Belastingen op het resultaat (+)/(-)	6.13	67/77	98.900	1.803.551
Belastingen		670/3	164.010	2.160.475
Regularisering van belastingen en terugneming van voorzieningen voor belastingen		77	65.110	356.924
Winst (Verlies) van het boekjaar (+)/(-)		9904	-153.983.703	66.720.193
Onttrekking aan de belastingvrije reserves		789		
Overboeking naar de belastingvrije reserves		689		
Te bestemmen winst (verlies) van het boekjaar (+)/(-)		9905	-153.983.703	66.720.193

RESULTAATVERWERKING

		Codes	Boekjaar	Vorig boekjaar
Te bestemmen winst (verlies)	(+)/(-)	9906	110.506.343	264.490.045
Te bestemmen winst (verlies) van het boekjaar	(+)/(-)	9905	-153.983.703	66.720.193
Overgedragen winst (verlies) van het vorige boekjaar	(+)/(-)	14P	264.490.045	197.769.852
Onttrekking aan het eigen vermogen		791/2		
aan het kapitaal en aan de uitgiftepremies		791		
aan de reserves		792		
Toevoeging aan het eigen vermogen		691/2	27.144	
aan het kapitaal en aan de uitgiftepremies		691		
aan de wettelijke reserve		6920		
aan de overige reserves		6921	27.144	
Over te dragen winst (verlies)	(+)/(-)	14	110.479.198	264.490.045
Tussenkost van de vennoten in het verlies		794		
Uit te keren winst		694/7		
Vergoeding van het kapitaal		694		
Bestuurders of zaakvoerders		695		
Werknemers		696		
Andere rechthebbenden		697		

TOELICHTING
STAAT VAN DE IMMATERIËLE VASTE ACTIVA

KOSTEN VAN ONTWIKKELING

Aanschaffingswaarde per einde van het boekjaar

Mutaties tijdens het boekjaar

Aanschaffingen, met inbegrip van de geproduceerde vaste activa

Overdrachten en buitengebruikstellingen

Overboekingen van een post naar een andere (+)/(-)

Aanschaffingswaarde per einde van het boekjaar

Afschrijvingen en waardeverminderingen per einde van het boekjaar

Mutaties tijdens het boekjaar

Geboekt

Teruggenomen

Verworven van derden

Afgeboekt na overdrachten en buitengebruikstellingen

Overgeboekt van een post naar een andere (+)/(-)

Afschrijvingen en waardeverminderingen per einde van het boekjaar

NETTOBOEKWAARDE PER EINDE VAN HET BOEKJAAR

Codes	Boekjaar	Vorig boekjaar
8051P	XXXXXXXXXX	190.443.343
8021	71.884.705	
8031	1.000	
8041		
8051	262.327.047	
8121P	XXXXXXXXXX	15.588.917
8071	19.420.168	
8081		
8091		
8101	1.000	
8111		
8121	35.008.084	
81311	227.318.963	

KOSTEN VAN ONDERZOEK DIE WERDEN GEMAAKT TIJDENS EEN BOEKJAAR DAT EEN AANVANG HEEFT GENOMEN VÓÓR 1 JANUARI 2016

Aanschaffingswaarde per einde van het boekjaar

Mutaties tijdens het boekjaar

Aanschaffingen, met inbegrip van de geproduceerde vaste activa

Overdrachten en buitengebruikstellingen

Overboekingen van een post naar een andere (+)/(-)

Aanschaffingswaarde per einde van het boekjaar

Afschrijvingen en waardeverminderingen per einde van het boekjaar

Mutaties tijdens het boekjaar

Geboekt

Teruggenomen

Verworven van derden

Afgeboekt na overdrachten en buitengebruikstellingen

Overgeboekt van een post naar een andere (+)/(-)

Afschrijvingen en waardeverminderingen per einde van het boekjaar

NETTOBOEKWAARDE PER EINDE VAN HET BOEKJAAR

Codes	Boekjaar	Vorig boekjaar
8055P	XXXXXXXXXXX	
8025		
8035		
8045		
8055		
8125P	XXXXXXXXXXX	
8075		
8085		
8095		
8105		
8115		
8125		
81312		

KOSTEN VAN ONDERZOEK DIE WERDEN GEMAAKT TIJDENS EEN BOEKJAAR DAT EEN AANVANG HEEFT GENOMEN NA 31 DECEMBER 2015

Aanschaffingswaarde per einde van het boekjaar

Afschrijvingen en waardeverminderingen per einde van het boekjaar

NETTOBOEKWAARDE PER EINDE VAN HET BOEKJAAR

Codes	Boekjaar
8056	33.771.838
8126	33.771.838
81313	<u>0</u>

STAAT VAN DE MATERIËLE VASTE ACTIVA

	Codes	Boekjaar	Vorig boekjaar
TERREINEN EN GEBOUWEN			
Aanschaffingswaarde per einde van het boekjaar	8191P	XXXXXXXXXX	4.920.438
Mutaties tijdens het boekjaar			
Aanschaffingen, met inbegrip van de geproduceerde vaste activa	8161	1.992.821	
Overdrachten en buitengebruikstellingen	8171		
Overboekingen van een post naar een andere (+)/(-)	8181	424.117	
Aanschaffingswaarde per einde van het boekjaar	8191	7.337.375	
Meerwaarden per einde van het boekjaar	8251P	XXXXXXXXXX	
Mutaties tijdens het boekjaar			
Geboekt	8211		
Verworven van derden	8221		
Afgeboekt	8231		
Overgeboekt van een post naar een andere (+)/(-)	8241		
Meerwaarden per einde van het boekjaar	8251		
Afschrijvingen en waardeverminderingen per einde van het boekjaar	8321P	XXXXXXXXXX	
Mutaties tijdens het boekjaar			
Geboekt	8271		
Teruggenomen	8281		
Verworven van derden	8291		
Afgeboekt na overdrachten en buitengebruikstellingen	8301		
Overgeboekt van een post naar een andere (+)/(-)	8311		
Afschrijvingen en waardeverminderingen per einde van het boekjaar	8321		
NETTOBOEKWAARDE PER EINDE VAN HET BOEKJAAR	22	7.337.375	

Nr.	BE 0463.278.829	VOL 6.3.2
-----	-----------------	-----------

INSTALLATIES, MACHINES EN UITRUSTING

Aanschaffingswaarde per einde van het boekjaar

Mutaties tijdens het boekjaar

Aanschaffingen, met inbegrip van de geproduceerde vaste activa

Overdrachten en buitengebruikstellingen

Overboekingen van een post naar een andere

(+)/(-)

Aanschaffingswaarde per einde van het boekjaar

Meerwaarden per einde van het boekjaar

Mutaties tijdens het boekjaar

Geboekt

Verworven van derden

Afgeboekt

Overgeboekt van een post naar een andere

(+)/(-)

Meerwaarden per einde van het boekjaar

Afschrijvingen en waardeverminderingen per einde van het boekjaar

Mutaties tijdens het boekjaar

Geboekt

Teruggenomen

Verworven van derden

Afgeboekt na overdrachten en buitengebruikstellingen

Overgeboekt van een post naar een andere

(+)/(-)

Afschrijvingen en waardeverminderingen per einde van het boekjaar

NETTOBOEKWAARDE PER EINDE VAN HET BOEKJAAR

Codes	Boekjaar	Vorig boekjaar
8192P	XXXXXXXXXXX	148.099.520
8162	5.238.726	
8172	93.560	
8182	51.276.261	
8192	204.520.947	
8252P	XXXXXXXXXXX	
8212		
8222		
8232		
8242		
8252		
8322P	XXXXXXXXXXX	54.692.600
8272	31.749.348	
8282		
8292		
8302	63.290	
8312	224.530	
8322	86.603.189	
23	117.917.759	

Nr.	BE 0463.278.829	VOL 6.3.3
-----	-----------------	-----------

	Codes	Boekjaar	Vorig boekjaar
MEUBILAIR EN ROLLEND MATERIEEL			
Aanschaffingswaarde per einde van het boekjaar	8193P	XXXXXXXXXXX	11.012.945
Mutaties tijdens het boekjaar			
Aanschaffingen, met inbegrip van de geproduceerde vaste activa	8163	642.725	
Overdrachten en buitengebruikstellingen	8173	202.976	
Overboekingen van een post naar een andere (+)/(-)	8183	182.059	
Aanschaffingswaarde per einde van het boekjaar	8193	11.634.753	
Meerwaarden per einde van het boekjaar	8253P	XXXXXXXXXXX	
Mutaties tijdens het boekjaar			
Geboekt	8213		
Verworven van derden	8223		
Afgeboekt	8233		
Overgeboekt van een post naar een andere (+)/(-)	8243		
Meerwaarden per einde van het boekjaar	8253		
Afschrijvingen en waardeverminderingen per einde van het boekjaar	8323P	XXXXXXXXXXX	5.493.696
Mutaties tijdens het boekjaar			
Geboekt	8273	1.115.257	
Teruggenomen	8283		
Verworven van derden	8293	367.072	
Afgeboekt na overdrachten en buitengebruikstellingen	8303	185.465	
Overgeboekt van een post naar een andere (+)/(-)	8313	-16.264	
Afschrijvingen en waardeverminderingen per einde van het boekjaar	8323	6.774.296	
NETTOBOEKWAARDE PER EINDE VAN HET BOEKJAAR	24	4.860.458	

Nr.	BE 0463.278.829	VOL 6.3.4
-----	-----------------	-----------

	Codes	Boekjaar	Vorig boekjaar
LEASING EN SOORTGELIJKE RECHTEN			
Aanschaffingswaarde per einde van het boekjaar	8194P	XXXXXXXXXXXX	320.352
Mutaties tijdens het boekjaar			
Aanschaffingen, met inbegrip van de geproduceerde vaste activa	8164	238.816	
Overdrachten en buitengebruikstellingen	8174		
Overboekingen van een post naar een andere (+)/(-)	8184	-231.474	
Aanschaffingswaarde per einde van het boekjaar	8194	327.693	
Meerwaarden per einde van het boekjaar	8254P	XXXXXXXXXXXX	
Mutaties tijdens het boekjaar			
Geboekt	8214		
Verworven van derden	8224		
Afgeboekt	8234		
Overgeboekt van een post naar een andere (+)/(-)	8244		
Meerwaarden per einde van het boekjaar	8254		
Afschrijvingen en waardeverminderingen per einde van het boekjaar	8324P	XXXXXXXXXXXX	312.293
Mutaties tijdens het boekjaar			
Geboekt	8274	77.618	
Teruggenomen	8284		
Verworven van derden	8294		
Afgeboekt na overdrachten en buitengebruikstellingen	8304		
Overgeboekt van een post naar een andere (+)/(-)	8314	-224.530	
Afschrijvingen en waardeverminderingen per einde van het boekjaar	8324	165.381	
NETTOBOEKWAARDE PER EINDE VAN HET BOEKJAAR	25	<u>162.313</u>	
WAARVAN			
Terreinen en gebouwen	250	23.771	
Installaties, machines en uitrusting	251	138.542	
Meubilair en rollend materieel	252		

Nr.	BE 0463.278.829	VOL 6.3.5
-----	-----------------	-----------

OVERIGE MATERIËLE VASTE ACTIVA

Aanschaffingswaarde per einde van het boekjaar

Mutaties tijdens het boekjaar

Aanschaffingen, met inbegrip van de geproduceerde vaste activa

Overdrachten en buitengebruikstellingen

Overboekingen van een post naar een andere

(+)/(-)

Aanschaffingswaarde per einde van het boekjaar

Meerwaarden per einde van het boekjaar

Mutaties tijdens het boekjaar

Geboekt

Verworven van derden

Afgeboekt

Overgeboekt van een post naar een andere

(+)/(-)

Meerwaarden per einde van het boekjaar

Afschrijvingen en waardeverminderingen per einde van het boekjaar

Mutaties tijdens het boekjaar

Geboekt

Teruggenomen

Verworven van derden

Afgeboekt na overdrachten en buitengebruikstellingen

Overgeboekt van een post naar een andere

(+)/(-)

Afschrijvingen en waardeverminderingen per einde van het boekjaar

NETTOBOEKWAARDE PER EINDE VAN HET BOEKJAAR

Codes	Boekjaar	Vorig boekjaar
8195P	XXXXXXXXXXX	11.448.403
8165	336.437	
8175	1.452.673	
8185	6.516.466	
8195	16.848.633	
8255P	XXXXXXXXXXX	
8215		
8225		
8235		
8245		
8255		
8325P	XXXXXXXXXXX	1.090.984
8275	907.875	
8285		
8295		
8305		
8315	16.264	
8325	2.015.124	
26	14.833.509	

	Codes	Boekjaar	Vorig boekjaar
ACTIVA IN AANBOUW EN VOORUITBETALINGEN			
Aanschaffingswaarde per einde van het boekjaar	8196P	XXXXXXXXXXXX	65.864.571
Mutaties tijdens het boekjaar			
Aanschaffingen, met inbegrip van de geproduceerde vaste activa	8166	16.130.033	
Overdrachten en buitengebruikstellingen	8176		
Overboekingen van een post naar een andere (+)/(-)	8186	-58.167.429	
Aanschaffingswaarde per einde van het boekjaar	8196	23.827.175	
Meerwaarden per einde van het boekjaar	8256P	XXXXXXXXXXXX	
Mutaties tijdens het boekjaar			
Geboekt	8216		
Verworven van derden	8226		
Afgeboekt	8236		
Overgeboekt van een post naar een andere (+)/(-)	8246		
Meerwaarden per einde van het boekjaar	8256		
Afschrijvingen en waardeverminderingen per einde van het boekjaar	8326P	XXXXXXXXXXXX	
Mutaties tijdens het boekjaar			
Geboekt	8276		
Teruggenomen	8286		
Verworven van derden	8296		
Afgeboekt na overdrachten en buitengebruikstellingen	8306		
Overgeboekt van een post naar een andere (+)/(-)	8316		
Afschrijvingen en waardeverminderingen per einde van het boekjaar	8326		
NETTOBOEKWAARDE PER EINDE VAN HET BOEKJAAR	27	23.827.175	

STAAT VAN DE FINANCIËLE VASTE ACTIVA
VERBONDEN ONDERNEMINGEN - DEELNEMINGEN EN AANDELEN
Aanschaffingswaarde per einde van het boekjaar
Mutaties tijdens het boekjaar

Aanschaffingen

Overdrachten en buitengebruikstellingen

Overboekingen van een post naar een andere

(+) / (-)

Aanschaffingswaarde per einde van het boekjaar
Meerwaarden per einde van het boekjaar
Mutaties tijdens het boekjaar

Geboekt

Verworven van derden

Afgeboekt

Overgeboekt van een post naar een andere

(+) / (-)

Meerwaarden per einde van het boekjaar
Waardeverminderingen per einde van het boekjaar
Mutaties tijdens het boekjaar

Geboekt

Teruggenomen

Verworven van derden

Afgeboekt na overdrachten en buitengebruikstellingen

Overgeboekt van een post naar een andere

(+) / (-)

Waardeverminderingen per einde van het boekjaar
Niet-opgevraagde bedragen per einde van het boekjaar
Mutaties tijdens het boekjaar

(+) / (-)

Niet-opgevraagde bedragen per einde van het boekjaar
NETTOBOEKWAARDE PER EINDE VAN HET BOEKJAAR
VERBONDEN ONDERNEMINGEN - VORDERINGEN
NETTOBOEKWAARDE PER EINDE VAN HET BOEKJAAR
Mutaties tijdens het boekjaar

Toevoegingen

Terugbetalingen

Geboekte waardeverminderingen

Teruggenomen waardeverminderingen

Wisselkoersverschillen

(+) / (-)

Overige mutaties

(+) / (-)

NETTOBOEKWAARDE PER EINDE VAN HET BOEKJAAR
GECUMULEERDE WAARDEVERMINDERINGEN OP
VORDERINGEN PER EINDE BOEKJAAR

Codes	Boekjaar	Vorig boekjaar
8391P	XXXXXXXXXX	72.502.732
8361		
8371	959.732	
8381		
8391	71.543.000	
8451P	XXXXXXXXXX	
8411		
8421		
8431		
8441		
8451		
8521P	XXXXXXXXXX	
8471		
8481		
8491		
8501		
8511		
8521		
8551P	XXXXXXXXXX	
8541		
8551		
280	71.543.000	
281P	XXXXXXXXXX	853.411
8581	252.044	
8591		
8601		
8611		
8621		
8631		
281	1.105.455	
8651		

**ONDERNEMINGEN MET DEELNEMINGSVERHOUDING -
DEELNEMINGEN EN AANDELEN**

Aanschaffingswaarde per einde van het boekjaar

Mutaties tijdens het boekjaar

Aanschaffingen

Overdrachten en buitengebruikstellingen

Overboekingen van een post naar een andere

(+)/(-)

Aanschaffingswaarde per einde van het boekjaar

Meerwaarden per einde van het boekjaar

Mutaties tijdens het boekjaar

Geboekt

Verworven van derden

Afgeboekt

Overgeboekt van een post naar een andere

(+)/(-)

Meerwaarden per einde van het boekjaar

Waardeverminderingen per einde van het boekjaar

Mutaties tijdens het boekjaar

Geboekt

Teruggenomen

Verworven van derden

Afgeboekt na overdrachten en buitengebruikstellingen

Overgeboekt van een post naar een andere

(+)/(-)

Waardeverminderingen per einde van het boekjaar

Niet-opgevraagde bedragen per einde van het boekjaar

Mutaties tijdens het boekjaar

(+)/(-)

Niet-opgevraagde bedragen per einde van het boekjaar

NETTOBOEKWAARDE PER EINDE VAN HET BOEKJAAR

**ONDERNEMINGEN MET DEELNEMINGSVERHOUDING -
VORDERINGEN**

NETTOBOEKWAARDE PER EINDE VAN HET BOEKJAAR

Mutaties tijdens het boekjaar

Toevoegingen

Terugbetalingen

Geboekte waardeverminderingen

Teruggenomen waardeverminderingen

Wisselkoersverschillen

(+)/(-)

Overige mutaties

(+)/(-)

NETTOBOEKWAARDE PER EINDE VAN HET BOEKJAAR

GECUMULEERDE WAARDEVERMINDERINGEN OP

VORDERINGEN PER EINDE BOEKJAAR

Codes	Boekjaar	Vorig boekjaar
	XXXXXXXXXXXX	300.000
8392P		
8362		
8372	300.000	
8382		
8392		
8452P	XXXXXXXXXXXX	
8412		
8422		
8432		
8442		
8452		
8522P	XXXXXXXXXXXX	10.370
8472		
8482		
8492		
8502	10.370	
8512		
8522		
8552P	XXXXXXXXXXXX	
8542		
8552		
282		
283P	XXXXXXXXXXXX	
8582		
8592		
8602		
8612		
8622		
8632		
283		
8652		

ANDERE ONDERNEMINGEN - DEELNEMINGEN EN AANDELEN

Aanschaffingswaarde per einde van het boekjaar

Mutaties tijdens het boekjaar

Aanschaffingen

Overdrachten en buitengebruikstellingen

Overboekingen van een post naar een andere

(+)/(-)

Aanschaffingswaarde per einde van het boekjaar

Meerwaarden per einde van het boekjaar

Mutaties tijdens het boekjaar

Geboekt

Verworven van derden

Afgeboekt

Overgeboekt van een post naar een andere

(+)/(-)

Meerwaarden per einde van het boekjaar

Waardeverminderingen per einde van het boekjaar

Mutaties tijdens het boekjaar

Geboekt

Teruggenomen

Verworven van derden

Afgeboekt na overdrachten en buitengebruikstellingen

Overgeboekt van een post naar een andere

(+)/(-)

Waardeverminderingen per einde van het boekjaar

Niet-opgevraagde bedragen per einde van het boekjaar

Mutaties tijdens het boekjaar

(+)/(-)

Niet-opgevraagde bedragen per einde van het boekjaar

NETTOBOEKWAARDE PER EINDE VAN HET BOEKJAAR

ANDERE ONDERNEMINGEN - VORDERINGEN

NETTOBOEKWAARDE PER EINDE VAN HET BOEKJAAR

Mutaties tijdens het boekjaar

Toevoegingen

Terugbetalingen

Geboekte waardeverminderingen

Teruggenomen waardeverminderingen

Wisselkoersverschillen

(+)/(-)

Overige mutaties

(+)/(-)

NETTOBOEKWAARDE PER EINDE VAN HET BOEKJAAR

GECUMULEERDE WAARDEVERMINDERINGEN OP

VORDERINGEN PER EINDE BOEKJAAR

Codes	Boekjaar	Vorig boekjaar
	XXXXXXXXXX	
8393P		
Aanschaffingen	8363	
Overdrachten en buitengebruikstellingen	8373	
Overboekingen van een post naar een andere	8383	
	XXXXXXXXXX	
Aanschaffingswaarde per einde van het boekjaar	8393	
Meerwaarden per einde van het boekjaar	8453P	
Mutaties tijdens het boekjaar		
Geboekt	8413	
Verworven van derden	8423	
Afgeboekt	8433	
Overgeboekt van een post naar een andere	8443	
	XXXXXXXXXX	
Meerwaarden per einde van het boekjaar	8453	
Waardeverminderingen per einde van het boekjaar	8523P	
Mutaties tijdens het boekjaar		
Geboekt	8473	
Teruggenomen	8483	
Verworven van derden	8493	
Afgeboekt na overdrachten en buitengebruikstellingen	8503	
Overgeboekt van een post naar een andere	8513	
	XXXXXXXXXX	
Waardeverminderingen per einde van het boekjaar	8523	
Niet-opgevraagde bedragen per einde van het boekjaar	8553P	
Mutaties tijdens het boekjaar	8543	
Niet-opgevraagde bedragen per einde van het boekjaar	8553	
NETTOBOEKWAARDE PER EINDE VAN HET BOEKJAAR	284	
ANDERE ONDERNEMINGEN - VORDERINGEN		
NETTOBOEKWAARDE PER EINDE VAN HET BOEKJAAR	285/8P	344.736
Mutaties tijdens het boekjaar		
Toevoegingen	8583	501.074
Terugbetalingen	8593	284.998
Geboekte waardeverminderingen	8603	
Teruggenomen waardeverminderingen	8613	
Wisselkoersverschillen	8623	-12
Overige mutaties	8633	
NETTOBOEKWAARDE PER EINDE VAN HET BOEKJAAR	285/8	560.801
GECUMULEERDE WAARDEVERMINDERINGEN OP		
VORDERINGEN PER EINDE BOEKJAAR	8653	

Nr.	BE 0463.278.829	VOL 6.5.1
-----	-----------------	-----------

INLICHTINGEN OMTRENT DE DEELNEMINGEN

DEELNEMINGEN EN MAATSCHAPPELIJKE RECHTEN IN ANDERE ONDERNEMINGEN

Hieronder worden de ondernemingen vermeld waarin de onderneming een deelneming bezit (opgenomen in de posten 280 en 282 van de activa), alsmede de andere ondernemingen waarin de onderneming maatschappelijke rechten bezit (opgenomen in de posten 284 en 51/53 van de activa) ten belope van ten minste 10% van het geplaatste kapitaal.

NAAM, volledig adres van de ZETEL en, zo het een onderneming naar Belgisch recht betreft, het ONDERNEMINGSNUMMER	Aangehouden maatschappelijke rechten			Gegevens geput uit de laatst beschikbare jaarrekening				
	Aard	rechtstreeks		dochters %	Jaarrekening per	Munt- code	Eigen vermogen	Nettoresultaat
		Aantal	%				(+/-) of (-) (in eenheden)	
PUNCH DONGHWA CO. LTD. Buitenlandse onderneming Unit 3312, 33/F, Shui on Centre, Harbour Road 6-8 Wanchai HONGKONG	Aandelen op naam	100.000	100	0	31-12-2018	EUR	44.768.261	-366.513
DTI GROUP BV NL B Buitenlandse onderneming Croy 46 5653 LD Eindhoven NEDERLAND	Aandelen op naam	18.000	100	0	31-12-2018	EUR	3.148.485	584.559
PUNCH POWERTRAIN GERMANY GMBH Buitenlandse onderneming Nikolaus-Otto-Straße 17 38165 Lehre DUITSLAND	Aandelen op naam	25.000	100	0	31-12-2018	EUR	290.116	140.000
PUNCH POWERTRAIN FRANCE Buitenlandse onderneming Rue Claude Burdin 3 63100 Clermont-Ferrand FRANKRIJK	Aandelen op naam	0	100	0	31-12-2018	EUR	3.345.491	271.444

Nr.	BE 0463.278.829	VOL 6.5.2
-----	-----------------	-----------

LIJST VAN ONDERNEMINGEN WAARVOOR DE ONDERNEMING ONBEPERKT AANSPRAKELIJK IS IN HAAR HOEDANIGHEID VAN ONBEPERKT AANSPRAKELIJK VENNOOT OF LID

De jaarrekening van elk van de ondernemingen waarvoor de onderneming onbeperkt aansprakelijk is, wordt bij de voorliggende jaarrekening gevoegd en samen hiermee openbaar gemaakt, tenzij in de tweede kolom de reden wordt vermeld waarom dit niet het geval is; deze vermelding gebeurt door te verwijzen naar de van toepassing zijnde code (A, B, C of D) die hieronder wordt gedefinieerd.

De jaarrekening van de vermelde onderneming:

- A. wordt door deze onderneming openbaar gemaakt door neerlegging bij de Nationale Bank van België;
- B. wordt door deze onderneming daadwerkelijk openbaar gemaakt in een andere lidstaat van de Europese Unie, overeenkomstig artikel 16 van de richtlijn (EU) 2017/1132;
- C. wordt door integrale of evenredige consolidatie opgenomen in de geconsolideerde jaarrekening van de onderneming die is opgesteld, gecontroleerd en openbaar gemaakt overeenkomstig de bepalingen van het Wetboek van vennootschappen inzake de geconsolideerde jaarrekening;
- D. betreft een maatschap, een tijdelijke handelsvennootschap of een stille handelsvennootschap.

NAAM, volledig adres van de ZETEL, RECHTSVORM en, zo het een onderneming naar Belgisch recht betreft, het ONDERNEMINGSNUMMER	Eventuele code
Nanjing Punch Powertrain Co Ltd Buitenlandse onderneming N°33 Hengtong Avenue Xingang Development Zone 210038 Nanjing - Jiangsu Province - PR CHINA	C

GELDBELEGGINGEN EN OVERLOPENDE REKENINGEN (ACTIVA)
OVERIGE GELDBELEGGINGEN
Aandelen en geldbeleggingen andere dan vastrentende beleggingen

Aandelen - Boekwaarde verhoogd met het niet-opgevraagde bedrag

Aandelen - Niet-opgevraagd bedrag

Edele metalen en kunstwerken

Vastrentende effecten

Vastrentende effecten uitgegeven door kredietinstellingen

Termijnrekeningen bij kredietinstellingen

Met een resterende looptijd of opzegtermijn van hoogstens één maand

meer dan één maand en hoogstens één jaar

meer dan één jaar

Hierboven niet-opgenomen overige geldbeleggingen

Codes	Boekjaar	Vorig boekjaar
51		
8681		
8682		
8683		
52		
8684		
53		
8686		
8687		
8688		
8689		

OVERLOPENDE REKENINGEN
Uitsplitsing van de post 490/1 van de activa indien daaronder een belangrijk bedrag voorkomt

Bank fees

Advies

Productie tooling

Overige (licenties, verzekeringen)

Boekjaar
644.284
697.187
557.800
930.154

STAAT VAN HET KAPITAAL EN DE AANDEELHOUDERSSTRUCTUUR
STAAT VAN HET KAPITAAL
Maatschappelijk kapitaal

Geplaatst kapitaal per einde van het boekjaar

Geplaatst kapitaal per einde van het boekjaar

Codes	Boekjaar	Vorig boekjaar
100P	XXXXXXXXXX	57.953.435
100	57.953.435	

Wijzigingen tijdens het boekjaar

Samenstelling van het kapitaal

Soorten aandelen

gewone aandelen

Aandelen op naam

Gedematerialiseerde aandelen

Codes	Bedragen	Aantal aandelen
	57.953.435	18.558.619
8702	XXXXXXXXXX	18.558.619
8703	XXXXXXXXXX	

Niet-gestort kapitaal

Niet-opgevraagd kapitaal

Opgevraagd, niet-gestort kapitaal

Aandeelhouders die nog moeten volstorten

Codes	Niet-opgevraagd bedrag	Opgevraagd, niet-gestort bedrag
101		XXXXXXXXXX
8712	XXXXXXXXXX	

Eigen aandelen

Gehouden door de vennootschap zelf

Kapitaalbedrag

Aantal aandelen

Gehouden door haar dochters

Kapitaalbedrag

Aantal aandelen

Verplichtingen tot uitgifte van aandelen

Als gevolg van de uitoefening van conversierechten

Bedrag van de lopende converteerbare leningen

Bedrag van het te plaatsen kapitaal

Maximum aantal uit te geven aandelen

Als gevolg van de uitoefening van inschrijvingsrechten

Aantal inschrijvingsrechten in omloop

Bedrag van het te plaatsen kapitaal

Maximum aantal uit te geven aandelen

Toegestaan, niet-geplaatst kapitaal

Codes	Boekjaar
8721	
8722	
8731	
8732	
8740	
8741	
8742	
8745	
8746	
8747	
8751	

Aandelen buiten kapitaal

Verdeling

Aantal aandelen

Daaraan verbonden stemrecht

Uitsplitsing volgens de aandeelhouders

Aantal aandelen gehouden door de vennootschap zelf

Aantal aandelen gehouden door haar dochters

Codes	Boekjaar
8761	
8762	
8771	
8781	

Hong Kong Oriental Yisheng Investments Co Ltd - 100% van de aandelen

Nr.	BE 0463.278.829		VOL 6.8
-----	-----------------	--	---------

VOORZIENINGEN VOOR OVERIGE RISICO'S EN KOSTEN

UITSPLITSING VAN DE POST 164/5 VAN DE PASSIVA INDIEN DAARONDER EEN BELANGRIJK BEDRAG VOORKOMT

Provisie herstructureringskosten
Provisie contractuele verplichtingen
Provisie jubileumpremies

Boekjaar
8.510.010
7.191.982
470.635

STAAT VAN DE SCHULDEN EN OVERLOPENDE REKENINGEN (PASSIVA)
UITSPLITSING VAN DE SCHULDEN MET EEN OORSPRONKELIJKE LOOPTIJD VAN MEER DAN ÉÉN JAAR, NAARGELANG HUN RESTERENDE LOOPTIJD
Schulden op meer dan één jaar die binnen het jaar vervallen

	Codes	Boekjaar
Financiële schulden	8801	240.055.483
Achtergestelde leningen	8811	
Niet-achtergestelde obligatieleningen	8821	
Leasingschulden en soortgelijke schulden	8831	55.483
Kredietinstellingen	8841	240.000.000
Overige leningen	8851	
Handelsschulden	8861	
Leveranciers	8871	
Te betalen wissels	8881	
Ontvangen vooruitbetalingen op bestellingen	8891	
Overige schulden	8901	
Totaal der schulden op meer dan één jaar die binnen het jaar vervallen	42	240.055.483

Schulden met een resterende looptijd van meer dan één jaar doch hoogstens 5 jaar

Financiële schulden	8802	107.841
Achtergestelde leningen	8812	
Niet-achtergestelde obligatieleningen	8822	
Leasingschulden en soortgelijke schulden	8832	107.841
Kredietinstellingen	8842	
Overige leningen	8852	
Handelsschulden	8862	
Leveranciers	8872	
Te betalen wissels	8882	
Ontvangen vooruitbetalingen op bestellingen	8892	
Overige schulden	8902	
Totaal der schulden met een resterende looptijd van meer dan één jaar doch hoogstens 5 jaar	8912	107.841

Schulden met een resterende looptijd van meer dan 5 jaar

Financiële schulden	8803	16.017.390
Achtergestelde leningen	8813	16.017.390
Niet-achtergestelde obligatieleningen	8823	
Leasingschulden en soortgelijke schulden	8833	
Kredietinstellingen	8843	
Overige leningen	8853	
Handelsschulden	8863	
Leveranciers	8873	
Te betalen wissels	8883	
Ontvangen vooruitbetalingen op bestellingen	8893	
Overige schulden	8903	
Totaal der schulden met een resterende looptijd van meer dan 5 jaar	8913	16.017.390

GEWAARBORGDE SCHULDEN
Door Belgische overheidsinstellingen gewaarborgde schulden

	Codes	Boekjaar
Financiële schulden	8921	349.663.324
Achtergestelde leningen	8931	
Niet-achtergestelde obligatieleningen	8941	
Leasingschulden en soortgelijke schulden	8951	163.324
Kredietinstellingen	8961	349.500.000
Overige leningen	8971	
Handelsschulden	8981	
Leveranciers	8991	
Te betalen wissels	9001	
Ontvangen vooruitbetalingen op bestellingen	9011	
Schulden met betrekking tot bezoldigingen en sociale lasten	9021	
Overige schulden	9051	

Totaal van de door Belgische overheidsinstellingen gewaarborgde schulden
Schulden gewaarborgd door zakelijke zekerheden gesteld of onherroepelijk beloofd op activa van de onderneming

Financiële schulden	
Achtergestelde leningen	
Niet-achtergestelde obligatieleningen	
Leasingschulden en soortgelijke schulden	
Kredietinstellingen	
Overige leningen	
Handelsschulden	
Leveranciers	
Te betalen wissels	
Ontvangen vooruitbetalingen op bestellingen	
Schulden met betrekking tot belastingen, bezoldigingen en sociale lasten	
Belastingen	
Bezoldigingen en sociale lasten	
Overige schulden	
Totaal der schulden gewaarborgd door zakelijke zekerheden gesteld of onherroepelijk beloofd op activa van de onderneming	

Codes	Boekjaar
9061	349.663.324
8922	
8932	
8942	
8952	
8962	
8972	
8982	
8992	
9002	
9012	
9022	
9032	
9042	
9052	
9062	

SCHULDEN MET BETREKKING TOT BELASTINGEN, BEZOLDIGINGEN EN SOCIALE LASTEN

Belastingen	
Vervallen belastingschulden	
Niet-vervallen belastingschulden	
Geraamde belastingschulden	
Bezoldigingen en sociale lasten	
Vervallen schulden ten aanzien van de Rijksdienst voor Sociale Zekerheid	
Andere schulden met betrekking tot bezoldigingen en sociale lasten	

Codes	Boekjaar
9072	
9073	1.529.580
450	
9076	
9077	10.931.103

OVERLOPENDE REKENINGEN

Uitsplitsing van de post 492/3 van de passiva indien daaronder een belangrijk bedrag voorkomt

Advieskosten (audit, tax, legal)	105.147
Intresten	203.608
Toe te rekenen kosten	47.390
Uitgestelde opbrengsten	1.278.714
R&D projecten	1.416.818

BEDRIJFSRESULTATEN
BEDRIJFSOPBRENGSTEN
Netto-omzet

Uitsplitsing per bedrijfscategorie

Automobieltoelevering

94.199.337

312.195.538

Uitsplitsing per geografische markt

België

8.179

51.052

Azië

11.345.690

16.076.764

Nanjing Punch Powertrain Co. Ltd./ Ningbo Import Export Punch

Powertrain - China

69.625.715

292.462.629

Europa

12.707.753

3.603.962

Amerika

512.000

1.131

Andere bedrijfsopbrengsten

Exploitatiesubsidies en vanwege de overheid ontvangen

compenserende bedragen

740

1.350.783

1.386.120

BEDRIJFSKOSTEN
Werknemers waarvoor de onderneming een DIMONA-verklaring
heeft ingediend of die zijn ingeschreven in het algemeen
personeelsregister

Totaal aantal op de afsluitingsdatum

9086

988

1.083

Gemiddeld personeelsbestand berekend in voltijdse equivalenten

9087

1.020,9

1.046,1

Aantal daadwerkelijk gepresteerde uren

9088

1.399.980

1.522.723

Personeelskosten

Bezoldigingen en rechtstreekse sociale voordelen

620

47.497.670

46.879.964

Werkgeversbijdragen voor sociale verzekeringen

621

15.504.124

15.579.973

Werkgeverspremies voor bovenwettelijke verzekeringen

622

2.062.539

1.945.018

Andere personeelskosten

623

3.886.697

3.870.633

Ouderdoms- en overlevingspensioenen

624

36.508

39.373

Voorzieningen voor pensioenen en soortgelijke verplichtingen

Toevoegingen (bestedingen en terugnemingen) (+)/(-)

635

1.953.864

12.842

Waardeverminderingen

Op voorraden en bestellingen in uitvoering

Geboekt

9110

11.249.180

Teruggenomen

9111

552.662

Op handelsvorderingen

Geboekt

9112

855.024

Teruggenomen

9113

Voorzieningen voor risico's en kosten

Toevoegingen

9115

9.177.131

12.842

Bestedingen en terugnemingen

9116

11.272

49.974

Andere bedrijfskosten

Bedrijfsbelastingen en -taksen

640

991.364

753.166

Andere

641/8

265.231

1.762.191

Uitzendkrachten en ter beschikking van de onderneming gestelde personen

Totaal aantal op de afsluitingsdatum

9096

4

24

Gemiddeld aantal berekend in voltijdse equivalenten

9097

11,4

46,7

Aantal daadwerkelijk gepresteerde uren

9098

22.504

92.483

Kosten voor de onderneming

617

725.688

2.711.668

FINANCIËLE RESULTATEN

RECURRENTE FINANCIËLE OPBRENGSTEN

Andere financiële opbrengsten

Door de overheid toegekende subsidies, aangerekend op de resultatenrekening

Kapitaalsubsidies

Interestsubsidies

Uitsplitsing van de overige financiële opbrengsten

Voordelige wisselresultaten

Ontvangen financiële kortingen

Voordelig hedge resultaat

Financieel resultaat groepsrelaties

RECURRENTE FINANCIËLE KOSTEN

Afschrijving van kosten bij uitgifte van leningen

Geactiveerde interesten

Waardeverminderingen op vlottende activa

Geboekt

Teruggenomen

Andere financiële kosten

Bedrag van het disconto ten laste van de onderneming bij de verhandeling van vorderingen

Voorzieningen met financieel karakter

Toevoegingen

Bestedingen en terugnemingen

Uitsplitsing van de overige financiële kosten

Nadelige wisselresultaten

Bankkosten

Betalingsverschillen

Financieel resultaat groepsrelaties

Nadelig hedge resultaat

Codes	Boekjaar	Vorig boekjaar
9125	111.043	75.868
9126		
	381.744	188.551
	0	169.994
	2.292	6.282.418
	2.797.142	594.680
6501		
6503		
6510		
6511		
653		
6560		
6561		
	977.599	464.150
	1.637.957	1.306.251
	0	105
	2.335.616	7.139.202
	0	8.534.361

OPBRENGSTEN EN KOSTEN VAN UITZONDERLIJKE OMVANG OF UITZONDERLIJKE MATE VAN VOORKOMEN

	Codes	Boekjaar	Vorig boekjaar
NIET-RECURRENTE OPBRENGSTEN	76	<u>130.466</u>	<u>275.073</u>
Niet-recurrente bedrijfsopbrengsten	76A	20.233	275.073
Terugneming van afschrijvingen en van waardeverminderingen op immateriële en materiële vaste activa	760		
Terugneming van voorzieningen voor uitzonderlijke bedrijfsrisico's en -kosten	7620		
Meerwaarden bij de realisatie van immateriële en materiële vaste activa	7630	20.233	275.073
Andere niet-recurrente bedrijfsopbrengsten	764/8		
Niet-recurrente financiële opbrengsten	76B	110.233	
Terugneming van waardeverminderingen op financiële vaste activa	761		
Terugneming van voorzieningen voor uitzonderlijke financiële risico's en kosten	7621		
Meerwaarden bij de realisatie van financiële vaste activa	7631	110.233	
Andere niet-recurrente financiële opbrengsten	769		
NIET-RECURRENTE KOSTEN	66	<u>26.566.913</u>	<u>15.286</u>
Niet-recurrente bedrijfskosten	66A	26.186.079	4.916
Niet-recurrente afschrijvingen en waardeverminderingen op oprichtingskosten, op immateriële en materiële vaste activa	660	17.227.706	
Voorzieningen voor uitzonderlijke bedrijfsrisico's en -kosten: toevoegingen (bestedingen) (+)/(-)	6620	8.500.000	
Minderwaarden bij de realisatie van immateriële en materiële vaste activa	6630	8.373	4.916
Andere niet-recurrente bedrijfskosten	664/7	450.000	
Als herstructureringskosten geactiveerde niet-recurrente bedrijfskosten (-)	6690		
Niet-recurrente financiële kosten	66B	380.834	10.370
Waardeverminderingen op financiële vaste activa	661		10.370
Voorzieningen voor uitzonderlijke financiële risico's en kosten: toevoegingen (bestedingen) (+)/(-)	6621		
Minderwaarden bij de realisatie van financiële vaste activa	6631	380.834	
Andere niet-recurrente financiële kosten	668		
Als herstructureringskosten geactiveerde niet-recurrente financiële kosten (-)	6691		

BELASTINGEN EN TAKSEN

BELASTINGEN OP HET RESULTAAT

Belastingen op het resultaat van het boekjaar

- Verschuldigde of betaalde belastingen en voorheffingen
- Geactiveerde overschotten van betaalde belastingen en voorheffingen
- Geraamde belastingsupplementen

Belastingen op het resultaat van vorige boekjaren

- Verschuldigde of betaalde belastingsupplementen
- Geraamde belastingsupplementen of belastingen waarvoor een voorziening werd gevormd

Belangrijkste oorzaken van de verschillen tussen de winst vóór belastingen, zoals die blijkt uit de jaarrekening, en de geraamde belastbare winst

- Verworpen uitgaven
- R&D OPEX asset
- Belastbare voorzieningen
- Belastbare intresten

Codes	Boekjaar
9134	141.581
9135	141.581
9136	
9137	
9138	22.428
9139	22.428
9140	
	3.217.978
	-3.296.885
	45.473.893
	3.326.195

Invloed van de niet-recurrente resultaten op de belastingen op het resultaat van het boekjaar

Boekjaar

Bronnen van belastinglatenties

- Actieve latenties
 - Gecumuleerde fiscale verliezen die aftrekbaar zijn van latere belastbare winsten
 - Andere actieve latenties
 - Investeringsaftrek
 - R&D OPEX asset
 - Belastbare voorzieningen
- Passieve latenties
 - Uitsplitsing van de passieve latenties

Codes	Boekjaar
9141	161.445.320
9142	105.623.215
	15.840
	10.332.372
	45.473.893
9144	

BELASTING OP DE TOEGEVOEGDE WAARDE EN BELASTINGEN TEN LASTE VAN DERDEN

In rekening gebrachte belasting op de toegevoegde waarde

- Aan de onderneming (aftrekbaar)
- Door de onderneming

Ingehouden bedragen ten laste van derden als

- Bedrijfsvoorheffing
- Roerende voorheffing

Codes	Boekjaar	Vorig boekjaar
9145	9.230.976	14.396.858
9146	360.189	107.720
9147	6.661.684	6.383.035
9148		

NIET IN DE BALANS OPGENOMEN RECHTEN EN VERPLICHTINGEN

**DOOR DE ONDERNEMING GESTELDE OF ONHERROEPELIJK BELOOFDE
PERSOONLIJKE ZEKERHEDEN ALS WAARBORG VOOR SCHULDEN OF
VERPLICHTINGEN VAN DERDEN**

Waarvan

- Door de onderneming geëndosseerde handelseffecten in omloop
- Door de onderneming getrokken of voor aval getekende handelseffecten
- Maximumbedrag ten belope waarvan andere verplichtingen van derden door de onderneming zijn gewaarborgd

ZAKELIJKE ZEKERHEDEN

Zakelijke zekerheden die door de onderneming op haar eigen activa werden gesteld of onherroepelijk beloofd als waarborg voor schulden en verplichtingen van de onderneming

- Hypotheken
 - Boekwaarde van de bezwaarde activa
 - Bedrag van de inschrijving
- Pand op het handelsfonds - Bedrag van de inschrijving
- Pand op andere activa - Boekwaarde van de in pand gegeven activa
- Zekerheden op de nog te verwerven activa - Bedrag van de betrokken activa

Zakelijke zekerheden die door de onderneming op haar eigen activa werden gesteld of onherroepelijk beloofd als waarborg voor schulden en verplichtingen van derden

- Hypotheken
 - Boekwaarde van de bezwaarde activa
 - Bedrag van de inschrijving
- Pand op het handelsfonds - Bedrag van de inschrijving
- Pand op andere activa - Boekwaarde van de in pand gegeven activa
- Zekerheden op de nog te verwerven activa - Bedrag van de betrokken activa

**GOEDEREN EN WAARDEN GEHOUDEN DOOR DERDEN IN HUN NAAM MAAR
TEN BATE EN OP RISICO VAN DE ONDERNEMING, VOOR ZOVER DEZE
GOEDEREN EN WAARDEN NIET IN DE BALANS ZIJN OPGENOMEN**

Codes	Boekjaar
9149	
9150	
9151	
9153	
9161	
9171	
9181	350.000.000
9191	
9201	
9162	
9172	
9182	
9192	
9202	
9213	
9214	
9215	
9216	

BELANGRIJKE VERPLICHTINGEN TOT AANKOOP VAN VASTE ACTIVA

BELANGRIJKE VERPLICHTINGEN TOT VERKOOP VAN VASTE ACTIVA

TERMIJNVERRICHTINGEN

- Gekochte (te ontvangen) goederen
- Verkochte (te leveren) goederen
- Gekochte (te ontvangen) deviezen
- Verkochte (te leveren) deviezen

**VERPLICHTINGEN VOORTVLOEIEND UIT DE TECHNISCHE WAARBORGEN
VERBONDEN AAN REEDS GEPRESTEERDE VERKOPEN OF DIENSTEN**

Boekjaar

BEDRAG, AARD EN VORM VAN BELANGRIJKE HANGENDE GESCHILLEN EN ANDERE BELANGRIJKE VERPLICHTINGEN

Boekjaar

REGELING INZAKE HET AANVULLEND RUST- OF OVERLEVINGSPENSIOEN TEN BEHOEVE VAN DE PERSONEELS- OF DIRECTIELEDEN

Beknopte beschrijving

Voor de bedienden is een aanvulling op het wettelijk pensioen voorzien door onderschrijving van een verzekeringspolis bij een Belgische verzekeringsmaatschappij. Deze polis is van het type "Defined Contribution Plan#?". De jaarlijkse premies, die door de verzekeringsmaatschappij berekend worden, worden betaald door de werkgever en de werknemers.

De onderneming heeft pensioenplannen van het type vaste bijdragen die gefinancierd worden via groepsverzekeringsplannen. Deze plannen zijn onderworpen aan een minimumrendementsgarantie door de werkgever zoals bepaald door de wet van 28 april 2003, aangepast door de wet van 18 december 2015. Per 31 december 2019 heeft de van toepassing zijnde minimumrendementsgarantie geresulteerd in een tekort van de opgebouwde verplichtingen ten opzichte van de opgebouwde reserves voor deze plannen, op basis van een analyse van het verschil tussen het wettelijk minimumrendement en het effectief gegarandeerde rendement door de verzekeraars. Bijgevolg werd er een voorziening aangelegd in de jaarrekening per 31 december 2019 van 3.145.919,00 EUR.

Genomen maatregelen om de daaruit voortvloeiende kosten te dekken

PENSIOENEN DIE DOOR DE ONDERNEMING ZELF WORDEN GEDRAGEN

Geschat bedrag van de verplichtingen die voortvloeien uit reeds gepresteerd werk

Basis en wijze waarop dit bedrag wordt berekend

Code	Boekjaar
9220	

AARD EN FINANCIËLE GEVOLGEN VAN MATERIËLE GEBEURTENISSEN DIE ZICH NA BALANSDATUM HEBBEN VOORGEDAAN EN DIE NIET IN DE RESULTATENREKENING OF BALANS WORDEN WEERGEGEVEN

Boekjaar

AAN- OF VERKOOPVERBINTENISSEN DIE DE VENNOOTSCHAP ALS OPTIESCHRIJVER VAN CALL- EN PUTOPTIES HEEFT

Boekjaar

AARD, ZAKELIJK DOEL EN FINANCIËLE GEVOLGEN VAN BUITENBALANS REGELINGEN

Mits de risico's of voordelen die uit dergelijke regelingen voortvloeien van enige betekenis zijn en voor zover de openbaarmaking van dergelijke risico's of voordelen noodzakelijk is voor de beoordeling van de financiële positie van de vennootschap

Boekjaar

Nr.	BE 0463.278.829	VOL 6.14
-----	-----------------	----------

ANDERE NIET IN DE BALANS OPGENOMEN RECHTEN EN VERPLICHTINGEN MET INBEGRIJ VAN DEZE DIE NIET KUNNEN WORDEN BECIJFERD

Voertuigen onder operationele leasecontracten waarvoor een resterende huurtermijn varieert van 1 maand tot maximum 48 maanden. Huur gebouwen van LRM Lease gestart sinds 2015 voor telkens een periode van 15 jaar. Eveneens worden heftrucks en IT equipment gehuurd voor een periode tot 60 maanden.

Boekjaar
67.674.267

BETREKKINGEN MET VERBONDEN ONDERNEMINGEN, GEASSOCIEERDE ONDERNEMINGEN EN DE ANDERE ONDERNEMINGEN WAARMEE EEN DEELNEMINGSVERHOUDING BESTAAT

VERBONDEN ONDERNEMINGEN

	Codes	Boekjaar	Vorig boekjaar
Financiële vaste activa	280/1	72.648.455	73.356.143
Deelnemingen	280	71.543.000	72.502.732
Achtergestelde vorderingen	9271		
Andere vorderingen	9281	1.105.455	853.411
Vorderingen	9291	69.947.062	285.043.423
Op meer dan één jaar	9301		
Op hoogstens één jaar	9311	69.947.062	285.043.423
Geldbeleggingen	9321		
Aandelen	9331		
Vorderingen	9341		
Schulden	9351	28.240.109	25.968.533
Op meer dan één jaar	9361	16.017.390	
Op hoogstens één jaar	9371	12.222.719	25.968.533
Persoonlijke en zakelijke zekerheden			
Door de onderneming gesteld of onherroepelijk beloofd als waarborg voor schulden of verplichtingen van verbonden ondernemingen	9381		
Door verbonden ondernemingen gesteld of onherroepelijk beloofd als waarborg voor schulden of verplichtingen van de onderneming	9391		
Andere betekenisvolle financiële verplichtingen	9401		
Financiële resultaten			
Opbrengsten uit financiële vaste activa	9421	40.257	27.074
Opbrengsten uit vlottende activa	9431	414.211	358.161
Andere financiële opbrengsten	9441	3.120.620	600.480
Kosten van schulden	9461	8.748	1.880
Andere financiële kosten	9471	2.335.616	7.174.680
Realisatie van vaste activa			
Verwezenlijkte meerwaarden	9481	4.947	
Verwezenlijkte minderwaarden	9491	2.924	
GEASSOCIEERDE ONDERNEMINGEN			
Financiële vaste activa	9253		
Deelnemingen	9263		
Achtergestelde vorderingen	9273		
Andere vorderingen	9283		
Vorderingen	9293		
Op meer dan één jaar	9303		
Op hoogstens één jaar	9313		
Schulden	9353		
Op meer dan één jaar	9363		
Op hoogstens één jaar	9373		
Persoonlijke en zakelijke zekerheden			
Door de onderneming gesteld of onherroepelijk beloofd als waarborg voor schulden of verplichtingen van geassocieerde ondernemingen	9383		
Door geassocieerde ondernemingen gesteld of onherroepelijk beloofd als waarborg voor schulden of verplichtingen van de onderneming	9393		
Andere betekenisvolle financiële verplichtingen	9403		
ANDERE ONDERNEMINGEN WAARMEE EEN DEELNEMINGSVERHOUDING BESTAAT			
Financiële vaste activa	9252		289.630
Deelnemingen	9262		289.630
Achtergestelde vorderingen	9272		
Andere vorderingen	9282		
Vorderingen	9292		
Op meer dan één jaar	9302		
Op hoogstens één jaar	9312		
Schulden	9352		
Op meer dan één jaar	9362		
Op hoogstens één jaar	9372		

**TRANSACTIES MET VERBONDEN PARTIJEN BUITEN NORMALE
MARKTVOORWAARDEN**

Vermelding van dergelijke transacties indien zij van enige betekenis zijn, met opgave van het bedrag van deze transacties, de aard van de betrekking met de verbonden partij, alsmede andere informatie over de transacties die nodig is voor het verkrijgen van inzicht in de financiële positie van de vennootschap

Alle van enig betekenis zijnde transacties met verbonden partijen zijn verricht onder voorwaarden die niet wezenlijk verschillen van de normale marktvoorwaarden

Boekjaar
0

FINANCIËLE BETREKKINGEN MET

BESTUURDERS EN ZAAKVOERDERS, NATUURLIJKE OF RECHTSPERSONEN DIE DE ONDERNEMING RECHTSTREEKS OF ONRECHTSTREEKS CONTROLEREN ZONDER VERBONDEN ONDERNEMINGEN TE ZIJN, OF ANDERE ONDERNEMINGEN DIE DOOR DEZE PERSONEN RECHTSTREEKS OF ONRECHTSTREEKS GECONTROLEERD WORDEN

Uitstaande vorderingen op deze personen

Voorname voorwaarden betreffende de vorderingen, interestvoet, looptijd, eventueel afgeloste of afgeschreven bedragen of bedragen waarvan werd afgezien

Waarborgen toegestaan in hun voordeel

Andere betekenisvolle verplichtingen aangegaan in hun voordeel

Rechtstreekse en onrechtstreekse bezoldigingen en ten laste van de resultatenrekening toegekende pensioenen, voor zover deze vermelding niet uitsluitend of hoofdzakelijk betrekking heeft op de toestand van een enkel identificeerbaar persoon

Aan bestuurders en zaakvoerders

Aan oud-bestuurders en oud-zaakvoerders

Codes	Boekjaar
9500	
9501	
9502	
9503	
9504	

DE COMMISSARIS(SEN) EN DE PERSONEN MET WIE HIJ (ZIJ) VERBONDEN IS (ZIJN)

Bezoldiging van de commissaris(sen)

Bezoldiging voor uitzonderlijke werkzaamheden of bijzondere opdrachten uitgevoerd binnen de vennootschap door de commissaris(sen)

Andere controleopdrachten

Belastingadviesopdrachten

Andere opdrachten buiten de revisorale opdrachten

Bezoldiging voor uitzonderlijke werkzaamheden of bijzondere opdrachten uitgevoerd binnen de vennootschap door personen met wie de commissaris(sen) verbonden is (zijn)

Andere controleopdrachten

Belastingadviesopdrachten

Andere opdrachten buiten de revisorale opdrachten

Codes	Boekjaar
9505	57.570
95061	113.000
95062	
95063	
95081	
95082	22.480
95083	

Vermeldingen in toepassing van het artikel 134 van het Wetboek van vennootschappen

Nr.	BE 0463.278.829		VOL 6.18.1
-----	-----------------	--	------------

VERKLARING BETREFFENDE DE GECONSOLIDEERDE JAARREKENING

Inlichtingen te verstrekken door elke onderneming die onderworpen is aan de bepalingen van het Wetboek van vennootschappen inzake de geconsolideerde jaarrekening

De onderneming heeft een geconsolideerde jaarrekening en een geconsolideerd jaarverslag opgesteld en openbaar gemaakt

Nr.	BE 0463.278.829	VOL 6.18.2
-----	-----------------	------------

FINANCIËLE BETREKKINGEN VAN DE GROEP WAARVAN DE ONDERNEMING AAN HET HOOFD STAAT IN BELGIË MET DE COMMISSARIS(SEN) EN DE PERSONEN MET WIE HIJ (ZIJ) VERBONDEN IS (ZIJN)

Vermeldingen in toepassing van het artikel 134, §4 en §5 van het Wetboek van vennootschappen

Bezoldiging van de commissaris(sen) voor de uitoefening van een mandaat van commissaris op het niveau van de groep waarvan de vennootschap die de informatie publiceert aan het hoofd staat

Bezoldiging voor uitzonderlijke werkzaamheden of bijzondere opdrachten uitgevoerd bij deze groep door de commissaris(sen)

Andere controleopdrachten

Belastingadviesopdrachten

Andere opdrachten buiten de revisorale opdrachten

Bezoldiging van de personen met wie de commissaris(sen) verbonden is (zijn) voor de uitoefening van een mandaat van commissaris op het niveau van de groep waarvan de vennootschap die de informatie publiceert aan het hoofd staat

Bezoldiging voor uitzonderlijke werkzaamheden of bijzondere opdrachten uitgevoerd bij deze groep door personen met wie de commissaris(sen) verbonden is (zijn)

Andere controleopdrachten

Belastingadviesopdrachten

Andere opdrachten buiten de revisorale opdrachten

Codes	Boekjaar
9507	57.570
95071	113.000
95072	
95073	
9509	61.399
95091	
95092	22.480
95093	

Vermeldingen in toepassing van het artikel 134 van het Wetboek van vennootschappen

Nr.	BE 0463.278.829	VOL 6.19
-----	-----------------	----------

Waarderingsregels

0463.278.829

SAMENVATTING VAN DE VOORNAAMSTE WAARDERINGSREGELS.

a) Goodwill

Goodwill verworven van derden wordt gewaardeerd tegen aanschaffingsprijs, voor zover niet hoger dan een voorzichtige raming van de gebruikswaarde of het toekomstig rendement.

De lineaire afschrijvingsmethode wordt toegepast over een looptijd van 5 jaar.

b) Immateriële vaste activa

Immateriële vaste activa verworven van derden worden gewaardeerd tegen aanschaffingsprijs, voor zover niet hoger dan een voorzichtige raming van de gebruikswaarde of het toekomstig rendement. Immateriële vaste activa intern geproduceerd worden gewaardeerd tegen intern uurtarief.

De lineaire afschrijvingsmethode wordt toegepast over een looptijd van 8 jaar, vanaf het moment dat deze activa in productie toegepast worden. Op basis van de circulaire dd 15/06/2016 worden de kosten voor onderzoek gekapitaliseerd en volledig afgeschreven in hetzelfde jaar.

c) Materiële vaste activa

- De materiële vaste activa worden gewaardeerd aan aanschaffingsprijs.

- Voor nieuwe aanschaffen wordt de lineaire afschrijvingsmethode toegepast met onderstaande percentages:

bedrijfsgebouwen 3%

vernieuwing gebouwen 10%

nutsvoorzieningen 7%

algemene voorzieningen 5%

machines 10%

machines bij opstart 10%

machines gebruikt 20%

revisies machines 30%

machines leasing: dezelfde termijn als het betreffende leasing-contract

gereedschappen productie 10%

gereedschappen algemeen 20%

inkoopgereedschap 33%

emballage 10%, 20%

kantoormeubilair 10%

kantoomachines 16%

stoff.-eerste aankleding 16%

bedrijfsapparatuur 16%

overige bedrijfsinventaris 10%

wagens 30%

aanhangwagens 10%

heftrucks 10%

overig transportmaterieel 20%

computerapparatuur 20%, 33%

inrichting gehuurde gebouwen: dezelfde termijn als het betreffende huurcontract

-Aanschaffingen van productie gerelateerde machines worden vanaf 1 januari 2017 degressief afgeschreven.

Op de aanschaffingen in de loop van het jaar wordt afgeschreven vanaf de maand waarin het activa in gebruik wordt genomen.

d) Financiële vaste activa

De financiële vaste activa worden geboekt tegen aanschaffingsprijs of tegen intrinsieke waarde indien deze lager is, behalve indien het verschil tussen aanschaffingsprijs en lagere intrinsieke waarde niet van duurzame aard is.

Bijkomende minderwaarden worden geboekt wanneer de investering een blijvende minderwaarde heeft.

e) Voorraden

Grondstoffen, hulpstoffen en verbruiksgoederen worden gewaardeerd tegen de gemiddelde aanschaffingsprijs, verhoogd met de material handling-toeslag.

Gereed product en goederen in bewerking worden gewaardeerd tegen full-costing.

Op balansdatum worden reserves aangelegd voor gekende minderwaarden indien de realisatiewaarde lager is dan de aanschaffings- of vervaardigingsprijs.

We verwijzen naar art. 3.15 KB29/04/2019 (<http://www.ejustice.just.fgov.be>)

f) Vorderingen en schulden op ten hoogste één jaar.

De vorderingen en schulden op ten hoogste één jaar worden geboekt tegen hun nominale waarde. Waardeverminderingen worden geboekt voor oninbare vorderingen.

g) Vreemde valuta

De vorderingen, schulden en liquide middelen in vreemde valuta worden op balansdatum gewaardeerd tegen de op dat ogenblik geldende wisselkoers. De resultaten van deze omrekening worden in de resultatenrekening opgenomen.

h) Voorzieningen voor risico's en kosten

De Raad van Bestuur onderzoekt bij het afsluiten van elk boekjaar de voorzieningen die moeten worden gevormd. De voorzieningen ontstaan in vorige boekjaren worden geregeld herzien en teruggenomen indien ze overbodig blijken.

i) Geldbeleggingen

De geldbeleggingen vermeld in de balans worden gewaardeerd tegen aanschaffingsprijs.

j) Subsidies

Deze worden in de resultatenrekening erkend vanaf het jaar dat ze in gelden ontvangen worden. Indien deze subsidies samenhangen met machines die over meerdere jaren afgeschreven worden, dan worden deze volgens het matching principle pro rata temporis in opbrengst genomen.

k) Applicatie projecten

Facturatie gebeurt op basis van vooropgestelde projectfasen. De erkenning van omzet gebeurt op basis van te behalen project milestones ("percentage of completion methode") en pro rata in overeenstemming met de gemaakte kosten (matching principle). Lopende contracten worden maandelijks geëvalueerd en beoordeeld. Indien ze zich voordoen, worden verlieslatende contracten voor het volledige verlies onmiddellijk voorzien.

VOL 7: bijkomende vermeldingen:

1. Transacties met verbonden partijen buiten normale marktvoorwaarden:

Aangezien er geen wettelijk kader bestaat om transacties met verbonden ondernemingen buiten normale marktvoorwaarden te identificeren, nemen we geen info op onder de toelichting op VOL 6.15.

2. Financiële betrekkingen met bestuurders:

Met betrekking tot de financiële betrekkingen met bestuurders in de staat VOL 6.16 werd er enkel informatie opgenomen waarvoor de onderneming de interpretatie geeft dat deze specifiek gerelateerd zijn tot vergoedingen die in het kader van het bestuurdersmandaat worden toegekend.

3. Andere belangrijke verplichtingen:

i) De bankinstellingen hebben verschillende convenanten opgelegd, allemaal berekend en geëvalueerd op basis van de geconsolideerde cijfers van de onderneming. In juni 2019 zijn de bankinstellingen akkoord gegaan met een reset van de convenanten voor de periode afsluitend op 31 december 2019, en omvatten:

- Maximum schuldgraad ratio van 7.0

- Solvabiliteitsratio van minimum 20%

- Interest Cover van minimum 5.0

De Raad van Bestuur beoordeelt jaarlijks of de vooropgestelde convenanten op geconsolideerde basis volgens IFRS werden behaald.

4. Vanaf 2016 wordt de voorziening voor toekomstige jubileumpremies die worden toegekend aan het personeel, opgenomen in de resultatenrekening. Tot 2016 werden enkel de toegekende jubileumpremies tijdens het boekjaar opgenomen in de resultatenrekening.

5. De sociale balans omvat enkel de personeel gerelateerde informatie van Punch Powertrain NV, exclusief de ouderdoms- en overlevingspensioenen, en niet de personeelskosten van de branch Punch Powertrain Malaysia.

6. Voor het indekken van de rentekosten voor de lange termijn leningen heeft Punch Powertrain in april 2018 een interest swap transactie afgesloten ten bedrage van 202 mio EUR die een einde neemt in december 2020.

7. In 2018 heeft Punch Powertrain een kapitaalsubsidie toegekend gekregen van 2 mio EUR voor vaste activa R&D en 0,24 mio EUR voor gerelateerde opleidingen. Vanaf 2019 werden activa voor desbetreffende kapitaalsubsidie geactiveerd evenals gerelateerde opleidingen gevolgd.

Nr.	BE 0463.278.829	VOL 6.20
-----	-----------------	----------

Andere in de toelichting te vermelden inlichtingen

De bankinstellingen hebben verschillende convenanten opgelegd, allemaal berekend en geëvalueerd op basis van de geconsolideerde cijfers van de onderneming. In juni 2019 zijn de bankinstellingen akkoord gegaan met een reset van de convenanten voor de periode afsluitend op 31 december 2019, en omvatten:

- Maximum schuldgraad ratio van 7.0
- Solvabiliteitsratio van minimum 20%
- Interest Cover van minimum 5.0

Overeenkomstig een overeenkomst die op 9 juni 2020 werd ondertekend, zijn de bankinstellingen overeengekomen om de convenanten voor het boekjaar afgesloten op 31 december 2019 niet te testen. Op 12 mei 2020 hebben de Vennootschap en de bankinstellingen een refinancing term sheet afgesloten om de bestaande financiering van 350 mio EUR (bestaande uit een termijnlending van 240 mio EUR en een kredietfaciliteit van 110 mio EUR) te verlengen tot 31 december 2025, met eerste aflossingen van de termijnlending verschuldigd vanaf 30 juni 2022. Bovendien, deze refinancing term sheet is onder voorwaarde dat de Vennootschap een joint venture-overeenkomst met PSA Groupe zou aangaan (d.w.z. ondertekenen en afsluiten) die de toekomst van het DT2-project met PSA Groupe zal verzekeren.

Per 1 juni 2020 hebben Groupe PSA en de Vennootschap een overeenkomst afgesloten om een joint venture (JV) op te richten. Deze JV zal de baanbrekende DT2-transmissie met dubbele koppeling van Punch Powertrain ontwerpen, produceren en leveren voor de volgende generatie mild hybride elektrische (MHEV) en plug-in hybride elektrische (PHEV) voertuigen. De JV onderneming, die voor 61 procent in handen is van Punch Powertrain, zal de PSA-groep en andere autoconstructeurs wereldwijd belevaren. Er wordt verwacht dat de JV tegen het derde kwartaal van 2020 operationeel zal zijn. Punch Powertrain zal zijn DT2-gerelateerde business unit inbrengen en Groupe PSA zal op haar beurt een geldelijke investering doen in de joint venture.

Deze JV zal in essentie overeenkomen met de DT2- business unit, een van de drie gerichte business units (EV, CVT / APAC en DT2). Door onze activiteiten te beheren via deze meer marktgerichte business units kunnen we sneller inspelen op opportuniteiten voor groei in lijn met onze strategische technologievisies en toeleveringscapaciteiten.

Het afsluiten van de joint venture-overeenkomst, als opschortende voorwaarde voor de herfinanciering term sheet, is onder voorbehoud van goedkeuring door de mededingingsautoriteiten in een aantal landen. In het geval dat dergelijke goedkeuring niet wordt verkregen voor de JV, vervallen de financieringsfaciliteiten op de huidige vervaldatum, namelijk 18 december 2020. De opschortende voorwaarde vormt als zodanig een materiële onzekerheid die van invloed kan zijn op het vermogen van de onderneming om haar continuïteit te handhaven.

Echter, het management van de Vennootschap is ervan overtuigd dat in dergelijk geval de Vennootschap en de bankinstellingen zullen overgaan tot het bespreken van nieuwe herfinancieringstermijnen.

Wat nog belangrijker is, het bedrijf is ver gevorderd met het verkrijgen van de bovengenoemde goedkeuring en wordt in deze zaak bijgestaan door een gerenommeerde antitrustadvocaat. Deze advocaat heeft bevestigd dat het risico dat de relevante mededingingsautoriteiten de JV verbieden uiterst klein is. In dit verband verwijzen we ook naar het feit dat de goedkeuring reeds was verkregen voor de JV Eiger, een JV die ook is opgericht als onderdeel van de samenwerking tussen de Vennootschap en PSA Groupe.

In 2019 heeft de enige aandeelhouder van de Vennootschap overeengekomen om een bijkomende financiering in de vorm van een achtergestelde lening te voorzien, die uiteindelijk wordt omgezet in kapitaal voor een totaal bedrag van 100 mio EUR. De verbintenis werd volledig nagekomen in 2019.

Op de datum van goedkeuring van de jaarrekening door de Raad van Bestuur, bevestigt de Raad van Bestuur dat de aandeelhouder in april en mei 2020 een bijkomende achtergestelde lening van 20 mio EUR heeft verstrekt.

Gezien de recessie in de auto-industrie en de complexe situatie met betrekking tot het Coronavirus-Covid19 (zie toelichting XX, events na balansdatum), heeft het management van de Vennootschap de nodige maatregelen genomen om de operationele kosten te verlagen en ervoor te zorgen dat Punch Powertrain haar activiteiten kan blijven verzekeren voor toekomstige groei en welvaart. De in het derde kwartaal van 2019 aangekondigde herstructurering is nog in uitvoering en worden er 16 wijzigingen in de organisatie aangebracht om zo de processen en mindset in de praktijk te brengen die het bedrijf in staat zullen stellen meer klantgericht, kostenbewust en meer flexibel te zijn in de markt.

Op basis van het bovenvermelde geloven de bestuurders van de Vennootschap erin dat de Vennootschap in staat zal zijn om voldoende werkkapitaal en financiële middelen te verkrijgen om de continuïteit van de onderneming te verzekeren gedurende de 12 maanden vanaf de datum van opstelling van de jaarrekening.

COVID-19

De COVID-19-uitbraak begin 2020 heeft verschillende uitdagingen voor de automobielsector blootgelegd. De wereldwijde autoproductie daalde met ca. 40% vergeleken met Q2 2019 en mogelijk verder dalend. Grote fabrikanten en OEM's moesten volledig worden stilgelegd volgens de richtlijnen van lokale overheden of werken met minimaal personeel in de productie-eenheden om hun personeel te beschermen.

Sinds maart worden de productie-eenheden langzaam opnieuw opgestart in China, maar de huidige analyses schatten een omzetsdaling tussen 16% en 27%. OEM's herbekijken en analyseren hun product roadmap en mogelijk worden diverse projecten geannuleerd of uitgesteld.

Mid februari is de productie van onze fabriek in China opnieuw gestart en sinds half april is ook de productie in Sint-Truiden langzaam terug opgestart. De verkoop in het eerste kwartaal van 2020 is aanzienlijk gedaald en deze trend toont een lichte verbetering in Q2 2020. Verder heeft het management van de Vennootschap de nodige maatregelen genomen om de operationele kosten te verlagen en ervoor te zorgen dat Punch Powertrain haar activiteiten kan blijven verzekeren voor toekomstige groei en welvaart. De in het derde kwartaal van 2019 aangekondigde herstructurering is nog in uitvoering en worden er 16 wijzigingen in de organisatie aangebracht om zo de processen en mindset in de praktijk te brengen die het bedrijf in staat zullen stellen meer klantgericht, kostenbewust en meer flexibel te zijn in de markt. In dit opzicht heeft het management van Punch Powertrain de ontwikkelingsprojecten afgestemd op de behoeften van de klant en de strategische technologie-roadmaps.

De gevolgen van deze pandemie kunnen een materieel effect hebben op de bedrijfsactiviteiten van de Vennootschap in 2020, maar ze hebben geen materiële gevolgen voor de financiële toestand van de Vennootschap per 31 december 2019.

Desalniettemin blijft het moeilijk om de exacte gevolgen van deze pandemie in te schatten: bovendien, ook al zou deze pandemie een materieel effect hebben op de activiteiten van de onderneming in 2020, ondanks het effect van de hierboven beschreven materiële onzekerheid waarvan de waarschijnlijkheid klein wordt beoordeeld door de Vennootschap, zijn de bestuurders van de Vennootschap van mening dat de financiële situatie van de Vennootschap is verbeterd en dat zij in staat zal zijn om voldoende werkkapitaal en financieringsmiddelen te verkrijgen om de continuïteit van de Vennootschap te verzekeren gedurende ten minste 12 maanden tot aan de aandeelhoudersvergadering in 2021 tot goedkeuring van de jaarrekening voor het jaar eindigend op december 2020.

**JAARVERSLAG OVER DE ENKELVOUDIGE CIJFERS
PUNCH POWERTRAIN
BOEKJAAR 2019**

“PUNCH POWERTRAIN”
Naamloze Vennootschap
Ondernemerslaan 5429
3800 SINT-TRUIDEN

BE 0463.278.829
RPR Hasselt

Geachte heren,

In overeenstemming met onze wettelijke en statutaire verplichtingen brengen wij u hiermee verslag uit over de uitoefening van ons mandaat over het boekjaar 2019.

1. Commentaar op de jaarrekening per 31 december 2019

Het kapitaal van de vennootschap bedroeg 57.953 KEUR op 31 december 2019.

In 2019 heeft de neerwaartse trend in de automobielsector in China zich verder gezet. Deze negatieve trend in combinatie met de druk op de productmarge heeft geresulteerd in een daling van de omzet in 2019 tegenover 2018.

Tijdens het boekjaar werden, in Punch Powertrain Sint-Truiden, enkel kerncomponenten geproduceerd en naar onze dochteronderneming in China, Nanjing Punch Powertrain en de verbonden onderneming Ningbo Punch Powertrain, verscheept voor assemblage. In 2019 verkochten Nanjing Punch Powertrain en Ningbo Punch Powertrain Import&Export 385.069 CVT's tegenover 406.939 CVT's in 2018.

De omzet van het boekjaar bedroeg 94 mio EUR t.o.v. 312 mio EUR in 2018.

Op 31 december 2019 bedroeg het totaal aantal voltijdse equivalenten 1020,9 (1046,1 in 2018).

De voorziening voor toekomstige garantieverplichtingen naar nieuwe (Chinese) klanten zijn ten laste van Nanjing Punch Powertrain.

Naar aanleiding van de aangekondigde herstructurering door Punch Powertrain eind 2019 werd op jaareinde een provisie aangelegd van 8,5 mio EUR.

Punch Powertrain realiseerde een verlies van het boekjaar van 153,9 mio EUR ten opzichte van een winst van 66,7 mio EUR in 2018.

De bankinstellingen hebben verschillende convenanten opgelegd, allemaal berekend en geëvalueerd op basis van de geconsolideerde cijfers van de onderneming. In juni 2019 zijn de bankinstellingen akkoord gegaan met een reset van de convenanten voor de periode afsluitend op 31 december 2019, en omvatten:

- a) Maximum schuldgraad ratio van 7.0
- b) Solvabiliteitsratio van minimum 20%
- c) Interest Cover van minimum 5.0

Overeenkomstig een overeenkomst die op 9 juni 2020 werd ondertekend, zijn de bankinstellingen overeengekomen om de convenanten voor het boekjaar afgesloten op 31 december 2019 niet te testen. Op 12 mei 2020 hebben de Vennootschap en de bankinstellingen een refinancing term sheet afgesloten om de bestaande financiering van 350 mio EUR (bestaande uit een termijnlending van 240 mio EUR en een kredietfaciliteit van 110 mio EUR) te verlengen tot 31 december 2025, met eerste aflossingen van de termijnlending verschuldigd vanaf 30 juni 2022. Bovendien, deze refinancing term sheet is onder voorwaarde dat de Vennootschap een joint venture-overeenkomst met PSA Groupe zou aangaan (d.w.z. ondertekenen en afsluiten) die de toekomst van het DT2-project met PSA Groupe zal verzekeren.

Per 1 juni 2020 hebben Groupe PSA en de Vennootschap een overeenkomst afgesloten om een joint venture (JV) op te richten. Deze JV zal de baanbrekende DT2-transmissie met dubbele koppeling van Punch Powertrain ontwerpen, produceren en leveren voor de volgende generatie mild hybride elektrische (MHEV) en plug-in hybride elektrische (PHEV) voertuigen. De JV onderneming, die voor 61 procent in handen is van Punch Powertrain, zal de PSA-groep en andere autoconstructeurs wereldwijd belevaren. Er wordt verwacht dat de JV

tegen het derde kwartaal van 2020 operationeel zal zijn. Punch Powertrain zal zijn DT2-gerelateerde business unit inbrengen en Groupe PSA zal op haar beurt een geldelijke investering doen in de joint venture.

Deze JV zal in essentie overeenkomen met de DT2- business unit, een van de drie gerichte business units (EV, CVT / APAC en DT2). Door onze activiteiten te beheren via deze meer marktgerichte business units kunnen we sneller inspelen op opportuniteiten voor groei in lijn met onze strategische technologievisies en toeleveringscapaciteiten.

Het afsluiten van de joint venture-overeenkomst, als opschortende voorwaarde voor de herfinanciering term sheet, is onder voorbehoud van goedkeuring door de mededingingsautoriteiten in een aantal landen. In het geval dat dergelijke goedkeuring niet wordt verkregen voor de JV, vervallen de financieringsfaciliteiten op de huidige vervaldatum, namelijk 18 december 2020. De opschortende voorwaarde vormt als zodanig een materiële onzekerheid die van invloed kan zijn op het vermogen van de onderneming om haar continuïteit te handhaven .

Echter, het management van de Vennootschap is ervan overtuigd dat in dergelijk geval de Vennootschap en de bankinstellingen zullen overgaan tot het bespreken van nieuwe herfinancieringstermijnen.

Wat nog belangrijker is, het bedrijf is ver gevorderd met het verkrijgen van de bovengenoemde goedkeuring en wordt in deze zaak bijgestaan door een gerenommeerde antitrustadvocaat. Deze advocaat heeft bevestigd dat het risico dat de relevante mededingingsautoriteiten de JV verbieden uiterst klein is. In dit verband verwijzen we ook naar het feit dat de goedkeuring reeds was verkregen voor de JV Eiger, een JV die ook is opgericht als onderdeel van de samenwerking tussen de Vennootschap en PSA Groupe.

In 2019 heeft de enige aandeelhouder van de Vennootschap overeengekomen om een bijkomende financiering in de vorm van een achtergestelde lening te voorzien, die uiteindelijk wordt omgezet in kapitaal voor een totaal bedrag van 100 mio EUR. De verbintenis werd volledig nagekomen in 2019.

Op de datum van goedkeuring van de jaarrekening door de Raad van Bestuur, bevestigt de Raad van Bestuur dat de aandeelhouder in april en mei 2020 een bijkomende achtergestelde lening van 20 mio EUR heeft verstrekt.

Gezien de recessie in de auto-industrie en de complexe situatie met betrekking tot het Coronavirus-Covid19 (zie punt 2. gebeurtenissen na balansdatum), heeft het management van de Vennootschap de nodige maatregelen genomen om de operationele kosten te verlagen en ervoor te zorgen dat Punch Powertrain haar activiteiten kan blijven verzekeren voor toekomstige groei en welvaart. De in het derde kwartaal van 2019 aangekondigde herstructurering is nog in uitvoering en worden er 16 wijzigingen in de organisatie aangebracht om zo de processen en mindset in de praktijk te brengen die het bedrijf in staat zullen stellen meer klantgericht, kostenbewust en meer flexibel te zijn in de markt.

Op basis van het bovenvermelde geloven de bestuurders van de Vennootschap erin dat de Vennootschap in staat zal zijn om voldoende werkkapitaal en financiële middelen te verkrijgen om de continuïteit van de onderneming te verzekeren gedurende de 12 maanden vanaf de datum van opstelling van de jaarrekening.

2. Gebeurtenissen na balansdatum

In juni 2020 hebben Groupe PSA en Punch Powertrain een overeenkomst getekend om een tweede joint venture (JV) op te richten. Deze JV zal de baanbrekende DT2-transmissie met dubbele koppeling van Punch Powertrain ontwerpen, produceren en leveren voor de volgende generatie mild hybride elektrische (MHEV) en plug-in hybride elektrische (PHEV) voertuigen. De nieuwe onderneming, die voor 61 procent in handen is van Punch Powertrain, zal de PSA-groep en andere autoconstructeurs wereldwijd beleveren.

De COVID-19-uitbraak begin 2020 heeft verschillende uitdagingen voor de automobielsector blootgelegd. De wereldwijde autoproduktie daalde met ca. 40% vergeleken met Q2 2019 en mogelijk verder dalend. Grote

fabrikanten en OEM's moesten volledig worden stilgelegd volgens de richtlijnen van lokale overheden of werken met minimaal personeel in de productie-eenheden om hun personeel te beschermen. Sinds maart worden de productie-eenheden langzaam opnieuw opgestart in China, maar de huidige analyses schatten een omzetzaling tussen 16% en 27%. OEM's herbekijken en analyseren hun product roadmap en mogelijk worden diverse projecten geannuleerd of uitgesteld.

Mid februari is de productie van onze fabriek in China opnieuw gestart en sinds half april is ook de productie in Sint-Truiden langzaam terug opgestart. De verkoop in het eerste kwartaal van 2020 is aanzienlijk gedaald en deze trend toont een lichte verbetering in Q2 2020. Verder heeft het management van de Vennootschap de nodige maatregelen genomen om de operationele kosten te verlagen en ervoor te zorgen dat Punch Powertrain haar activiteiten kan blijven verzekeren voor toekomstige groei en welvaart. De in het derde kwartaal van 2019 aangekondigde herstructurering is nog in uitvoering en worden er 16 wijzigingen in de organisatie aangebracht om zo de processen en mindset in de praktijk te brengen die het bedrijf in staat zullen stellen meer klantgericht, kostenbewust en meer flexibel te zijn in de markt. In dit opzicht heeft het management van Punch Powertrain de ontwikkelingsprojecten afgestemd op de behoeften van de klant en de strategische technologie-roadmaps. De gevolgen van deze pandemie kunnen een materieel effect hebben op de bedrijfsactiviteiten van de Vennootschap in 2020, maar ze hebben geen materiële gevolgen voor de financiële toestand van de Vennootschap per 31 december 2019.

Desalniettemin blijft het moeilijk om de exacte gevolgen van deze pandemie in te schatten: bovendien, ook al zou deze pandemie een materieel effect hebben op de activiteiten van de onderneming in 2020, ondanks het effect van de hierboven beschreven materiële onzekerheid waarvan de waarschijnlijkheid klein wordt beoordeeld door de Vennootschap, zijn de bestuurders van de Vennootschap van mening dat de financiële situatie van de Vennootschap is verbeterd en dat zij in staat zal zijn om voldoende werkkapitaal en financieringsmiddelen te verkrijgen om de continuïteit van de Vennootschap te verzekeren gedurende ten minste 12 maanden tot aan de aandeelhoudersvergadering in 2021 tot goedkeuring van de jaarrekening voor het jaar eindigend op december 2020.

Op 12 mei 2020 hebben de Vennootschap en de bankinstellingen een refinancing term sheet afgesloten om de bestaande financiering van 350 mio EUR (bestaande uit een termijnlending van 240 mio EUR en een kredietfaciliteit van 110 mio EUR) te verlengen tot 31 december 2025.

Tenslotte verwijzen wij naar punt 1. in verband met de going concern veronderstelling in het kader van gebeurtenissen die de resultaten en/of de financiële positie van de onderneming op belangrijke wijze beïnvloeden na balansdatum.

3. Gebeurtenissen die de ontwikkeling van de vennootschap beïnvloeden

De focus ligt op de drie pijler strategie zijnde EXCELLENCE in EXECUTION, leveren van COST COMPETITIVE powertrain oplossingen en TECHNOLOGY LEADERSHIP.

Overeenkomstig onze drie pijler strategie, om Punch Powertrain zo optimaal mogelijk te organiseren, werd beslist om de productie van de bestaande CVT-producten geleidelijk aan naar China te verhuizen. De afzetmarkt van de CVT-producten is voornamelijk de Aziatische markt, meer bepaald China. Op deze manier wordt de productieketen zo kort mogelijk gehouden en kan Punch Powertrain zijn concurrentiepositie binnen de Aziatische markt versterken.

De Europese vestigingen zullen zich in de toekomst focussen op de ontwikkeling en productie van de DCT- en EV-technologie. Punch Powertrain is bezig met strategische oefeningen om met internationale OEM's samen te werken, en om de concurrentiële positie van Punch Powertrain te consolideren in bestaande technologieën en uit te breiden in anderen.

Naar aanleiding van de joint venture met de PSA-groep wordt momenteel het DT2-model verder ontwikkeld zodat de productie in 2022 kan worden opgestart.

4. Risico's, onzekerheden en milieu (informatie conform art. 96,1° W. Venn.)

De vooruitzichten zoals beschreven in punt 3. geven weliswaar zekere kansen aan voor de toekomst van de onderneming, maar houden tegelijkertijd ook risico's in. Deze bestaan hoofdzakelijk uit het feit dat men als toeleverancier in de automobielenijverheid onderworpen is aan het al of niet door de klant respecteren van de vooropgestelde verkoopvolumes.

Op het vlak van milieu voldoet de onderneming aan alle wettelijke vereisten. Bovendien zijn er geen feiten bekend die de onderneming ertoe zouden nopen voorzieningen dienaangaande aan te leggen.

5. Onderzoek en ontwikkeling

Binnen de eigen afdeling Research & Development ligt de focus vooral op :

1. ontwikkeling van een nieuw concept CVT en DCT
2. ontwikkeling van een hybridesysteem in combinatie met een CVT en DCT
3. applicaties voor bestaande en nieuwe Aziatische klanten
4. ontwikkeling van EV drive line
5. nieuwe transmissie-ontwikkelingen
6. fuel-efficiency project

Ontwikkelingskosten worden geactiveerd tot aan de fase dat het product klaar is om in productie te gaan. De Raad van Bestuur heeft deze projecten beoordeeld op terugverdienbaarheid binnen afzienbare tijd, en op basis van deze analyse heeft men beslist om enkele projecten te annuleren. De andere technologieën worden verder ontwikkeld omdat ze onontbeerlijk zijn om de toekomst en concurrentiepositie van de onderneming te verzekeren. De technische uitvoerbaarheid van deze nieuwe technologieën werd bewezen aan de hand van prototypes en demo-wagens.

6. Informatie over het bestaan van bijkantoren van de onderneming

Punch Powertrain NV heeft in Maleisië een bijkantoor opgericht ten behoeve van de after sales en service activiteiten aldaar.

Eind 2015 werd eveneens een local office in Pune, India opgericht om de Indische markt te verkennen.

7. Aanpassing waarderingsregels

De waarderingsregel voor R&D projecten werd aangepast in het kader van de verwachte economische opbrengsten die werden uitgebreid van 5 jaar naar 8 jaar op basis van de verwachte product levenscyclus. Verder werden geen aanpassingen van de waarderingsregels aangebracht bij het opstellen van de jaarrekening.

8. Art. 96,6° Verantwoording waarderingsregels

Per 31 december 2019 bedroeg het eigen vermogen van de vennootschap EUR 180.479.044,15 (311,4% van het kapitaal). Hierdoor bedroeg de intrinsieke waarde van 18.558.619 aandelen EUR 9,72 per aandeel. Per 31 december 2018 bedroeg dit EUR 334.573.789,60 (577,3% van het kapitaal), met een intrinsieke waarde van EUR 18,03 per aandeel.

9. Tegenstrijdig belang

De Raad van Bestuur bevestigt, in het kader van artikel 523 van het Wetboek van vennootschappen, dat er tijdens het boekjaar geen beslissingen werden genomen of verrichtingen werden gedaan waarbij een lid van de Raad van Bestuur, rechtstreeks of onrechtstreeks, een strijdig belang van vermogensrechtelijke aard heeft.

10. Financiële instrumenten

De onderneming heeft gebruik gemaakt van financiële instrumenten tijdens het boekjaar, zoals vermeld in art. 96 §8 van het Wetboek van Vennootschappen. In 2018 heeft de onderneming de bestaande contracten afgesloten met de bankinstellingen ter indekking van het rentevoet risico voor de lange termijnleningen herzien. Deze contracten eindigen eind 2020 met een vaste rentevoet waarbij ongeveer 55% van de kredietlijn wordt ingedekt. In 2019 werden geen nieuwe contracten afgesloten ter indekking van het valuta risico EUR-CNY.

11. Voorstel resultaatsverwerking

Wij vragen u, na kennisname van het verslag van de Raad van Bestuur en van de commissaris, de jaarrekening die u wordt voorgesteld, goed te keuren.

In deze jaarrekening hebben wij het volgend voorstel van resultaatverdeling verwerkt :

Te bestemmen winst	EUR 110.506.342,65
1. Te verwerken verlies van het boekjaar	EUR -153.983.702,66
2. Overgedragen winst van het vorige boekjaar	EUR 264.490.045,31
Toevoeging aan de wettelijke reserves	EUR -
Toevoeging aan de overige reserves	EUR 27.144,19
Over te dragen resultaat	
1. Over te dragen winst	EUR 110.479.198,46

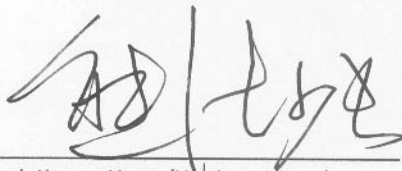
12. Inlichtingen over het verkrijgen van eigen aandelen

Niet van toepassing dit jaar.

13. Kwijting aan de bestuurders en commissaris

Wij verzoeken u, bij afzonderlijke stemming, kwijting te verlenen aan de bestuurders en aan de commissaris voor het uitoefenen van hun mandaat tijdens het afgelopen boekjaar.

Sint-Truiden, 22 juni 2020



Chuk Keung Hung (Xuqiang Xiong),
bestuurder, Voorzitter van Raad van Bestuur



Guipeng Chen, bestuurder

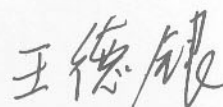
MerakiSol, represented by
Jorge Solis, director



Jikai Xiong, bestuurder



Wang Xiangdong, bestuurder



Wang Deying, bestuurder


ID&D NV, vast vertegenwoordigd door
Stijn Bijmens, bestuurder

Mithos BVBA, vast vertegenwoordigd door
Bart Cauberghe, bestuurder

Sint-Truiden, 22 juni 2020

Chuk Keung Hung (Xuqiang Xiong),
bestuurder, Voorzitter van Raad van Bestuur

Guipeng Chen, bestuurder




MerakiSol, represented by
Jorge Solis, director

Jikai Xiong, bestuurder

Wang Xiangdong, bestuurder

Wang Deying, bestuurder

ID&D NV, vast vertegenwoordigd door
Stijn Bijmens, bestuurder



Mithos BVBA, vast vertegenwoordigd door
Bart Cauberghe, bestuurder

Sint-Truiden, 22 juni 2020

Chuk Keung Hung (Xuqiang Xiong),
bestuurder, Voorzitter van Raad van Bestuur


Guipeng Chen, bestuurder

MerakiSol, represented by
Jorge Solis, director

Jikai Xiong, bestuurder

Wang Xiangdong, bestuurder

Wang Deying, bestuurder



ID&D NV, vast vertegenwoordigd door
Stijn Bijmens, bestuurder

Mithos BVBA, vast vertegenwoordigd door
Bart Cauberghe, bestuurder



PUNCH POWERTRAIN NV

Verslag van de commissaris aan de algemene vergadering van
aandeelhouders over de jaarrekening voor het boekjaar
afgesloten op 31 december 2019

23 juni 2020



VERSLAG VAN DE COMMISSARIS AAN DE ALGEMENE VERGADERING VAN AANDEELHOUDERS VAN PUNCH POWERTRAIN NV OVER DE JAARREKENING VOOR HET BOEKJAAR AFGESLOTEN OP 31 DECEMBER 2019

In het kader van de wettelijke controle van de jaarrekening van Punch Powertrain NV (de "Vennootschap"), leggen wij u ons commissarisverslag voor. Dit bevat ons verslag over de jaarrekening alsook de overige door wet- en regelgeving gestelde eisen. Het vormt één geheel en is ondeelbaar.

Wij werden benoemd in onze hoedanigheid van commissaris door de algemene vergadering van 30 september 2017, overeenkomstig het voorstel van de raad van bestuur uitgebracht op voordracht van de ondernemingsraad. Ons mandaat loopt af op de datum van de algemene vergadering die beraadslaagt over de jaarrekening voor het boekjaar afgesloten op 31 december 2019. Wij hebben de wettelijke controle van de jaarrekening van de Vennootschap uitgevoerd gedurende 3 opeenvolgende boekjaren.

Verslag over de jaarrekening

Oordeel zonder voorbehoud

Wij hebben de wettelijke controle uitgevoerd van de jaarrekening van de Vennootschap, die de balans op 31 december 2019 omvat, alsook de resultatenrekening van het boekjaar afgesloten op die datum en de toelichting. Deze jaarrekening vertoont een balanstotaal van EUR 617.647.839,62 en de resultatenrekening sluit af met een verlies van het boekjaar van EUR 153.983.702,66.

Naar ons oordeel geeft de jaarrekening een getrouw beeld van het vermogen en de financiële toestand van de Vennootschap per 31 december 2019, alsook van haar resultaten over het boekjaar dat op die datum is afgesloten, in overeenstemming met het in België van toepassing zijnde boekhoudkundig referentiestelsel.

Basis voor het oordeel zonder voorbehoud

Wij hebben onze controle uitgevoerd volgens de internationale controlestandaarden (ISA's) zoals van toepassing in België. Wij hebben bovendien de door de IAASB goedgekeurde internationale controlestandaarden toegepast die van toepassing zijn op de huidige afsluitdatum en nog niet goedgekeurd zijn op nationaal niveau. Onze verantwoordelijkheden op grond van deze standaarden zijn verder beschreven in de sectie "*Verantwoordelijkheden van de commissaris voor de controle van de jaarrekening*" van ons verslag. Wij hebben alle deontologische vereisten die relevant zijn voor de controle van de jaarrekening in België nageleefd, met inbegrip van deze met betrekking tot de onafhankelijkheid.

Wij hebben van de raad van bestuur en van de aangestelden van de Vennootschap de voor onze controle vereiste ophelderingen en inlichtingen verkregen.

Wij zijn van mening dat de door ons verkregen controle-informatie voldoende en geschikt is als basis voor ons oordeel.

Van materieel belang zijnde onzekerheid omtrent de continuïteit

Wij vestigen de aandacht op punt 1 van het jaarverslag en toelichting VOL 6.20 van de jaarrekening, die melding maakt dat de herfinanciering onderworpen is aan de opschortende voorwaarde voor het afsluiten van de joint-venture overeenkomst met PSA groep, waarvoor goedkeuring vereist is door de mededingingsautoriteiten in een aantal landen. Een dergelijke goedkeuring werd niet verkregen op de datum van het opstellen van de jaarrekening door de raad van bestuur. Op basis van juridisch advies, gelooft het management dat de waarschijnlijkheid op het niet verkrijgen van een dergelijke goedkeuring zeer beperkt is. Deze gebeurtenissen en omstandigheden zoals opgenomen in toelichting VOL 6.20, tezamen met de impact van voorgaande indien dergelijke goedkeuring niet zou verkregen worden, wijzen op het bestaan van een onzekerheid van materieel belang die twijfel kan doen ontstaan over het vermogen van de Groep om haar activiteiten voort te zetten. Ons oordeel is niet aangepast met betrekking tot deze aangelegenheid.

Benadrukking van een bepaalde aangelegenheid - Gebeurtenis na de datum van afsluiting van het boekjaar

Wat betreft de COVID-19 pandemie, vestigen wij de aandacht op punt 2 van het jaarverslag en toelichting VOL 6.20 van de jaarrekening. Daarin licht de raad van bestuur zijn mening toe dat de gevolgen van deze pandemie een effect van materieel belang zouden kunnen hebben op de bedrijfsactiviteiten van de Groep in 2020, maar dat ze geen effecten van materieel belang hebben op de financiële toestand van de Groep per 31 december 2019. Ons oordeel is niet aangepast met betrekking tot deze aangelegenheid.

Verantwoordelijkheden van de raad van bestuur voor het opstellen van de jaarrekening

De raad van bestuur is verantwoordelijk voor het opstellen van de jaarrekening die een getrouw beeld geeft in overeenstemming met het in België van toepassing zijnde boekhoudkundig referentiestelsel, alsook voor de interne beheersing die de raad van bestuur noodzakelijk acht voor het opstellen van de jaarrekening die geen afwijking van materieel belang bevat die het gevolg is van fraude of van fouten.

Bij het opstellen van de jaarrekening is de raad van bestuur verantwoordelijk voor het inschatten van de mogelijkheid van de Vennootschap om haar continuïteit te handhaven, het toelichten, indien van toepassing, van aangelegenheden die met continuïteit verband houden en het gebruiken van de continuïteitsveronderstelling, tenzij de raad van bestuur het voornemen heeft om de Vennootschap te liquideren of om de bedrijfsactiviteiten te beëindigen, of geen realistisch alternatief heeft dan dit te doen.

Verantwoordelijkheden van de commissaris voor de controle van de jaarrekening

Onze doelstellingen zijn het verkrijgen van een redelijke mate van zekerheid over de vraag of de jaarrekening als geheel geen afwijking van materieel belang bevat die het gevolg is van fraude of van fouten, en het uitbrengen van een commissarisverslag waarin ons oordeel is opgenomen. Een redelijke mate van zekerheid is een hoog niveau van zekerheid, maar is geen garantie dat een controle die overeenkomstig de ISA's is uitgevoerd altijd een afwijking van materieel belang ontdekt wanneer die bestaat. Afwijkingen kunnen zich voordoen als gevolg van fraude of fouten en worden als van materieel belang beschouwd indien redelijkerwijs kan worden verwacht dat zij, individueel of gezamenlijk, de economische beslissingen genomen door gebruikers op basis van deze jaarrekening, beïnvloeden.

Bij de uitvoering van onze controle leven wij het wettelijk, reglementair en normatief kader na dat van toepassing is op de controle van de jaarrekening in België. Een wettelijke controle biedt evenwel geen zekerheid omtrent de toekomstige levensvatbaarheid van de Vennootschap, noch omtrent de efficiëntie of de doeltreffendheid waarmee de raad van bestuur de bedrijfsvoering van de Vennootschap ter hand heeft genomen of zal nemen.

Als deel van een controle uitgevoerd overeenkomstig de ISA's, passen wij professionele oordeelsvorming toe en handhaven wij een professioneel-kritische instelling gedurende de controle. We voeren tevens de volgende werkzaamheden uit:

- het identificeren en inschatten van de risico's dat de jaarrekening een afwijking van materieel belang bevat die het gevolg is van fraude of van fouten, het bepalen en uitvoeren van controlewerkzaamheden die op deze risico's inspelen en het verkrijgen van controle-informatie die voldoende en geschikt is als basis voor ons oordeel. Het risico van het niet detecteren van een van materieel belang zijnde afwijking is groter indien die afwijking het gevolg is van fraude dan indien zij het gevolg is van fouten, omdat bij fraude sprake kan zijn van samenspanning, valsheid in geschrifte, het opzettelijk nalaten om transacties vast te leggen, het opzettelijk verkeerd voorstellen van zaken of het omzeilen van de interne beheersing;
- het verkrijgen van inzicht in de interne beheersing die relevant is voor de controle, met als doel controlewerkzaamheden op te zetten die in de gegeven omstandigheden geschikt zijn maar die niet zijn gericht op het geven van een oordeel over de effectiviteit van de interne beheersing van de Vennootschap;
- het evalueren van de geschiktheid van de gehanteerde grondslagen voor financiële verslaggeving en het evalueren van de redelijkheid van de door de raad van bestuur gemaakte schattingen en van de daarop betrekking hebbende toelichtingen;
- het concluderen of de door de raad van bestuur gehanteerde continuïteitsveronderstelling aanvaardbaar is, en het concluderen, op basis van de verkregen controle-informatie, of er een onzekerheid van materieel belang bestaat met betrekking tot gebeurtenissen of omstandigheden die significante twijfel kunnen doen ontstaan over de mogelijkheid van de Vennootschap om haar continuïteit te handhaven. Indien wij concluderen dat er een onzekerheid van materieel belang bestaat, zijn wij ertoe gehouden om de aandacht in ons commissarisverslag te vestigen op de daarop betrekking hebbende toelichtingen in de jaarrekening, of, indien deze toelichtingen inadequaat zijn, om ons oordeel aan te passen. Onze conclusies zijn gebaseerd op de controle-informatie die verkregen is tot de datum van ons commissarisverslag. Toekomstige gebeurtenissen of omstandigheden kunnen er echter toe leiden dat de Vennootschap haar continuïteit niet langer kan handhaven;
- het evalueren van de algehele presentatie, structuur en inhoud van de jaarrekening, en van de vraag of de jaarrekening de onderliggende transacties en gebeurtenissen weergeeft op een wijze die leidt tot een getrouw beeld.

Wij communiceren met de raad van bestuur onder meer over de geplande reikwijdte en timing van de controle en over de significante controlebevindingen, waaronder eventuele significante tekortkomingen in de interne beheersing die wij identificeren gedurende onze controle.

Overige door wet- en regelgeving gestelde eisen

Verantwoordelijkheden van de raad van bestuur

De raad van bestuur is verantwoordelijk voor het opstellen en de inhoud van het jaarverslag, van de documenten die overeenkomstig de wettelijke en reglementaire voorschriften dienen te worden neergelegd, voor het naleven van de wettelijke en bestuursrechtelijke voorschriften die van toepassing zijn op het voeren van de boekhouding, alsook voor het naleven van het Wetboek van vennootschappen en verenigingen (vanaf 1 januari 2020), het Wetboek van vennootschappen (tot en met 31 december 2019) en van de statuten van de Vennootschap.

Verantwoordelijkheden van de commissaris

In het kader van ons mandaat en overeenkomstig de Belgische bijkomende norm bij de in België van toepassing zijnde internationale controlestandaarden (ISA's), is het onze verantwoordelijkheid om, in alle van materieel belang zijnde opzichten, het jaarverslag, bepaalde documenten die overeenkomstig de wettelijke en reglementaire voorschriften dienen te worden neergelegd, alsook de naleving van de statuten en van bepaalde verplichtingen van het Wetboek van vennootschappen en verenigingen (vanaf 1 januari 2020) en het Wetboek van vennootschappen (tot en met 31 december 2019) te verifiëren, alsook verslag over deze aangelegenheden uit te brengen.

Aspecten betreffende het jaarverslag

Na het uitvoeren van specifieke werkzaamheden op het jaarverslag, zijn wij van oordeel dat dit jaarverslag overeenstemt met de jaarrekening voor hetzelfde boekjaar en is opgesteld overeenkomstig de artikelen 3:5 en 3:6 van het Wetboek van vennootschappen en verenigingen.

In de context van onze controle van de jaarrekening, zijn wij tevens verantwoordelijk voor het overwegen, in het bijzonder op basis van de kennis verkregen tijdens de controle, of het jaarverslag een afwijking van materieel belang bevat, hetzij informatie die onjuist vermeld is of anderszins misleidend is. In het licht van de werkzaamheden die wij hebben uitgevoerd, dienen wij u geen afwijking van materieel belang te melden.

Vermelding betreffende de sociale balans

De sociale balans, neer te leggen bij de Nationale Bank van België overeenkomstig artikel 3:12, §1, 8° van het Wetboek van vennootschappen en verenigingen, bevat, zowel qua vorm als qua inhoud alle door dit Wetboek voorgeschreven inlichtingen en bevat geen van materieel belang zijnde inconsistenties ten aanzien van de informatie waarover wij beschikken in het kader van onze opdracht.

Vermeldingen betreffende de onafhankelijkheid

- Ons bedrijfsrevisorenkantoor en ons netwerk hebben geen opdrachten verricht die onverenigbaar zijn met de wettelijke controle van de jaarrekening en ons bedrijfsrevisorenkantoor is in de loop van ons mandaat onafhankelijk gebleven tegenover de Vennootschap.
- De honoraria voor de bijkomende opdrachten die verenigbaar zijn met de wettelijke controle van de jaarrekening bedoeld in artikel 3:65 van het Wetboek van vennootschappen en verenigingen werden correct vermeld en uitgesplitst in de toelichting bij de jaarrekening.



Andere vermeldingen

- Onverminderd formele aspecten van ondergeschikt belang, werd de boekhouding gevoerd in overeenstemming met de in België van toepassing zijnde wettelijke en bestuursrechtelijke voorschriften.
- De resultaatverwerking die aan de algemene vergadering wordt voorgesteld, stemt overeen met de wettelijke en statutaire bepalingen.
- Wij dienen u geen verrichtingen of beslissingen mede te delen die in overtreding met de statuten of het Wetboek van vennootschappen en verenigingen (vanaf 1 januari 2020) en het Wetboek van vennootschappen (tot en met 31 december 2019) zijn gedaan of genomen.

Hasselt, 23 juni 2020

De commissaris
PwC Bedrijfsrevisoren BV
Vertegenwoordigd door

A handwritten signature in black ink, appearing to read 'Peter D'hondt', written over a faint horizontal line.

Peter D'hondt
Bedrijfsrevisor

A handwritten signature in black ink, reading 'Koen Vanstraelen', written in a cursive style.

Koen Vanstraelen
Bedrijfsrevisor

SOCIALE BALANS

Nummers van de paritaire comités die voor de onderneming bevoegd zijn: 111 209

Staat van de tewerkgestelde personen

Werknemers waarvoor de onderneming een DIMONA-verklaring heeft ingediend of die zijn ingeschreven in het algemeen personeelsregister

Tijdens het boekjaar	Codes	Totaal	1. Mannen	2. Vrouwen
Gemiddeld aantal werknemers				
Voltijds	1001	978,2	862,9	115,3
Deeltijds	1002	53,8	33,5	20,3
Totaal in voltijdse equivalenten (VTE)	1003	1.020,9	889,9	131
Aantal daadwerkelijk gepresteerde uren				
Voltijds	1011	1.341.688	1.195.154	146.534
Deeltijds	1012	58.292	36.210	22.082
Totaal	1013	1.399.980	1.231.364	168.616
Personeelskosten				
Voltijds	1021	65.372.712	58.528.504	6.844.208
Deeltijds	1022	3.300.724	2.255.285	1.045.439
Totaal	1023	68.673.436	60.783.789	7.889.647
Bedrag van de voordelen bovenop het loon	1033			

Tijdens het vorige boekjaar	Codes	P. Totaal	1P. Mannen	2P. Vrouwen
Gemiddeld aantal werknemers in VTE	1003	1.046,1	918,2	127,9
Aantal daadwerkelijk gepresteerde uren	1013	1.522.723	1.340.284	182.439
Personeelskosten	1023	67.996.898	60.198.628	7.798.271
Bedrag van de voordelen bovenop het loon	1033			

Werknemers waarvoor de onderneming een DIMONA-verklaring heeft ingediend of die zijn ingeschreven in het algemeen personeelsregister (vervolg)

Op de afsluitingsdatum van het boekjaar	Codes	1. Voltijds	2. Deeltijds	3. Totaal in voltijdse equivalenten
Aantal werknemers	105	933	55	977,1
Volgens de aard van de arbeidsovereenkomst				
Overeenkomst voor een onbepaalde tijd	110	933	55	977,1
Overeenkomst voor een bepaalde tijd	111			
Overeenkomst voor een duidelijk omschreven werk	112			
Vervangingsovereenkomst	113			
Volgens het geslacht en het studieniveau				
Mannen	120	815	35	843,4
lager onderwijs	1200	65	5	69
secundair onderwijs	1201	384	10	392,2
hoger niet-universitair onderwijs	1202	128	10	136,1
universitair onderwijs	1203	238	10	246,1
Vrouwen	121	118	20	133,7
lager onderwijs	1210	17	2	18,6
secundair onderwijs	1211	58	10	65,3
hoger niet-universitair onderwijs	1212	16	5	20,2
universitair onderwijs	1213	27	3	29,6
Volgens de beroepscategorie				
Directiepersoneel	130			
Bedienden	134	482	33	509,2
Arbeiders	132	449	22	465,9
Andere	133	2		2

Uitzendkrachten en ter beschikking van de onderneming gestelde personen

Tijdens het boekjaar	Codes	1. Uitzendkrachte	2. Ter beschikking van de onderneming gestelde personen
Gemiddeld aantal tewerkgestelde personen	150	11,4	
Aantal daadwerkelijk gepresteerde uren	151	22.504	
Kosten voor de onderneming	152	725.688	

Tabel van het personeelsverloop tijdens het boekjaar

Ingetreden

Aantal werknemers waarvoor de onderneming tijdens het boekjaar een DIMONA-verklaring heeft ingediend of die tijdens het boekjaar werden ingeschreven in het algemeen personeelsregister

Volgens de aard van de arbeidsovereenkomst

- Overeenkomst voor een onbepaalde tijd
- Overeenkomst voor een bepaalde tijd
- Overeenkomst voor een duidelijk omschreven werk
- Vervangingsovereenkomst

Codes	1. Voltijds	2. Deeltijds	3. Totaal in voltijdse equivalenten
205	47		47
210	47		47
211			
212			
213			

Uitgetreden

Aantal werknemers met een in de DIMONA-verklaring aangegeven of een in het algemeen personeelsregister opgetekende datum waarop hun overeenkomst tijdens het boekjaar een einde nam

Volgens de aard van de arbeidsovereenkomst

- Overeenkomst voor een onbepaalde tijd
- Overeenkomst voor een bepaalde tijd
- Overeenkomst voor een duidelijk omschreven werk
- Vervangingsovereenkomst

Volgens de reden van beëindiging van de overeenkomst

- Pensioen
- Werkloosheid met bedrijfstoeslag
- Afdanking
- Andere reden
- Waarvan: het aantal werknemers dat als zelfstandige ten minste op halftijdse basis diensten blijft verlenen aan de onderneming

Codes	1. Voltijds	2. Deeltijds	3. Totaal in voltijdse equivalenten
305	137	5	141
310	137	5	141
311			
312			
313			
340	2		2
341			
342	29		29
343	106	5	110
350			

Inlichtingen over de opleidingen voor de werknemers tijdens het boekjaar

	Codes	Mannen	Codes	Vrouwen
Totaal van de formele voortgezette beroepsopleidingsinitiatieven ten laste van de werkgever				
Aantal betrokken werknemers	5801	468	5811	35
Aantal gevolgde opleidingsuren	5802	11.457	5812	978
Nettokosten voor de onderneming	5803	701.417	5813	52.321
waarvan brutokosten rechtstreeks verbonden met de opleiding	58031	800.068	58131	57.337
waarvan betaalde bijdragen en stortingen aan collectieve fondsen	58032	54.355	58132	8.201
waarvan ontvangen tegemoetkomingen (in mindering)	58033	153.006	58133	13.217
Totaal van de minder formele en informele voortgezette beroepsopleidingsinitiatieven ten laste van de werkgever				
Aantal betrokken werknemers	5821	873	5831	107
Aantal gevolgde opleidingsuren	5822	6.893	5832	677
Nettokosten voor de onderneming	5823	452.220	5833	47.918
Totaal van de initiële beroepsopleidingsinitiatieven ten laste van de werkgever				
Aantal betrokken werknemers	5841		5851	
Aantal gevolgde opleidingsuren	5842		5852	
Nettokosten voor de onderneming	5843		5853	