



## ÅRSREGNSKAPET FOR REGNSKAPSÅRET 2020 - GENERELL INFORMASJON

### Enheten

Organisasjonsnummer:	979 705 921
Organisasjonsform:	Aksjeselskap
Foretaksnavn:	TECHNO DIVE AS
Forretningsadresse:	Husøyvegen 153 4262 AVALDSNES

### Regnskapsår

Årsregnskapets periode:	01.01.2020 - 31.12.2020
-------------------------	-------------------------

### Konsern

Morselskap i konsern:	Ja
Konsernregnskap lagt ved:	Nei

### Regnskapsregler

Regler for små foretak benyttet:	Ja
Benyttet ved utarbeidelsen av årsregnskapet til selskapet:	Regnskapslovens alminnelige regler

### Årsregnskapet fastsatt av kompetent organ

Bekreftet av representant for selskapet:	Bjørn Arve Utseth
Dato for fastsettelse av årsregnskapet:	20.05.2021

### Grunnlag for avgivelse

År 2020: Årsregnskapet er elektronisk innlevert  
År 2019: Tall er hentet fra elektronisk innlevert årsregnskap fra 2020

*Det er ikke krav til at årsregnskapet m.v. som sendes til Regnskapsregisteret er undertegnet. Kontrollen på at dette er utført ligger hos revisor/enhetens øverste organ. Sikkerheten ivaretas ved at innsender har rolle/rettighet for innsending av årsregnskapet via Altinn, og ved at det bekreftes at årsregnskapet er fastsatt av kompetent organ.*

Brønnøysundregistrene, 27.03.2023



## Resultatregnskap

Beløp i: NOK	Note	2020	2019
<b>RESULTATREGNSKAP</b>			
<b>Inntekter</b>			
Salgsinntekt		42 036 553	55 915 166
Annen driftsinntekt		817 420	13 407
<b>Sum inntekter</b>		<b>42 853 974</b>	<b>55 928 573</b>
<b>Kostnader</b>			
Endring i beholdning av varer under tilvirkning og ferdig tilvirkede varer		3 082 515	5 328 601
Lønnskostnad	6	26 149 455	29 990 384
Ordinær avskrivning	5	1 593 103	1 961 850
Annen driftskostnad	6	12 367 793	14 736 723
<b>Sum kostnader</b>		<b>43 192 865</b>	<b>52 017 559</b>
<b>Driftsresultat</b>		<b>-338 891</b>	<b>3 911 015</b>
<b>Finansinntekter og finanskostnader</b>			
Annen renteinntekt		14 886	7 364
Annen finansinntekt		3 930	32 903
<b>Sum finansinntekter</b>		<b>18 816</b>	<b>40 267</b>
Annen rentekostnad		88 319	100 263
Annen finanskostnad		8 515	1 571
<b>Sum finanskostnader</b>		<b>96 834</b>	<b>101 834</b>
<b>Netto finans</b>		<b>-78 018</b>	<b>-61 567</b>
<b>Ordinært resultat før skattekostnad</b>		<b>-416 909</b>	<b>3 849 448</b>
Skattekostnad på ordinært resultat	7	-235 813	914 166
<b>Ordinært resultat etter skattekostnad</b>		<b>-181 096</b>	<b>2 935 282</b>
<b>Årsresultat</b>	4	<b>-181 096</b>	<b>2 935 282</b>
<b>Årsresultat etter minoritetsinteresser</b>		<b>-181 096</b>	<b>2 935 282</b>
<b>Totalresultat</b>		<b>-181 096</b>	<b>2 935 282</b>



## Resultatregnskap

<b>Beløp i: NOK</b>	<b>Note</b>	<b>2020</b>	<b>2019</b>
<b>Overføringer og disponeringer</b>			
Konsernbidrag			3 210
Avsatt til annen egenkapital			2 932 072
Overført fra annen egenkapital		-181 096	
<b>Sum overføringer og disponeringer</b>		<b>-181 096</b>	<b>2 935 282</b>



### Balanse

Beløp i: NOK	Note	2020	2019
<b>BALANSE - EIENDELER</b>			
<b>Anleggsmidler</b>			
<b>Immaterielle eiendeler</b>			
Utsatt skattefordel	7		
<b>Varige driftsmidler</b>			
Driftsløsøre, inventar, verktøy, kontormaskiner o.l.	5	8 708 678	9 847 807
<b>Sum varige driftsmidler</b>	5, 10	<b>8 708 678</b>	<b>9 847 807</b>
<b>Finansielle anleggsmidler</b>			
Investering i datterselskap			30 000
Obligasjoner og andre fordringer		259 320	316 699
<b>Sum finansielle anleggsmidler</b>		<b>259 320</b>	<b>346 699</b>
<b>Sum anleggsmidler</b>		<b>8 967 998</b>	<b>10 194 506</b>
<b>Omløpsmidler</b>			
<b>Varer</b>			
<b>Fordringer</b>			
Kundefordringer	8, 9	3 901 217	3 911 381
Andre kortsiktige fordringer	8	4 607 355	4 899 145
<b>Sum fordringer</b>	10	<b>8 508 572</b>	<b>8 810 526</b>
<b>Bankinnskudd, kontanter og lignende</b>			
Bankinnskudd, kontanter o.l.	2	1 727 165	2 348 729
<b>Sum bankinnskudd, kontanter og lignende</b>		<b>1 727 165</b>	<b>2 348 729</b>
<b>Sum omløpsmidler</b>		<b>10 235 737</b>	<b>11 159 255</b>
<b>SUM EIENDELER</b>		<b>19 203 734</b>	<b>21 353 760</b>

### BALANSE - EGENKAPITAL OG GJELD

#### Egenkapital



## Balanse

Beløp i: NOK	Note	2020	2019
<b>Innskutt egenkapital</b>			
Selskapskapital (5 000 aksjer á kr 100 )	3	500 000	500 000
<b>Sum innskutt egenkapital</b>		<b>500 000</b>	<b>500 000</b>
<b>Opptjent egenkapital</b>			
Annen egenkapital		5 251 916	6 520 508
<b>Sum opptjent egenkapital</b>		<b>5 251 916</b>	<b>6 520 508</b>
<b>Sum egenkapital</b>	4	<b>5 751 916</b>	<b>7 020 508</b>
<b>Gjeld</b>			
<b>Langsiktig gjeld</b>			
Utsatt skatt	7		31 625
<b>Sum avsetninger for forpliktelser</b>			<b>31 625</b>
<b>Annen langsiktig gjeld</b>			
Gjeld til kredittinstitusjoner	10	775 000	1 075 000
<b>Sum annen langsiktig gjeld</b>		<b>775 000</b>	<b>1 075 000</b>
<b>Sum langsiktig gjeld</b>		<b>775 000</b>	<b>1 106 625</b>
<b>Kortsiktig gjeld</b>			
Gjeld til kredittinstitusjoner	10		
Leverandørgjeld	8	1 066 357	1 313 366
Betalbar skatt	7		667 555
Skyldige offentlige avgifter		2 203 031	2 557 998
Annen kortsiktig gjeld	8	9 407 430	8 687 708
<b>Sum kortsiktig gjeld</b>		<b>12 676 819</b>	<b>13 226 627</b>
<b>Sum gjeld</b>		<b>13 451 819</b>	<b>14 333 252</b>
<b>SUM EGENKAPITAL OG GJELD</b>		<b>19 203 734</b>	<b>21 353 760</b>



## Brønnøysundregistrene

### ÅRSREGNSKAP FOR REGNSKAPSÅRET 2020 - GENERELL INFORMASJON

Journalnummer: 2021 647669

#### Enheten

Organisasjonsnummer: 979 705 921  
Organisasjonsform: Aksjeselskap  
Foretaksnavn: TECHNO DIVE AS  
Forretningsadresse: Husøyvegen 153  
4262 AVALDSNES

#### Regnskapsår

Årsregnskapets periode: 01.01.2020 - 31.12.2020

#### Konsern

Morselskap i konsern: Ja  
Konsernregnskap lagt ved: Nei

#### Regnskapsregler

Regler for små foretak benyttet: Ja  
Benyttet ved utarbeidelsen av  
årsregnskapet til selskapet: Regnskapslovens alminnelige regler

#### Årsregnskapet fastsatt av kompetent organ

Bekreftet av representant for selskapet: Bjørn Arve Utseth  
Dato for fastsettelse av årsregnskapet: 20.05.2021

#### Grunnlag for avgivelse

År 2020: Årsregnskap er elektronisk innlevert.  
År 2019: Tall er hentet fra elektronisk innlevert årsregnskap fra 2020.

*Det er ikke krav til at årsregnskapet m.v. som sendes til Regnskapsregisteret er undertegnet. Kontrollen på at dette er utført ligger hos revisor/enhetens øverste organ. Sikkerheten ivaretas ved at innsender har rolle/rettighet for innsending av årsregnskapet via Altinn, og ved at det bekreftes at årsregnskapet er fastsatt av kompetent organ.*

Brønnøysundregistrene, 26.08.2021



Organisasjonsnr: 979 705 921  
TECHNO DIVE AS

## RESULTATREGNSKAP

<b>Beløp i: NOK</b>	<b>Note</b>	<b>2020</b>	<b>2019</b>
<b>RESULTATREGNSKAP</b>			
<b>Inntekter</b>			
Salgsinntekt		42 036 553	55 915 166
Annen driftsinntekt		817 420	13 407
<b>Sum inntekter</b>		<b>42 853 974</b>	<b>55 928 573</b>
<b>Kostnader</b>			
Endring i beholdning av varer under tilvirkning og ferdig tilvirkede varer		3 082 515	5 328 601
Lønnskostnad	6	26 149 455	29 990 384
Ordinær avskrivning	5	1 593 103	1 961 850
Annen driftskostnad	6	12 367 793	14 736 723
<b>Sum kostnader</b>		<b>43 192 865</b>	<b>52 017 559</b>
<b>Driftsresultat</b>		<b>-338 891</b>	<b>3 911 015</b>
<b>Finansinntekter og finanskostnader</b>			
Annen renteinntekt		14 886	7 364
Annen finansinntekt		3 930	32 903
<b>Sum finansinntekter</b>		<b>18 816</b>	<b>40 267</b>
Annen rentekostnad		88 319	100 263
Annen finanskostnad		8 515	1 571
<b>Sum finanskostnader</b>		<b>96 834</b>	<b>101 834</b>
<b>Netto finans</b>		<b>-78 018</b>	<b>-61 567</b>
<b>Ordinært resultat før skattekostnad</b>			
<b>Skattekostnad på ordinært resultat</b>	7	<b>-235 813</b>	<b>914 166</b>
<b>Ordinært resultat etter skattekostnad</b>		<b>-181 096</b>	<b>2 935 282</b>
<b>Årsresultat</b>	4	<b>-181 096</b>	<b>2 935 282</b>
<b>Årsresultat etter minoritetsinteresser</b>		<b>-181 096</b>	<b>2 935 282</b>
<b>Totalresultat</b>		<b>-181 096</b>	<b>2 935 282</b>
<b>Overføringer og disponeringer</b>			
Konsernbidrag			3 210
Avsatt til annen egenkapital			2 932 072
Overført fra annen egenkapital		-181 096	



Sum overføringer og  
disponeringer

-181 096

2 935 282



Organisasjonsnr: 979 705 921  
TECHNO DIVE AS

## BALANSE

Beløp i: NOK

Note	2020	2019
------	------	------

### BALANSE - EIENDELER

#### Anleggsmidler

##### Immaterielle eiendeler

Utsatt skattefordel 7

##### Varige driftsmidler

Driftsløsøre, inventar,  
verktøy, kontormaskiner o.

l. 5 8 708 678 9 847 807

Sum varige driftsmidler 5, 10 8 708 678 9 847 807

##### Finansielle anleggsmidler

Investering i datterselskap 30 000

Obligasjoner og andre 259 320 316 699

fordringer Sum finansielle 259 320 346 699

anleggsmidler 259 320 346 699

Sum anleggsmidler 8 967 998 10 194 506

#### Omløpsmidler

##### Varer

##### Fordringer

Kundefordringer 8, 9 3 901 217 3 911 381

Andre kortsiktige 4 607 355 4 899 145

fordringer 8 Sum fordringer 10 8 508 572 8 810 526

Sum fordringer 10 8 508 572 8 810 526

Sum fordringer 10 8 508 572 8 810 526

Sum fordringer 10 8 508 572 8 810 526

Sum fordringer 10 8 508 572 8 810 526

Sum fordringer 10 8 508 572 8 810 526

Sum fordringer 10 8 508 572 8 810 526

Sum fordringer 10 8 508 572 8 810 526

Sum fordringer 10 8 508 572 8 810 526

Sum fordringer 10 8 508 572 8 810 526

Sum fordringer 10 8 508 572 8 810 526

Sum fordringer 10 8 508 572 8 810 526

Sum fordringer 10 8 508 572 8 810 526

Sum fordringer 10 8 508 572 8 810 526

Sum fordringer 10 8 508 572 8 810 526

Sum fordringer 10 8 508 572 8 810 526

Sum fordringer 10 8 508 572 8 810 526

Sum fordringer 10 8 508 572 8 810 526

Sum fordringer 10 8 508 572 8 810 526

Sum fordringer 10 8 508 572 8 810 526

Sum fordringer 10 8 508 572 8 810 526

Sum fordringer 10 8 508 572 8 810 526

Sum fordringer 10 8 508 572 8 810 526

Sum fordringer 10 8 508 572 8 810 526

Sum fordringer 10 8 508 572 8 810 526

Sum fordringer 10 8 508 572 8 810 526

Sum fordringer 10 8 508 572 8 810 526

Sum fordringer 10 8 508 572 8 810 526

Sum fordringer 10 8 508 572 8 810 526

Sum fordringer 10 8 508 572 8 810 526

Sum fordringer 10 8 508 572 8 810 526

Sum fordringer 10 8 508 572 8 810 526

Sum fordringer 10 8 508 572 8 810 526

Sum fordringer 10 8 508 572 8 810 526

Sum fordringer 10 8 508 572 8 810 526

Sum fordringer 10 8 508 572 8 810 526

Sum fordringer 10 8 508 572 8 810 526

Sum fordringer 10 8 508 572 8 810 526

Sum fordringer 10 8 508 572 8 810 526

Sum fordringer 10 8 508 572 8 810 526

Sum fordringer 10 8 508 572 8 810 526

Sum fordringer 10 8 508 572 8 810 526



<b>Opptjent egenkapital</b>			
Annen egenkapital		5 251 916	6 520 508
<b>Sum opptjent egenkapital</b>		<b>5 251 916</b>	<b>6 520 508</b>
<b>Sum egenkapital</b>	<b>4</b>	<b>5 751 916</b>	<b>7 020 508</b>
<b>Gjeld</b>			
<b>Langsiktig gjeld</b>			
Utsatt skatt	7		31 625
<b>Sum avsetninger for forpliktelser</b>			<b>31 625</b>
<b>Annen langsiktig gjeld</b>			
Gjeld til kredittinstitusjoner	10	775 000	1 075 000
<b>Sum annen langsiktig gjeld</b>		<b>775 000</b>	<b>1 075 000</b>
<b>Sum langsiktig gjeld</b>		<b>775 000</b>	<b>1 106 625</b>
<b>Kortsiktig gjeld</b>			
Gjeld til kredittinstitusjoner	10		
Leverandørgjeld	8	1 066 357	1 313 366
Betalbar skatt	7		667 555
Skyldige offentlige avgifter		2 203 031	2 557 998
Annen kortsiktig gjeld	8	9 407 430	8 687 708
<b>Sum kortsiktig gjeld</b>		<b>12 676 819</b>	<b>13 226 627</b>
<b>Sum gjeld</b>		<b>13 451 819</b>	<b>14 333 252</b>
<b>SUM EGENKAPITAL OG GJELD</b>		<b>19 203 734</b>	<b>21 353 760</b>



Organisasjonsnr: 979 705 921  
TECHNO DIVE AS

NOTEOPPLYSNINGER - SELSKAP - alle poster oppgitt i hele tall

Note

Regnskapsprinsipper

Note

Antall aksjer og aksjeeiere

<u>Aksjeklasse</u>	<u>Ant. aksjer</u>	<u>Pålydende</u>	<u>Bokført verdi</u>
Ordinære aksjer	5000.00	100.00	500000.00

<u>Aksjeeiere - fritekst</u>	<u>Antall</u>	<u>Eierandel</u>	<u>Aksjeklasse</u>
Utseth Invest AS	5000.00	100.00%	Ordinære aksjer

<u>Sum</u>	<u>Sum antall</u>	<u>Sum eierandel</u>
	5000.00	100.00%

Note

Ytelser til ledende personer  
Er det gitt ytelser til ledende person: Nei

Ytelser til daglig leder

<u>Ytelser</u>	<u>Lønn</u>	<u>Pensj.forpl.</u>	<u>Andre godtgj.</u>
----------------	-------------	---------------------	----------------------

Note

Antall årsverk i regnskapsåret

Virksomheten har hatt følgende antall årsverk:  
23.00

Note

Lån og sikkerhetsstillelse til ledende personer og aksjeeiere

Er det gitt lån eller sikkerhetsstillelse til ledende personer: Nei



## Techno Dive AS

## Resultatregnskap

NOTER	DRIFTSINNEKTER OG DRIFTSKOSTNADER	2020	2019
	Salgsinntekt	42 036 553	55 915 166
	Annen driftsinntekt	817 420	13 407
	<b>Sum driftsinntekter</b>	<b>42 853 974</b>	<b>55 928 573</b>
	Varekostnad	3 082 515	5 328 601
6	Lønnskostnad	26 149 455	29 990 384
5	Ordinær avskrivning	1 593 103	1 961 850
6	Annen driftskostnad	12 367 793	14 736 723
	<b>Sum driftskostnader</b>	<b>43 192 865</b>	<b>52 017 559</b>
	<b>Driftsresultat</b>	<b>-338 891</b>	<b>3 911 015</b>
	<b>FINANSINNEKTER OG FINANSKOSTNADER</b>		
	Annen renteinntekt	14 886	7 364
	Annen finansinntekt	3 930	32 903
	Annen rentekostnad	-88 319	-100 263
	Annen finanskostnad	-8 515	-1 571
	<b>Netto finansresultat</b>	<b>-78 018</b>	<b>-61 567</b>
	<b>Ordinært resultat før skattekostnad</b>	<b>-416 909</b>	<b>3 849 448</b>
7	<b>Skattekostnad på ordinært resultat</b>	<b>235 813</b>	<b>-914 166</b>
4	<b>ÅRSRESULTAT</b>	<b>-181 096</b>	<b>2 935 282</b>
	<b>OVERFØRINGER</b>		
	Avsatt til annen egenkapital	0	2 932 072
	Overført fra annen egenkapital	-181 096	0
	Avgitt konsernbidrag (etter skatt)	0	3 210
	<b>Sum overføringer</b>	<b>-181 096</b>	<b>2 935 282</b>



## Techno Dive AS

### Balanse pr. 31. desember

NOTER	EIENDELER	2020	2019
	<b>Anleggsmidler</b>		
	<b>Varige driftsmidler</b>		
5	Driftsløsøre, inventar, verktøy, kontormaskiner o.l.	8 708 678	9 847 807
5, 10	<b>Sum varige driftsmidler</b>	<b>8 708 678</b>	<b>9 847 807</b>
	<b>Finansielle anleggsmidler</b>		
	Investeringer i datterselskap	0	30 000
	Obligasjoner og andre fordringer	259 320	316 699
	<b>Sum finansielle anleggsmidler</b>	<b>259 320</b>	<b>346 699</b>
	<b>Sum anleggsmidler</b>	<b>8 967 998</b>	<b>10 194 506</b>
	<b>Omløpsmidler</b>		
	<b>Fordringer</b>		
8, 9	Kundefordringer	3 901 217	3 911 381
8	Andre kortsiktige fordringer	4 607 355	4 899 145
10	<b>Sum fordringer</b>	<b>8 508 572</b>	<b>8 810 526</b>
2	Bankinnskudd, kontanter o.l.	1 727 165	2 348 729
	<b>Sum omløpsmidler</b>	<b>10 235 737</b>	<b>11 159 255</b>
	<b>SUM EIENDELER</b>	<b>19 203 734</b>	<b>21 353 760</b>





## Techno Dive AS


## Balanse pr. 31. desember


NOTER	GJELD OG EGENKAPITAL	2020	2019
	<b>Egenkapital</b>		
	Innskutt egenkapital		
3	Seiskapital (5 000 aksjer à kr 100)	500 000	500 000
	Sum innskutt egenkapital	500 000	600 000
	<b>Opptjent egenkapital</b>		
	Annen egenkapital	5 251 916	8 520 508
	Sum opptjent egenkapital	5 251 916	6 620 608
4	Sum egenkapital	5 751 916	7 020 608
	<b>Gjeld</b>		
	Avsetning for forpliktelser		
7	Utsatt skatt	0	31 625
	Sum avsetninger for forpliktelser	0	31 625
	<b>Annen langsiktig gjeld</b>		
10	Gjeld til kredittinstitusjoner	775 000	1 075 000
	Sum annen langsiktig gjeld	775 000	1 075 000
	<b>Kortsiktig gjeld</b>		
8	Leverandørgjeld	1 066 357	1 313 386
7	Betalbar skatt	0	687 555
	Skyldige offentlige avgifter	2 203 031	2 557 998
8	Annen kortsiktig gjeld	9 407 430	8 687 708
	Sum kortsiktig gjeld	12 676 819	13 226 627
	Sum gjeld	13 451 819	14 333 262
	<b>SUM GJELD OG EGENKAPITAL</b>	<b>19 203 734</b>	<b>21 353 760</b>

Avaldsnes, den 2015 - 2021  
Styret i Techno Dive AS

  
Bjørn Arve Utseth  
styreleder/daglig leder

  
Kristian March Utseth  
styremedlem

  
Geir Ingvar Eike  
styremedlem

  
Einar Tollaksvik  
styremedlem



## Techno Dive AS

### Noter til regnskapet 2020

#### Regnskapsprinsipper

Årsregnskapet er satt opp i samsvar med regnskapsloven og NRS 8 - God regnskapsskikk for små foretak.

#### Driftsinntekter

Inntektsføring ved salg av varer skjer på leveringstidspunktet. Tjenester inntektsføres etter hvert som de leveres.

#### Skatt

Skattekostnaden i resultatregnskapet omfatter både periodens betalbare skatt og endring i utsatt skatt. Utsatt skatt er beregnet med 22% på grunnlag av de midlertidige forskjeller som eksisterer mellom regnskapsmessige og skattemessige verdier, samt ligningsmessig underskudd til fremføring ved utgangen av regnskapsåret. Skatteøkende og skattereduserende midlertidige forskjeller som reverserer eller kan reverseres i samme periode er utlignet og nettoført.

#### Klassifisering og vurdering av anleggsmidler

Anleggsmidler omfatter eiendeler bestemt til varig eie og bruk. Anleggsmidler er vurdert til anskaffelseskost. Varige driftsmidler balanseføres og avskrives over driftsmidlets økonomiske levetid. Varige driftsmidler nedskrives til gjenvinnbart beløp ved verdifall som forventes ikke å være forbigående. Gjenvinnbart beløp er det høyeste av netto salgsverdi og verdi i bruk. Verdi i bruk er nåverdi av fremtidige kontantstrømmer knyttet til eiendelen. Nedskrivningen reverseres når grunnlaget for nedskrivningen ikke lenger er til stede.

#### Klassifisering og vurdering av omløpsmidler

Omløpsmidler og kortsiktig gjeld omfatter normalt poster som forfaller til betaling innen ett år etter balansedagen, samt poster som knytter seg til varekretsløpet. Omløpsmidler vurderes til laveste verdi av anskaffelseskost og virkelig verdi.

#### Fordringer

Kundefordringer og andre fordringer oppføres til pålydende etter fradrag for avsetning til forventet tap. Avsetning til tap gjøres på grunnlag av en individuell vurdering av de enkelte fordringene.

#### Note 2 Bankinnskudd

Innestående midler på skattetrekkkonto (bundne midler) er på kr. 813 338.

#### Note 3 Aksjonærer

Aksjekapitalen i Techno Dive AS pr. 31.12 består av:

	Antall	Pålydende	Bokført
Ordinære aksjer	5 000	100,0	500 000
<b>Sum</b>	<b>5 000</b>		<b>500 000</b>

#### Eierstruktur

De største aksjonærene i % pr. 31.12 var:

	Ordinære	Eierandel	Stemmeandel
Utseth Invest AS	5 000	100,0	100,0



## Techno Dive AS

### Noter til regnskapet 2020

#### Note 4 Egenkapital

	Aksjekapital	Annen egenkapital	Sum egenkapital
Pr. 31.12.2019	500 000	6 520 508	7 020 508
Årets resultat		-181 096	-181 096
Fusjon TGS Maskin AS		-1 057 065	-1 057 065
Fusjon Techno Transport AS		-30 431	-30 431
<b>Pr 31.12.2020</b>	<b>500 000</b>	<b>5 251 916</b>	<b>5 751 916</b>

#### Note 5 Anleggsmidler

	Driftsløsøre, inventar ol.
Anskaffelseskost pr. 01.01.2020	22 348 255
Tilgang	1 188 955
Avgang	-734 981
Samlede avskrivninger per 31.12.2020	-14 093 551
<b>Balanseført verdi per 31.12.2020</b>	<b>8 708 678</b>

Årets avskrivning	1 593 103
Avskrivningssats ordinære avskrivninger	10 - 20 %

Selskapet har i 2020 hatt en netto gevinst på kr 815 019 vedrørende salg av driftsmidler. Gevinsten er inkludert i annen driftsinntekt.

#### Note 6 Lønnskostnader og ytelser, godtgjørelser til daglig leder, styret og revisor

Lønnskostnader	2020	2019
Lønninger	22 023 459	25 066 473
Arbeidsgiveravgift	3 036 147	3 688 744
Pensjonskostnader	723 905	763 108
Andre ytelser	365 944	472 059
<b>Sum</b>	<b>26 149 455</b>	<b>29 990 384</b>

Selskapet har i 2020 sysselsatt 23 årsverk.

#### Pensjonsforpliktelser

Selskapet er pliktig til å ha tjenstepensjonsordning etter lov om obligatorisk tjenstepensjon. Selskapets pensjonsordninger tilfredsstiller kravene i denne lov.

Ytelser til ledende personer	Daglig leder	Styret
Lønn	954 144	54 000
Annen godtgjørelse	5 212	0
<b>Sum</b>	<b>959 356</b>	<b>54 000</b>



## Techno Dive AS

### Noter til regnskapet 2020

#### Revisor

Kostnadsført revisjonshonorar for 2020 utgjør kr 65 300.  
I tillegg kommer honorar for andre tjenester med kr 62 940.

#### Note 7 Skatt

Årets skattekostnad	2020	2019
Resultatført skatt på ordinært resultat:		
Betalbar skatt	-171 845	700 677
For mye/lite avsatt tidligere år	-32 343	0
Endring i utsatt skatt	-31 625	213 489
<b>Skattekostnad ordinært resultat</b>	<b>-235 813</b>	<b>914 166</b>
Skattepliktig inntekt:		
Ordinært resultat før skatt	-416 909	3 849 448
Permanente forskjeller	38 766	159 410
Endring i midlertidige forskjeller	-402 970	-970 403
Avgitt konsernbidrag	0	-4 115
<b>Skattepliktig inntekt</b>	<b>-781 113</b>	<b>3 034 339</b>
Betalbar skatt i balansen:		
Betalbar skatt på årets resultat	0	668 460
Betalbar skatt på avgitt konsernbidrag	0	-905
Skatt på tilbakeført underskudd	-171 845	0
<b>Sum betalbar skatt i balansen</b>	<b>-171 845</b>	<b>667 555</b>

Negativ betalbar skatt gjelder adgangen til å tilbakeføre underskudd for 2020 mot skattepliktig overskudd i 2018 og 2019

Skatteeffekten av midlertidige forskjeller og underskudd til fremføring som har gitt opphav til utsatt skatt og utsatte skattefordeler, spesifisert på typer av midlertidige forskjeller

	2020	2019	Endring
Varige driftsmidler	546 723	-489 849	-1 036 572
Tilvirkningskontrakter	0	638 602	638 602
Fordringer	-4	-5 004	-5 000
<b>Sum</b>	<b>546 719</b>	<b>143 749</b>	<b>-402 970</b>
Akkumulert fremførbart underskudd	-1 185 927	-1 185 927	0
Inngår ikke i beregningen av utsatt skatt	639 208	0	-639 208
<b>Grunnlag for utsatt skattefordel</b>	<b>0</b>	<b>-1 042 178</b>	<b>-1 042 178</b>
<b>Utsatt skattefordel (22 %)</b>	<b>0</b>	<b>-229 279</b>	<b>-229 279</b>

I henhold til God regnskapsskikk for små foretak balanseføres ikke utsatt skattefordel.

Midlertidige forskjeller for 2019 og utsatt skatt i noten avviker fra balanseført grunnet fusjoner som omtalt i note 11.



## Techno Dive AS

### Noter til regnskapet 2020

#### Note 8 Mellomværende med selskap i samme konsern mv.

	Foretak i samme konsern	
	2020	2019
Kundefordringer	0	0
Andre fordringer	2 212 792	1 962 792
Leverandørgjeld	-98 438	-98 438
Annen kortsiktig gjeld	-6 086 322	-6 086 322
<b>Sum</b>	<b>-3 971 968</b>	<b>-4 221 968</b>

#### Note 9 Kundefordringer

	2020	2019
Inntektsført på igangværende anleggskontrakter	0	1 569 956

I kundefordringer er inkludert ikke fakturert på igangværende kontrakter som er vurdert etter løpende avregningsmetode.

#### Note 10 Pantstillelser og garantier

	31.12.2020	31.12.2019
<b>Pantsikret gjeld, pantstillelser og garantier</b>		
Langsiktig gjeld til kredittinstitusjoner	775 000	1 075 000
<b>Sum</b>	<b>775 000</b>	<b>1 075 000</b>

#### Regnskapsført verdi av pantsikrede eiendeler

Driftstilbehør	8 708 678	9 847 807
Enkle krav	8 508 572	8 810 526
<b>Sum</b>	<b>17 217 250</b>	<b>18 658 333</b>

#### Note 11 Fusjon

Tidligere datterselskap Techno Transport AS og tidligere søsterselskap TGS Maskin AS er innfusjonert i Techno Dive AS som henholdsvis en mor-datter fusjon og en søsterfusjon med regnskapsmessig virkning 01.01.2020. Begge fusjonene er gjennomført etter kontinuitetsmetoden på balanseførte verdier i regnskapet til overdragende selskaper.



## Techno Dive AS

### Noter til regnskapet 2020

#### **Note 12 Andre forhold**

Selskapet er kjent med at Covid-19 viruset vil gi driftsmessige og økonomiske utfordringer for selskapet i 2021, og er bevisste på å tilpasse seg forholdene. Ledelsen følger tett opp utviklingen av Covid-19 viruset, vurderer både nåværende og potensielle konsekvenser for selskapets ansatte og drift. Enkelte kostnadsreducerende tiltak er allerede implementert på tidspunkt for regnskapsavleggelse. Selskapet følger løpende nasjonale myndigheters retningslinjer. Stor usikkerhet på tidspunkt for regnskapsavleggelse gjør at ledelsen ikke finner det mulig å estimere de finansielle konsekvensene av situasjonen.



# Deloitte.

Deloitte AS  
Sundgaten 119  
Postboks 528  
NO-5501 Haugesund  
Norway

Tel: +47 52 70 25 40  
www.deloitte.no

Til generalforsamlingen i Techno Dive AS

UAVHENGIG REVISORS BERETNING

## Uttalelse om revisjonen av årsregnskapet

### Konklusjon

Vi har revidert Techno Dive AS' årsregnskap som viser et underskudd på kr 181 096. Årsregnskapet består av balanse per 31. desember 2020, resultatregnskap for regnskapsåret avsluttet per denne datoen og noteopplysninger til årsregnskapet, herunder et sammendrag av viktige regnskapsprinsipper.

Etter vår mening er det medfølgende årsregnskapet avgitt i samsvar med lov og forskrifter og gir et rettviseende bilde av selskapets finansielle stilling per 31. desember 2020, og av dets resultater for regnskapsåret avsluttet per denne datoen i samsvar med regnskapslovens regler og god regnskapsskikk i Norge.

### Grunnlag for konklusjonen

Vi har gjennomført revisjonen i samsvar med lov, forskrift og god revisjonsskikk i Norge, herunder de internasjonale revisjonsstandardene International Standards on Auditing (ISA-ene). Våre oppgaver og plikter i henhold til disse standardene er beskrevet i Revisors oppgaver og plikter ved revisjon av årsregnskapet. Vi er uavhengige av selskapet slik det kreves i lov og forskrift, og har overholdt våre øvrige etiske forpliktelser i samsvar med disse kravene. Etter vår oppfatning er innhentet revisjonsbevis tilstrekkelig og hensiktsmessig som grunnlag for vår konklusjon.

### Styrets og daglig leders ansvar for årsregnskapet

Styret og daglig leder (ledelsen) er ansvarlig for å utarbeide årsregnskapet i samsvar med lov og forskrifter, herunder for at det gir et rettviseende bilde i samsvar med regnskapslovens regler og god regnskapsskikk i Norge. Ledelsen er også ansvarlig for slik internkontroll som den finner nødvendig for å kunne utarbeide et årsregnskap som ikke inneholder vesentlig feilinformasjon, verken som følge av misligheter eller utilsiktede feil.

Ved utarbeidelsen av årsregnskapet må ledelsen ta standpunkt til selskapets evne til fortsatt drift og opplyse om forhold av betydning for fortsatt drift. Forutsetningen om fortsatt drift skal legges til grunn for årsregnskapet så lenge det ikke er sannsynlig at virksomheten vil bli avvirket.

### Revisors oppgaver og plikter ved revisjonen av årsregnskapet

Vårt mål med revisjonen er å oppnå betryggende sikkerhet for at årsregnskapet som helhet ikke inneholder vesentlig feilinformasjon, verken som følge av misligheter eller utilsiktede feil, og å avgi en revisjonsberetning som inneholder vår konklusjon. Betryggende sikkerhet er en høy grad av sikkerhet, men ingen garanti for at en revisjon utført i samsvar med lov, forskrift og god revisjonsskikk i Norge, herunder ISA-ene, alltid vil avdekke vesentlig feilinformasjon som eksisterer. Feilinformasjon kan oppstå som følge av misligheter eller utilsiktede feil. Feilinformasjon blir vurdert som vesentlig dersom den enkeltvis eller samlet med rimelighet kan forventes å påvirke økonomiske beslutninger som brukerne foretar basert på årsregnskapet.

Som del av en revisjon i samsvar med lov, forskrift og god revisjonsskikk i Norge, herunder ISA-ene, utøver vi profesjonelt skjønn og utviser profesjonell skepsis gjennom hele revisjonen. I tillegg:

- identifiserer og anslår vi risikoen for vesentlig feilinformasjon i regnskapet, enten det skyldes misligheter eller utilsiktede feil. Vi utformer og gjennomfører revisjonshandlinger for å håndtere slike risikoer, og innhenter revisjonsbevis som er tilstrekkelig og hensiktsmessig som grunnlag for vår konklusjon. Risikoen for at vesentlig feilinformasjon som følge av misligheter ikke blir avdekket, er høyere enn for feilinformasjon som skyldes

Deloitte refers to one or more of Deloitte Touche Tohmatsu Limited ("DTTL"), its global network of member firms, and their related entities (collectively, the "Deloitte organization"). DTTL (also referred to as "Deloitte Global") and each of its member firms and related entities are legally separate and independent entities, which cannot obligate or bind each other in respect of third parties. DTTL and each DTTL member firm and related entity is liable only for its own acts and omissions, and not those of each other. DTTL does not provide services to clients. Please see www.deloitte.no to learn more.

Registrert i Foretaksregisteret Medlemmer av Den norske Revisorforening  
Organisasjonsnummer: 980 211 282

© Deloitte AS



**Deloitte.**

side 2  
Uavhengig revisors beretning -  
Techno Dive AS

utslåttede feil, siden misligheter kan innebære samarbeid, forfalskning, bevisste utelatelser, uriktige fremstillinger eller overstyring av internkontroll.

- opparbeider vi oss en forståelse av den interne kontroll som er relevant for revisjonen, for å utforme revisjons handlinger som er hensiktsmessige etter omstendighetene, men ikke for å gi uttrykk for en mening om effektiviteten av selskapets interne kontroll.
- evaluerer vi om de anvendte regnskapsprinsippene er hensiktsmessige og om regnskapsestimaterne og tilhørende noteopplysninger utarbeidet av ledelsen er rimelige.
- konkluderer vi på hensiktsmessigheten av ledelsens bruk av fortsatt drift-forutsetningen ved avleggelsen av regnskapet, basert på innhentede revisjonsbevis, og hvorvidt det foreligger vesentlig usikkerhet knyttet til hendelser eller forhold som kan skape tvil av betydning om selskapets evne til fortsatt drift. Dersom vi konkluderer med at det eksisterer vesentlig usikkerhet, kreves det at vi i revisjonsberetningen henleder oppmerksomheten på tilleggsopplysningene i regnskapet, eller, dersom slike tilleggsopplysninger ikke er tilstrekkelige, at vi modifierer vår konklusjon om årsregnskapet. Våre konklusjoner er basert på revisjonsbevis innhentet inntil datoen for revisjonsberetningen. Etterfølgende hendelser eller forhold kan imidlertid medføre at selskapet ikke fortsetter driften.
- evaluerer vi den samlede presentasjonen, strukturen og innholdet, inkludert tilleggsopplysningene, og hvorvidt årsregnskapet representerer de underliggende transaksjonene og hendelsene på en måte som gir et rettviseende bilde.

Vi kommuniserer med dem som har overordnet ansvar for styring og kontroll blant annet om det planlagte omfanget av revisjonen og til hvilken tid revisjonsarbeidet skal utføres. Vi utveksler også informasjon om forhold av betydning som vi har avdekket i løpet av revisjonen, herunder om eventuelle svakheter av betydning i den interne kontrollen.

#### **Uttalelse om andre lovmessige krav**

##### *Konklusjon om registrering og dokumentasjon*

Basert på vår revisjon av årsregnskapet som beskrevet ovenfor, og kontroll handlinger vi har funnet nødvendig i henhold til internasjonal standard for attestasjonsoppdrag (ISAE) 3000 «Attestasjonsoppdrag som ikke er revisjon eller forenklet revisorkontroll av historisk finansiell informasjon», mener vi at ledelsen har oppfylt sin plikt til å sørge for ordentlig og oversiktlig registrering og dokumentasjon av selskapets regnskapsopplysninger i samsvar med lov og god bokføringsskikk i Norge.

Haugesund, 20. mai 2021

Deloitte AS

**Magnus Pensgård Gundersen**  
statsautorisert revisor