

ÅRSREDOVISNING


2019-01-01 -- 2019-12-31

för

Aktiebolaget Byggbeslag

(Org. nr 556302-3315)

Ett bolag i Ahlmarkskoncernen



BBGRUPPEN

Årsredovisningen omfattar:	Sida
Förvaltningsberättelse	2 - 3
Bolagets resultaträkning	4
Bolagets balansräkning	5 - 6
Rapport över förändringar i eget kapital	7
Kassaflödesanalys	8
Noter	9 - 22

Undertecknad VD i **AB Byggbeslag** intygar att resultaträkningen och balansräkningen i årsredovisningen har fastställts på årsstämman den 5 maj 2020. Årsstämman beslutade att godkänna styrelsens förslag till hur förlusten ska fördelas.

Jag intygar också att innehållet i årsredovisningen och revisionsberättelsen stämmer överens med originalen.

Karlstad den 5 maj 2020

Ort och Datum

Matthias Eriksson

ÅRSREDOVISNING

Styrelsen och verkställande direktören för **Aktiebolaget Byggbeslag (Bolaget)** (med säte i Karlstad) avger härmed årsredovisning för räkenskapsåret 2019-01-01 -- 2019-12-31.

FÖRVALTNINGSBERÄTTELSE

Information om verksamheten

AB Byggbeslag skall som rikstäckande, lokalt närvarande och marknadsledande aktör, med hög kompetens och ett kvalificerat tjänsteutbud, förse bygg- och fastighetsbranschen med beslag, inrednings- och säkerhetsprodukter.

Bolaget är moderbolag till ett antal dotterbolag (se not 17) vilka bedriver service, installation och försäljning av lås- och säkerhetsprodukter samt försäljning i egna butiker med stor geografisk spridning inom Sverige. Någon koncernredovisning för AB Byggbeslag upprättas ej.

Ägarförhållanden

Bolaget är ett helägt dotterbolag till Wermia AB (Org.nr. 556213-1390 med säte i Karlstad). Wermia är ett helägt dotterbolag till O.F. Ahlmark & Co. Eftr. A.-B. (Org.nr. 556014-0245 med säte i Karlstad). Bolaget konsolideras i koncernredovisningen för O. F. Ahlmark & Co Eftr. A.-B.

Väsentliga händelser under räkenskapsåret

Tidigare års åtgärdsprogram för att öka bolagets lönsamhet har motverkats av en konjunkturnedgång inom nybyggnation av bostäder och då framförallt i Stockholmsregionen. För att bättre positionera sig för kundernas framtida behov samt förbättra lönsamheten har ytterligare ett åtgärdsprogram lanserats under hösten 2019. Kostnader för åtgärdsprogrammet har påverkat 2019.

I juni 2019 tillträdde ny VD.

Väsentliga händelser efter räkenskapsårets slut

Vid tidpunkten för avlämnandet av årsredovisningen har Corona-pandemin väsentligt påverkat de allmänna marknadsförutsättningarna vad gäller osäkerhet och risk. Politiska beslut på lokal-, riks- och internationell nivå påverkar stora delar av näringslivet och samhällsekonomin. Bolaget har vidtagit åtgärder för att i så stor utsträckning som möjligt säkerställa bolagets verksamhet. Det kan inte uteslutas att effekterna av åtgärderna kommer att ha en påverkan på omsättning och resultat. Bolaget står berett att genomföra ytterligare besparingar med kort varsel. Utifrån ovan finns risk att de finansiella mål som satts för 2020 kan komma att behöva revideras.

Investeringar

Under året har investeringar gjorts avseende nytt affärssystem med 2,3 MSEK.

Under 2019 slutfördes implementationen av samma affärssystem i verksamhetens samtliga enheter och dotterbolag i koncernen.

Förväntad framtida utveckling samt väsentliga risker och osäkerhetsfaktorer

Bolaget kan exponeras för olika typer av risker såsom operationell risk samt finansiell risk.

Affärsverksamheten är förenad med en operationell risk som bedöms vara låg och påverkas främst av tillväxten på de marknader där bolaget är verksamt.

Bolagets finansiella risk ligger i en begränsad valutahandel som omfattar köp och växling av valuta som betalning för kundfordringar och leverantörsskulder, så kallad transaktionsrisk.

Hållbarhetsrapport

I enlighet med ÅRL 6 kap 11§ har AB Byggbeslag valt att upprätta den lagstadgade hållbarhetsrapporten som en från årsredovisningen avskild rapport. Hållbarhetsrapporten har överlämnats till revisorn samtidigt som årsredovisningen. Hållbarhetsrapporten finns tillgänglig på www.bbgruppen.se/bbgruppen/vart-satt-att-arbeta/.

Omsättning, resultat och ställning

Nettoomsättningen uppgick till 529 mkr (546) och resultatet efter finansiella poster till 5 mkr (8).

Bolaget, tkr	2019	2018	2017	2016	2015
Nettoomsättning	528 743	546 146	506 034	517 447	522 334
Rörelseresultat	6 935	9 865	-9 274	-30 317	-2 803
Resultat efter finansiella poster	4 600	8 449	-12 343	-32 515	-3 972
Balansomslutning	196 095	219 518	223 283	266 784	204 647
Soliditet (%)	22%	21%	21%	18%	23%

Nyckeltalsdefinitioner se: Not 1.

Förslag till resultatdisposition

Styrelsen föreslår att till förfogande stående medel

Balanserat resultat	39 640 205
Årets resultat	-1 630 513
Kronor	<u>38 009 692</u>


disponeras så att

i ny räkning överförs	38 009 692
Kronor	<u>38 009 692</u>

Beträffande bolagets resultat och ställning hänvisas till nedanstående resultat- och balansräkning, kassaflödesanalys samt tilläggsupplysningar.

Alla belopp är angivna i TSEK där ej annat anges.

Redovisningsvalutan är SEK.



RESULTATRÄKNING, (tkr) 1 januari - 31 december

	NOT	2019	2018
	1		
Nettoomsättning	2, 3	528 743	546 147
Kostnad för sålda varor och tjänster	3, 4	<u>-411 418</u>	<u>-426 922</u>
Bruttoresultat		117 325	119 224
Försäljningskostnader	3, 4	-83 471	-82 131
Administrationskostnader	3, 4	-26 959	-27 223
Övriga rörelseintäkter	4	40	-
Övriga rörelsekostnader	4	<u>-</u>	<u>-5</u>
Rörelseresultat	5-10	6 935	9 865
Resultat från finansiella poster			
Nedskrivning av finansiella anläggningstillgångar	16	-1 076	-
Övriga ränteintäkter och liknande resultatposter	11	30	2
Räntekostnader och liknande resultatposter	11	<u>-1 289</u>	<u>-1 418</u>
Resultat efter finansiella poster		4 600	8 449
Bokslutsdispositioner	12	<u>-6 230</u>	<u>-8 806</u>
Resultat före skatt		-1 631	-357
Skatt på årets resultat	13	<u>-</u>	<u>-</u>
ÅRETS RESULTAT		<u>-1 631</u>	<u>-357</u>

Handwritten signature and initials:
 Klem
 HP
 AA


BALANSRÄKNING, (tkr) per 31 december

TILLGÅNGAR	NOT	2019	2018
ANLÄGGNINGSTILLGÅNGAR	1		
Immateriella anläggningstillgångar	14		
Dataprogram och liknande tillgångar		14 857	20 007
		14 857	20 007
Materiella anläggningstillgångar	15		
Förbättringsutgift på annans fastighet		170	138
Inventarier, verktyg och installationer		4 150	5 079
		4 320	5 217
Finansiella anläggningstillgångar	16		
Andelar i koncernföretag	16, 17	43 923	44 999
Andra långfristiga värdepappersinnehav	16	10	10
		43 933	45 009
Summa anläggningstillgångar		63 110	70 233
OMSÄTTNINGSTILLGÅNGAR			
Varulager m m	18	41 965	42 287
Kortfristiga fordringar			
Kundfordringar		49 240	56 416
Fordringar hos koncernföretag		14 804	10 668
Övriga fordringar		119	781
Upparbetade ej fakturerade intäkter	19	10 714	24 722
Förutbetalda kostnader och upplupna intäkter	20	16 110	14 369
		90 987	106 956
Kassa och bank		33	42
Summa omsättningstillgångar		132 985	149 285
SUMMA TILLGÅNGAR		196 095	219 518

spellen
AA

BALANSRÄKNING, (tkr) per 31 december

EGET KAPITAL OCH SKULDER	NOT	2019	2018
Eget kapital	21		
<i>Bundet eget kapital</i>			
Aktiekapital		5 000	5 000
Reservfond		1 000	1 000
Summa bundet eget kapital		6 000	6 000
<i>Fritt eget kapital</i>			
Balanserat resultat		39 641	39 997
Årets resultat		-1 630	-357
Summa fritt eget kapital		38 010	39 640
Summa eget kapital		44 010	45 640
Avsättningar			
Övriga avsättningar	22	1 000	0
Summa avsättningar		1 000	0
Långfristiga skulder			
Skulder till kreditinstitut	23	0	210
Summa långfristiga skulder		0	210
Kortfristiga skulder			
Skulder till kreditinstitut	23	210	398
Förskott från kunder		611	297
Leverantörsskulder		38 268	46 448
Skulder till koncernföretag	24	65 521	64 559
Aktuella skatteskulder		154	270
Övriga skulder		5 103	4 727
Fakturerade ej upparbetade intäkter	25	10 260	21 721
Upplupna kostnader och förutbetalda intäkter	26	30 957	35 247
Summa kortfristiga skulder		151 084	173 667
SUMMA EGET KAPITAL OCH SKULDER		196 095	219 518


AA

Rapport över förändringar i eget kapital

Förändringar i eget kapital	Aktie- kapital	Reserv- fond	Balanserat resultat	Årets resultat	Totalt
Ingående balans 2018-01-01	5 000	1 000	41 250	-1 252	45 997
Omföring resultat föregående år			-1 252	1 252	0
Årets resultat				-357	-357
Utgående balans 2018-12-31	5 000	1 000	39 997	-357	45 640
Omföring resultat föregående år			-357	357	0
Lämnad utdelning					0
Årets resultat				-1 631	-1 631
Utgående balans 2019-12-31	5 000	1 000	39 640	-1 631	44 010

[Handwritten signature]
AA

KASSAFLÖDESANALYS (tkr) 1 januari - 31 december

	2019	2018
DEN LÖPANDE VERKSAMHETEN		
Resultat efter finansiella poster	4 600	8 449
Varav:		
Erhållen ränta	30	2
Erlagd ränta	-1 289	-1 418
Justeringar för poster som inte ingår i kassaflödet		
Avskrivningar	9 246	8 128
Resultat vid försäljning av materiella anläggningstillg.	30	12
Nedskrivning aktier i dotterbolag	1 076	0
Övriga poster	1 000	-772
	<u>15 952</u>	<u>15 817</u>
Betald inkomstskatt	<u>-116</u>	<u>69</u>
Kassaflöde från den löpande verksamheten före förändringar av rörelsekapital	15 837	15 886
Förändringar av rörelsekapital		
Förändring av varulager	322	4 936
Förändring av rörelsefordringar	20 106	-20 749
Förändring av rörelseskulder	-23 241	30 832
Kassaflöde från rörelsekapital	-2 813	15 018
Kassaflöde från den löpande verksamheten	<u>13 024</u>	<u>30 904</u>
INVESTERINGSVERKSAMHET		
Investeringar i immateriella anläggningstillgångar	-2 304	-5 545
Investering i materiella anläggningstillgångar	-925	-661
Kassaflöde från investeringsverksamheten	<u>-3 229</u>	<u>-6 206</u>
FINANSIERINGSVERKSAMHETEN		
Koncernbidrag	-6 230	-8 806
Amortering externa lån	-398	-481
Förändring interna fordringar	-4 136	17 611
Förändring interna skulder	962	-33 057
Kassaflöde från finansieringsverksamheten	<u>-9 803</u>	<u>-24 733</u>
Förändring av likvida medel	-8	-35
Likvida medel vid årets början	<u>42</u>	<u>77</u>
Likvida medel vid årets slut	<u>33</u>	<u>42</u>

[Handwritten signature]
AA

NOTER

Not 1 Redovisnings- och värderingsprinciper

Allmänna upplysningar

Årsredovisningen har upprättats enligt årsredovisningslagen (1995:1554) och BFNAR 2012:1 Årsredovisning och koncernredovisning (K3).

Utländsk valuta

Fordringar och skulder i utländsk valuta har värderats till balansdagens kurs. Kursvinster och kursförluster på rörelsefordringar och rörelseskulder redovisas i rörelseresultatet medan kursvinster och kursförluster på finansiella fordringar och skulder redovisas som finansiella poster.

Ändrade uppskattningar och bedömningar

Uppskattningar och bedömningar är oförändrade jämfört med tidigare år.

Rättelser av fel

Under året har inga rättelser av fel gjorts.

Intäktsredovisning

Intäkter har tagits upp till verkligt värde av vad som erhållits eller kommer att erhållas och redovisas i den omfattning det är sannolikt att de ekonomiska fördelarna kommer att tillgodogöras bolaget och intäkterna kan beräknas på ett tillförlitligt sätt.


Vid försäljning av varor redovisas normalt inkomsten som intäkt när de väsentliga förmåner och risker som är förknippade med ägandet av varan har överförts från företaget till köparen.

Ränta redovisas som intäkt enligt den s. k. effektivräntemetoden.

Pågående tjänsteuppdrag samt pågående entreprenadarbeten och liknande

Löpande räkning

Inkomster från uppdrag på löpande räkning redovisas som intäkt i takt med att arbetet utförs och material levereras eller förbrukas innebärande att vinsten från uppdragen avräknas successivt.



Handwritten signature and initials, possibly 'WHL' and 'AA'.

Om det inte är sannolikt att betalning kommer att erhållas för belopp som redan har redovisats som intäkt redovisas det belopp som sannolikt inte kommer att erhållas som en kostnad.

I balansräkningen jämförs redovisade intäkter med de belopp som fakturerats beställaren under samma period. Om de fakturerade beloppen överstiger den redovisade intäkten utgör mellanskillnaden en skuld, vilken redovisas som fakturerad men ej upparbetad intäkt. Om intäkten överstiger de fakturerade beloppen utgör mellanskillnaden en fordran vilken redovisas som upparbetad men ej fakturerad intäkt.

Fast pris - huvudregeln

Inkomster från uppdrag till fast pris redovisas som intäkt enligt uppdragens respektive färdigställandegrad, så kallad successiv vinstavräkning. Färdigställandegraden fastställs huvudsakligen genom att jämföra nedlagda uppdragsutgifter med totala uppdragsutgifter.

När utfallet kan beräknas på ett tillförlitligt sätt redovisas uppdragsinkomsten och hänförliga uppdragsutgifter i resultaträkningen med utgångspunkt från färdigställandegraden av aktiviteterna på balansdagen.

Om det ekonomiska utfallet av ett uppdrag inte kan beräknas på ett tillförlitligt sätt redovisas en intäkt endast med ett belopp som motsvarar de uppkomna uppdragsutgifter som sannolikt kommer att ersättas av beställaren. Om det är sannolikt att de totala uppdragsutgifterna kommer att överstiga den totala uppdragsinkomsten från ett uppdrag redovisas den befarade förlusten som en kostnad omgående i resultaträkningen.

I balansräkningen jämförs redovisade intäkter med de belopp som fakturerats beställaren under samma period. Om de fakturerade beloppen överstiger den redovisade intäkten utgör mellanskillnaden en skuld, vilken redovisas som fakturerad men ej upparbetad intäkt. Om intäkten överstiger de fakturerade beloppen utgör mellanskillnaden en fordran vilken redovisas som upparbetad men ej fakturerad intäkt.

Anläggningstillgångar

Materiella och immateriella anläggningstillgångar redovisas till anskaffningsvärde minskat med ackumulerade avskrivningar och eventuella nedskrivningar.

Företaget tillämpar den s.k. "aktiveringsmodellen" avseende internt upparbetade immateriella anläggningstillgångar. Metoden innebär att samtliga utgifter som uppfyller kriterierna i K3 aktiveras som immateriell anläggningstillgång och skrivs av under tillgångens beräknade nyttjandeperiod.

Materiella anläggningstillgångar har delats upp på betydande komponenter när komponenterna har väsentligt olika nyttjandeperioder.

Avskrivningsbart belopp utgörs av anskaffningsvärdet minskat med ett beräknat restvärde om detta är väsentligt. Avskrivning sker linjärt över den förväntade nyttjandeperioden.

Avskrivningar enligt plan har gjorts enligt följande:

Immateriella tillgångar	5 - 8	år
Goodwill	5	år
Förbättringar på annans fastighet	5	år
Inventarier, verktyg och installationer	3 - 5	år

Skiljningen mellan avskrivningar enligt plan och bokförda avskrivningar redovisas som bokslutsdispositioner.

Låneutgifter

De låneutgifter som uppkommer då företaget lånar kapital kostnadsförs i resultaträkningen i den period de uppstår.

Finansiella instrument

Finansiella instrument värderas utifrån anskaffningsvärdet.

Andelar i dotterföretag

Andelar i dotterföretag redovisas till anskaffningsvärde efter avdrag för eventuella nedskrivningar. I anskaffningsvärdet ingår köpeskillingen som erlagts för aktierna samt förvärvskostnader. Eventuella kapitaltillskott läggs till anskaffningsvärdet när de uppkommer.

Kundfordringar/kortfristiga fordringar

Kundfordringar och kortfristiga fordringar redovisas som omsättningstillgångar till det belopp som förväntas bli inbetalt efter avdrag för individuellt bedömda osäkra fordringar.

Låneskulder och leverantörsskulder

Låneskulder och leverantörsskulder redovisas initialt till anskaffningsvärde efter avdrag för transaktionskostnader. Skiljer sig det redovisade beloppet från det belopp som ska återbetalas vid förfallotidpunkten periodiseras mellanskillnaden som räntekostnad över lånets löptid med hjälp av instrumentets effektivränta. Härigenom överensstämmer vid förfallotidpunkten det redovisade beloppet och det belopp som ska återbetalas

Kvittning av finansiell fordran och finansiell skuld

En finansiell tillgång och en finansiell skuld kvittas och redovisas med ett nettobelopp i balansräkningen endast då legal kvittningsrätt föreligger samt då en reglering med ett nettobelopp avses ske eller då en samtida avyttring av tillgången och reglering av skulden avses ske.

Redovisning av leasingavtal

Företaget redovisar samtliga leasingavtal, såväl finansiella som operationella, som operationella leasingavtal. Operationella leasingavtal redovisas som en kostnad linjärt över leasingperioden.

Varulager

Varulagret har värderats till det lägsta av dess anskaffningsvärde och dess nettoförsäljningsvärde på balansdagen. Med nettoförsäljningsvärde avses varornas beräknade försäljningspris minskat med försäljningskostnader. Den valda värderingsmetoden innebär att inkurans i varulagret har beaktats.

Inkomstskatter

Total skatt utgörs av aktuell skatt och uppskjuten skatt. Skatter redovisas i resultaträkningen, utom då underliggande transaktion redovisas direkt mot eget kapital varvid tillhörande skatteeffekter redovisas i eget kapital.


Aktuell skatt

Aktuell skatt avser inkomstskatt för innevarande räkenskapsår samt den del av tidigare räkenskapsårs inkomstskatt som ännu inte redovisats. Aktuell skatt beräknas utifrån den skattesats som gäller per balansdagen.

Uppskjuten skatt

Uppskjuten skatt är inkomstskatt som avser framtida räkenskapsår till följd av tidigare händelser. Redovisning sker enligt balansräkningsmetoden. Enligt denna metod redovisas uppskjutna skatteskulder och uppskjutna skattefordringar på temporära skillnader som uppstår mellan bokförda respektive skattemässiga värden för tillgångar och skulder samt för övriga skattemässiga avdrag eller underskott.

Uppskjutna skattefordringar nettoredovisas mot uppskjutna skatteskulder endast om de kan betalas med ett nettobelopp. Uppskjuten skatt beräknas utifrån gällande skattesats på balansdagen. Effekter av förändringar i gällande skattesatser resultatföres i den period förändringen lagstadsats. Uppskjuten skattefordran redovisas som finansiell anläggningstillgång och uppskjuten skatteskuld som avsättning.



Uppskjuten skattefordran avseende underskottsavdrag eller andra framtida skattemässiga avdrag redovisas i den omfattning det är sannolikt att avdragen kan avräknas mot framtida skattemässiga överskott.

På grund av sambandet mellan redovisning och beskattning särredovisas inte den uppskjutna skatteskulden som är hänförlig till obeskattade reserver.

Ersättningar till anställda

Allmänt

Ersättningar till anställda avser alla former av ersättningar som företaget lämnar till de anställda. Kortfristiga ersättningar utgörs av bland annat löner, betald semester, betald frånvaro, bonus och ersättning efter avslutad anställning (pension). Kortfristiga ersättningar redovisas som kostnad och en skuld då det finns en legal eller informell förpliktelse att betala ut en ersättning till följd av en tidigare händelse och en tillförlitlig uppskattning av beloppet kan göras.

Ersättning till anställda efter avslutad anställning

I företaget finns såväl avgiftsbestämda som förmånsbestämda pensionsplaner. Som avgiftsbestämda planer klassificeras planer där fastställda avgifter betalas och det inte finns förpliktelser att betala något ytterligare utöver dessa avgifter. Övriga planer klassificeras som förmånsbestämda och beräknas enligt Tryggandelagen och redovisas i enlighet med förenklingsreglerna i BFNAR 2012:1 (K3).

Utgifter för avgiftsbestämda planer redovisas som en kostnad under den period de anställda utför de tjänster som ligger till grund för förpliktelsen.

Företaget har förmånsbestämda pensionsplaner som finansieras via Alecta, vilka redovisas som avgiftsbestämda planer då det inte finns tillräcklig information för att redovisa planen som förmånsbestämd.

Offentliga bidrag

Bidrag från staten redovisas till verkligt värde när det är rimligt och säkert att bidraget kommer att erhållas och företaget kommer uppfylla de villkor som är förknippade med bidraget. Bidrag avsedda att täcka investeringar i materiella eller immateriella anläggningstillgångar reducerar tillgångarnas anskaffningsvärden och därmed det avskrivningsbara beloppet.

Koncernbidrag

Erhållna och lämnade koncernbidrag redovisas som bokslutsdispositioner.

Koncern tillhörighet

Moderbolaget i den största och minsta koncernen som Bolaget är dotterbolag till och där koncernredovisning upprättas är O.F. Ahlmark & Co Eft. A.-B., org.nr. 556014-0245 med säte i Karlstad.

Företaget är ett moderföretag men upprättar ingen koncernredovisning med hänvisning till undantagsregeln i årsredovisningslagen 7 kap 2§

Kassaflödesanalys

Kassaflödesanalysen upprättas enligt indirekt metod. Det redovisade kassaflödet omfattar endast transaktioner som medfört in- eller utbetalningar.

Nyckeltalsdefinitioner

Nettoomsättning

Rörelsens huvudintäkter, fakturerade kostnader, sidointäkter samt intäktskorrigeringar.

Resultat efter finansiella poster

Resultat efter finansiella intäkter och kostnader, men före extraordinära intäkter och kostnader.

Balansomslutning

Företagets samlade tillgångar.



Soliditet (%)

Justerat eget kapital (eget kapital och obeskattade reserver med avdrag för uppskjuten skatt) i procent av balansomslutning.

Bedömningar och uppskattningar

Upprättandet av bokslut och tillämpning av redovisningsprinciper, baseras ofta på ledningens bedömningar, uppskattningar och antaganden som anses vara rimliga vid den tidpunkt då bedömningen görs. Uppskattningar och bedömningar är baserade på historiska erfarenheter och ett antal andra faktorer, som under rådande omständigheter anses vara rimliga. Resultatet av dessa används för att bedöma de redovisade värdena på tillgångar och skulder, som inte annars framgår tydligt från andra källor. Det verkliga utfallet kan avvika från dessa uppskattningar och bedömningar. Uppskattningar och antaganden ses över regelbundet.

Enligt företagsledningen är väsentliga bedömningar avseende tillämpade redovisningsprinciper samt källor till osäkerhet i uppskattningar, främst relaterade till osäkra kundfordringar, redovisning av varulager, pågående entreprenadprojekt samt Aktier och andelar i dotterbolag.

Följande av styrelsens bedömningar har en betydande effekt på redovisade belopp i årsredovisningen:

Pågående entreprenadprojekt

Det redovisade resultatet i pågående entreprenadprojekt tas fram genom successiv vinstavräkning baserad på projektets färdigställandegrad. Detta kräver att projektintäkter och projektkostnader kan beräknas på ett tillförlitligt sätt. Förutsättningen är väl fungerande system för kalkylering, prognosrutiner och projektuppföljning. Prognos avseende projektets slutliga utfall är en kritisk bedömning som är väsentlig för resultatredovisningen under projektets gång.

Kundfordringar

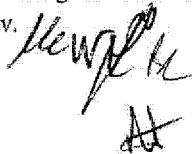
Kundfordringar redovisas netto efter reserveringar för osäkra kundfordringar. Reserven avseende kundfordringar baseras på individuell bedömning. Nettovärdet motsvara det värde som förväntas erhållas. Nuvarande reservering bedöms tillräcklig av företagsledningen.

Varulager

Varulagret har värderats till det lägsta av anskaffningsvärde och nettoförsäljningsvärde. Storleken av nettoförsäljningsvärdet omfattar beräkningar bland annat utifrån bedömningar av framtida försäljningspriser, där bedömda prisnedsättningar beaktas. Verkligt utfall av framtida försäljningspriser kan komma att avvika från gjorda bedömningar.

Aktier och andelar i dotterbolag

Aktier och andelar i dotterbolag redovisas till anskaffningsvärde efter avdrag för eventuella nedskrivningar. I anskaffningsvärdet ingår köpeskillingen som erlagts för aktierna samt förvärvskostnader. Eventuella kapitaltillskott läggs till anskaffningsvärdet när de uppkommer. Varje balansdag görs bedömning om eventuellt nedskrivningsbehov.



Handwritten signature and initials, likely belonging to a member of the board or management, placed over the text regarding share and subsidiary valuations.

Not 2 Nettoomsättning per rörelsegren och geografisk marknad

Nettoomsättningen fördelas per geografisk marknad enligt följande:	Nettoomsättning	
	2019	2018
Sverige	526 602	544 130
Övriga Norden	1 110	356
Övriga EU	1 026	789
Utanför EU	5	891
Summa	528 743	546 167

Not 3 Uppgift om inköp och försäljning inom samma koncern

Inköp och försäljning mellan koncernbolag	2019	2018
Inköp	2%	2%
Försäljning	10%	8%

Not 4 Avskrivningar enligt plan på anläggningstillgångar

	2019	2018
I nedanstående kostnadsfunktioner ingår planenliga avskrivningar med		
Kostnad för sålda varor och tjänster	-563	-503
Försäljningskostnader	-966	-935
Administrationskostnader	-7 717	-6 690
Summa	-9 246	-8 128

Not 5 Leasingavgifter

	2019	2018
Bolaget har under året haft operationella leasingkostnader om	14 652	14 122
Framtida minimileaseavgifter avseende ej uppsägningsbara operationella leasingavtal:		
Ska betalas inom 1 år	14 259	13 693
Ska betalas inom 2-5 år	34 028	33 267
Ska betalas senare än 5 år	0	6 189

Av bolagets operationella leasingavgifter avser största delen lokalyror.

*De WJP/14
41*

Not 6 Antalet anställda, löner och ersättningar

Medelantalet anställda	2019		2018	
	Antal anställda	Varav män	Antal anställda	Varav män
Sverige	221	166	214	162
Totalt	221	75%	214	76%

Löner, andra ersättningar och sociala kostnader

	2019		2018	
	Löner och andra ersättningar	Sociala kostnader	Löner och andra ersättningar	Sociala kostnader
	90 640	39 879	84 389	40 087
Varav pensionskostnad		8 172		7 680
Varav till styrelse och VD		214		0

Not 7 Antalet anställda, löner och ersättningar forts

Löner och andra ersättningar fördelade mellan styrelseledamöter m fl och anställda

	2019		2018	
	Styrelse och VD	Övriga anställda	Styrelse och VD	Övriga anställda
Sverige	960	89 680	60	84 329
Totalt	960	89 680	60	84 329

Not 8 Könsfördelning i företagsledningen

Andel män per balansdagen	2019		2018	
	Styrelse	VD och andra ledande befattningar	Styrelse	VD och andra ledande befattningar
Sverige	100%	63%	100%	57%
Totalt	100%	63%	100%	57%

Handwritten signatures and initials:
 [Signature]
 [Signature]
 [Signature]
 AA

Not 9 Förmåner till ledande befattningshavare

Avgångsvederlag, pensionskostnader och förpliktelser

För personer ingående i företagets ledning, inklusive verkställande direktörer, tillämpas i fråga om avgångsvederlag och pension följande regler:

Inom bolaget föreligger ej avtal om avgångsvederlag överstigande 12 månadslöner.

Det föreligger inte heller avtal om förlängda uppsägningstider överstigande 12 månader.

Utgifter för pensioner i övrigt erlägges endast under gällande anställningstid.

Not 10 Arvoden till revisorer

	2019	2018
EY, revision	317	275
EY, övrigt	14	4
Summa	331	279

Not 11 Övriga ränteintäkter/räntekostnader och liknande resultatposter

	2019	2018
Övriga ränteintäkter och liknande resultatposter		
Räntor från övriga	30	2
Summa	30	2
Räntekostnader och liknande resultatposter		
Räntor till övriga	-115	-122
Räntor till koncernföretag	-1 174	-1 296
Summa	-1 289	-1 418

Not 12 Bokslutsdispositioner

	2019	2018
Erhållna koncernbidrag	7 457	5 071
Lämnade koncernbidrag	-13 688	-13 877
Summa	-6 230	-8 806

Handwritten signatures and initials:
AA
AC
AA

Not 13 Skatt på årets resultat

	2019	2018
Aktuell skatt	0	0
Övriga skatter	0	0
Summa	0	0
Avstämning av effektiv skattesats		
Redovisat resultat före skatt	-1 630	-357
Skatt på redovisat resultat enligt gällande skattesats (21,4%)	-349	-79
Skatteeffekt av:		
Ej avdragsgill nedskrivning	230	-
Övriga ej avdragsgilla kostnader	119	79
Ej skattepliktiga intäkter	0	0
Redovisad skatt	0	0
Årets skattekostnad i %	0,0%	0,0%

Nominell skattesats för svenska aktiebolag utgör för år 2019 21,4% (22%).

Not 14 Immateriella anläggningstillgångar

	Dataprogram och liknande tillgångar		Goodwill	
	2019	2018	2019	2018
Ingående anskaffningsvärde	44 882	39 337	826	826
Årets anskaffningar	2 304	5 545	0	0
Utgående ackumulerade anskaffningsvärden	47 186	44 882	826	826
Ingående avskrivningar	-24 875	-18 461	-826	-826
Årets avskrivningar	-7 454	-6 414	0	0
Utgående ackumulerade avskrivningar	-32 328	-24 875	-826	-826
Utgående redovisat värde	14 857	20 007	0	0

Handwritten signature and initials

Not 15 Materiella anläggningstillgångar

	Förbättringsutgift på annans fastighet		Inventarier, verktyg och installationer	
	2019	2018	2019	2018
Ingående anskaffningsvärde	491	415	21 721	21 780
Årets anskaffningar	82	76	843	586
Försäljningar/utrangeringar	0	0	-41	-644
Utgående ackumulerade anskaffningsvärden	573	491	22 523	21 721
Ingående avskrivningar	-353	-294	-16 643	-15 619
Försäljningar/utrangeringar	0	0	11	632
Årets avskrivningar	-50	-59	-1 743	-1 656
Utgående ackumulerade avskrivningar	-403	-353	-18 374	-16 643
Utgående redovisat värde	170	138	4 149	5 079

Not 16 Finansiella anläggningstillgångar

Andelar i koncernföretag	2019	2018
Ingående anskaffningsvärde	46 380	46 380
Utgående ackumulerade anskaffningsvärden	46 380	46 380
Ingående nedskrivningar	-1 381	-1 381
Årets nedskrivningar	-1 076	0
Utgående ackumulerade nedskrivningar	-2 457	-1 381
Utgående redovisat värde	43 923	44 999

Årets nedskrivning 2019 avser nedskrivning av aktier i dotterbolaget AB Nyckelkedjan

Andra långfristiga värdepappersinnehav	2019	2018
Ingående anskaffningsvärde	10	10
Utgående ackumulerade anskaffningsvärden	10	10
Utgående redovisat värde	10	10

Handwritten signature/initials

Not 17 Aktier och andelar i dotterbolag

Uppgifter om företag mm

Företagets namn	Organisations- nummer	Säte	Antal	Röster/ kapital- andel %	Bokfört värde i Bolaget
Lås & Nyckel i Luleå AB	556550-6044	Luleå	1 000	100	830
Låskedjan i Umeå AB	556564-8655	Umeå	1 000	100	137
Lås & Nycklar i Linköping AB	556241-8227	Linköping	2 000	100	9 092
Bysmeden Lås AB	556488-7767	Stockholm	5 500	100	20 494
Lås & Säkerhetscenter i Uppsala AB	556671-8531	Uppsala	1 000	100	2 516
Östersunds Låstjänst AB	556168-4928	Östersund	1 200	100	2 200
Netline Telecom AB	556440-0702	Karlstad	1 000	100	1 387
Halmstad Låsservice AB	556127-8937	Halmstad	1 000	100	6 023
AB Nyckelkedjan	556172-3593	Norrköping	1 000	100	1 244

Summa

43 923

Handwritten signature
AA

Not 18 Varulager

	2019	2018
Färdiga varor och handelsvaror	40 208	39 894
Förskott leverantörer	1 756	2 393
Summa	41 965	42 287

Not 19 Upparbetade ej fakturerade intäkter

Uppdrag med successiv vinstavräkning	2019	2018
Upparbetad men ej fakturerad intäkt		
Upparbetade intäkter	75 102	69 242
Fakturerade intäkter	-64 389	-44 520
Redovisat värde	10 714	24 722

Not 20 Förutbetalda kostnader och upplupna intäkter

	2019	2018
Förutbetalda hyreskostnader	1 676	1 534
Förutbetalda försäkringspremier	83	100
Övriga förutbetalda kostnader	14 351	12 735
Summa	16 110	14 369

Not 21 Aktier samt förslag till vinstdisposition

Bolaget har 50 000 antal aktier till ett kvotvärde om 100 kr.

Styrelsen föreslår att till förfogande stående medel

Balanserat resultat	39 640 205
Årets resultat	-1 630 513
Kronor	38 009 692

disponeras så att

i ny räkning överförs	38 009 692
Kronor	38 009 692

Not 22 Avsättningar

	2019	2018
<i>Övriga avsättningar</i>		
Belopp vid årets ingång	0	772
Årets avsättningar	1 000	0
Under året återförda belopp	-	-772
Summa övriga avsättningar	1 000	

Handwritten signature and initials

Not 23 Lång- och kortfristiga skulder till kreditinstitut

Förfallotider efter balansdagen	2019	2018
Skulder som förfaller mellan 1 - 5 år	0	210
Skulder som förfaller senare än 5 år	0	0
Summa långfristiga skulder	0	210
Skulder som förfaller inom 1 år	210	398
Summa totala skulder till kreditinstitut	210	608

Not 24 Koncernkonto

	2019	2018
Koncernstillgodohavande/Koncernkontokredit	-54 825	-53 777
Summa	-54 825	-53 777

Bolaget ingår i O.F. Ahlmark & Co Eft. A.-B:s koncernkonto. Saldo på koncernkontot ingår som en del i Fordringar/Skulder hos koncernföretag. Bolagets interna limit på koncernkontot är 83 Mkr (84 Mkr)

Not 25 Fakturerade ej upparbetade intäkter

Uppdrag med successiv vinstavräkning	2019	2018
Upparbetad men ej fakturerad intäkt		
Upparbetade intäkter	-51 680	-70 357
Fakturerade intäkter	61 941	92 078
Redovisat värde	10 260	21 721

Not 26 Upplupna kostnader och förutbetalda intäkter

	2019	2018
Upplupna löner	390	374
Upplupna semesterlöner	10 081	9 402
Upplupna sociala avgifter	3 299	3 083
Övriga upplupna kostnader	17 186	22 387
Summa	30 957	35 247

Handwritten signature and initials

Not 27 Ställda säkerheter

	2019	2018
<i>Säkerheter ställda för egna skulder till kreditinstitut och till förmån för koncernbolag</i>		
Inventarier med äganderättsförbehåll	1 128	1 422
Företagsinteckningar	54 700	54 700
Summa ställda säkerheter	55 828	56 122

2020082604403

Karlstad den 24/1/2020

Lars Johansson
Ordförande

Matthias Eriksson
Verkställande direktör

Leif Nilsson

Björn Karlsson

Min revisionsberättelse har lämnats den 24/1 2020

Ulrich Adolfsson
Auktoriserad revisor

Fotokopians överensstämmelse
med originalet intygas:

Kristina Löfdal Hedén
0709-527515



Building a better
working world

Revisionsberättelse

Till bolagsstämman i Aktiebolaget Byggsbeslag, org.nr 556302-3315

Rapport om årsredovisningen

Uttalanden

Jag har utfört en revision av årsredovisningen för Aktiebolaget Byggsbeslag för räkenskapsåret 2019-01-01 - 2019-12-31.

Enligt min uppfattning har årsredovisningen upprättats i enlighet med årsredovisningslagen och ger en i alla väsentliga avseenden rättvisande bild av Aktiebolaget Byggsbeslags finansiella ställning per den 31 december 2019 och av dess finansiella resultat och kassaflöde för året enligt årsredovisningslagen. Förvaltningsberättelsen är förenlig med årsredovisningens övriga delar.

Jag tillstyrker därför att bolagsstämman fastställer resultaträkningen och balansräkningen.

Grund för uttalanden

Jag har utfört revisionen enligt International Standards on Auditing (ISA) och god revisions sed i Sverige. Mitt ansvar enligt dessa standarder beskrivs närmare i avsnittet *Revisorns ansvar*. Jag är oberoende i förhållande till Aktiebolaget Byggsbeslag enligt god revisors sed i Sverige och har i övrigt fullgjort mitt yrkesetiska ansvar enligt dessa krav.

Jag anser att de revisionsbevis jag har inhämtat är tillräckliga och ändamålsenliga som grund för mina uttalanden.

Styrelsens och verkställande direktörens ansvar

Det är styrelsen och verkställande direktören som har ansvaret för att årsredovisningen upprättas och att den ger en rättvisande bild enligt årsredovisningslagen. Styrelsen och verkställande direktören ansvarar även för den interna kontroll som de bedömer är nödvändig för att upprätta en årsredovisning som inte innehåller några väsentliga felaktigheter, vare sig dessa beror på oegentligheter eller misstag.

Vid upprättandet av årsredovisningen ansvarar styrelsen och verkställande direktören för bedömningen av bolagets förmåga att fortsätta verksamheten. De upplyser, när så är tillämpligt, om förhållanden som kan påverka förmågan att fortsätta verksamheten och att använda antagandet om fortsatt drift. Antagandet om fortsatt drift tillämpas dock inte om styrelsen och verkställande direktören avser att likvidera bolaget, upphöra med verksamheten eller inte har något realistiskt alternativ till att göra något av detta.

Revisorns ansvar

Mina mål är att uppnå en rimlig grad av säkerhet om att årsredovisningen som helhet inte innehåller några väsentliga felaktigheter, vare sig dessa beror på oegentligheter eller misstag, och att lämna en revisionsberättelse som innehåller mina uttalanden. Rimlig säkerhet är en hög grad av säkerhet, men är ingen garanti för att en revision som utförs enligt ISA och god revisions sed i Sverige alltid kommer att upptäcka en väsentlig felaktighet om en sådan finns. Felaktigheter kan uppstå på grund av oegentligheter eller misstag och anses vara väsentliga om de enskilt eller tillsammans rimligen kan förväntas påverka de ekonomiska beslut som användare fattar med grund i årsredovisningen.

Som del av en revision enligt ISA använder jag professionellt omdöme och har en professionellt skeptisk inställning under hela revisionen. Dessutom:

- identifierar och bedömer jag riskerna för väsentliga felaktigheter i årsredovisningen, vare sig dessa beror på oegentligheter eller misstag, utformar och utför granskningsåtgärder bland annat utifrån dessa risker och inhämtar revisionsbevis som är tillräckliga och ändamålsenliga för att utgöra en grund för mina uttalanden. Risken för att inte upptäcka en väsentlig felaktighet till följd av oegentligheter är högre än för en väsentlig felaktighet som beror på misstag, eftersom oegentligheter kan innefatta agerande i maskopi, förfalskning, avsiktliga utelämnanden, felaktig information eller åsidosättande av intern kontroll.
- skaffar jag mig en förståelse av den del av bolagets interna kontroll som har betydelse för min revision för att utforma granskningsåtgärder som är lämpliga med hänsyn till omständigheterna, men inte för att uttala mig om effektiviteten i den interna kontrollen.
- utvärderar jag lämpligheten i de redovisningsprinciper som används och rimligheten i styrelsens och verkställande direktörens uppskattningar i redovisningen och tillhörande upplysningar.
- drar jag en slutsats om lämpligheten i att styrelsen och verkställande direktören använder antagandet om fortsatt drift vid upprättandet av årsredovisningen. Jag drar också en slutsats, med grund i de inhämtade revisionsbevisen, om det finns någon väsentlig osäkerhetsfaktor som avser sådana händelser eller förhållanden som kan leda till betydande tvivel om bolagets förmåga att fortsätta verksamheten. Om jag drar slutsatsen att det finns en väsentlig osäkerhetsfaktor, måste jag i revisionsberättelsen fästa uppmärksamheten på upplysningarna i årsredovisningen om den väsentliga osäkerhetsfaktorn eller, om sådana upplysningar är otillräckliga, modifiera uttalandet om årsredovisningen. Mina slutsatser baseras på de revisionsbevis som inhämtas fram till datumet för revisionsberättelsen. Dock kan framtida händelser eller förhållanden göra att ett bolag inte längre kan fortsätta verksamheten.
- utvärderar jag den övergripande presentationen, strukturen och innehållet i årsredovisningen, däribland upplysningarna, och om årsredovisningen återger de underliggande transaktionerna och händelserna på ett sätt som ger en rättvisande bild.

Jag måste informera styrelsen om bland annat revisionens planerade omfattning och inriktning samt tidpunkten för den. Jag måste också informera om betydelsefulla iakttagelser under revisionen, däribland de eventuella betydande brister i den interna kontrollen som jag identifierat.



Building a better
working world

2020061014276

Rapport om andra krav enligt lagar och andra författningar

Uttalanden

Utöver min revision av årsredovisningen har jag även utfört en revision av styrelsens och verkställande direktörens förvaltning för Aktiebolaget Byggbeslag för räkenskapsåret 2019-01-01 - 2019-12-31 samt av förslaget till dispositioner beträffande bolagets vinst eller förlust.

Jag tillstyrker att bolagsstämman disponerar vinsten enligt förslaget i förvaltningsberättelsen och beviljar styrelsens ledamöter och verkställande direktören ansvarsfrihet för räkenskapsåret.

Grund för uttalanden

Jag har utfört revisionen enligt god revisionsssed i Sverige. Mitt ansvar enligt denna beskrivs närmare i avsnittet *Revisorns ansvar*. Jag är oberoende i förhållande till Aktiebolaget Byggbeslag enligt god revisorssed i Sverige och har i övrigt fullgjort mitt yrkesetiska ansvar enligt dessa krav.

Jag anser att de revisionsbevis jag har inhämtat är tillräckliga och ändamålsenliga som grund för mina uttalanden.

Styrelsens och verkställande direktörens ansvar

Det är styrelsen som har ansvaret för förslaget till dispositioner beträffande bolagets vinst eller förlust. Vid förslag till utdelning innefattar detta bland annat en bedömning av om utdelningen är försvarlig med hänsyn till de krav som bolagets verksamhetsart, omfattning och risker ställer på storleken av bolagets egna kapital, konsolideringsbehov, likviditet och ställning i övrigt.

Styrelsen ansvarar för bolagets organisation och förvaltningen av bolagets angelägenheter. Detta innefattar bland annat att fortlöpande bedöma bolagets ekonomiska situation och att tillse att bolagets organisation är utformad så att bokföringen, medelsförvaltningen och bolagets ekonomiska angelägenheter i övrigt kontrolleras på ett betryggande sätt. Verkställande direktören ska sköta den löpande förvaltningen enligt styrelsens riktlinjer och anvisningar och bland annat vidta de åtgärder som är nödvändiga för att bolagets bokföring ska fullgöras i överensstämmelse med lag och för att medelsförvaltningen ska skötas på ett betryggande sätt.

Revisorns ansvar

Mitt mål beträffande revisionen av förvaltningen, och därmed mitt uttalande om ansvarsfrihet, är att inhämta revisionsbevis för att med en rimlig grad av säkerhet kunna bedöma om någon styrelseledamot eller verkställande direktören i något väsentligt avseende:

- företagit någon åtgärd eller gjort sig skyldig till någon försummelse som kan föranleda ersättningsskyldighet mot bolaget, eller
- på något annat sätt handlat i strid med aktiebolagslagen, årsredovisningslagen eller bolagsordningen.

Mitt mål beträffande revisionen av förslaget till dispositioner av bolagets vinst eller förlust, och därmed mitt uttalande om detta, är att med rimlig grad av säkerhet bedöma om förslaget är förenligt med aktiebolagslagen.

Rimlig säkerhet är en hög grad av säkerhet, men ingen garanti för att en revision som utförs enligt god revisionsssed i Sverige alltid kommer att upptäcka åtgärder eller försummelser som kan föranleda ersättningsskyldighet mot bolaget, eller att ett förslag till dispositioner av bolagets vinst eller förlust inte är förenligt med aktiebolagslagen.

Som en del av en revision enligt god revisionsssed i Sverige använder jag professionellt omdöme och har en professionellt skeptisk inställning under hela revisionen. Granskningen av förvaltningen och förslaget till dispositioner av bolagets vinst eller förlust grundar sig främst på revisionen av räkenskaper. Vilka tillkommande granskningsåtgärder som utförs baseras på min professionella bedömning med utgångspunkt i risk och väsentlighet. Det innebär att jag fokuserar granskningen på sådana åtgärder, områden och förhållanden som är väsentliga för verksamheten och där avsteg och överträdelser skulle ha särskild betydelse för bolagets situation. Jag går igenom och prövar fattade beslut, beslutsunderlag, vidtagna åtgärder och andra förhållanden som är relevanta för mitt uttalande om ansvarsfrihet. Som underlag för mitt uttalande om styrelsens förslag till dispositioner beträffande bolagets vinst eller förlust har jag granskat om förslaget är förenligt med aktiebolagslagen.

Karlstad den 2/11 2020

Ulrich Adolfsson
Auktoriserad revisor


Årsredovisning och koncernredovisning

2019-01-01 -- 2019-12-31

för

O.F. Ahlmark & Co Eftr. A.-B.

(Org. nr 556014-0245)



AHLMARKS

Årsredovisningen omfattar:	Sida
Förvaltningsberättelse	1
Koncernens resultaträkning	5
Koncernens balansräkning	6
Koncernens rapport över förändringar i eget kapital	9
Koncernens rapport över kassaflöden	10
Moderbolagets finansiella rapporter	11
Koncernens redovisnings- och värderingsprinciper	16
Noter till koncernens och moderbolagets finansiella rapporter	23
Underskrifter	50

MA

ÅRSREDOVISNING och KONCERNREDOVISNING

Styrelsen för **O. F. Ahlmark & Co Eftr. A.-B. (Ahlmarks)** avger härmed årsredovisning för räkenskapsåret 2019-01-01 -- 2019-12-31.

FÖRVALTNINGSBERÄTTELSE

Information om verksamheten

O.F. Ahlmark & Co Eftr. A.-B., org. nr 556014-0245, Karlstad, är moderföretag till Ahlmark Lines A.-B., Miller Graphics AB, Talent Plastics AB, Ingenjörfirma Edman & Sjöberg AB och AB Byggsbeslag vilka i sig utgör fem underkoncernen som är koncernens väsentliga affärsområden i enlighet med nedan.

Moderbolagets verksamhet omfattar koncernadministration och fastighetsförvaltning.

Ahlmark Lineskoncernen bedriver rederi-, stuveri-, speditors-, klarerings- och fibertrading verksamheter samt servicearbeten inom sjöfart och industri.

Rederiverksamheten som bedrivs i Ahlmark Lines AB och Jönsson Novabolagen AB innefattar linjetrafik med främst skogsprodukter mellan Sverige och kontinenten/Storbritannien. Ahlmark Shipping (UK) Ltd. handhar såväl klarering som lastning och lossning i Hull. Euroforest Ltd. bedriver fibertradingverksamhet i Storbritannien, Estland och Irland. Scanunit AB utför servicearbeten inom sjöfart och industri i Sverige och Danmark.

Miller Graphicskoncernen verkar inom tre huvudområden; Image Carriers, Print Supplies och Digital Solutions huvudsakligen till förpackningsindustrin. Koncernen har verksamhet i Sverige, Finland, Polen, Holland, Belgien, Frankrike, England, Marocko, Elfenbenskusten och Algeriet.

Talent Plasticskoncernens affärsverksamhet innefattar stöd till kunder vid konstruktion och design samt form- och strängsprutning av detaljer i termoplast samt tillhandahållande av därför erforderliga formverktyg. Koncernen har produktionsenheter i Sverige och Estland.

Edman & Sjöberg-koncernens verksamhet omfattar konstruktion, tillverkning, försäljning och underhåll av hydraulisk utrustning, tillverkning av styrutrustning samt montering av moduler. Verksamheten bedrivs i Filipstad, Kristinehamn, Karlstad och Upplands Väsby.

BBGRUPPEN förser bygg-, och fastighetsbranschen med beslag, inrednings- och säkerhetsprodukter. Verksamheten är rikstäckande i Sverige. W
NK

Väsentliga händelser under räkenskapsåret

Försäljning av Scanunit Danmark A/S har skett under våren. Scanunit har senare under året bildat ett nytt dotterbolag i Danmark vars verksamhet i nuläget är vilande.

Avveckling av Scanunit Norge skedde under hösten. Bolaget har likviderats.

Euroforest Ltd har förvärvat Blacklock Harvesting Ltd under våren.

Under hösten fusionerades 7 stycken bolag i Ahlmarks-koncernen.

Dotterbolaget X-border AB såldes i november.

Förväntad framtida utveckling samt väsentliga risker och osäkerhetsfaktorer

Ahlmarks-koncernen med bas i Värmland fortsätter att utveckla sitt arbete med att decentralisera styningen till mer autonoma affärsområden med självständiga styrelser. Detta görs för att bygga djupare kompetens runt varje affärsområde i syfte att snabbare kunna möta specifika utmaningar i de olika branscherna. Större fokus kommer därmed att läggas på att varje enskild verksamhet presterar en långsiktig och hållbar avkastning.

Ahlmarks-koncernen exponeras för operationella risker samt finansiella risker såsom valutarisk, ränterisk, likviditetsrisk och refinansieringsrisk.

De operationella riskerna finns i alla affärsområden i Ahlmarks-koncernens struktur. Den största risken är marknadsutvecklingen både när det gäller volym- och prisutveckling. Andra risker är råvarupriser och kundrelationer. Varje affärsområde har fokus på de specifika risker som de exponeras för.

Ahlmarks-koncernens strategi att ha verksamhet i olika branscher gör att den operationella risken sprids då konjunkturen historiskt inte har påverkat alla branscherna i samma utsträckning under ett och samma år.

De finansiella riskerna beskrivs vidare i koncernens redovisnings- och värderingsprinciper.

Vid tidpunkten för avlämnandet av årsredovisningen har Corona-pandemin väsentligt påverkat de allmänna marknadsförutsättningarna vad gäller osäkerhet och risk. Politiska beslut på lokal-, riks- och internationell nivå påverkar stora delar av näringslivet och samhällsekonomin. Ahlmarks-koncernen har vidtagit åtgärder för att i så stor utsträckning som möjligt säkerställa koncernens verksamheter. Det kan inte uteslutas att effekterna av åtgärderna kommer att ha en påverkan på omsättning och resultat. Ahlmarks-koncernen står berett att genomföra ytterligare besparingar med kort varsel. Utifrån ovan finns risk att de finansiella mål som satts för 2020 kan komma att behöva revideras. *fw*

Miljö

Miljömedvetenheten i koncernens bolag är hög. Flera bolag inom koncernen är ISO-certifierade.

Koncernen bedriver tillstånds- och anmälningspliktig verksamhet i ett flertal dotterbolag. Verksamheterna karaktäriseras av ringa påverkan på den yttre miljön.

Av Ahlmarkskoncernens bolag uppfyller dotterbolaget AB Byggbeslag kriterierna om att lämna hållbarhetsredovisning och denna finns att tillgå på BBGruppens hemsida.

Ahlmarkskoncernen har under året avslutat första delen av energikartläggningen enligt Lagen om energikartläggning i stora företag.

Omsättning, resultat och ställning för koncernen

Koncernens intäkter uppgick till 4 035 mkr (3 864) och rörelseresultatet uppgick till 55,7 mkr (45,6). Årets resultat efter finansiella poster blev 44,9 mkr (34,6).

Investeringarna i Ahlmarkskoncernen uppgick till 101,3 mkr (46,8) i byggnader, aktier och produktionsutrustning.

Vid årets slut uppgick nettolåneskulden till 344 mkr (272) och eget kapital till 413 mkr (386).

Koncernen, mkr*	2019	2018	2017	2016*	2015*
Intäkter	4 035	3 864	3 400	3 117	3 299
EBITDA	144	128	41	52	87
Rörelseresultat	56	46	-65	-15	21
Resultat efter finansiella poster	45	35	-74	-26	12
Balansomslutning	1 454	1 491	1 398	1 522	1 469
Soliditet (%)	28	26	25	34	38
Avkastning på eget kapital (%)	9	7	neg	neg	2
Avkastning på totalt kapital (%)	4	3	neg	neg	1
Medelantal anställda	1 328	1 380	1 346	1 319	1 342

Nyckeltalsberäkning se not 31

År markerade med * är ej omräknade till K3.

Omsättning, resultat och ställning för moderbolaget

Moderbolagets omsättning uppgick till 16 mkr (16) och resultatet efter finansnetto uppgick till 2 mkr (-5), varav aktieutdelning från dotterbolag uppgick till 0,7 mkr (0) och reavinst vid avyttring av dotterbolag 2,3 mkr (0). Årets resultat blev 9 mkr (18). *JK*

Förslag till vinstdisposition

Till årsstämman förfogande står följande vinstmedel:

Balanserade vinstmedel från föregående år	183 087 980
Fusionsresultat	132 640
Årets resultat	8 971 123
	<u>Kronor</u>
	<u>192 191 743</u>

Styrelsen föreslår att:

i ny räkning överförs	192 191 743
	<u>Kronor</u>
	<u>192 191 743</u>

För koncernens och moderbolagets resultat, likviditet och finansiella ställning i övrigt hänvisas till efterföljande resultat- och balansräkningar samt kassaflödesanalyser med respektive tillhörande bokslutskommentarer. *WA*

Koncernens resultaträkning

I januari-31 december (tkr)	Not	2019	2018
Nettoomsättning	1	4 035 165	3 863 878
Kostnader för sålda varor och tjänster	2, 3, 6	-3 556 302	-3 393 812
Bruttoresultat		478 863	470 066
Försäljningskostnader	2, 3, 6	-193 368	-188 852
Administrationskostnader	2-6	-207 406	-218 079
Övriga rörelseintäkter		15 615	18 532
Övriga rörelsekostnader	2, 7	-37 620	-36 373
Resultat från andelar i intresseföretag	15	-421	277
Rörelseresultat		55 663	45 571
Resultat från finansiella poster			
Resultat från övriga värdepapper som är anläggningstillgångar	8	206	100
Ränteintäkter och liknande resultatposter	9	471	828
Räntekostnader och liknande resultatposter	9	-11 485	-11 851
Resultat efter finansiella poster		44 855	34 648
Skatt på årets resultat	11	-11 549	-9 103
Årets resultat		33 306	25 545
Varav hänförligt till:			
Moderbolagets aktieägare		18 968	9 954
Innehav utan bestämmande inflytande		14 338	15 591
Årets resultat		33 306	25 545

2020061008198

IV
AK

Koncernbalansräkning

per den 31 december (tkr)	Not	2019	2018
TILLGÅNGAR			
Anläggningstillgångar			
Immateriella anläggningstillgångar			
	12		
Balanserade utgifter för forsknings- och utvecklingsarbeten och liknande arbeten		31 339	39 801
Koncessioner, patent, licenser, varumärken samt liknande rättigheter		-	867
Goodwill		45 582	63 040
		76 921	103 708
Materiella anläggningstillgångar			
	13		
Byggnader och mark		112 159	105 304
Maskiner och andra tekniska anläggningar		160 463	104 942
Inventarier, verktyg och installationer		45 876	48 200
Pågående nyanläggningar och förskott avseende materiella anläggningstillgångar		11 236	1 541
		329 734	259 987
Finansiella anläggningstillgångar			
Andelar i intresseföretag	15	3 334	3 695
Andra långfristiga värdepappersinnehav	16	5 606	5 606
Uppskjuten skattefordran	11	12 380	12 337
Andra långfristiga fordringar	17	4 562	4 903
		25 882	26 541
Summa anläggningstillgångar		432 536	390 236
Omsättningstillgångar			
Varulager m.m.	18	234 132	246 943

2020061008199

Kortfristiga fordringar

Kundfordringar		608 629	624 313
Fordringar hos intresseföretag		6 356	6 266
Aktuell skattefordran		7 874	10 525
Övriga fordringar		8 306	7 909
Upparbetade ej fakturerade intäkter	19	20 413	38 391
Förutbetalda kostnader och upplupna intäkter	20	57 341	49 170

Summa omsättningstillgångar

943 051 **983 517**

Kassa och bank

78 225 **117 117**

SUMMA TILLGÅNGAR

1 453 812 **1 490 870**

*W
JA*

Koncernbalansräkning

per den 31 december (tkr)	Not	2019	2018
EGET KAPITAL OCH SKULDER			
Eget kapital			
Aktiekapital	21	60 000	60 000
Reserver		-8 493	-14 982
Balanserade vinstmedel inklusive årets resultat		284 542	265 574
Eget kapital hänförligt till moderbolagets aktieägare		336 049	310 592
Innehav utan bestämmande inflytande		76 994	75 883
Summa eget kapital		413 043	386 475
Avsättningar			
Avsättningar för pensioner och liknande förpliktelser	24	199	260
Avsättning skatter	11	5 855	4 580
Övriga avsättningar	25	2 190	1 341
Summa avsättningar		8 244	6 181
Långfristiga skulder			
Skulder till kreditinstitut	26	155 759	77 454
Övriga långfristiga skulder		42	250
Summa långfristiga skulder		155 801	77 704
Kortfristiga skulder			
Skulder till kreditinstitut	26	135 837	130 592
Checkräkningskredit	26	130 368	180 624
Förskott från kunder		6 771	9 163
Leverantörsskulder		368 239	411 985
Aktuella skatteskulder		4 533	8 254
Övriga skulder		59 934	75 072
Fakturerade ej upparbetade intäkter	27	15 655	26 797
Upplupna kostnader och förutbetalda intäkter	28	155 387	178 023
Summa kortfristiga skulder		876 724	1 020 510
SUMMA EGET KAPITAL OCH SKULDER		1 453 812	1 490 870

W
AK

Koncernens rapport över förändringar i eget kapital för koncernen

Hänförligt till moderbolagets aktieägare

	Aktie- kapital	Reserver	Balanserat resultat inkl årets resultat	Totalt	Innehav utan bestäm- mande inflytande	Totalt eget kapital
Belopp vid årets ingång 1 januari 2018	60 000	-22 961	255 620	292 659	62 383	355 042
Årets resultat			9 954	9 954	15 592	25 546
Omräkningsdifferenser		7 979		7 979	1 526	9 505
Förvärv av innehav utan bestämmande inflytandes andel av eget kapital				0		
Utdelning				0	-3 618	-3 618
Belopp vid årets utgång 31 december 2018	60 000	-14 982	265 574	310 592	75 883	386 475
Belopp vid årets ingång 1 januari 2019	60 000	-14 982	265 574	310 592	75 883	386 475
Årets resultat			18 836	18 836	14 338	33 174
Omräkningsdifferenser		6 621		6 621	5 479	12 100
Innehav utan bestämmande inflytande i avyttrade företag					-255	-255
Utdelning				0	-18 451	-18 451
Belopp vid årets utgång 31 december 2019	60 000	-8 361	284 410	336 049	76 994	413 043

W
AA

2020061008200

Koncernens kassaflödesanalys

1 januari-31 december (tkr)	Not	2019	2018
Den löpande verksamheten			
Rörelseresultat		55 663	45 571
Erhållen ränta		678	828
Erlagd ränta		-10 754	-10 868
Betald skatt		-18 398	-6 863
Justeringar för poster som inte ingår i kassaflödet			
Avskrivningar		88 541	82 038
Resultat vid försäljning av anläggningstillg.		-2 719	-8 554
Nedskrivning av anläggningstillgångar		6	-
Andel av intresseföretags resultat		421	-277
Övriga poster		1 431	1 053
Kassaflöde från den löpande verksamheten före förändring av rörelsekapital		114 869	102 928
Förändring av varulager		10 808	-5 744
Förändring av fordringar		21 669	-110 948
Förändring av skulder		-78 573	136 909
Kassaflöde från den löpande verksamheten		68 773	123 145
Investeringsverksamheten			
Förvärv av dotterbolag		-3 695	-247
Försäljning av dotterbolag		3 150	14 141
Investeringar i aktier och andelar		-	-29
Investeringar i anläggningstillgångar		-97 594	-46 486
Försäljning av övriga anläggningstillgångar		3 831	15 219
Tillkommande långfristiga fordringar		-	-280
Amortering av långfristiga fordringar		340	552
Kassaflöde från investeringsverksamheten		-93 968	-17 130
Finansieringsverksamheten			
Lämnad utdelning till innehav utan bestämmande inflytande		-18 451	-3 618
Förändring av checkkredit		-50 256	-17 660
Upptagna lån		103 608	26 097
Amortering av lån		-51 419	-68 440
Kassaflöde från finansieringsverksamheten		-16 518	-63 621
Årets kassaflöde		-41 713	42 394
Likvida medel vid årets början		117 117	73 902
Omräkningsdifferens i likvida medel		2 821	821
Likvida medel vid årets slut		78 225	117 117

Handwritten initials/signature

Resultaträkning moderbolaget

1 januari - 31 december (tkr)	Not	2019	2018
Nettoomsättning	1	15 919	15 862
Kostnad för sålda varor och tjänster	1, 2	-2 846	-2 694
Bruttoresultat		13 073	13 168
Administrationskostnader	2-6	-13 856	-16 310
Övriga rörelseintäkter		134	279
Rörelseresultat		-649	-2 863
<i>Resultat från finansiella investeringar</i>			
Resultat från andelar i koncernföretag		3 036	0
Resultat från övriga värdepapper som är anläggningstillgångar	8	206	105
Övriga ränteintäkter och liknande resultatposter	9	3 441	3 560
Räntekostnader och liknande resultatposter	9	-4 109	-5 857
Resultat efter finansiella poster		1 925	-5 055
Bokslutsdispositioner	10	8 637	23 054
Skatt på årets resultat	11	-1 591	-186
Årets resultat		8 971	17 813

sv
H

2020061008201

Balansräkning moderbolaget

per den 31 december (tkr)	Not	2019	2018
EGET KAPITAL OCH SKULDER			
Eget kapital			
<i>Bundet eget kapital</i>			
Aktiekapital	21	60 000	60 000
Uppskrivningsfond		15 000	15 000
Reservfond		12 000	12 000
Summa bundet eget kapital		87 000	87 000
<i>Fritt eget kapital</i>			
Balanserad vinst		183 221	165 275
Årets resultat		8 971	17 813
Summa fritt eget kapital	22	192 192	183 088
Summa eget kapital		279 192	270 088
Obeskattade reserver	23	52	54
Långfristiga skulder			
Skulder till koncernföretag		860	1 460
Summa långfristiga skulder		860	1 460
Kortfristiga skulder			
Skulder till kreditinstitut	26	53 310	54 550
Checkräkningskredit	26	77 379	122 580
Leverantörsskulder		1 021	409
Skulder till koncernföretag		146 217	106 656
Skatteskulder		-	-
Övriga skulder		758	11 352
Upplupna kostnader och förutbetalda intäkter	28	4 537	3 979
Summa kortfristiga skulder		283 222	299 526
SUMMA EGET KAPITAL OCH SKULDER		563 326	571 128

2020061008202

Rapport över eget kapital moderbolaget

Förändringar i eget kapital	Aktie- kapital	Uppskriv- ningsfond	Reserv- fond	Fritt eget kapital	Totalt
Belopp vid årets ingång 1 januari 2018	60 000	15 000	12 000	165 275	252 275
Årets resultat				17 813	17 813
Belopp vid årets utgång 31 december 2018	60 000	15 000	12 000	183 088	270 088
Belopp vid årets ingång 1 januari 2019	60 000	15 000	12 000	183 088	270 088
Fusionsresultat				133	133
Årets resultat				8 971	8 971
Belopp vid årets utgång 31 december 2019	60 000	15 000	12 000	192 192	279 192

Moderbolagets kassaflödesanalys

1 januari-31 december (tkr)	Not	2019	2018
Den löpande verksamheten			
Resultat efter finansiella poster		1 925	-5 055
Varav erhållen ränta		3 442	3 560
Varav erlagd ränta		-4 104	-5 857
Justeringar för poster som inte ingår i kassaflödet			
Avskrivningar		876	988
Resultat vid försäljning av koncernföretag		-2 325	-
Betald skatt		-51	-305
Kassaflöde från den löpande verksamheten före förändring av rörelsekapital		425	-4 372
Förändringar av rörelsekapital			
Förändring av kundfordringar		16	429
Förändring av övriga korta fordringar		30	848
Förändring av leverantörsskulder		612	-2 089
Förändring av övriga korta skulder		-236	-710
Kassaflöde från den löpande verksamheten		847	-5 894
Investeringsverksamheten			
Investeringar i anläggningstillgångar		-2 619	-
Avyttring koncernföretag		2 631	-
Kassaflöde från investeringsverksamheten		12	0
Finansieringsverksamheten			
Koncernbidrag		8 637	23 054
Upptagning externa lån		-	-
Amortering externa lån		-11 290	-11 240
Förändring interna fordringar		7 436	61 622
Förändring interna skulder		39 559	-48 449
Förändring av utnyttjande av checkräkningskredit		-45 201	-19 093
Kassaflöde från finansieringsverksamheten		-859	5 894
Årets kassaflöde		0	0
Likvida medel och kortfristiga placeringar vid årets början		0	0
Likvida medel och kortfristiga placeringar vid årets slut		0	0

2020061008203

W
A

Koncernens redovisnings- och värderingsprinciper

Allmänna upplysningar

Årsredovisningen och koncernredovisningen har upprättats enligt årsredovisningslagen (1995:1554) och BFNAR 2012:1 Årsredovisning och koncernredovisning (K3).

Redovisningsprinciper

Koncernredovisningen

Koncernredovisningen upprättas enligt förvärvsmetoden. Koncernredovisningen omfattar moderföretaget samt dess dotterföretag. Med dotterföretag avses de företag i vilka moderföretaget, indirekt eller direkt, har ett bestämmande inflytande. I normalfallet avser detta företag där moderföretaget innehar mer än 50% av rösterna. I koncernredovisningen ingår dotterföretagen från den dagen koncernen erhåller bestämmande inflytande tills den dag det inte längre föreligger. Dotterföretagens redovisningsprinciper överensstämmer med koncernens redovisningsprinciper i övrigt.

I koncernredovisningen faller koncernföretagens bokslutsdispositioner bort och ingår i det redovisade resultatet efter avdrag för uppskjuten skatt. Denna innebär att koncernföretagens obeskattade reserver i koncernens balansräkning fördelas mellan uppskjuten skatteskuld och eget kapital.

Minoritetens andel av årets resultat redovisas direkt i anslutning till Årets resultat samt att eget kapital som hänför sig till minoriteten återfinns på en separat rad i koncernens egna kapital.

Moderbolaget O.F. Ahlmark & Co Efr. A.-B. (org. Nr. 556014-0245) har sitt säte i Karlstad, Sverige. Adress till huvudkontoret är Box 306, 651 07 KARLSTAD.

Andelar i intresseföretag

Koncernens innehav i andelar i ett företag som inte är dotterföretag men där koncernen utövar ett betydande men inte bestämmande inflytande klassificeras som innehav av andelar i intresseföretag. Intresseföretag föreligger då koncernen innehar mer än 20% men mindre än 50% av rösterna i den juridiska personen. Koncernen redovisar andelar i intresseföretag enligt kapitalandelsmetoden. I de fall koncernen förvärvar ytterligare andelar i intresseföretaget, men det fortsatt är ett intresseföretag till koncernen, omvärderas inte det tidigare innehavet. Då andelar i intresseföretag avyttras, så att betydande inflytande inte längre föreligger, redovisas hela innehavet som avyttrat och eventuell vinst eller förlust redovisas i koncernens resultaträkning. I de fall de ändå finns kvar andelar redovisas de som Övriga värdepappersinnehav.

Intäktsredovisning

Varuförsäljning

Intäkter har tagits upp till verkligt värde av vad som erhållits eller kommer att erhållas och redovisas i den omfattning det är sannolikt att de ekonomiska fördelarna kommer att tillgodogöras bolaget och intäkterna kan beräknas på ett tillförlitligt sätt.

Vid försäljning av varor redovisas normalt inkomsten som intäkt när de väsentliga förmåner och risker som är förknippade med ägandet av varan har överförts från företaget till köparen. *W*

Ränta, royalty och utdelning

Ersättning i form av ränta, royalty eller utdelning redovisas som intäkt när det är sannolikt att företaget kommer att få de ekonomiska fördelar som är förknippade med transaktionen och när inkomsten kan beräknas på ett tillförlitligt sätt.

Ränta redovisas som intäkt enligt den s. k. effektivräntemetoden.

Royalty periodiseras i enlighet med överenskommelsens ekonomiska innebörd.

Udelning redovisas som intäkt när företagets rätt till betalning är säkerställd.

Pågående tjänsteuppdrag samt pågående entreprenadarbeten och likande

Löpande räkning

Inkomster från uppdrag på löpande räkning redovisas som intäkt i takt med att arbetet utförs och material levereras eller förbrukas innebärande att vinsten från uppdragen avräknas successivt.

Om det inte är sannolikt att betalning kommer att erhållas för belopp som redan har redovisats som intäkt redovisas det belopp som sannolikt inte kommer att erhållas som en kostnad.

I balansräkningen jämförs redovisade intäkter med de belopp som fakturerats beställaren under samma period. Om de fakturerade beloppen överstiger den redovisade intäkten utgör mellanskillnaden en skuld, vilken redovisas som fakturerad men ej upparbetad intäkt. Om intäkten överstiger de fakturerade beloppen utgör mellanskillnaden en fordran vilken redovisas som upparbetad men ej fakturerad intäkt.

Fast pris - huvudregeln

Inkomster från uppdrag till fast pris redovisas som intäkt enligt uppdragens respektive färdigställandegrad, så kallad successiv vinstavräkning. Färdigställandegraden fastställs huvudsakligen genom att jämföra nedlagda uppdragsutgifter med totala uppdragsutgifter.

När utfallet kan beräknas på ett tillförlitligt sätt redovisas uppdragsinkomsten och hänförliga uppdragsutgifter i resultaträkningen med utgångspunkt från färdigställandegraden av aktiviteterna på balansdagen.

Om det ekonomiska utfallet av ett uppdrag inte kan beräknas på ett tillförlitligt sätt redovisas en intäkt endast med ett belopp som motsvarar de uppkomna uppdragsutgifter som sannolikt kommer att ersättas av beställaren. Om det är sannolikt att de totala uppdragsutgifterna kommer att överstiga den totala uppdragsinkomsten från ett uppdrag redovisas den befarade förlusten som en kostnad omgående i resultaträkningen.

I balansräkningen jämförs redovisade intäkter med de belopp som fakturerats beställaren under samma period. Om de fakturerade beloppen överstiger den redovisade intäkten utgör mellanskillnaden en skuld, vilken redovisas som fakturerad men ej upparbetad intäkt. Om intäkten överstiger de fakturerade beloppen utgör mellanskillnaden en fordran vilken redovisas som upparbetad men ej fakturerad intäkt.

Leasing

Koncernen har såväl finansiell som operationell leasing vilka redovisas enligt följande principer:
Tillgångar som leasas genom ett finansiellt leasingavtal redovisas som en materiell anläggningstillgång

W
A

samtidigt som framtida leasingavgifter redovisas som skuld. Vid det första redovisningstillfället redovisas tillgången och skulden till nuvärdet av framtida minimileaseavgifter och eventuellt resvärde. Vid beräkning av nuvärdet av minimileaseavgifterna används avtalets implicita ränta. Koncernen är leasetagare genom så kallade operationella leasingavtal då de ekonomiska risker och fördelar som är förknippade med tillgången inte har övergått till koncernen. Leasingavgifterna, inklusive en första förhöjd hyra, redovisas som en kostnad linjärt över leasingperioden. Moderbolaget tillämpar förenklingsregler för juridisk person och redovisar all leasing som operationell leasing.

Ersättningar till anställda

Allmänt

Ersättningar till anställda avser alla former av ersättningar som företaget lämnar till de anställda. Kortfristiga ersättningar utgörs av bland annat löner, betald semester, betald frånvaro, bonus och ersättning efter avslutad anställning (pension). Kortfristiga ersättningar redovisas som kostnad och en skuld då det finns en legal eller informell förpliktelse att betala ut en ersättning till följd av en tidigare händelse och en tillförlitlig uppskattning av beloppet kan göras.

Ersättning till anställda efter avslutad anställning

I företaget finns såväl avgiftsbestämda som förmånsbestämda pensionsplaner. Som avgiftsbestämda planer klassificeras planer där fastställda avgifter betalas och det inte finns förpliktelser att betala något ytterligare utöver dessa avgifter. Övriga planer klassificeras som förmånsbestämda och beräknas enligt Tryggandelagen och redovisas i enlighet med förenklingsreglerna i BFNAR 2012:1 (K3).

Utgifter för avgiftsbestämda planer redovisas som en kostnad under den period de anställda utför de tjänster som ligger till grund för förpliktelsen.

Företaget har förmånsbestämda pensionsplaner som finansieras via Alecta, vilka redovisas som avgiftsbestämda planer då det inte finns tillräcklig information för att redovisa planen som förmånsbestämd.

Utländsk valuta

Fordringar och skulder i utländsk valuta har värderats till balansdagens kurs. Kursvinster och kursförluster på rörelsefordringar och rörelseskulder redovisas i rörelseresultatet medan kursvinster och kursförluster på finansiella fordringar och skulder redovisas som finansiella poster.

Inkomstskatter

Total skatt utgörs av aktuell skatt och uppskjuten skatt. Skatter redovisas i resultaträkningen, utom då underliggande transaktion redovisas direkt mot eget kapital varvid tillhörande skatteeffekter redovisas i eget kapital.

Aktuell skatt

Aktuell skatt avser inkomstskatt för innevarande räkenskapsår samt den del av tidigare räkenskapsårs inkomstskatt som ännu inte redovisats. Aktuell skatt beräknas utifrån den skattesats som gäller per balansdagen.

Uppskjuten skatt

Uppskjuten skatt är inkomstskatt som avser framtida räkenskapsår till följd av tidigare händelser. Redovisning sker enligt balansräkningsmetoden. Enligt denna metod redovisas uppskjutna

skatteskulder och uppskjutna skattefordringar på temporära skillnader som uppstår mellan bokförda respektive skattemässiga värden för tillgångar och skulder samt för övriga skattemässiga avdrag eller underskott.

Uppskjutna skattefordringar netto redovisas mot uppskjutna skatteskulder endast om de kan betalas med ett nettobelopp. Uppskjuten skatt beräknas utifrån gällande skattesats på balansdagen. Effekter av förändringar i gällande skattesatser resultatföres i den period förändringen lagstadsats. Uppskjuten skattefordran redovisas som finansiell anläggningstillgång och uppskjuten skatteskuld som avsättning.

Uppskjuten skattefordran avseende underskottsavdrag eller andra framtida skattemässiga avdrag redovisas i den omfattning det är sannolikt att avdragen kan avräknas mot framtida skattemässiga överskott.

På grund av sambandet mellan redovisning och beskattning särredovisas inte den uppskjutna skatteskulden som är hänförlig till obeskattade reserver.

Anläggningstillgångar

Materiella och immateriella anläggningstillgångar redovisas till anskaffningsvärde minskat med ackumulerade avskrivningar och eventuella nedskrivningar.

Företaget tillämpar den s.k. "aktiveringsmodellen" avseende internt upparbetade immateriella anläggningstillgångar. Metoden innebär att samtliga utgifter som uppfyller kriterierna i K3 aktiveras som immateriell anläggningstillgång och skrivs av under tillgångens beräknade nyttjandeperiod.

Goodwill värderas till anskaffningsvärde minus eventuella ackumulerade nedskrivningar. Goodwill fördelas till kassagenererande enheter och provas minst årligen för nedskrivningsbehov.

Materiella anläggningstillgångar har delats upp på betydande komponenter när komponenterna har väsentligt olika nyttjandeperioder.

Avskrivningsbart belopp utgörs av anskaffningsvärdet minskat med ett beräknat restvärde om detta är väsentligt. Avskrivning sker linjärt över den förväntade nyttjandeperioden.

Avskrivningar enligt plan har gjorts enligt följande:

Immateriella tillgångar	5 - 8	år
Goodwill	5	år
Byggnader och markanläggningar	12 - 50	år
Maskiner och andra tekniska anläggningar	3 - 18	år
Inventarier, verktyg och installationer	3 - 18	år

Skillnaden mellan avskrivningar enligt plan och bokförda avskrivningar redovisas som bokslutsdispositioner.

Finansiella instrument

Finansiella instrument värderas utifrån anskaffningsvärdet.

Instrumentet redovisas i balansräkningen när bolaget blir part i instrumentets avtalsmässiga villkor. Finansiella tillgångar tas bort från balansräkningen när rätten att erhålla kassaflöden från instrumentet har löpt ut eller överförs och bolaget har överfört i stort sett alla risker och förmåner som är förknippade med äganderätten. Finansiella skulder tas bort från balansräkningen när förpliktelseerna har reglerats eller på annat sätt upphört.

Andelar i dotterföretag

Andelar i dotterföretag redovisas till anskaffningsvärde efter avdrag för eventuella nedskrivningar. I anskaffningsvärdet ingår köpeskillingen som erlagts för aktierna samt förvärvskostnader. Eventuella kapitaltillskott läggs till anskaffningsvärdet när de uppkommer.

Andra långfristiga värdepappersinnehav

Placeringar i värdepapper som är anskaffade med avsikt att innehas långsiktigt har redovisats till sina anskaffningsvärden. Varje balansdag görs bedömning om eventuellt nedskrivningsbehov.

Nedskrivningsprövning av finansiella anläggningstillgångar

Vid varje balansdag bedöms om det finns indikationer på nedskrivningsbehov av någon av de finansiella anläggningstillgångarna. Nedskrivning sker om värdenedgången bedöms vara bestående och prövas individuellt.

Kundfordringar/kortfristiga fordringar

Kundfordringar och fordringar knutna till bolagets intäktsredovisning redovisas netto efter reserveringar för osäkra fordringar. Nettovärdet motsvarar det värde som förväntas erhållas. Nuvarande reservering anses, efter gjorda bedömningar av företagsledningen, som tillräcklig.

Låneskulder och leverantörsskulder

Låneskulder och leverantörsskulder redovisas initialt till anskaffningsvärde efter avdrag för transaktionskostnader. Skiljer sig det redovisade beloppet från det belopp som ska återbetalas vid förfallotidpunkten periodiseras mellanskillnaden som räntekostnad över lånets löptid med hjälp av instrumentets effektivränta. Härigenom överensstämmer vid förfallotidpunkten det redovisade beloppet och det belopp som ska återbetalas

Kvittning av finansiell fordran och finansiell skuld

En finansiell tillgång och en finansiell skuld kvittas och redovisas med ett nettobelopp i balansräkningen endast då legal kvittningsrätt föreligger samt då en reglering med ett nettobelopp avses ske eller då en samtida avyttring av tillgången och reglering av skulden avses ske. *WA*

Avsättningar

Generellt sett redovisas en avsättning då det finns ett åtagande som följd av en inträffad händelse, där det är troligt att ett utflöde av resurser kommer att krävas för att reglera åtagandet samt att en tillförlitlig uppskattning av beloppet kan göras. Avsättningen görs med det belopp som är den bästa uppskattningen av det som krävs för att reglera den befintliga förpliktelsen på balansdagen.

Bedömningar och uppskattningar

Upprättandet av bokslut och tillämpning av redovisningsprinciper, baseras ofta på ledningens bedömningar, uppskattningar och antaganden som anses vara rimliga vid den tidpunkt då bedömningen görs. Uppskattningar och bedömningar är baserade på historiska erfarenheter och ett antal andra faktorer, som under rådande omständigheter anses vara rimliga. Resultatet av dessa används för att bedöma de redovisade värdena på tillgångar och skulder, som inte annars framgår tydligt från andra källor. Det verkliga utfallet kan avvika från dessa uppskattningar och bedömningar. Uppskattningar och antaganden ses över regelbundet.

Enligt företagsledningen är väsentliga bedömningar avseende tillämpade redovisningsprinciper samt källor till osäkerhet i uppskattningar, främst relaterade till osäkra kundfordringar, redovisning av varulager samt redovisning av materiella anläggningstillgångar.

Materiella anläggningstillgångar

Materiella anläggningstillgångar värderas till anskaffningsvärde minskat med ackumulerade avskrivningar enligt plan och eventuella nedskrivningar. Avskrivningar och nedskrivningar bestäms utifrån en individuell bedömning av tillgångarnas ekonomiska livslängd och värde. Bedömningen av livslängd och värde på anläggningstillgångar är väsentlig och har stor påverkan på resultat- och balansräkning. Företagsledningen baserar sina bedömningar på historiska utfall och fysiska observationer av väsentliga anläggningar samt bedömning av teknisk och ekonomisk livslängd.

Varulager

Varulagret har värderats till det lägsta av anskaffningsvärde och nettoförsäljningsvärde. Storleken av nettoförsäljningsvärdet omfattar beräkningar bland annat utifrån bedömningar av framtida försäljningspriser, där bedömda prisnedsättningar beaktas. Verkligt utfall av framtida försäljningspriser kan komma att avvika från gjorda bedömningar. Vidare beaktas faktiskt beräknad inkurans enligt fastställa inkuransrapport inom koncernen.

Bedömningar av kundfordringar

Kundfordringar och fordringar knutna till bolagets intäktsredovisning redovisas netto efter reserveringar för osäkra fordringar. Nettovärdet motsvarar det värde som förväntas erhållas. Nuvarande reservering anses, efter gjorda bedömningar av företagsledni

Finansiella risker

Valutarisk

När det gäller valutarisker exponeras Ahlmarkskoncernen främst för omräkningsexponering. Omräkningsexponering uppstår vid omräkning av de utländska dotterbolagens resultat och eget kapital

till svenska kronor samt i den mån sysselsatt kapital inom koncernen och dess finansiering är i olika valutor.

Transaktionsrisk

Transaktionsrisken är hänförlig till att transaktioner sker i främmande valutor.

Koncernens intäkter och rörelsekostnader är främst i SEK. De utländska dotterbolagens intäkter och rörelsekostnader är främst i EUR och GBP. Det förekommer även transaktioner främst i USD. Då dessa transaktioner främst avser inköp och koncernen endast har ett begränsat inflöde av USD påverkas resultatet i koncernen i direkt relation till valutakursen.

Vissa avtalsmässiga överenskommelser förekommer i koncernen som medför att priser justeras i förhållande till valutaförändringar. Detta gör att påverkan på rörelseresultatet begränsas i viss mån.

Ränterisk

Risken för att framtida kassaflöden påverkas av förändringar i marknadsräntor. Ahlmarkskoncernen har i huvudsak upplåning med fast räntebindning på högst tre månader. Per den 31 december 2019 var samtliga skulder till kreditinstitut i Sverige exponerade mot ränteförändringar i Stibor.

Likviditetsrisk

Med likviditetsrisk avses att koncernen på grund av bristande likvida medel inte till fullo kan fullgöra sina betalningsåtaganden när de förfaller. Ahlmarkskoncernens tillgångar ligger till största delen i omsättningstillgångar.

Refinansieringsrisk

Större delen av den svenska inlåningen ligger hos ett kreditinstitut och förfallodagen för lånen sker vid ett och samma tillfälle. För att säkerställa refinansiering har Ahlmarkskoncernen regelbundna möten för att hålla bankintressenterna informerade om verksamheten.

Not 1 Nettoomsättning

Nettoomsättningen fördelas per segment enligt följande:

Koncernen	Nettoomsättning	
	2019	2018
BBGRUPPEN	687 920	722 568
Miller Graphicskoncernen	485 700	476 999
Edman & Sjöberg koncernen	253 478	270 869
Ahlmark Lineskoncernen	2 163 621	1 914 312
Talent Plasticskoncernen	430 845	453 819
Moderbolag samt övriga dotterbolag	13 601	25 311
Summa	4 035 165	3 863 878

Nettoomsättningen fördelas per geografisk marknad enligt följande:

Koncernen	Nettoomsättning	
	2019	2018
Sverige	1 574 397	1 724 253
Övriga Norden	95 027	55 756
Övriga länder inom EU	2 264 762	1 963 718
Övriga länder utanför EU	100 979	120 151
Summa	4 035 165	3 863 878

Inköp och försäljning mellan koncernbolag, moderbolaget

	2019	2018
Inköp	18%	14%
Försäljning	63%	63%

W
AA

2020061008207

Not 2 Avskrivningar enligt plan och nedskrivningar på anläggningstillgångar

Koncernen	2019	2018
I nedanstående kostnadsfunktioner ingår planenliga avskrivningar och nedskrivningar med		
Kostnad för sålda varor och tjänster	-36 570	-40 489
Försäljningskostnader	-13 820	-5 449
Administrationskostnader	-16 748	-15 303
Övriga rörelsekostnader*	-21 403	-20 797
Summa	-88 541	-82 038

* Avser av- och nedskrivning av goodwill

Moderbolaget	2019	2018
I nedanstående kostnadsfunktioner ingår planenliga avskrivningar med		
Kostnad för sålda varor och tjänster	-292	-296
Administrationskostnader	-584	-692
Summa	-876	-988

Not 3 Antalet anställda, löner och ersättningar

Medelantalet anställda	2019		2018	
	Antal anställda	Varav män	Antal anställda	Varav män
Sverige	686	76%	707	74%
England	131	68%	124	72%
Frankrike	126	75%	133	74%
Belgien	73	75%	75	77%
Holland	22	91%	26	88%
Finland	10	70%	11	55%
Estland	139	32%	167	31%
Polen	69	65%	71	61%
Marocko	28	75%	27	70%
Elfenbenskusten	10	60%	6	67%
Algeriet	34	65%	28	61%
Danmark	0	-	5	80%
Totalt	1 328	70%	1 380	68%

Löner, andra ersättningar och sociala kostnader

	2019	2018
Löner och andra ersättningar till VD vVD samt styrelse		
Bonus	954	643
Löner	37 363	35 407
Summa	38 317	36 050
Löner övriga anställda	475 977	471 209
Totalt löner och andra ersättningar	514 294	507 259
Sociala kostnader	146 293	153 308
Pensionskostnader VD vVD	6 418	6 105
Pensionskostnader övriga anställda	38 336	36 981
Totalt sociala kostnader, pensionskostn.	191 047	196 394
Summa	705 341	703 653

Under år 2019 har inga avgångsvederlag betalats till ledande befattningshavare som avslutat sin tjänst under året. Under 2018 uppgick beloppet till 1 874 tkr för avgångsvederlag till ledande befattningshavare.

WA

forts. Not 3

Avgångsvederlag, pensionskostnader och förpliktelser

För personer ingående i företagets ledning, inklusive verkställande direktörer, tillämpas i fråga om avgångsvederlag och pension följande regler:

Inom koncernen föreligger ej avtal om avgångsvederlag överstigande 24 månadslöner.

Det föreligger inte heller avtal om förlängda uppsägningstider överstigande 24 månader.

Utgifter för pensioner i övrigt erlägges endast under gällande anställningstid.

Vidare har ett fåtal personer i företagsledande ställning avtal om resultatbaserad bonus.

Medelantalet anställda	2019		2018	
	Antal anställda	Varav män	Antal anställda	Varav män
Moderbolaget				
Sverige	9	67%	9	56%
Totalt	9	67%	9	56%

Löner, andra ersättningar och sociala kostnader	2019		2018	
	Löner och andra ersättningar	Sociala kostnader (varav pensionskost.)	Löner och andra ersättningar	Sociala kostnader (varav pensionskost.)
Moderbolaget				
	5 652	3 178 (1 496)*	6 417	3 651 (1 823)*

* Av pensionskostnaderna avser 0 (f å 0) gruppen styrelse och VD.

Löner och andra ersättningar fördelade per land och mellan styrelseledamöter m fl och anställda	2019		2018	
	Styrelse och VD <i>Varav tantiem o.d.</i>	Övriga anställda	Styrelse och VD <i>Varav tantiem o.d.</i>	Övriga anställda
Moderbolaget				
Sverige	560 (-)	5 092	560 (-)	5 857
Totalt	560	5 092	560	5 857

Not 4 Könsfördelning i företagsledningen

Andel män per balansdagen	2019		2018	
	Styrelse	VD och andra ledande befattningar	Styrelse	VD och andra ledande befattningar
Koncernen				
Sverige	97%	80%	86%	78%
England	95%	84%	95%	69%
Frankrike	100%	100%	100%	67%
Holland	100%	100%	100%	100%
Estland	100%	71%	100%	50%
Belgien	100%	71%	100%	67%
Finland	100%	100%	100%	100%
Danmark	100%	100%	100%	100%
Polen	67%	67%	67%	63%
Marocko	100%	100%	100%	100%
Totalt	97%	81%	96%	76%

Andel män per balansdagen	2019		2018	
	Styrelse	VD och andra ledande befattningar	Styrelse	VD och andra ledande befattningar
Moderbolaget				
Sverige	100%	100%	100%	100%
Totalt	100%	100%	100%	100%

Not 5 Arvoden till revisorer

Koncernen	2019	2018
Ernst & Young, revisionsuppdrag	2 799	2 454
Ernst & Young, revisionsverksamhet utöver revisionsuppdraget	-	-
Ernst & Young, skatterådgivning	301	391
Ernst & Young, övriga tjänster	4	161
Övriga, revisionsuppdrag	2 061	1 576
Övriga, revisionsverksamhet utöver revisionsuppdraget	18	58
Övriga, skatterådgivning	-	-
Övriga, övriga tjänster	112	76
Summa	5 295	4 716

W
AA

forts. Not 5

Moderbolaget	2019	2018
Ernst & Young, revision	540	494
Ernst & Young, skattekonsultation	215	391
Ernst & Young, övriga revisionstjänster	-	-
Ernst & Young, övriga tjänster	-	-
Summa	755	885

Not 6 Leasingavgifter

Koncernen

Avgifter som förfaller avseende operationell leasing samt lokalhyra	Maskiner och inventarier		Byggnader och lokaler	
	2019	2018	2019	2018
Kostnader under året	16 100	13 956	34 166	26 402
Kostnader som förfaller inom 1 år	12 179	11 050	32 464	25 727
Kostnader som förfaller inom 2-5 år	13 255	13 114	73 474	60 540
Kostnader som förfaller inom 6 år och längre	-	189	15 928	16 266

Avgifter som förfaller avseende finansiell leasing	Maskiner och inventarier	
	2019	2018
Kostnader under året	4 578	3 944
Kostnader som förfaller inom 1 år	4 740	4 829
Kostnader som förfaller inom 2-5 år	7 007	7 142
Kostnader som förfaller inom 6 år och längre	-	-

Ahlmarkskoncernen använder operationell och finansiell leasing. Leasingavtal som har kategoriserats som finansiell leasing har aktiverats. Avskrivningar har gjorts enligt plan från när den leasade tillgången har tagits i bruk. Ränta har påverkat de finansiella kostnaderna. Operationella leasingavtal har kostnadsförts och ingår i rörelseresultatet.

Moderbolaget

Avgifter som förfaller avseende operationell leasing	Maskiner och inventarier	
	2019	2018
Kostnader under året	177	245
Kostnader som förfaller inom 1 år	253	161
Kostnader som förfaller inom 2-5 år	268	243
Kostnader som förfaller inom 6 år och längre	-	-

Not 7 Övriga rörelsekostnader

Övriga rörelsekostnader, koncernen	2019	2018
Kursförluster, rörelserelaterade	-1 322	-1 424
Övriga rörelsekostnader	-14 895	-14 152
Avskrivning av goodwill	-21 403	-20 797
Summa	-37 620	-36 373

Not 8 Resultat från övriga värdepapper som är anläggningstillgångar

Koncernen	2019	2018
Utdelning aktier	206	105
Nedskrivning övriga värdepapper	-	-5
Summa	206	100

Moderbolaget	2019	2018
Utdelning aktier	206	105
Summa	206	105

Not 9 Övriga ränteintäkter/räntekostnader och liknande resultatposter

Koncernen	2019	2018
Övriga ränteintäkter och liknande resultatposter		
Ränteintäkter	471	828
Summa	471	828

W
DA

forts. Not 9

Räntekostnader och liknande resultatposter

Räntekostnader	-9 726	-9 830
Valutakursdifferens	-732	-984
Övrigt	-1 027	-1 037
Summa	-11 485	-11 851

Moderbolaget	2019	2018
---------------------	-------------	-------------

Övriga ränteintäkter och liknande resultatposter

Räntor från koncernföretag	3 442	3 560
Valutakursdifferens	0	0
Summa	3 442	3 560

Räntekostnader och liknande resultatposter

Räntor till övriga	-3 562	-5 115
Räntor till koncernföretag	-547	-742
Summa	-4 109	-5 857

Not 10 Bokslutsdispositioner

Moderbolaget	2019	2018
Erhållna koncernbidrag	13 417	26 626
Lämnade koncernbidrag	-4 782	-3 574
Förändring överavskrivningar	2	2
Summa	8 637	23 054

Not 11 Skatter

2020051008211

Koncernen	2019	2018
Skatt på årets resultat		
Aktuell skattekostnad hänförlig till årets resultat	-12 026	-10 923
Uppskjuten skatt		
Uppskjuten skatt avseende temporära skillnader	477	1 820
Summa	-11 549	-9 103

Avstämning effektiv skattesats	2019	%	2018	%
Resultat före skatt	44 855		34 648	
Skatt enl gällande skattesats för moderbolaget	-9 599	21,4%	-7 623	22,0%
Effekt av andra skattesatser för utländska dotterbolag	4 360		3 558	
Resultat vid försäljning av dotterbolag	493		770	
Av- och nedskrivning av koncernmässig goodwill	-4 580		-4 575	
Redovisning av tillgång avseende tidigare års underskottsavdrag	1 887		-	
Underskottsavdrag vars skattevärde ej längre redovisas som tillgång	-231		-	
Under året intjänad underskottsavdrag som ej har redovisats som tillgång	-3 389		343	
Effekt av förändrad skattesats	-		-309	
Övriga ej skattepliktiga intäkter	306		860	
Övriga ej avdragsgilla kostnader	-360		-1 967	
Övrigt	-436		-160	
Effektiv skatt/skattesats	-11 549	25,7%	-9 103	26,3%

Moderbolaget	2019	2018
Aktuell skatt	-	-
Uppskjuten skatt	-1 591	-186
Summa	-1 591	-186

W
AA

forts. Not 11

Avstämning effektiv skattesats	2019	%	2018	%
Resultat före skatt	10 562		17 999	
Skatt enl gällande skattesats för moderbolaget	-2 260	21,4%	-3 960	22,0%
Underskottsavdrag	0		3 772	
Ej skattepliktiga intäkter	695		23	
Övriga ej avdragsgilla kostnader	-25		-21	
Effektiv skatt/skattesats	-1 591	-15,1%	-186	-1,0%

Uppskjutna skatter, koncernen

Förändring av uppskjuten skatt 2019

Uppskjuten skattefordran koncernen	Ingående	Resultatet	Utgående
Skattemässiga underskott	12 317	27	12 344
Övrigt	20	16	36
Summa	12 337	43	12 380

Uppskjuten skatteskuld koncernen	Ingående	Förvärvat samt Resultatet	Utgående
Materiella tillgångar	535	-319	216
Övrigt	4 044	1 595	5 639
Summa	4 579	1 276	5 855

*nr
AK*

forts. Not 11

Förändring av uppskjuten skatt 2018

Uppskjuten skattefordran koncernen	Ingående	Resultatet	Utgående
Skattemässiga underskott	12 662	-345	12 317
Övrigt	6	14	20
Summa	12 668	-331	12 337

Uppskjuten skatteskuld koncernen	Ingående	Resultatet	Utgående
Materiella tillgångar	882	-347	535
Övrigt	6 357	-2 313	4 044
Summa	7 239	-2 660	4 579

Uppskjuten skattefordran koncernen	2019	2018
Uppskjuten skatt i utländska bolag	1 886	20
Uppskjuten skattefordran skattemässiga underskott	10 494	12 317
Summa	12 380	12 337

Underskottsavdrag

I koncernen finns underskottsavdrag uppgående till 161 mkr (174) varav 60 mkr är redovisade (57).

Av de ej redovisade skattemässiga underskottsavdragen är 10 (17) mkr tidsbegränsade.

Av de ej redovisade skattemässiga underskottsavdragen finns 73 (42) mkr i utländska dotterbolag.

Uppskjutna skattefordringar har ej redovisats för dessa poster, då det inte är sannolikt att koncernen kommer att utnyttja dem inom 3-5 år för avräkning mot framtida beskattningsbara vinster.

Uppskjuten skatteskuld koncernen	2019	2018
Uppskjuten skatt i obeskattade reserver	2 755	3 011
Uppskjuten skatt i utländska bolag	2 884	1 033
Uppskjuten skatt maskiner och inventarier	12	100
Uppskjuten skatt övriga fastigheter	204	435
Summa	5 855	4 579

*av
akt*

forts. Not 11

Netto uppskjutna skattefordringar redovisas under övriga långfristiga fordringar.

Uppskjutna skattefordringar och skatteskulder kvittas mot varandra då detta är legalt kvittningsbart och koncernen har för avsikt att kvitta.

Uppskjuten skattefordran moderbolaget	2019	2018
Uppskjuten skattefordran skattemässiga underskott	6 344	7 935
Summa	6 344	7 935

Not 12 Immateriella anläggningstillgångar

	Balanserade utgifter		Patent och rättigheter	
	2019	2018	2019	2018
Ingående anskaffningsvärde	97 433	109 533	17 797	17 031
Årets anskaffningar	325	6 367	2 709	119
Försäljningar/utrangeringar	-	-18 497	-981	-
Omklassificeringar	-143	26	-269	-
Omräkningsdifferens	5	4	311	647
Utgående ackumulerade anskaffningsvärden	97 620	97 433	19 567	17 797
Ingående avskrivningar	-57 632	-65 327	-16 930	-15 941
Försäljningar/utrangeringar	-	18 497	981	-
Omklassificeringar	34	-	269	-
Omräkningsdifferens	-2	-1	-295	-592
Årets avskrivningar	-10 817	-10 801	-1 456	-397
Utgående ackumulerade avskrivningar	-68 417	-57 632	-17 431	-16 930
Utgående redovisat restvärde	29 203	39 801	2 136	867

forts. Not 12

2025061008213

Koncernen	Goodwill		Pågående investeringar	
	2019	2018	2019	2018
Ingående anskaffningsvärde	297 022	293 240	0	8
Årets anskaffning	3 077	621	-	18
Försäljningar/utrangeringar	-665	-		-26
Omräkningsdifferens	2 970	3 161		
Utgående ackumulerat anskaffningsvärde	302 404	297 022	0	0
Ingående avskrivningar	-229 057	-206 450		
Försäljningar/utrangeringar	120	-		
Omräkningsdifferens	-1 555	-1 810		
Årets avskrivningar	-21 403	-20 797		
Utgående ackumulerade avskrivningar	-251 894	-229 057		
Ingående nedskrivningar	-4 924	-4 911		
Omräkningsdifferens	-5	-13		
Årets nedskrivningar		-		
Utgående ackumulerade nedskrivningar	-4 929	-4 924		
Utgående ackumulerat restvärde	45 581	63 041		

Moderbolaget	Dataprogram och liknande rättigheter	
	2019	2018
Ingående anskaffningsvärde	3 461	3 461
Årets anskaffningar	-	-
Utgående ackumulerade anskaffningsvärden	3 461	3 461
Ingående avskrivningar	-1 416	-904
Årets avskrivningar	-542	-512
Utgående ackumulerade avskrivningar	-1 958	-1 416
Utgående planenligt restvärde	1 503	2 045

Not 13 Materiella anläggningstillgångar

Koncernen	Byggnader och mark		Maskiner och andra tekniska anläggningar	
	2019	2018	2019	2018
Ingående anskaffningsvärde	215 456	219 829	477 108	528 322
Inköp	13 045	994	54 715	18 476
Förvärvade företag	-	-	33 679	-
Försäljningar/utrangeringar	-135	-9 904	-23 680	-75 741
Omräkningsdifferens	2 254	3 617	3 730	7 565
Omklassificeringar	-403	920	1 337	-1 514
Utgående ack. anskaffningsvärden	230 217	215 456	546 889	477 108
Ingående avskrivningar	-115 370	-109 864	-372 166	-407 696
Förvärvade företag	-	-	-5 124	-
Försäljningar/utrangeringar	135	3 722	22 308	66 768
Omräkningsdifferens	-1 121	-2 265	-1 791	-5 937
Omklassificeringar	197	-	1 055	1 348
Årets avskrivningar	-7 193	-6 963	-31 171	-26 649
Utgående ack. avskrivningar	-123 352	-115 370	-386 889	-372 166
Ingående ack. uppskrivningar/ nedskrivningar netto	5 218	5 001	0	-54
Årets nedskrivning/återföring nedskrivning	-	-	-6	57
Omklassificering	-	-	468	-
Omräkningsdifferens	76	217	-	-3
Utgående ack. uppskrivningar/ nedskrivningar netto	5 294	5 218	462	0
Utgående redovisat restvärde	112 159	105 304	160 462	104 942

forts. Not 13

Koncernen	Inventarier, verktyg och installationer		Pågående nyanläggningar	
	2019	2018	2019	2018
Ingående anskaffningsvärde	202 073	209 985	1 541	1 079
Inköp	14 510	18 492	12 290	1 364
Förvärvade företag	3 345	185	-	-
Försäljningar/utrangeringar	-24 248	-26 316	-244	-
Omräkningsdifferens	3 420	2 180	77	30
Omklassificeringar	-541	-2 453	-2 428	-932
Utgående ack. anskaffningsvärden	198 559	202 073	11 236	1 541
Ingående avskrivningar	-153 872	-160 513	-	-
Försäljningar/utrangeringar	19 703	22 247	-	-
Omklassificeringar	-517	2 270	-	-
Omräkningsdifferens	-1 720	-1 446	-	-
Årets avskrivningar	-16 277	-16 430	-	-
Utgående ack. avskrivningar	-152 683	-153 872	-	-
Utgående redovisat restvärde	45 876	48 201	11 236	1 541

Värderingsmetod

Värderingen av fastigheterna har skett till anskaffningsvärde minskat med ackumulerade avskrivningar. Två av fastigheterna i koncernen klassas som förvaltningsfastigheter och det verkliga värdet uppskattas vara 112.800 tkr. Bedömningen baseras på ortsprismaterial samt på en beräkning av nuvärdet av uppskattade framtida betalningsströmmar. Nuvärdeberäkningen bygger på diskonterade kassaflöden under kommande femårsperiod och därefter på en beräkning av evig direktavkastning. Beräkningen av kassaflödena baseras på en antagen inflation på två procent, normala underhålls- kostnader och nuvarande vakansgrad. Diskonteringsfaktorn är 6,35 (6,35) %.

W
NA

forts. Not 13

Moderbolaget	Byggnader och mark		Maskiner och andra tekniska anläggningar	
	2019	2018	2019	2018
Ingående anskaffningsvärde	18 040	18 040	2 351	2 351
Inköp	2 230	-	388	-
Utgående ackumulerade anskaffningsvärden	20 270	18 040	2 739	2 351
Ingående avskrivningar	-6 526	-6 200	-2 322	-2 174
Årets avskrivningar	-292	-326	-42	-148
Utgående ackumulerade avskrivningar	-6 818	-6 526	-2 364	-2 322
Utgående planenligt restvärde	13 452	11 514	375	29

Moderbolaget	Inventarier, verktyg och installationer	
	2019	2018
Ingående anskaffningsvärde	4 474	4 580
Försäljningar/utrangeringar	-6	-106
Utgående ackumulerade anskaffningsvärden	4 468	4 474
Ingående avskrivningar	-4 300	-4 386
Försäljningar/utrangeringar	-	88
Årets avskrivningar	-	-2
Utgående ackumulerade avskrivningar	-4 300	-4 300
Utgående planenligt restvärde	168	174

W
AA

Not 14 Aktier och andelar i dotterföretag

Andelar i koncernföretag		
Moderbolaget	2019	2018
Ingående ackumulerade anskaffningsvärden	348 628	348 628
Fusion av dotterbolag	-467	-
Försäljning av dotterbolag	-50	-
Utgående ackumulerade anskaffningsvärden	348 111	348 628
Ingående ackumulerade nedskrivningar	-60 000	-60 000
Utgående ackumulerade nedskrivningar	-60 000	-60 000
Ingående ackumulerade uppskrivningar	65 000	65 000
Utgående ackumulerade uppskrivningar	65 000	65 000
Utgående bokfört värde	353 111	353 628

✓
AA

2020051008215

forts. Not 14

Uppgifter om företag mm

Företagets namn	Organisations- nummer	Säte	Antal	Röster/ kapital- andel %	Bokfört värde i DB	Bokfört värde i MB
O.F. Ahlmark & Co Efr. A.-B.	556014-0245	Karlstad				
Ahlmarks Efr. AB	556017-1729	Karlstad	800	100		860
Ahlmarks Fastigheter i Värmland AB	559017-5351	Karlstad	500	100		50
Ahlmarks Fastigheter AB	556015-3693	Karlstad	1 000	100		31
Fastighetsbolaget Värnamo Bredaryd 1:202 AB	556990-7685	Karlstad	500	100	50	
Fastighetsbolaget Gislaved Släggan 3 AB	556990-7651	Karlstad	500	100	50	
Fastighetsbolaget Mölndal Vämmedal 3:139 AB	556990-7669	Karlstad	500	100	50	
Ahlmark Lines A.-B.	556000-0241	Karlstad	7 000 000	100		111 302
Ahlmarco BV	57222	Hilversum	1 470	100	6 497	
Borealis BV	57225	Hilversum	3 400	100	€ 1 543	
Remus BV	57223	Hilversum	20	100	€ 9	
Forest Line GmbH	3143	Bantwisch	50	100	184	
Euroforest Ltd	1153003	Farnham	360 260	53,4	4 727	
Sheffield and Company Ltd	00433300	Farnham	130 650	100	£ 1 544	
Euroforest Timber Ireland	587317	Arklow	70	70	€ 2	
Pryor & Rickett Silviculture Ltd	03499298	Hereford	8 800	55	£ 1 289	
Baltfor Trading OÜ	14305232	Tallinn	2 500	75	€ 2	
Blacklock Harvesting Ltd	6799426	Carlisle	100	100	£ 617	
Ahlmark Shipping (UK) Ltd	4249527	Farnham	10 000	100	155	
Scanunit AB	556318-1824	Heisingborg	22 500	100	2 250	
Scanunit Industrial Services ApS	40568794	Köpenhamn	40	100	40	
Jönsson Novabolagen AB	556697-1353	Norrköping	1 000	100	15 388	
Becoship AB	556798-3654	Norrköping	910	100	172	
Ahlmarks Parkeringshus AB	556029-7102	Karlstad	1 000	100		80
Miller Graphics AB	556045-6468	Karlstad	600 000	100		58 000
Miller Graphics Scandinavia AB	556091-3047	Sunne	29 000	100	21 069	
Miller Graphics Pietarsaari Oy Ab	099637-1	Jakobstad	100	100	4 547	
Miller Graphics Poland Sp z.o.o	KRS 000084189	Poznan	1 086	100	4 869	
Miller Graphics Franco SAS	764500518-00015	Limoges	134 539	100	18 669	
Miller Graphics Limoges SAS	765 500 723-00018	Limoges	9 179	100	€ 1 941	
Miller Graphics Beauvais SARL	422 820 779-00011	Beauvais	10 000	100	€ 16	
Miller Graphics Sud SARL	329 207 914-00071	Avignon	800	100	€ 103	
Miller Graphics Casablanca	3160602	Mohammedia	4 000	80	€ 229	
Miller Graphics Algeria	05/00-0186733B10	Bejaia	1 470 000	49	€ 275	
Miller Graphics West Africa	1819639G	Abidjan	6 500	80	€ 79	
John Meerloo Holding Ltd	696867	Haverhill	41 999	100	1 325	
Miller Graphics UK Ltd	00202324	Haverhill	15 000	100	0	
Intl. Graphics Material Ltd.	992129	Haverhill	2	100	£ 2	
Miller Graphics Corniche Ltd	2321541	Bridlington	47 112	100	0	
Corniche Design Studios Ltd	3117721	Bridlington	2	100	0	
Miller Graphics Holland BV	08007027	Apeldoorn	50	100	0	
Miller Graphics Roesselare NV	121.671	Roesselare	4 238	100	26 993	
Miller Graphics Roubaix SARL	43325185106	Roubaix	500	100	€ 40	
Wermia AB	556213-1390	Karlstad	2 698 600	100		182 788
Ingenjörfirma Edman & Sjöberg AB	556180-6562	Filipstad	1 000	100	9 554	
RPF Hydraulic AB	556541-5287	Upplands Väsby	1 000	100	11 077	
Talent Plastics AB	556252-9205	Herrljunga	200 000	100	37 000	
Talent Plastics Herrljunga AB	556110-2798	Herrljunga	20 000	100	2 400	
Bladhs Industri AB	556205-9153	Bredaryd	30 000	100	97 116	
Talent Plastics Bredaryd AB	556079-9768	Bredaryd	15 300	100	13 068	
Talent Plastics Gislaved AB	556092-4424	Gislaved	4 500	100	2 334	
Talent Plastics Göteborg AB	556307-3807	Göteborg	1 000	100	25 133	
Talent Plastics Laxå AB	556003-5874	Laxå	30 000	100	22 700	
Talent Plastics Tallinn AS	10572128	Tallinn	40 000	100	272	
Talent Plastics Tartu AS	110695718	Tartu	400	100	3 700	
AB Byggseslag	556302-3315	Karlstad	50 000	100	31 362	
Lås & Nyckel i Luleå AB	556550-6044	Luleå	1 000	100	830	
Låskedjan i Umeå AB	556564-8655	Umeå	1 000	100	137	
Lås & Nyckel i Linköping AB	556241-8227	Linköping	2 000	100	9 092	
Bysmeden Lås AB	556488-7767	Stockholm	5 500	100	20 494	
Lås & Säkerhetscenter i Uppsala AB	556671-8531	Uppsala	1 000	100	2 516	
Östersunds Låstjänst AB	556168-4928	Östersund	1 200	100	2 200	
Netline Telecom AB	556440-0702	Karlstad	1 000	100	1 387	
Halmstad Låsservice AB	556127-8937	Halmstad	1 000	100	6 023	
AB Nyckelkedjan	556172-3593	Norrköping	1 000	100	1 244	

Summa

353 111

Not 15 Andelar från intresseföretag

2020061008216

Förändring av redovisade värden	2019	2018
Redovisat värde vid årets ingång	19 267	19 140
Avyttring andel intresseföretag	-	-229
Omräkningsdifferens	119	356
Utgående ackumulerade anskaffningsvärden	19 386	19 267
Ingående ackumulerade nedskrivningar	-5 356	-5 133
Årets nedskrivningar	-	-
Omräkningsdifferens	-59	-223
Utgående ackumulerade nedskrivningar	-5 415	-5 356
Ingående ackumulerade resultatandelar	-10 216	-10 493
Årets resultatandelar	-421	277
Skatt	-	-
Utgående ackumulerade resultatandelar	-10 637	-10 216
Redovisat värde vid årets utgång	3 334	3 695

Företagets namn	Organisations- nummer	Land	Säte	Röster/ kapital- andel %	Redovisat värde 2019	Redovisat värde 2018
Romulus BV	57224	Holland	Hilversum	30	0	0
S. ms Nordic Amanda C/V	02086423	Holland	Farmsum	25	0	0
S. ms Skagern C/V	02095311	Holland	Farmsum	50	2 704	3 420
S. ms Aspen C/V	2098768	Holland	Farmsum	50	456	101
M/V Antonia B KG	HRA110845	Fyskland	Cuxhaven	12	0	0
Avatar Logistics AB	559015-2004	Sverige	Karlstad	33	-	-
SOL Ahlmark Lines AB	556789-1501	Sverige	Göteborg	50	174	174
Summa					3 334	3 695

*W
At*

Not 16 Andra långfristiga värdepappersinnehav

Andra långfristiga värdepappersinnehav		
Koncernen	2019	2018
Ingående verkligt värde	5 606	5 577
Årets anskaffning	-	29
Utgående verkligt värde	5 606	5 606

Andra långfristiga värdepappersinnehav		
Moderbolaget	2019	2018
Ingående anskaffningsvärde	5 432	5 432
Årets anskaffningar	-	-
Utgående ackumulerade anskaffningsvärden	5 432	5 432

Not 17 Långfristiga fordringar

Långfristiga fordringar		
	2019	2018
Ingående fordran	4 902	5 090
Under året tillkommande fordringar	157	280
Amortering av fordran	-519	-552
Nedskrivning	-	-5
Omräkningsdifferens	22	89
Utgående ackumulerade anskaffningsvärden	4 562	4 902

Not 18 Varulager

	2019	2018
Råvaror och förnödenheter	119 283	130 256
Varor under tillverkning	13 940	11 774
Färdiga varor och handelsvaror	87 627	95 114
Pågående arbeten för annans räkning	3 630	100
Förskott leverantörer	9 652	9 699
Summa	234 132	246 943

Not 19 Upparbetade ej fakturerade intäkter

	2019	2018
Upparbetade intäkter	98 721	93 451
Fakturerade intäkter	-78 309	-55 060
Summa	20 412	38 391

Not 20 Förutbetalda kostnader och upplupna intäkter

Förutbetalda kostnader och upplupna intäkter koncernen	2019	2018
Hyror	8 528	7 472
Försäkringar	1 788	1 523
Fartygskostnader	4 310	2 858
Upplupna intäkter	16 444	14 061
Övrigt	26 271	23 256
Summa	57 341	49 170

Förutbetalda kostnader och upplupna intäkter moderbolaget	2019	2018
Försäkringar	55	47
Leasingkostnader	-	46
Övrigt	162	158
Summa	217	251

Not 21 Aktier

Antal stamaktier	2019	2018
A- aktier, 1 röst	1 560 000	1 560 000
B-aktier, 10 röster	840 000	840 000
	2 400 000	2 400 000

W
td

Not 22 Vinstdisposition moderbolaget

Förslag till vinstdisposition

Till årsstämman förfogande står följande vinstmedel:

Balanserade vinstmedel från föregående år	183 087 979
Fusionsresultat	132 640
Årets resultat	8 971 123
	<u>192 191 742</u>
	<u>Kronor</u>

Styrelsen föreslår att:

i ny räkning överförs	192 191 742
	<u>192 191 742</u>
	<u>Kronor</u>

Not 23 Obeskattade reserver

Moderbolaget	2019	2018
Akkumulerade överavskrivningar byggnader	52	54
Belopp vid årets utgång	52	54

Not 24 Pensionsavsättning

	2019	2018
Avsättningar för pensioner	199	260
Summa	199	260

Avgifterna för de pensionsutbetalningar som den anställde får löpande efter pensioneringen erläggs och kostnadsförs löpande, se not 3. *WJ*
AK

Not 25 Övriga avsättningar

Koncernen	2019	2018
Ingående avsättningar	1 341	2 859
Under året tillkommande avsättningar	1 000	664
Under året återförda avsättningar	-170	-2 234
Omräkningsdifferens	19	52
Summa	2 190	1 341

Avsättningarna avser bland annat garantiförpliktelser och förändringen från föregående år avser förändringar i garantitid.

Not 26 Långfristiga skulder

Förfallotider efter balansdagen	2019	2018
Koncernen		
Skulder som förfaller mellan 1 - 5 år	127 280	46 912
Skulder som förfaller senare än 5 år	28 479	30 542
Summa långfristiga skulder	155 759	77 454
Skulder som förfaller inom 1 år	266 205	311 216
Summa totala skulder till kreditinstitut	421 964	388 670

Avser skulder till kreditinstitut samt finansiella leasingskulder.

I beloppet skulder som förfaller inom 1 år ingår även utnyttjad checkräkningskredit. Limit uppgår till 328 627 tkr (271 816) varav utnyttjat 181 589 tkr (180 624).

Lån till moderbolaget O.F. Ahlmark & Co Efr A.-B. från kreditgivare har i de finansiella rapporterna behandlats som kortfristig.

Justering har ej gjorts till verkligt värde utan motsvarar det redovisade värdet avseende räntebärande lån till kreditinstitut.

Finansiella leasingskulder har räknats om med hänsyn till implicit ränta.

W
AA

forts. Not 26

Förfallotider efter balansdagen		
Moderbolaget	2019	2018
Skulder som förfaller mellan 1 - 5 år	-	-
Skulder som förfaller senare än 5 år	-	-
Summa långfristiga skulder	-	-
Skulder som förfaller inom 1 år	53 310	54 550
Summa totala skulder till kreditinstitut	53 310	54 550

Lån till moderbolaget O.F. Ahlmark & Co Eft. A.-B. från kreditgivare har i de finansiella rapporterna behandlats som kortfristig.

Checkräkningskredit		
Moderbolaget	2019	2018
Checkräkningskredit	53 206	83 003
Koncernkontokredit	24 173	39 577
Summa	77 379	122 580

Bolaget är från och med mars 2013 huvudpart för Ahlmarks-koncernens koncernkonto. Saldot avseende koncernkontot redovisas som en del av checkräkningskrediten. Motparter är respektive bolag som har ett konto i koncernkontosystemet. Detta redovisas som kort fordran eller kort skuld till koncernföretag i balansräkningen.

Limit på fristående kredit uppgår till 100 mkr (100). Limit på koncernkontokrediten är 75 mkr (75).

Not 27 Fakturerade ej upparbetade intäkter

	2019	2018
Upparbetade intäkter	-53 801	-76 435
Fakturerade intäkter	69 456	103 232
Summa	15 655	26 797

Not 28 Upplupna kostnader och förutbetalda intäkter

Upplupna kostnader och förutbetalda intäkter		
Koncernen	2019	2018
Upplupna personalkostnader	21 967	24 018
Upplupen semesterlöneskuld	54 152	55 972
Upplupna kundbonusar	17 619	22 390
Övriga upplupna kostnader och förutbetalda intäkter	61 649	75 643
Summa	155 387	178 023

Upplupna kostnader och förutbetalda intäkter		
Moderbolaget	2019	2018
Semesterlöneskuld och löner	2 207	2 513
Förutbetalda hyror	681	526
Övriga poster	1 649	940
Summa	4 537	3 979

Not 29 Ställda säkerheter

Ställda säkerheter för skulder till kreditinstitut och checkräkningskredit, koncernen		
	2019	2018
Fastighetsinteckningar	200 033	192 819
Företagsinteckningar	228 242	190 332
Tillgångar med äganderättsförbehåll	72 765	19 045
Aktier i koncernbolag	50 626	95 092
Summa	551 666	497 288

Ställda säkerheter för skulder till kreditinstitut och checkräkningskredit, moderbolaget		
	2019	2018
Aktier i dotterbolag	-	80
Fastighetsinteckningar	52 000	52 000
Summa	52 000	52 080

W/A

Not 30 Eventualförpliktelser

Koncernen	2019	2018
Pensionsförpliktelse	6 814	6 422
Summa	6 814	6 422

Pensionsförpliktelser 2019 och 2018 avser de franska dotterbolagen i Miller Graphicskoncernen. Det avser engångsutbetalningar i samband med att anställda går i pension. Maximalt belopp är tre månadslöner. Anställd som slutar före pensioneringen har ingen rätt till ersättning. Förpliktelsen är beräknad av extern försäkringskonsult. Hänsyn tas till ålder, anställningstid, lön och sannolikhet att den anställde kommer att vara kvar till pensionen. Förpliktelsen är nuvärdeberäknad med en diskonteringsränta på 1,2 % (1,8%).

Moderbolaget	2019	2018
Borgen för dotterföretag	3 661	46 209
Summa	3 661	46 209

Not 31 Fusion

Den 21 oktober 2019 har ett dotterbolag fusionerats med moderföretaget. Dotterföretagets resultat och ställning per fusionsdagen framgår nedan (tkr). Fusionsvinsten framgår av rapport över förändringar i eget kapital, sid 9.

Ahlmarks Chartering AB, organisationsnummer 556102-2814

Nettoomsättning	0
Resultat efter finansiella poster	0
Balansomslutning	600
Justerat eget kapital	468


W
AA

Not 31 Nyckeltalsdefinitioner


<i>Soliditet:</i>	Eget kapital inklusive innehav utan bestämmande inflytande i förhållande till balansomslutningen.
<i>Avkastning på eget kapital:</i>	Resultat efter finansiella poster och schablonskatt motsvarande gällande svensk bolagsskatt i förhållande till genomsnittligt eget kapital inklusive innehav utan bestämmande inflytande.
<i>Avkastning på totalt kapital:</i>	Resultat efter finansiella poster ökat med räntekostnader i förhållande till den genomsnittliga balansomslutningen.
<i>EBITDA:</i>	Rörelseresultat ökat med kostnader för avskrivningar. <i>WJA</i>

2020061008220

Karlstad den 27/4-2020



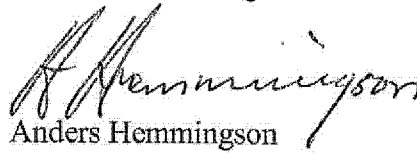
Lars Johansson
Ordförande



Bo Wärmling



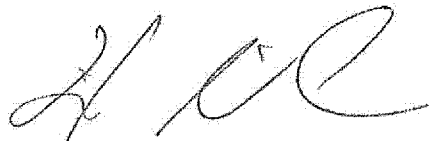
Erik Hemmingson



Anders Hemmingson




Per Bjurbom



Leif Nilsson

Min revisionsberättelse har lämnats den 27/4 - 2020



Ulrich Adolfsson
Auktoriserad revisor



Building a better
working world

2020061008221

Revisionsberättelse

Till bolagsstämman i O.F. Ahlmark & Co Eftr. A.-B., org.nr 556014-0245

Rapport om årsredovisningen och koncernredovisningen

Uttalanden

Jag har utfört en revision av årsredovisningen och koncernredovisningen för O.F. Ahlmark & Co Eftr. A.-B. för räkenskapsåret 2019-01-01 - 2019-12-31.

Enligt min uppfattning har årsredovisningen och koncernredovisningen upprättats i enlighet med årsredovisningslagen och ger en i alla väsentliga avseenden rättvisande bild av moderbolagets och koncernens finansiella ställning per den 31 december 2019 och av dessas finansiella resultat och kassaflöden för året enligt årsredovisningslagen. Förvaltningsberättelsen är förenlig med årsredovisningens och koncernredovisningens övriga delar.

Jag tillstyrker därför att bolagsstämman fastställer resultaträkningen och balansräkningen för moderbolaget och koncernen.

Grund för uttalanden

Jag har utfört revisionen enligt International Standards on Auditing (ISA) och god revisionssed i Sverige. Mitt ansvar enligt dessa standarder beskrivs närmare i avsnittet *Revisorns ansvar*. Jag är oberoende i förhållande till moderbolaget och koncernen enligt god revisionssed i Sverige och har i övrigt fullgjort mitt yrkesetiska ansvar enligt dessa krav.

Jag anser att de revisionsbevis jag har inhämtat är tillräckliga och ändamålsenliga som grund för mina uttalanden.

Styrelsens ansvar

Det är styrelsen som har ansvaret för att årsredovisningen och koncernredovisningen upprättas och att de ger en rättvisande bild enligt årsredovisningslagen. Styrelsen ansvarar även för den interna kontroll som de bedömer är nödvändig för att upprätta en årsredovisning och koncernredovisning som inte innehåller några väsentliga felaktigheter, vare sig dessa beror på oegentligheter eller misstag.

Vid upprättandet av årsredovisningen och koncernredovisningen ansvarar styrelsen för bedömningen av bolagets och koncernens förmåga att fortsätta verksamheten. De upplyser, när så är tillämpligt, om förhållanden som kan påverka förmågan att fortsätta verksamheten och att använda antagandet om fortsatt drift. Antagandet om fortsatt drift tillämpas dock inte om styrelsen avser att likvidera bolaget, upphöra med verksamheten eller inte har något realistiskt alternativ till att göra något av detta.

Revisorns ansvar

Mina mål är att uppnå en rimlig grad av säkerhet om att årsredovisningen och koncernredovisningen som helhet inte innehåller några väsentliga felaktigheter, vare sig dessa beror på oegentligheter eller misstag, och att lämna en revisionsberättelse som innehåller mina uttalanden. Rimlig säkerhet är en hög grad av säkerhet, men är ingen garanti för att en revision som utförs enligt ISA och god revisionssed i Sverige alltid kommer att upptäcka en väsentlig felaktighet om en sådan finns. Felaktigheter kan uppstå på grund av oegentligheter eller misstag och anses vara väsentliga om de enskilt eller tillsammans rimligen kan förväntas påverka de ekonomiska beslut som användare fattar med grund i årsredovisningen och koncernredovisningen.

Som del av en revision enligt ISA använder jag professionellt omdöme och har en professionellt skeptisk inställning under hela revisionen. Dessutom:

- identifierar och bedömer jag riskerna för väsentliga felaktigheter i årsredovisningen och koncernredovisningen, vare sig dessa beror på oegentligheter eller misstag, utformar och utför granskningsåtgärder bland annat utifrån dessa risker och inhämtar revisionsbevis som är tillräckliga och ändamålsenliga för att utgöra en grund för mina uttalanden. Risken för att inte upptäcka en väsentlig felaktighet till följd av oegentligheter är högre än för en väsentlig felaktighet som beror på misstag, eftersom oegentligheter kan innefatta agerande i maskopi, förfalskning, avsiktliga utelämnanden, felaktig information eller åsidosättande av intern kontroll.
- skaffar jag mig en förståelse av den del av bolagets interna kontroll som har betydelse för min revision för att utforma granskningsåtgärder som är lämpliga med hänsyn till omständigheterna, men inte för att uttala mig om effektiviteten i den interna kontrollen.
- utvärderar jag lämpligheten i de redovisningsprinciper som används och rimligheten i styrelsens uppskattningar i redovisningen och tillhörande upplysningar.
- drar jag en slutsats om lämpligheten i att styrelsen använder antagandet om fortsatt drift vid upprättandet av årsredovisningen och koncernredovisningen. Jag drar också en slutsats, med grund i de inhämtade revisionsbevisen, om det finns någon väsentlig osäkerhetsfaktor som avser sådana händelser eller förhållanden som kan leda till betydande tvivel om bolagets och koncernens förmåga att fortsätta verksamheten. Om jag drar slutsatsen att det finns en väsentlig osäkerhetsfaktor, måste jag i revisionsberättelsen fästa uppmärksamheten på upplysningarna i årsredovisningen och koncernredovisningen om den väsentliga osäkerhetsfaktorn eller, om sådana upplysningar är otillräckliga, modifiera uttalandet om årsredovisningen och koncernredovisningen. Mina slutsatser baseras på de revisionsbevis som inhämtas fram till datumet för revisionsberättelsen. Dock kan framtida händelser eller förhållanden göra att ett bolag och en koncern inte längre kan fortsätta verksamheten.
- utvärderar jag den övergripande presentationen, strukturen och innehållet i årsredovisningen och koncernredovisningen, däribland upplysningarna, och om årsredovisningen och koncernredovisningen återger de underliggande transaktionerna och händelserna på ett sätt som ger en rättvisande bild.
- inhämtar jag tillräckliga och ändamålsenliga revisionsbevis avseende den finansiella informationen för enheterna eller affärsaktiviteterna inom koncernen för att göra ett uttalande avseende koncernredovisningen. Jag ansvarar för styrning, övervakning och utförande av koncernrevisionen. Jag är ensam ansvarig för mina uttalanden.

Jag måste informera styrelsen om bland annat revisionens planerade omfattning och inriktning samt tidpunkten för den. Jag måste också informera om betydelsefulla iakttagelser under revisionen, däribland de eventuella betydande brister i den interna kontrollen som jag identifierat.



Building a better
working world

Rapport om andra krav enligt lagar och andra författningar

Uttalanden

Utöver min revision av årsredovisningen och koncernredovisningen har jag även utfört en revision av styrelsens förvaltning för O.F. Ahlmark & Co Eft. A.B. för räkenskapsåret 2019-01-01 - 2019-12-31 samt av förslaget till dispositioner beträffande bolagets vinst eller förlust.

Jag tillstyrker att bolagsstämman disponerar vinsten enligt förslaget i förvaltningsberättelsen och beviljar styrelsens ledamöter ansvarsfrihet för räkenskapsåret.

Grund för uttalanden

Jag har utfört revisionen enligt god revisionsssed i Sverige. Mitt ansvar enligt denna beskrivs närmare i avsnittet *Revisorns ansvar*. Jag är oberoende i förhållande till moderbolaget och koncernen enligt god revisorssed i Sverige och har i övrigt fullgjort mitt yrkesetiska ansvar enligt dessa krav.

Jag anser att de revisionsbevis jag har inhämtat är tillräckliga och ändamålsenliga som grund för mina uttalanden.

Styrelsens ansvar

Det är styrelsen som har ansvaret för förslaget till dispositioner beträffande bolagets vinst eller förlust. Vid förslag till utdelning innefattar detta bland annat en bedömning av om utdelningen är försvarlig med hänsyn till de krav som bolagets och koncernens verksamhetsart, omfattning och risker ställer på storleken av moderbolagets och koncernens egna kapital, konsolideringsbehov, likviditet och ställning i övrigt.

Styrelsen ansvarar för bolagets organisation och förvaltningen av bolagets angelägenheter. Detta innefattar bland annat att fort-löpande bedöma bolagets och koncernens ekonomiska situation och att tillse att bolagets organisation är utformad så att bokföringen, medelsförvaltningen och bolagets ekonomiska angelägenheter i övrigt kontrolleras på ett betryggande sätt.

Revisorns ansvar

Mitt mål beträffande revisionen av förvaltningen, och därmed mitt uttalande om ansvarsfrihet, är att inhämta revisionsbevis för att med en rimlig grad av säkerhet kunna bedöma om någon styrelseledamot i något väsentligt avseende:

- företagit någon åtgärd eller gjort sig skyldig till någon försumelse som kan föranleda ersättningsskyldighet mot bolaget, eller
- på något annat sätt handlat i strid med aktiebolagslagen, årsredovisningslagen eller bolagsordningen.

Mitt mål beträffande revisionen av förslaget till dispositioner av bolagets vinst eller förlust, och därmed mitt uttalande om detta, är att med rimlig grad av säkerhet bedöma om förslaget är förenligt med aktiebolagslagen.

Rimlig säkerhet är en hög grad av säkerhet, men ingen garanti för att en revision som utförs enligt god revisionsssed i Sverige alltid kommer att upptäcka åtgärder eller försummelser som kan föranleda ersättningsskyldighet mot bolaget, eller att ett förslag till dispositioner av bolagets vinst eller förlust inte är förenligt med aktiebolagslagen.

Som en del av en revision enligt god revisionsssed i Sverige använder jag professionellt omdöme och har en professionellt skeptisk inställning under hela revisionen. Granskningen av förvaltningen och förslaget till dispositioner av bolagets vinst eller förlust grundar sig främst på revisionen av räkenskaperna. Vilka tillkommande granskningsåtgärder som utförs baseras på min professionella bedömning med utgångspunkt i risk och väsentlighet. Det innebär att jag fokuserar granskningen på sådana åtgärder, områden och förhållanden som är väsentliga för verksamheten och där avsteg och överträdelser skulle ha särskild betydelse för bolagets situation. Jag går igenom och prövar fattade beslut, beslutsunderlag, vidtagna åtgärder och andra förhållanden som är relevanta för mitt uttalande om ansvarsfrihet. Som underlag för mitt uttalande om styrelsens förslag till dispositioner beträffande bolagets vinst eller förlust har jag granskat om förslaget är förenligt med aktiebolagslagen.

Karlstad den 27/4 2020

Ulrich Adolfsson
Auktoriserad revisor