

PROTON GROUP AB
Org nr 556455-8772

Årsredovisning och koncernredovisning för räkenskapsåret 2019


Styrelsen och verkställande direktören avger följande årsredovisning och koncernredovisning.

Redovisningen omfattar	Sid
VD-kommentar	2
Förvaltningsberättelse	4
Koncernresultaträkning	7
Koncernbalansräkning	8
Koncernens förändringar i eget kapital	10
Koncernens kassaflödesanalys	11
Moderbolagets resultaträkning	12
Moderbolagets balansräkning	13
Moderbolagets förändringar i eget kapital	15
Moderbolagets kassaflödesanalys	16
Noter	17

Om inte särskilt anges, redovisas alla belopp i tusental kronor. Uppgifter inom parentes avser föregående år.

Undertecknad styrelseledamot i Proton Group AB intygar att resultaträkningen och balansräkningen i årsredovisningen för moderbolaget samt koncernresultaträkningen och koncernbalansräkningen har fastställts på årsstämman den 6 april 2020. Årsstämman beslutade att inte godkänna styrelsens förslag till hur vinsten ska disponeras. Årsstämman beslutade att ingen vinstutdelning ska ske utan de till årsstämmans förfogande balanserade vinstmedel balanseras i ny räkning.

Värnamo 2020-04-07


Inge Fransson

PROTON GROUP AB
Org nr 556455-8772

Årsredovisning och koncernredovisning för räkenskapsåret 2019

Styrelsen och verkställande direktören avger följande årsredovisning och koncernredovisning.

Redovisningen omfattar	Sid
VD-kommentar	2
Förvaltningsberättelse	4
Koncernresultaträkning	7
Koncernbalansräkning	8
Koncernens förändringar i eget kapital	10
Koncernens kassaflödesanalys	11
Moderbolagets resultaträkning	12
Moderbolagets balansräkning	13
Moderbolagets förändringar i eget kapital	15
Moderbolagets kassaflödesanalys	16
Noter	17

Om inte särskilt anges, redovisas alla belopp i tusental kronor. Uppgifter inom parentes avser föregående år.

**Fotokopians överensstämmelse
 med originalet intygas:**

[Signature]

[Signatures]

Proton Group AB
Org nr 556455-8772

Verksamhet

Proton Group är en privatägd koncern med 15 företag i 4 olika affärsområden; Engineering, Finishing, Lighting och Edge, som tillsammans bildar en industrigrupp med stor tillväxtpotential inom bland annat el & belysning, fordon, ytbehandlingsteknik samt maskinsäkerhet.

Vi erbjuder hela lösningar anpassade efter våra kunders verklighet. Drivkraften är att skapa den "vassaste lösningen" ur deras perspektiv. Vår värdegrund bygger på mod, tydlighet, engagemang och nyfikenhet.

Affärsidé

Proton Group skall långsiktigt och strategiskt utveckla utvalda affärsområden till att bli ledande inom sina verksamhetsområden, erbjuda kunden vassaste lösningarna och i nära samarbete med kunden prioritera kreativa och kostnadseffektiva lösningar.

VD-kommentar 2019

2019 inleddes med stabil efterfrågan för Proton koncernen som helhet. Som väntat minskade den tunga fordonssektorn produktionstakten under andra halvåret vilket haft negativ inverkan på volym och resultat under hösten.

Vår strategi bygger på långsiktig utveckling av bolag i branscher med stabilt ökande efterfrågan. Det är därför glädjande att vi under våren 2019 kunde förvärva maskinsäkerhetsföretagen JL Safety AB och Cedoc AB.

Koncernens omsättning uppgick 2019 till 664 mkr (698 mkr) vilket innebär volymminskning med -4,9 %. I all väsentlighet beror minskningen på lägre efterfrågan från den tunga fordonssektorn. Koncernens EBITDA-resultat uppgår till 43,9 mkr (48,3 mkr) och med hänsyn till de jämförelsestörande posterna 44,3 mkr (48,3 mkr), EBIT-resultatet uppgår till 18,4 mkr (27,0 mkr) och med hänsyn till de jämförelsestörande posterna 18,8 mkr (27,0 mkr) och resultat efter finansnetto till 16,9 mkr (25,6 mkr) och med hänsyn till de jämförelsestörande posterna till 17,3 mkr (25,6 mkr). Resultatet är inte i nivå med våra ambitioner. Stora ansträngningar har gjorts för att stärka lönsamheten men den stora omsättningsminskningen under andra halvåret eroderade den effekten.

Under 2019 har Proton koncernen investerat 10,4 Mkr (exkl aktier i dotterbolag). De största investeringarna, utöver de förvärvade bolagen, har till största delen gjorts i maskinutrustning i affärsområdet Proton Finishing.

Trots de nyförvärvade bolagen har balansomslutningen minskat något och soliditeten förbättrats till 40 % (38%). Med en god utveckling av rörelsekapitalet har årets kassaflöde från den löpande verksamheten förbättrats till 41,2 mkr (33,3 mkr). Vår räntebärande nettoskuld uppgår till 47,9 mkr (56,6 mkr) vilket innebär att den uppgår till 1,1 gånger (1,2 gånger) EBITDA-resultatet.

Omsättningen i Proton Engineering minskade med -7,1 % pga. minskad efterfrågan från tunga fordonsindustrin under andra halvåret. Prispress i kombination med ökade materialkostnader har försämrat lönsamheten i affärsområdet. Kvalitetsutvecklingen har visat betydande förbättringar och leveransförmågan har som tidigare år varit mycket god. Produktionsenheten i Litauen har certifierats och är en viktig del i affärsområdet erbjudande. Verksamheten står väl rustad med konkurrenskraftig kostnadsnivå, robusta processer och bevisat goda resultat inom kvalitet och leveransförmåga vilket är nyckelfaktorer i fordonsbranschen. *CS*

Proton Group AB
Org nr 556455-8772

Proton Edge är namnet på vårt nya affärsområde med kunskapsintensiva tjänster och spetsteknologi. I affärsområdet ingår Proton Technology AB samt JL Safety AB och Cedoc AB som förvärvades 2019. Marknadsbearbetningen i Proton Technology AB har resulterat i flera nya kunder i Europa och samarbete med nya globala OEM. Generellt har efterfrågan minskat i marknaden varför bolagets omsättning har minskat med -3,6 %.

JL Safety AB erbjuder konsulttjänster, CE märkning och utbildning inom maskinsäkerhet. Ett starkt erbjudande och ökade ansträngningar i marknadsbearbetningen har gett god effekt och allt fler väljer att använda vår unika programvara CEDOC i sitt säkerhetsarbete.

Minskad efterfrågan från tunga fordonssektorn har haft negativ inverkan på Proton Finishing som minskar omsättningen med -11,4 %. Tillsammans med extraordinära kostnader landar resultatet sämre än förväntat. Omställningen till lägre produktionsstakt genomfördes dock väl och den negativa trenden i lackeringsverksamheten har brutits under året. Åtgärder inom kvalitet, effektivitet och kundservice har gett goda resultat och bidrar till en sundare affärsportfölj vilket skapat goda förutsättningar för bättre lönsamhet och tillväxt.

Det minskade bostadsbyggandet har varit en hämmande faktor för Proton Lighting samtidigt som lokaler till industri och offentlig verksamhet inte har dragit som vi hoppats. Bolaget har genom ytterligare satsningar i utveckling och försäljning ökat sina marknadsandelar och trots tufft marknadsklimat växer affärsområdet organiskt med 3,7 % och visar god lönsamhet. Teknikskiftet till LED är i all väsentlighet genomfört och avancerade system för styrning och kontroll är en allt större del av erbjudandet. Med stark produktportfölj, robusta processer, god kostnadskontroll samt hög kundservice och fortsatt god försäljningsutveckling är affärsområdet väl rustat för fortsatt tillväxt.

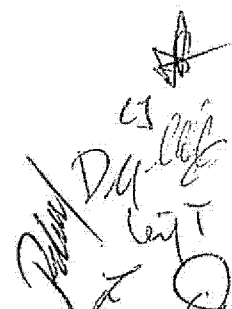
Under 2019 slutfördes sanering av fastigheten i Markaryd där Proton tidigare bedrev ytbehandling fram till 2009. Trots genomförda markanalyser innan starten av saneringen uppdagades nya föroreningar under projektets gång vilket medförde betydande kostnadsökningar. Resultatet för året har därför belastats med ytterligare 2,7 Mkr utöver redan under tidigare år avsatta medel.

Förvärven av bolagen JL Safety AB och Cedoc AB har medfört immateriella avskrivningar som belastat årets resultat med 3,5 mkr. På grund av anpassade redovisningsprinciper för bolagen, till de som Protonkoncernen följer, har fakturerade programvarulicenser periodiserats och inte tillgodogjorts koncernens resultat under året.

Våra affärsområden står inför olika utmaningar 2020. Det är av stor betydelse för oss att åstadkomma en resultatvändning i Proton Engineering och Proton Technology samt fullfölja trendbrottet i de tidigare förlusttyngda lackeringsverksamheterna. Genomgående för alla områden är fokus på kundnytta i sina specifika erbjudanden, starkare position på marknaden samt kostnadskontroll. Trots en svag konjunkturutveckling tror vi oss kunna förbättra lönsamheten och ta marknadsandelar.

Värnamo i februari 2020


 David Gustafsson



Proton Group AB
Org nr 556455-8772

Förvaltningsberättelse

Resultat och ställning

Fakturering och resultat

Koncernens nettoomsättning uppgick till 664 Mkr (698 Mkr).

Koncernens EBITDA-resultat uppgick till 43,9 Mkr (48,3 Mkr) och justerat för återbetalda avgifter och miljöåtgärder till 44,3 Mkr (48,3 Mkr). Rörelseresultatet (EBIT) uppgick till 18,4 Mkr (27,0 Mkr) och justerat för återbetalda avgifter och miljöåtgärder till 18,8 Mkr (27,0 Mkr) samt att koncernens resultat efter finansiella poster uppgick till 16,9 Mkr (25,6 Mkr) och justerat för återbetalda avgifter och miljöåtgärder till 17,3 Mkr (25,6 Mkr).

Investeringar

I maskiner och fastigheter har koncernen investerat 10,4 Mkr (22,3 Mkr). I aktier i dotterbolag har koncernen investerat för en preliminär köpeskilling på 25,0 Mkr (- Mkr).

Likviditet och kassaflöde

Koncernens tillgängliga likvida medel inklusive kortfristiga placeringar uppgick på balansdagen till 42,4 Mkr (43,6 Mkr). Kassaflödet från den löpande verksamheten uppgick till 41,2 Mkr (33,3 Mkr).

Flerårsöversikt – koncernen

	2019	2018	2017	2016	2015
Nettoomsättning	664 159	697 675	666 301	662 407	627 084
Resultat efter finansiella poster	16 892	25 570	13 109	19 945	15 104
Balansomslutning	361 932	368 707	367 865	348 961	323 004
Soliditet	40 %	38 %	34 %	35 %	35 %
Antal anställda	408	397	381	415	393

Miljöpåverkan

Miljön är ett prioriterat område inom Protonkoncernen, där efterfrågan från våra intressenter på en miljöinriktad verksamhet är stor. Detta medför att ett samarbete mellan de olika tillverkningsenheterna samt med leverantörer och kunder utgör ett engagemang som resulterar i en positiv utveckling inom miljöområdet.

Samtliga koncernens producerande bolag är certifierade enligt miljöledningssystemet ISO-14001.

Koncernens rörelsedrivande bolag inom affärsområdet Finishing är tillståndspliktiga. Tillståndsvillkoren gäller utsläpp till vatten, mark, luft och buller. Gällande tillstånd löper tillsvidare för de olika producerande enheterna.

Proton Engineering AB och Proton Lighting AB bedriver anmälningspliktiga verksamheter.

Handwritten signatures and initials:
 Proton
 ES
 DT
 Z
 Q

Proton Group AB
Org nr 556455-8772

Risker

Koncernen

Koncernens bolag är till stor del verksamma inom underleverantörssegmentet och har de stora automotive- och verkstadsföretagen i Sverige som kunder. Flytt av produktion från Sverige till lågkostnadsländer kan innebära lägre volymer i framtiden eller begränsning i tillväxten, vilket innebär att produktivitets- och effektivitetsförbättringarna kommer allt mer i fokus.

Hantering av lån och likviditetsflöden sker centralt för samtliga bolag i koncernen. Koncernen tillämpar som huvudprincip relativt kort bindningstid för sina lån. Det är styrelsens uppfattning att detta leder till lägre lånekostnader över tiden. En väsentlig del av räntenivån har säkrats under 2019.

Valutariskerna är av mindre omfattning då huvuddelen av koncernens fakturering och inköp sker i svenska kronor. Större varuflöden och investeringar i utländsk valuta terminssäkras med en framförhållning på ca 6-9 mån.

Koncernen är en stor förbrukare av energi i form av el, gasol och naturgas och är därför känslig för höga energikostnader. När det gäller inköp av el har koncernen som policy att terminssäkra viss basvolym och resterande handlas till dagspris via spotmarknaden. Energipriserna har varierat under året och övervägande delen av elen och biogasen har för de närmaste åren säkrats till historiskt goda nivåer.

Råmaterialprisernas utveckling har stor betydelse för koncernens bolag och då främst inom Engineering och Lighting där insatsmaterialet är en väsentlig del av produktvärdet och där det är svårt att kompensera sig för hela förändringen mot kunden. Inköpen sker till största delen i svenska kronor men är indirekt beroende av världsmarknadspriser som prissätts i framförallt euro och dollar.

Engineering

Den största risken för Engineering är kraftiga och snabba förändringar i råmaterialpriserna, då detta är den dominerande insatsvaran i produkterna. Det huvudsakliga materialet som används är stålrör. Engineerings omsättning är till övervägande del till kunder inom segmentet tunga fordon där den globala överkapaciteten gör att det är svårt att föra ökade råmaterialkostnader vidare i sin helhet.

Insatsmaterialen köps till stor del i svenska kronor varvid valutariskerna är begränsade. Indirekt är bolagen beroende av hur kronan utvecklas i förhållande till euron och dollarn, då världsmarknadspriser styr stor del av materialpriserna.

Finishing

Bolagen inom affärsområdet bedriver en verksamhet där miljöfarliga vätskor används i processerna. Samtliga bolag är miljöcertifierade sedan lång tid tillbaka och har stränga villkor för utsläpp, som kontinuerligt redovisas till myndigheterna. Försäkringar finns som täcker eventuella oförutsedda händelser.

Finishing använder huvudsakligen olika metaller och kemikalier som insatsvara. Dessa varierar kraftigt över tiden och är styrda av världsmarknadspriser. Inköpen terminssäkras till viss del på olika tidsperioder och resterande köps till aktuellt marknadspris.

Verksamhetens processer är mycket energikrävande i form av el, gasol och biogas. Inköpsstrategin för el och biogas är att terminssäkra viss basvolym och resterande köps till dagspris via spotmarknaden. *CS*

CS
lit
DA *left*
Z *Qm.*

Proton Group AB
Org nr 556455-8772

Lighting

Lighting vänder sig till kunder som efterfrågar kvalificerade belysningsarmaturer i huvudsak inom industri, kontor och OEM. Företagets produkter tillverkas i huvudsak i Sverige. Konkurrensen av produkter från lågkostnadsländer kan hämma bolagets omsättnings- och resultatutveckling. Belysningsbranschen har i all väsentlighet genomfört övergången till armaturer med LED-belysning och framöver blir styrning och kontroll allt mer viktiga delar i energieffektiva belysningslösningar. Bolaget har på ett bra sätt genomfört övergången till LED och erbjudanden för styrning och kontroll är viktigt för fortsatt konkurrensförmåga.


Framtida utveckling – utsikter för 2020


Vi förväntar oss en allmänt svag konjunktur med en neutral utveckling i Europa men en större osäkerhet vad det gäller USA och Asien vilket gör att vi tror på en låg tillväxt inför kommande år. De aktiviteter som genomförts och pågår i att förbättra erbjudande, effektivisera verksamheterna och ökade marknadssatsningar förväntar vi oss skall ge positiva effekter. Med de åtgärder som är genomförda 2019 och planerade under 2020 samt neutral konjunkturutveckling utan större geopolitiska störningar förväntar vi oss ett förbättrat resultat för 2020.

Förslag till vinstdisposition

	<u>Kronor</u>
Till årsstämmans förfogande står:	<u>150 433 677</u>
Styrelsen och verkställande direktören föreslår att vinstmedlen disponeras så	
att till aktieägarna utdelas 3,50 kr per aktie	7 233 779
att i ny räkning balanseras	<u>143 199 898</u>
	<u>150 433 677</u>

Styrelsens uppfattning är att den föreslagna utdelningen inte hindrar bolaget från att fullgöra sina förpliktelser på kort och lång sikt, ej heller att fullgöra erforderliga investeringar. Den föreslagna utdelningen kan därmed försvaras med hänsyn till vad som anförs i ABL 17 kap 3 § (försiktighetsprincipen).



Proton Group AB
Org nr 556455-8772

Koncernresultaträkning	Not	2019	2018
	1		
Nettoomsättning	27	664 159	697 675
Kostnad för sålda varor	3,10, 25,28	<u>-566 968</u>	<u>-596 441</u>
Bruttoresultat		97 191	101 234
Försäljningskostnader	3,10,25,26	-42 908	-40 379
Administrationskostnader	2,3,10,25,26	-35 839	-33 623
Övriga rörelseintäkter	5,26	2 942	591
Övriga rörelsekostnader	6	<u>-3 033</u>	<u>-836</u>
Rörelseresultat		18 353	26 987
Resultat från finansiella investeringar			
Ränteintäkter		52	130
Räntekostnader	8	<u>-1 513</u>	<u>-1 547</u>
Resultat efter finansiella poster		16 892	25 570
Skatt på årets resultat	9	<u>-5 132</u>	<u>-5 666</u>
Årets resultat		<u>11 760</u>	<u>19 904</u>

c3




 DM

 LIT

 DM

Proton Group AB
Org nr 556455-8772

Koncernbalansräkning	Not	2019-12-31	2018-12-31
Tillgångar	1		
Anläggningstillgångar			
Immateriella anläggningstillgångar			
Programvara	11	<u>19 687</u>	
		<u>19 687</u>	
Materiella anläggningstillgångar			
Byggnader och mark	12,21	71 560	76 224
Maskiner och andra tekniska anläggningar	13	85 513	87 012
Inventarier och verktyg	14	10 951	13 155
Pågående nyanläggningar	15	<u>3 316</u>	<u>10 346</u>
		<u>171 340</u>	<u>186 737</u>
Finansiella anläggningstillgångar			
Aktier och andelar	16	160	160
Uppskjutna skattefordringar	9	<u>801</u>	<u>1 070</u>
		<u>961</u>	<u>1 230</u>
Summa anläggningstillgångar		191 988	187 967
Omsättningstillgångar			
Varulager	17	<u>56 787</u>	<u>63 233</u>
Kortfristiga fordringar			
Kundfordringar	21	92 156	97 084
Aktuella skattefordringar		2 723	1 175
Övriga fordringar		418	1 287
Förutbetalda kostnader och upplupna intäkter	18	<u>5 472</u>	<u>4 405</u>
		<u>100 769</u>	<u>103 951</u>
Kassa och bank	19	<u>12 388</u>	<u>13 556</u>
Summa omsättningstillgångar		169 944	180 740
Summa tillgångar		<u>361 932</u>	<u>368 707</u>



 [Handwritten signature and initials, including a star symbol]

Proton Group AB
Org nr 556455-8772

Koncernbalansräkning	Not	2019-12-31	2018-12-31
Eget kapital och skulder	1		
Eget kapital			
Aktiekapital		26 868	26 868
Annat eget kapital inklusive årets resultat		<u>118 142</u>	<u>112 572</u>
Summa eget kapital		145 010	139 440
Avsättningar			
Avsättningar för skatter	9	17 466	15 324
Övriga avsättningar	20	<u>7 179</u>	<u>6 267</u>
Summa avsättningar		24 645	21 591
Långfristiga skulder			
Skulder till kreditinstitut	21	<u>46 745</u>	<u>58 580</u>
Summa långfristiga skulder		46 745	58 580
Kortfristiga skulder			
Skulder till kreditinstitut	21	13 528	11 528
Leverantörsskulder		56 299	68 250
Övriga kortfristiga skulder		12 339	11 501
Upplupna kostnader och förutbetalda intäkter	24	<u>63 366</u>	<u>57 817</u>
Summa kortfristiga skulder		145 532	149 096
Summa eget kapital och skulder		<u>361 932</u>	<u>368 707</u> <i>CS</i>

Richard Dahl
WIT
Q

Proton Group AB
Org nr 556455-8772

Koncernens förändringar i eget kapital

	Aktie- kapital	Annat eget kapital	Summa eget kapital
Eget kapital 2017-12-31	26 868	98 391	125 259
Utdelning	-	-6 200	-6 200
Omräkningsdifferens	-	477	477
Årets vinst	-	19 904	19 904
Eget kapital 2018-12-31	26 868	112 572	139 440
Utdelning	-	-6 200	-6 200
Omräkningsdifferens	-	10	10
Årets vinst	-	11 760	11 760
Eget kapital 2019-12-31	26 868	118 142	145 010

[Handwritten signatures and initials]

Proton Group AB
Org nr 556455-8772

Kassaflödesanalys för koncernen	2019	2018
Den löpande verksamheten		
Rörelseresultat	18 353	26 987
Justeringar för poster som inte ingår i kassaflödet:		
Avskrivningar	25 526	21 322
Förändring destruktionsreserv	643	-4 305
Förändring reservering miljöåtgärder	-4 731	-
Realisationsresultat vid försäljning av anläggningstillgångar och kortfristiga placeringar	-282	187
Omräkningsdifferens	<u>-59</u>	<u>655</u>
	39 450	44 846
Erhållen ränta	52	130
Erlagd ränta	-1 513	-1 547
Betald inkomstskatt	<u>-2 869</u>	<u>-3 390</u>
Kassaflöde från den löpande verksamheten före förändringar av rörelsekapital	35 120	40 039
Förändringar i rörelsekapital		
Förändring av varulager	6 446	-5 884
Förändring av kortfristiga fordringar	3 182	12 402
Förändring av kortfristiga skulder	<u>-3 564</u>	<u>-13 244</u>
Kassaflöde från den löpande verksamheten	41 184	33 313
Investeringsverksamheten		
Förvärv av materiella anläggningstillgångar	-7 543	-19 974
Förvärv av aktier i dotterföretag	-20 000	-
Försäljning av anläggningstillgångar	<u>1 226</u>	<u>354</u>
Kassaflöde från investeringsverksamheten	-26 317	-19 620
Finansieringsverksamheten		
Förändring av långfristiga skulder	-9 835	1 607
Utdelning	<u>-6 200</u>	<u>-6 200</u>
Kassaflöde från finansieringsverksamheten	-16 035	-4 593
Förändring av likvida medel	-1 168	9 100
Likvida medel vid årets början	13 556	4 456
Likvida medel vid årets slut	12 388	13 556

CS
 [Signature]
 [Signature]
 [Signature]
 [Signature]
 [Signature]

Proton Group AB
Org nr 556455-8772

Moderbolagets resultaträkning	Not	2019	2018
Administrationskostnader	1 2,3,25	<u>-38</u>	<u>-49</u>
Rörelseresultat		-38	-49
Resultat från finansiella investeringar			
Resultat från andelar i dotterföretag	7	10 000	-
Resultat efter finansiella poster		9 962	
Bokslutsdispositioner	4	10 130	13 000
Skatt på årets resultat	9	<u>-2 164</u>	<u>-2 773</u>
Årets resultat		<u>17 928</u>	<u>10 178</u> <i>03</i>

[Handwritten signatures and initials]

Proton Group AB
Org nr 556455-8772

Moderbolagets balansräkning	Not 1	2019-12-31	2018-12-31
Tillgångar			
Anläggningstillgångar			
Finansiella anläggningstillgångar			
Aktier i dotterföretag	16,22	<u>43 728</u>	<u>43 728</u>
		<u>43 728</u>	<u>43 728</u>
Summa anläggningstillgångar		43 728	43 728
Omsättningstillgångar			
Kortfristiga fordringar			
Fordringar hos dotterföretag		148 774	134 280
Övriga fordringar		=	5
		<u>148 774</u>	<u>134 285</u>
Summa omsättningstillgångar		148 774	134 285
Summa tillgångar		<u>192 502</u>	<u>178 013</u>

Handwritten signatures and initials:
 [Signature]
 [Signature]
 [Signature]
 F Q

Proton Group AB
Org nr 556455-8772

Moderbolagets balansräkning	Not	2019-12-31	2018-12-31
Eget kapital och skulder	1		
Eget kapital	23		
<u>Bundet eget kapital</u>			
Aktiekapital, 2.066.794 aktier (579.852 A och 1.486.942 B)		26 868	26 868
Reservfond		<u>5 631</u>	<u>5 631</u>
		<u>32 499</u>	<u>32 499</u>
<u>Fritt eget kapital</u>			
Balanserad vinst		132 506	128 528
Årets resultat		<u>17 928</u>	<u>10 178</u>
		<u>150 434</u>	<u>138 706</u>
Summa eget kapital		182 933	171 205
Obeskattade reserver	4	7 370	4 000
Kortfristiga skulder			
Skatteskulder		2 164	2 773
Upplupna kostnader och förutbetalda intäkter	24	<u>35</u>	<u>35</u>
Summa kortfristiga skulder		2 199	2 808
Summa eget kapital och skulder		<u>192 502</u>	<u>178 013</u>

C3



 Robert Da wijt
 → Du

Proton Group AB
Org nr 556455-8772

Moderbolagets förändringar i eget kapital

Eget kapital 2017-12-31	26 868	5 631	134 729	167 228
Utdelning			-6 201	-6 201
Årets resultat			10 178	10 178
Eget kapital 2018-12-31	26 868	5 631	138 706	171 205
Utdelning			-6 200	-6 200
Årets resultat			17 928	17 928
Eget kapital 2019-12-31	26 868	5 631	150 434	182 933

2020042001675

Handwritten signatures and initials:
 [Signature] [Signature] [Signature]
 [Signature] [Signature] [Signature]

Proton Group AB
Org nr 556455-8772

Kassaflödesanalys för moderbolaget	2019	2018
Den löpande verksamheten		
Rörelseresultat	-38	-49
Betald inkomstskatt	-2 164	-2 773
Kassaflöde från den löpande verksamheten före förändringar av rörelsekapital	-2 202	-2 822
Förändring av kortfristiga fordringar	-14 489	-10 750
Förändring av kortfristiga skulder	<u>-609</u>	<u>2 773</u>
Kassaflöde från den löpande verksamheten	-17 300	-10 799
Finansieringsverksamheten		
Erhållen utdelning	10 000	-
Erhållet koncernbidrag	13 500	17 000
Lämnad utdelning	-6 200	-6 201
Kassaflöde från finansieringsverksamheten	17 300	10 799
Förändring av likvida medel	-	-
Likvida medel vid årets början	-	-
Likvida medel vid årets slut	-	- 03



 Pålsson DA
 L
 Q

Proton Group AB
Org nr 556455-8772

Noter

Not 1 Redovisningsprinciper

Årsredovisning och koncernredovisning har upprättats enligt årsredovisningslagen och Bokföringsnämndens allmänna råd BFAR 2012:1 Års- och koncernredovisning (K3). Redovisningsprinciperna är oförändrade i jämförelse med föregående år.

Tillämpning av redovisningsprinciper

Koncernredovisning

Proton Group AB upprättar koncernredovisning. Företag där Proton Group innehar majoriteten av rösterna på bolagsstämman och företag där Proton Group genom avtal har ett bestämmande inflytande klassificeras som dotterföretag och konsolideras i koncernredovisningen. Uppgifter om koncernföretag finns i noten om finansiella anläggningstillgångar. Dotterföretagen inkluderas i koncernredovisningen från och med den dag då det bestämmande inflytandet överförs till koncernen. De exkluderas ur koncernredovisningen från och med den dag då det bestämmande inflytandet upphör.

Koncernens bokslut är upprättat enligt förvärvsmetoden. Förvärvstidpunkten är den tidpunkt då det bestämmande inflytandet erhålls. Identifierbara tillgångar och skulder värderas inledningsvis till verkliga värden vid förvärvstidpunkten. Minoritetens andel av de förvärvade nettotillgångarna värderas till verkligt värde. Goodwill utgörs av mellanskillnaden mellan de förvärvade identifierbara nettotillgångarna vid förvärvstillfället och anskaffningsvärdet inklusive värdet av minoritetsintresset, och värderas initialt till anskaffningsvärdet. Om det koncernmässiga anskaffningsvärdet för aktierna överstiger det i förvärvs-analysen upptagna värdet av bolagets nettotillgångar, har skillnaden i koncern-balansräkningen fördelats på respektive dotterföretags anläggningstillgångar. I den mån anläggningstillgångarna är föremål för värdeminskning har denna belastat koncernresultaträkningen i form av avskrivningar på anläggningstillgångarnas återstående livslängd. På övervärden har avskrivningar skett med 4 % avseende byggnader och 20% avseende programvara.

Mellanhavanden mellan koncernföretag elimineras i sin helhet.

Dotterföretag i andra länder upprättar sin årsredovisning i utländsk valuta. Vid konsolideringen omräknas posterna i dessa företags balans- och resultaträkningar till balansdagkurs respektive avistakurs för den dag respektive affärshändelse ägde rum. De valutakursdifferenser som uppkommer redovisas i ackumulerade valutakursdifferenser i koncernens eget kapital. *CS*

CS
DA
F
Q
WT
Q

Proton Group AB
Org nr 556455-8772

Intäkter

Försäljning av varor redovisas vid leverans av produkter till kunden, i enlighet med försäljningsvillkoren. Försäljning redovisas netto efter moms, rabatter och kursdifferenser vid försäljning i utländsk valuta. I koncernredovisningen elimineras koncernintern försäljning.

Avskrivningar på anläggningstillgångar

Materiella anläggningstillgångar redovisas till anskaffningsvärde minskat med avskrivningar. I anskaffningsvärdet ingår utgifter som direkt kan hänföras till förvärvet av tillgången.

När en komponent i en anläggningstillgång byts ut, utrangeras eventuell kvarvarande del av den gamla komponenten och den nya komponentens anskaffningsvärde aktiveras.

Tillkommande utgifter som avser tillgångar som inte delas upp i komponenter läggs till anskaffningsvärdet om de beräknas ge företaget framtida ekonomiska fördelar, till den del tillgångens prestanda ökar i förhållande till tillgångens värde vid anskaffningstidpunkten.

Utgifter för löpande reparation och underhåll redovisas som kostnader.

Realisationsvinst respektive realisationsförlust vid avyttring av en anläggningstillgång redovisas som Övrig rörelseintäkt respektive Övrig rörelsekostnad.

Immateriella och materiella anläggningstillgångar skrivs av systematiskt över tillgångens bedömda nyttjandeperiod. När tillgångarnas avskrivningsbara belopp fastställs, beaktas i förekommande fall tillgångens restvärde. Avskrivningarna ingår i resultaträkningens poster Kostnad för sålda varor, Försäljningskostnader och Administrationskostnader. Bolagets mark har obegränsad nyttjandeperiod och skrivs inte av. Linjär avskrivningsmetod används för övriga typer av materiella tillgångar. Följande avskrivningstider tillämpas:

Programvara	5 år
Markanläggningar	20–27 år
Byggnader	20–50 år
Maskiner och andra tekniska anläggningar	3–25 år
Inventarier och verktyg	3–10 år

Handwritten signatures and initials:
 P. Palm
 M. L. L.
 M. L. L.
 Z. Q.

Proton Group AB
Org nr 556455-8772

2020042001679

Nedskrivning av icke-finansiella tillgångar

När det finns en indikation på att ett tillgångsvärde minskat, görs en prövning av nedskrivningsbehov. Har tillgången ett återvinningsvärde som är lägre än det redovisade värdet, skrivs den ner till återvinningsvärdet. Vid bedömning av nedskrivningsbehov grupperas tillgångarna på de lägsta nivåer där det finns separata identifierbara kassaflöden (kassagenererande enheter). För tillgångar, andra än goodwill, som tidigare skrivits ner görs per varje balansdag en prövning av om återföring bör göras.

I resultaträkningen redovisas nedskrivningar och återföringar av nedskrivningar i den funktion där tillgången nyttjas.

Finansiella instrument

Finansiella instrument redovisas i enlighet med reglerna i K3 kapitel 11, vilket innebär att värdering sker utifrån anskaffningsvärde.

Finansiella instrument som redovisas i balansräkningen inkluderar värdepapper, kundfordringar och övriga fordringar, kortfristiga placeringar, leverantörsskulder, låneskulder och derivatinstrument. Instrumenten redovisas i balansräkningen när bolaget blir part i instrumentets avtalsmässiga villkor.

Finansiella tillgångar tas bort från balansräkningen när rätten att erhålla kassaflöden från instrumentet har löpt ut eller överförts och koncernen har överfört i stort sett alla risker och förmåner som är förknippade med äganderätten.

Finansiella skulder tas bort från balansräkningen när förpliktelserna har reglerats eller på annat sätt upphört.

Kundfordringar och övriga fordringar

Fordringar redovisas som omsättningstillgångar med undantag för poster med förfallodag mer än 12 månader efter balansdagen, vilka klassificeras som anläggningstillgångar. Fordringar tas upp till det belopp som förväntas bli inbetalt efter avdrag för individuellt bedömda osäkra fordringar.

Låneskulder och leverantörsskulder

Låneskulder redovisas initialt till anskaffningsvärde efter avdrag för transaktionskostnader (upplupet anskaffningsvärde). Skiljer sig det redovisade beloppet från det belopp som ska återbetalas vid förfallotidpunkten periodiseras mellanskillnaden som räntekostnad över lånets löptid med hjälp av instrumentets effektivränta. Härigenom överensstämmer vid förfallotidpunkten det redovisade beloppet och det belopp som ska återbetalas.

Kortfristiga leverantörsskulder redovisas till anskaffningsvärde.

23
 Du
 10
 10
 10

Proton Group AB
Org nr 556455-8772

Aktier i dotterföretag

Innehas på lång sikt. Tillgångar ingående i posten redovisas inledningsvis till anskaffningsvärde. I efterföljande redovisning värderas aktierna till anskaffningsvärde med bedömning av om nedskrivningsbehov föreligger.

Kvittning av finansiell fordran och finansiell skuld

En finansiell tillgång och en finansiell skuld kvittas och redovisas med ett nettobelopp i balansräkningen endast då legal kvittningsrätt föreligger samt då en reglering med ett nettobelopp avses ske eller då en samtida avyttring av tillgången och reglering av skulden avses ske.

Nedskrivningsprövning av finansiella anläggningstillgångar

Vid varje balansdag bedömer bolaget om det finns någon indikation på nedskrivningsbehov i någon av de finansiella anläggningstillgångarna. Nedskrivning sker om värdenedgången bedöms vara bestående. Nedskrivning redovisas i resultaträkningsposten Resultat från övriga värdepapper och fordringar som är anläggningstillgångar. Nedskrivningsbehovet prövas individuellt för aktier och andelar och övriga enskilda finansiella anläggningstillgångar som är väsentliga.

Nedskrivning för tillgångar värderade till upplupet anskaffningsvärde beräknas som skillnaden mellan tillgångens redovisade värde och nuvärdet av företagsledningens bästa uppskattning av de framtida kassaflödena diskonterade med tillgångens ursprungliga effektivränta. För tillgångar med rörlig ränta används den på balansdagen aktuella räntan som diskonteringsränta.

Fordringar och skulder i utländsk valuta

Fordringar och skulder i utländsk valuta omräknas till balansdagens kurs.

Varulager

Varulagret är värderat till det lägsta av anskaffnings-/tillverkningsvärde och verkligt värde efter avdrag för inkuransrisker.

Leasingavtal

Väsentliga leasingavtal som innebär att de ekonomiska riskerna och fördelarna med att äga en tillgång i allt väsentligt överförs från leasinggivaren till ett företag i Proton Groupkoncernen klassificeras i koncernredovisningen som finansiella leasingavtal. Finansiella leasingavtal medför att rättigheter och skyldigheter redovisas som tillgång respektive skuld i balansräkningen. Tillgången och skulden värderas initialt till det lägsta av tillgångens verkliga värde och nuvärdet av minimileaseavgifterna. Utgifter som direkt kan hänföras till leasingavtalet läggs till tillgångens värde. Leasingavgifterna fördelas på ränta och amortering enligt effektivräntemetoden. Variabla avgifter redovisas som kostnad i den period de uppkommer. Den leasade tillgången skrivs av linjärt över den bedömda nyttjandeperioden *ca*

DA
Polina
lit
lit
F
Q

Proton Group AB
Org nr 556455-8772

Leasingavtal där de ekonomiska fördelar och risker som är hänförliga till leasingobjektet i allt väsentligt kvarstår hos leasinggivaren, klassificeras som operationell leasing. Betalningar, inklusive en första förhöjd hyra, enligt dessa avtal redovisas som kostnad linjärt över leasingperioden

Avsättningar

Företaget gör en avsättning när det finns en legal eller informell förpliktelse och en tillförlitlig uppskattning av beloppet kan göras. Företaget nuvärdesberäknar förpliktelser som väntas regleras efter mer än tolv månader.

Avsättningar för omstrukturering görs när det föreligger en fastställd och utförlig omstruktureringsplan och berörda personer har informerats.

Inkomstskatter

Aktuella skatter värderas utifrån de skattesatser och skatteregler som gäller på balansdagen. Uppskjutna skatter värderas utifrån de skattesatser och skatteregler som är beslutade före balansdagen.

Uppskjuten skatteskuld avseende temporära skillnader som hänför sig till investeringar i dotterföretag redovisas inte i koncernredovisningen då moderföretaget i samtliga fall kan styra tidpunkten för återföring av de temporära skillnaderna och det inte bedöms sannolikt att en återföring sker inom överskådlig framtid.

Uppskjuten skattefordran avseende underskottsavdrag eller andra framtida skattemässiga avdrag redovisas i den utsträckning det är sannolikt att avdraget kan avräknas mot överskott vid framtida beskattning.

Fordringar och skulder netto redovisas endast när det finns en legal rätt till kvittning.

Aktuell skatt, liksom förändring i uppskjuten skatt, redovisas i resultaträkningen om inte skatten är hänförlig till en händelse eller transaktion som redovisas direkt i eget kapital. Skatteeffekter av poster som redovisas direkt mot eget kapital, redovisas mot eget kapital.

På grund av sambandet mellan redovisning och beskattning särredovisas inte den uppskjutna skatteskulden som är hänförlig till obeskattade reserver.

Ersättningar till anställda

Kortfristiga ersättningar

Kortfristiga ersättningar i koncernen utgörs av lön, sociala avgifter, betald semester, betald sjukfrånvaro, sjukvård och bonus. Kortfristiga ersättningar redovisas som en kostnad och en skuld då det finns en legal eller informell förpliktelse att betala ut en ersättning. *LS*

Deligt
F Q

Proton Group AB
Org nr 556455-8772

Ersättningar vid uppsägning

Ersättningar vid uppsägning utgår då något företag inom koncernen beslutar att avsluta en anställning före den normala tidpunkten för anställningens upphörande eller då en anställd accepterar ett erbjudande om frivillig avgång i utbyte mot sådan ersättning. Om ersättningen inte ger företaget någon framtida ekonomisk fördel redovisas en skuld och en kostnad när företaget har en legal eller informell förpliktelse att lämna sådan ersättning. Ersättningen värderas till den bästa uppskattningen av den ersättning som skulle krävas för att reglera förpliktelsen på balansdagen

Ersättning efter avslutad anställning

I företaget förekommer avgiftsbestämda pensionsplaner. I avgiftsbestämda planer betalar företaget fastställda planer avgifter till ett annat företag och har inte någon legal eller informell förpliktelse att betala något ytterligare även om det andra företaget inte kan uppfylla sitt åtagande. Företagets resultat belastas för kostnader i takt med att de anställdas pensionsberättigade tjänster utförs.

Kassaflödesanalys

Kassaflödesanalysen upprättas enligt indirekt metod. Det redovisade kassaflödet omfattar endast transaktioner som medför in- eller utbetalningar. Som likvida medel klassificeras kassa- och banktillgodohavande.

Uppskattningar och bedömningar

Bolaget gör uppskattningar och bedömningar om framtiden. De uppskattningar för redovisningsändamål som blir följden av dessa kommer, definitionsmässigt, sällan att motsvara det verkliga resultatet. De uppskattningar och antaganden som innebär en betydande risk för väsentliga justeringar i redovisade värden för tillgångar och skulder under nästkommande år behandlas i huvuddrag nedan.

Inkurans i varulager

Bedömning av inkurans görs löpande. Bedömningen baseras på artiklarnas rörelse de senaste åren och dels på tekniska överväganden.

Ändrade skattesatser

Skattesatsen i Sverige sänks i två steg från 22 % till 21,4 % för räkenskapsår som inleds efter 31 december 2018 och till 20,6 % för räkenskapsår som inleds efter 31 december 2020. Som ett resultat av detta har berörda redovisade värden för uppskjuten skatt räknats om. Uppskjuten skatt som förväntas återföras fram till 31 december 2020 har beräknats med användning av den skattesats som kommer att gälla i Sverige under den aktuella perioden (21,4 %) och resterande del av den uppskjutna skatten har beräknats med den lägre skattesatsen (20,6 %). Beroende på när i tiden koncernen bedömer att återvinning respektive reglering av det redovisade värdet kommer att ske, kan de uppskjutna skatterna komma att justeras i efterföljande finansiella rapporter. *CS*

Plan
CS
Du
Witt
F. Q.

Proton Group AB
Org nr 556455-8772

Not 2 Ersättning till revisorerna

	Koncernen	
	2019	2018
<u>PwC</u>		
Revisionsuppdraget	591	648
Övriga tjänster	<u>91</u>	<u>67</u>
Summa	<u>682</u>	<u>715</u>
	Moderbolaget	
	2019	2018
<u>PwC</u>		
Revisionsuppdraget	37	37
Övriga tjänster	=	<u>12</u>
Summa	<u>37</u>	<u>49</u>

Not 3 Personal

Medelantalet anställda med fördelning på kvinnor och män har uppgått till:

	Koncernen	
	2019	2018
<u>Sverige</u>		
Kvinnor	114	123
Män	<u>271</u>	<u>261</u>
	<u>385</u>	<u>384</u>
<u>Litauen</u>		
Kvinnor	15	5
Män	<u>3</u>	<u>3</u>
	<u>18</u>	<u>8</u>
<u>Finland</u>		
Kvinnor	3	3
Män	<u>2</u>	<u>2</u>
	<u>5</u>	<u>5</u>
 Totalt	 <u>408</u>	 <u>397</u>

I moderbolaget finns ingen personal anställd. *cy*

Handwritten signatures and initials:
 P. [unclear]
 D. [unclear]
 L. [unclear]
 Q. [unclear]

Proton Group AB
Org nr 556455-8772

	Koncernen	
	2019	2018
<u>Löner och andra ersättningar</u>		
Moderbolaget	-	-
Dotterföretag	<u>164 571</u>	<u>167 081</u>
Koncernen	<u>164 571</u>	<u>167 081</u>
 <u>Sociala kostnader (varav pensionskostnader)</u>		
Moderbolaget	-	-
Dotterföretag	<u>69 358</u>	<u>70 537</u>
	(15 976)	(14 758)
Koncernen	<u>69 358</u>	<u>70 537</u>
	(15 976)	(14 758)

Av koncernens pensionskostnader avser 570 (466) styrelse och VD.
 Vid uppsägning från företagets sida utgår lön och övriga förmåner till VD
 under 6 månader från uppsägningstidpunkten.

**Löner och andra ersättningar fördelade per land och mellan styrelse och
 VD och övriga anställda**

Styrelse och VD	2019	2018
<u>Moderbolaget</u>		
Sverige	=	=
<u>Dotterföretag</u>		
Sverige	<u>6 014</u>	<u>4 861</u>
<u>Dotterföretag utomlands</u>		
Finland	1 207	1 061
Litauen	<u>688</u>	<u>423</u>
Koncernen totalt	<u>7 909</u>	<u>6 345</u>
 Övriga anställda	2019	2018
<u>Moderbolaget</u>		
Sverige	=	=
<u>Dotterföretag</u>		
Sverige	<u>151 664</u>	<u>157 943</u>
<u>Dotterföretag utomlands</u>		
Finland	2 044	1 979
Litauen	<u>2 954</u>	<u>814</u>
Totalt i dotterföretag	<u>4 998</u>	<u>2 793</u>
Koncernen totalt	<u>156 662</u>	<u>160 736</u>

Handwritten signatures and initials:
 P. Peltonen
 J. J. J.
 F. Q.

Proton Group AB
Org nr 556455-8772

Styrelseledamöter och ledande befattningshavare

	Koncernen 2019-12-31	
	Antal på balansdagen	Varav män
Styrelseledamöter	14	14
Verkställande direktör och andra ledande befattningshavare	25	18
	2018-12-31	
	Antal på balansdagen	Varav män
Styrelseledamöter	11	11
Verkställande direktör och andra ledande befattningshavare	27	21

	Moderbolaget 2019-12-31	
	Antal på balansdagen	Varav män
Styrelseledamöter	7	7
Verkställande direktör och andra ledande befattningshavare	1	1
	2018-12-31	
	Antal på balansdagen	Varav män
Styrelseledamöter	6	6
Verkställande direktör och andra ledande befattningshavare	1	1

Not 4 Bokslutsdispositioner

	Moderbolaget	
	2019	2018
Förändring periodiseringsfond	-3 370	-4 000
Erhållna koncernbidrag	<u>13 500</u>	<u>17 000</u>
Summa	<u>10 130</u>	<u>13 000</u>

Not 5 Övriga rörelseintäkter

	Koncernen	
	2019	2018
Återbetalda producentansvarsavgifter	2 302	-
Övriga rörelseintäkter	<u>640</u>	<u>591</u>
Summa	<u>2 942</u>	<u>591</u>

Handwritten signatures and initials:
 CS, P, K, T, Q

Proton Group AB
Org nr 556455-8772


Not 6	Övriga rörelsekostnader	Koncernen	
		2019	2018
	Kostnader för miljöåtgärder	-2 749	-
	Övriga rörelsekostnader	<u>-284</u>	<u>-836</u>
	Summa	<u>-3 033</u>	<u>-836</u>

Not 7	Resultat från andelar i dotterföretag	Moderbolaget	
		2019	2018
	Anteciperad utdelning	10 000	=
	Summa	<u>10 000</u>	=

Not 8	Räntekostnader	Koncernen	
		2019	2018
	Räntekostnader, övriga	-1 513	-1 547
	Summa	<u>-1 513</u>	<u>-1 547</u>

Not 9	Skatt på årets resultat	Koncernen	
		2019	2018
	Aktuell skatt	-2 869	-3 390
	Uppskjuten skatt	<u>-2 263</u>	<u>-2 276</u>
	Skatt på årets resultat	<u>-5 132</u>	<u>-5 666</u>

	Koncernen	
	2019	2018
Redovisat resultat före skatt	16 892	25 570
Skatt beräknad enligt gällande skattesats (21,4% / 22 %)	-3 615	-5 625
Skatteeffekt av ej avdragsgilla kostnader	-484	-348
Skatteeffekt av ej skattepliktiga intäkter	191	484
Skatteeffekt av schablonränta på periodiseringsfond	-4	-
Förändring av uppskjuten skatteskuld i s.k. temporära skillnader	1 269	2 596
Skatteeffekt förändring underskottsavdrag	-320	207
Uppskjuten skatt obeskattade reserver	<u>-2 169</u>	<u>-2 980</u>
Redovisad skattekostnad	<u>-5 132</u>	<u>-5 666</u>



 DA
 E
 Q

Proton Group AB
Org nr 556455-8772

	Moderbolaget	
	2019	2018
Aktuell skatt	-2 164	-2 773
Skatt på årets resultat	<u>-2 164</u>	<u>-2 773</u>
	Moderbolaget	
	2019	2018
Redovisat resultat före skatt	20 092	12 951
Skatt beräknad enligt gällande skattesats (21,4% / 22,0%)	-4 300	-2 849
Skatteeffekt av ej skattepliktiga intäkter	2 140	-
Skatteeffekt av schablonränta på periodiseringsfond	-4	-
Skatteeffekt förändring underskottsavdrag	=	76
Redovisad skattekostnad	<u>-2 164</u>	<u>-2 773</u>

Den genomsnittliga effektiva skattesatsen uppgår för koncernen till 30,4 % (22,2 %) och för moderbolaget till 10,8 % (21,4 %).

Av årets totala skattekostnader/intäkter i koncernen är -2 169 (-2 980) hänförlig till ökning i obeskattade reserver.

Uppskjutna skattefordringar i koncernen, vilken avser uppskjuten skatt på underskottsavdrag - (207), uppskjuten skatt på temporära skillnader mellan skattemässiga och bokföringsmässiga värden 722 (799) och uppskjuten skatt på leasingavtal 79 (64), redovisas i posten Uppskjutna skattefordringar.

Uppskjuten skatteskuld i koncernen, vilken avser uppskjuten skatt på obeskattade reserver 12 283 (9 967) och uppskjuten skatt på temporära skillnader mellan skattemässiga och bokföringsmässiga värden 5 183 (5 357) redovisas i posten Avsättningar för skatter.

Not 10 Avskrivningar fördelade per funktion

	Koncernen	
	2019	2018
<u>Materiella anläggningstillgångar</u>		
Kostnad för sålda varor	-23 393	-19 220
Försäljningskostnader	-109	-964
Administrationskostnader	<u>-2 024</u>	<u>-1 138</u>
Summa	<u>-25 526</u>	<u>-21 322</u>

21
 P
 F
 Q

Proton Group AB
Org nr 556455-8772

Not 11 Immateriella tillgångar

Koncernen
2019-12-31 2018-12-31

Programvara

Ingående anskaffningsvärde	-	-
Årets anskaffningar	<u>23 161</u>	=
Utgående anskaffningsvärde	<u>23 161</u>	=
Ingående avskrivningar	-	-
Årets avskrivningar	<u>-3 474</u>	=
Utgående avskrivningar	<u>-3 474</u>	=
Utgående planenligt restvärde	<u>19 687</u>	=

Not 12 Byggnader och mark

Koncernen
2019-12-31 2018-12-31

Byggnader

Ingående anskaffningsvärde	175 803	175 803
Överfört från pågående nyanläggningar	<u>103</u>	=
Utgående anskaffningsvärde	<u>175 906</u>	<u>175 803</u>
Ingående uppskrivningar	9 673	10 283
Årets avskrivningar på uppskrivningar	<u>-611</u>	<u>-610</u>
Utgående uppskrivningar, netto	<u>9 062</u>	<u>9 673</u>
Ingående avskrivningar	-137 570	-132 831
Årets avskrivningar	<u>-4 169</u>	<u>-4 739</u>
Utgående avskrivningar	<u>-141 739</u>	<u>-137 570</u>
Utgående planenligt restvärde	<u>43 230</u>	<u>47 906</u>

Koncernen
2019-12-31 2018-12-31

Mark och markanläggningar

Ingående anskaffningsvärde	34 904	34 856
Omräkningsdifferens	<u>116</u>	<u>48</u>
Utgående anskaffningsvärde	35 020	34 904
Ingående uppskrivningar	<u>163</u>	<u>163</u>
Utgående uppskrivningar	163	163
Ingående avskrivningar	-6 749	-6 644
Årets avskrivningar	<u>-103</u>	<u>-105</u>
Utgående avskrivningar	-6 852	-6 749
Utgående planenligt restvärde	<u>28 331</u>	<u>28 318</u>

cs
Dell
Ligt
Z Q

Proton Group AB
Org nr 556455-8772

Not 13 Maskiner och andra tekniska anläggningar

	Koncernen	
	2019-12-31	2018-12-31
Ingående anskaffningsvärde	290 110	283 427
Årets investeringar	4 680	5 136
Årets nedskrivning	-66	-
Överfört från pågående nyanläggningar	8 091	2 234
Årets försäljningar/utrangeringar	-1 847	-687
Omräkningsdifferens	<u>12</u>	=
Utgående anskaffningsvärde	300 980	290 110
Ingående avskrivningar	-203 098	-190 729
Årets avskrivningar	-13 398	-12 953
Årets nedskrivning	36	-
Årets försäljningar/utrangeringar	987	584
Omräkningsdifferens	<u>2</u>	=
Utgående avskrivningar	-215 467	-203 098
Utgående planenligt restvärde	<u>85 513</u>	<u>87 012</u>

Not 14 Inventarier och verktyg

	Koncernen	
	2019-12-31	2018-12-31
Ingående anskaffningsvärde	84 943	81 060
Årets investeringar	1 252	5 644
Överfört från pågående nyanläggningar	479	304
Omklassificering	-88	-
Årets försäljningar/utrangeringar	-177	-2 065
Omräkningsdifferens	<u>5</u>	=
Utgående anskaffningsvärde	86 414	84 943
Ingående avskrivningar	-71 788	-70 263
Årets avskrivningar	-3 771	-3 525
Årets försäljningar/utrangeringar	93	2 000
Omräkningsdifferens	<u>3</u>	=
Utgående avskrivningar	-75 463	-71 788
Utgående planenligt restvärde	<u>10 951</u>	<u>13 155</u>

Not 15 Pågående nyanläggningar

	Koncernen	
	2019-12-31	2018-12-31
Ingående balans	10 346	3 679
Under året nedlagda kostnader	1 611	9 194
Under året genomförda omfördelningar	-8 673	-2 538
Omräkningsdifferens	<u>32</u>	<u>11</u>
Utgående balans	<u>3 316</u>	<u>10 346</u>

Plan
DA
kyT
Qm

Proton Group AB
Org nr 556455-8772

Not 16 Aktier och andelar

Övriga aktier och andelar	Antal	Bokfört värde
<u>Ägda via dotterföretag</u>		
AB Haga Industrihotell	800	90
Företag för kompetensförsörjning i Småland Ek. förening	5	25
Hotell Åsen i Anderstorp Ek. Förening	90	45
		<u>160</u>

Aktier i dotterföretag	Säte	Kap- andel %	Antal aktier	Bokfört värde	Org nr
Proton AB	Värnamo	100	360 000	<u>43 728</u>	556732-5760
<u>Ägda via dotterföretag</u>					
Proton Industries AB	Värnamo	100	3 750 000		556072-1713
Proton Engineering AB	Vaggeryd	100	30 000		556054-2671
Proton Finishing Forsheda AB	Värnamo	100	5 000		556227-7268
Proton Fastighets AB	Vaggeryd	100	10 000		556168-9257
Proton Finishing Hillerstorp AB	Gnosjö	100	5 000		556363-3972
Proton Finishing Markaryd AB	Markaryd	100	5 000		556192-1270
Proton Finishing Anderstorp AB	Gislaved	100	5 000		556417-4513
Proton Finishing AB	Värnamo	100	1 000		556417-4539
Proton Armaturen AB	Värnamo	100	1 000		556717-9717
Proton Finishing Industripulver AB	Gislaved	100	10 000		556078-8589

Proton Group AB
Org nr 556455-8772

Aktier i dotterföretag	Säte	Kap- andel %	Antal aktier	Bokfört värde	Org nr
Proton Finishing Eskilstuna AB	Eskilstuna	100	10 000		556041-2388
Proton Technology AB	Jönköping	100	3 300		556091-7733
JL Safety AB	Skara	100	1 000		556708-9924
Cedoc AB	Skara	100	1 000		556788-4282
Proton Lighting AB	Värnamo	100	200.000		556048-6325
Profax Fastighets AB	Värnamo	100	1.000		556093-7624
Proton Services AB	Värnamo	100	500		559125-9840
Proton Finishing Bröndby A/S	Bröndby, Danmark	100	9		81642028
Proton Finishing Poland Sp z o.o.	Wroclaw, Polen	100	4.990		248909
Proton Engineering Lithuania	Klaipeda, Litauen	100	25		304558105
Proton Lighting Suomi OY	Helsingfors, Finland	100	2.000		2163350-1

Not 17 Varulager

Koncernen
2019-12-31 2018-12-31

Råvaror och förnödenheter	23 666	27 718
Varor under tillverkning	17 444	18 519
Färdiga varor och handelsvaror	<u>15 677</u>	<u>16 996</u>
Summa	<u>56 787</u>	<u>63 233</u>

Not 18 Förutbetalda kostnader och upplupna intäkter

Koncernen
2019-12-31 2018-12-31

Förutbetalda leasingavgifter	739	1 488
Förutbetalda försäkringar	729	840
Övriga poster	<u>4 004</u>	<u>2 077</u>
Summa	<u>5 472</u>	<u>4 405</u>

Handwritten signatures and initials:
 P. [unclear]
 [unclear]
 [unclear]
 [unclear]
 [unclear]

Proton Group AB
Org nr 556455-8772

Not 19 Kassa och bank

I koncernen finns en checkräkningskredit med en avtalad kredit på 30 000 (30 000) vilken inte är utnyttjad.

Not 20 Övriga avsättningar

	Koncernen	
	2019-12-31	2018-12-31
Destruktionsreserv	2 179	1 536
Villkorad tilläggsköpeskilling	5 000	-
Avsättning miljöåtgärder	=	4 731
Summa	<u>7 179</u>	<u>6 267</u>

Not 21 Ställda säkerheter och förfallostruktur

	Koncernen	
	2019-12-31	2018-12-31
För egna avsättningar och skulder		
Avseende skuld till kreditinstitut:		
Företagsinteckningar	59 200	59 200
Fastighetsinteckningar	<u>125 600</u>	<u>125 600</u>
Summa	<u>184 800</u>	<u>184 800</u>

Av långfristiga skulder förfaller 17 250 (23 850), moderbolaget - (-) till betalning senare än fem år efter balansdagen.

Not 22 Eventualförpliktelser	Moderbolaget	
	2019-12-31	2018-12-31
Borgensförbindelser till förmån för dotterföretag	<u>1 708</u>	<u>12 187</u>
Summa eventualförpliktelser	<u>1 708</u>	<u>12 187</u>

Borgensåtagandet är lämnat för ett dotterföretags förpliktelser. Den återstående förpliktelsen som borgensåtagandet avser uppgår per bokslutsdagen till 1 708 (12 187).

Handwritten signatures and initials:
 P. Blom
 D. Blom
 F. Q.

Proton Group AB
Org nr 556455-8772

Not 23 Förslag till vinstdisposition

Till årsstämman förfogande står följande vinstmedel:

Balanserat resultat	132 506
Årets resultat	<u>17 928</u>
	<u>150 434</u>

Styrelsen och verkställande direktören föreslår att vinstmedlen disponeras så att

Till aktieägarna utdelas 3,50 kr per aktie, totalt	7 234
I ny räkning överföres	<u>143 200</u>
	<u>150 434</u>

Not 24 Upplupna kostnader och förutbetalda intäkter

	Koncernen	
	2019-12-31	2018-12-31
Upplupna löner	2 678	3 195
Upplupna semesterlöner	21 806	21 842
Upplupna sociala avgifter	15 561	16 486
Upplupna provisioner	6 997	5 916
Förskottsbetalda licenser	5 811	-
Övriga poster	<u>10 513</u>	<u>10 378</u>
Summa	<u>63 366</u>	<u>57 817</u>

	Moderbolaget	
	2019-12-31	2018-12-31
Övriga poster	<u>35</u>	<u>35</u>
Summa	<u>35</u>	<u>35</u>

Not 25 Inköp och försäljning mellan koncernföretag

Försäljning till eller inköp från andra koncernföretag har i likhet med föregående år ej förekommit. *cs*

Plöms
De
lit
lyt
F
Qun

Proton Group AB
Org nr 556455-8772

Not 26 Leasing- och hyresavtal

En del av koncernens fordon och maskinutrustning disponeras genom leasingavtal. Anskaffningsvärdet för leasade tillgångar uppgår till 22 426 (19 412).

Återstående leasingkostnader enligt ingångna leasingavtal beräknas förfalla till betalning:

	2019	2018
Inom ett år	2 947	2 822
Senare än ett år men inom fem år	3 992	2 356
Senare än fem år	<u>821</u>	=
Summa	<u>7 760</u>	<u>5 178</u>

Leasingkostnaderna har för 2019 uppgått till	<u>3 551</u>	<u>3 307</u>
--	--------------	--------------

Not 27 Nettoomsättning per verksamhetsgren

	2019	2018
Finishing	288 233	302 833
Engineering	172 430	181 009
Lighting	247 315	239 190
Edge	15 916	12 074
Övrigt	26 115	23 752
Avgår: Koncerninternt	<u>-85 850</u>	<u>-61 183</u>
Summa	<u>664 159</u>	<u>697 675</u>

Not 28 Statliga bidrag

Koncernen har under året erhållit statliga bidrag om 2 583 (2 024).

Not 29 Uppgifter om ägarförhållanden


Bolagets aktier ägs av Marcus, Daniel och Sanna Malveholm samt Inge Fransson och David Gustafsson. *u*

Handwritten signatures and initials:
 Marcus
 Daniel
 Sanna
 Inge
 David


Proton Group AB
Org nr 556455-8772

Resultat- och balansräkning samt koncernresultaträkning och koncernbalansräkning
kommer att föreläggas vid årsstämma 2020-03-13 för fastställelse.

Värnamo 2020-02-28




Daniel Aronsson
Ordförande




Peter Cerny




Inge Fransson



Daniel Malveholm



Marcus Malveholm



Leif Thorwaldsson



David Gustafsson
Verkställande direktör

Min revisionsberättelse har avgivits 2020-02-28



Christer Johansson
Auktoriserad revisor



Revisionsberättelse

Till bolagsstämman i Proton Group AB, org.nr 556455-8772

Rapport om årsredovisningen och koncernredovisningen

Uttalanden

Jag har utfört en revision av årsredovisningen och koncernredovisningen för Proton Group AB för år 2019.

Enligt min uppfattning har årsredovisningen och koncernredovisningen upprättats i enlighet med årsredovisningslagen och ger en i alla väsentliga avseenden rättvisande bild av moderbolagets och koncernens finansiella ställning per den 31 december 2019 och av dessas finansiella resultat och kassaflöde för året enligt årsredovisningslagen. Förvaltningsberättelsen är förenlig med årsredovisningens och koncernredovisningens övriga delar.

Jag tillstyrker därför att bolagsstämman fastställer resultaträkningen och balansräkningen för moderbolaget och koncernen.

Grund för uttalanden

Jag har utfört revisionen enligt International Standards on Auditing (ISA) och god revisionssed i Sverige. Mitt ansvar enligt dessa standarder beskrivs närmare i avsnittet Revisorns ansvar. Jag är oberoende i förhållande till moderbolaget och koncernen enligt god revisorssed i Sverige och har i övrigt fullgjort mitt yrkesetiska ansvar enligt dessa krav.

Jag anser att de revisionsbevis jag har inhämtat är tillräckliga och ändamålsenliga som grund för mina uttalanden.

Styrelsens och verkställande direktörens ansvar

Det är styrelsen och verkställande direktören som har ansvaret för att årsredovisningen och koncernredovisningen upprättas och att de ger en rättvisande bild enligt årsredovisningslagen. Styrelsen och verkställande direktören ansvarar även för den interna kontroll som de bedömer är nödvändig för att upprätta en årsredovisning och koncernredovisning som inte innehåller några väsentliga felaktigheter, vare sig dessa beror på oegentligheter eller misstag.

Vid upprättandet av årsredovisningen och koncernredovisningen ansvarar styrelsen och verkställande direktören för bedömningen av bolagets och koncernens förmåga att fortsätta verksamheten. De upplyser, när så är tillämpligt, om förhållanden som kan påverka förmågan att fortsätta verksamheten och att använda antagandet om fortsatt drift. Antagandet om fortsatt drift tillämpas dock inte om styrelsen och verkställande direktören avser att likvidera bolaget, upphöra med verksamheten eller inte har något realistiskt alternativ till att göra något av detta.

Revisorns ansvar

Mina mål är att uppnå en rimlig grad av säkerhet om huruvida årsredovisningen och koncernredovisningen som helhet inte innehåller några väsentliga felaktigheter, vare sig dessa beror på oegentligheter eller misstag, och att lämna en revisionsberättelse som innehåller mina uttalanden. Rimlig säkerhet är en hög grad av säkerhet, men är ingen garanti för att en revision som utförs enligt ISA och god revisionssed i Sverige alltid kommer att upptäcka en väsentlig felaktighet om en sådan finns. Felaktigheter kan uppstå på grund av oegentligheter eller misstag och anses vara väsentliga om de enskilt eller tillsammans rimligen kan förväntas påverka de ekonomiska beslut som användare fattar med grund i årsredovisningen och koncernredovisningen.

En ytterligare beskrivning av mitt ansvar för revisionen av årsredovisningen och koncernredovisningen finns på Revisorsinspektionens webbplats: www.revisorsinspektionen.se/revisornsansvar. Denna beskrivning är en del av revisionsberättelsen.

**Fotokopians överensstämmelse
med originalet intygas:**

Rapport om andra krav enligt lagar och andra författningar

Uttalanden

Utöver min revision av årsredovisningen och koncernredovisningen har jag även utfört en revision av styrelsens och verkställande direktörens förvaltning för Proton Group AB för år 2019 samt av förslaget till dispositioner beträffande bolagets vinst eller förlust.

Jag tillstyrker att bolagsstämman disponerar vinsten enligt förslaget i förvaltningsberättelsen och beviljar styrelsens ledamöter och verkställande direktören ansvarsfrihet för räkenskapsåret.

Grund för uttalanden

Jag har utfört revisionen enligt god revisionssed i Sverige. Mitt ansvar enligt denna beskrivs närmare i avsnittet Revisorns ansvar. Jag är oberoende i förhållande till moderbolaget och koncernen enligt god revisorssed i Sverige och har i övrigt fullgjort mitt yrkesetiska ansvar enligt dessa krav.

Jag anser att de revisionsbevis jag har inhämtat är tillräckliga och ändamålsenliga som grund för mina uttalanden.

Styrelsens och verkställande direktörens ansvar

Det är styrelsen som har ansvaret för förslaget till dispositioner beträffande bolagets vinst eller förlust. Vid förslag till utdelning innefattar detta bland annat en bedömning av om utdelningen är försvarlig med hänsyn till de krav som bolagets och koncernens verksamhetsart, omfattning och risker ställer på storleken av moderbolagets och koncernens egna kapital, konsolideringsbehov, likviditet och ställning i övrigt.

Styrelsen ansvarar för bolagets organisation och förvaltningen av bolagets angelägenheter. Detta innefattar bland annat att fortlöpande bedöma bolagets och koncernens ekonomiska situation, och att tillse att bolagets organisation är utformad så att bokföringen, medelsförvaltningen och bolagets ekonomiska angelägenheter i övrigt kontrolleras på ett betryggande sätt. Den verkställande direktören ska sköta den löpande förvaltningen enligt styrelsens riktlinjer och anvisningar och bland annat vidta de åtgärder som är nödvändiga för att bolagets bokföring ska fullgöras i överensstämmelse med lag och för att medelsförvaltningen ska skötas på ett betryggande sätt.

Revisorns ansvar

Mitt mål beträffande revisionen av förvaltningen, och därmed mitt uttalande om ansvarsfrihet, är att inhämta revisionsbevis för att med en rimlig grad av säkerhet kunna bedöma om någon styrelseledamot eller verkställande direktören i något väsentligt avseende:

- företagit någon åtgärd eller gjort sig skyldig till någon försummelse som kan föranleda ersättningskyldighet mot bolaget
- på något annat sätt handlat i strid med aktiebolagslagen, årsredovisningslagen eller bolagsordningen.

Mitt mål beträffande revisionen av förslaget till dispositioner av bolagets vinst eller förlust, och därmed mitt uttalande om detta, är att med rimlig grad av säkerhet bedöma om förslaget är förenligt med aktiebolagslagen.

Rimlig säkerhet är en hög grad av säkerhet, men ingen garanti för att en revision som utförs enligt god revisionssed i Sverige alltid kommer att upptäcka åtgärder eller försummelser som kan föranleda ersättningskyldighet mot bolaget, eller att ett förslag till dispositioner av bolagets vinst eller förlust inte är förenligt med aktiebolagslagen.

En ytterligare beskrivning av mitt ansvar för revisionen av förvaltningen finns på Revisorsinspektionens webbplats: www.revisorsinspektionen.se/revisornsansvar. Denna beskrivning är en del av revisionsberättelsen.

Värnamo den 28 februari 2020



Christer Johansson
Auktoriserad revisor