


## Fastställelseintyg


Undertecknad firmatecknare i Direct Conversion AB intygar, dels att denna kopia av årsredovisningen överensstämmer med originalet, dels att resultaträkningen och balansräkningen fastställts på årsstämma den 17 juni 2020.

Årsstämman beslöt att godkänna styrelsens förslag beträffande den uppkomna förlusten.

Danderyd den 2 november 2020

A handwritten signature in black ink, appearing to read 'Rasmus Ljungwe', is written over a horizontal line.

Rasmus Ljungwe



# Direct Conversion

Empowered X-RAY Imaging

## Årsredovisning 2019

Härmed intygas kopierans riktighet:

*Rasmus Ljungwe*  
Rasmus Ljungwe  
920607-4251

Västmannag. 49 lgh 1103  
17325 Stockholm  
0734-090455

*Jacob Lund*  
Jacob Lund  
920609-4634

Tegrvägen 38  
17553 Järfälla  
0707899788

*RL*  
DL

**Årsredovisning**

Direct Conversion består av moderbolaget Direct Conversion AB (publ) och de helägda dotterbolagen XCounter Securities AB, Direct Conversion Ltd., Direct Conversion GmbH och Oy Direct Conversion Ltd.

Direct Conversion är ledande inom fotonräknande digitala röntgendetektorer för dentala, medicinska och industriella marknaderna, och är världsledande inom hybridiserade halvledarröntgendetektorer.

Direct Conversion AB (publ), avger härmed årsredovisningen för perioden januari – september 2019.

**Innehållsförteckning**

Finansiell information .....	2
Kommentar från Verkställande Direktör .....	3
Styrelse .....	4
Ledning .....	4
Förvaltningsberättelse .....	5
Väsentliga risker och osäkerhetsfaktorer .....	5
Koncernens ekonomiska utveckling i sammandrag .....	6
Förslag till resultatdisposition .....	6
Årsstämma 2020 .....	6
Andelar i onoterat bolag .....	6
Resultaträkning för koncernen .....	7
Rapport över totalresultat för koncernen .....	7
Rapport över finansiell ställning för koncernen .....	7
Rapport över förändringar i koncernens eget kapital .....	8
Rapport över kassaflöden för koncernen .....	8
Resultaträkning för moderbolaget .....	9
Balansräkning för moderbolaget .....	9
Rapport över förändringar i moderbolagets eget kapital .....	10
Moderbolagets kassaflödesanalys .....	10
Bokslutskommentarer och Noter för År 2019 .....	11
Styrelsens intygande .....	21
Revisionsberättelse .....	22
Rapport om årsredovisningen och koncernredovisningen .....	22
Rapport om andra krav enligt lagar och andra författningar .....	22

**Finansiell information**

Omsättningen för perioden januari - september uppgick till kSEK 93 659 (kEUR 8 714) (2018: kSEK 158,899 (kEUR 15,462)), den utgjordes främst av försäljning av röntgendetektorer och röntgensystem för dental och industriell användning.

Kostnader för råmaterial för perioden januari - september blev kSEK 31 174 (kEUR 2 901) (2018: kSEK 45,724 (kEUR 4,449)), är främst hänförlig till inköp av kadmiumtellurid (CdTe) och andra komponenter för tillverkning av röntgendetektorer och system.

Balanserade utvecklingskostnader under perioden som slutade 30 september uppgick till kSEK 19 628 (kEUR 1 826) (2018: kSEK 39,112 (kEUR 3,806) vilket utgörs av kostnader för utveckling av röntgendetektorer. Summa aktiverade utvecklingskostnader per 30 september uppgick till kSEK 102 507 (kEUR 9 538) (2018: kSEK 112,267 (kEUR 10,926) inklusive erhållna bidrag/inkomster för utveckling.

Kassan vid utgången av september 2019 var SEK 3,8m (EUR 0,4m) jämfört med SEK 4,2m (EUR 0,4m) vid utgången av december 2018.

**Valutakurser**

För jämförelser har vissa belopp räknats om från SEK till EUR och GBP (källa: Sveriges Riksbank):

	Valutakurser	
	SEK till EUR	SEK till GBP
Resultat för perioden 1 jan – 30 Sep 2019	10,7477	12,0636
Balanser per 30 Sep 2019	10,7477	12,0636
Resultat för perioden 1 jan – 31 dec 2018	10,2767	11,5928
Balanser per 31 dec 2018	10,2753	11,3482

**Kontakt****Investerares:**

Rasmus Ljungwe, CFO

rasmus.ljungwe@directconversion.com

+46 (0) 734 090 455

## Kommentar från Verkställande Direktör

Under 2019 beslutade majoriteten av aktieägarna och styrelse att sälja sina andelar i Direct Conversion till Varex Imaging Corporation, denna process avslutades i slutet av april 2019. Bolagets strategiska mål för FoU och intäktsutveckling förblir i stort sett oförändrade och ledningsgruppen från verkställande direktör och neråt är intakt med undantag för nya tillskott. Direct Conversion har fortfarande målet att erbjuda fotonräkning till den breda röntgenmarknaden och vi har hittills gjort stora framsteg för att uppnå detta mål. Kundlösningar har släppts på både medicinska och industriella marknader och vi har expanderat inom båda dessa områden med fler lösningar som har lanserats i slutet av 2019 och i början av 2020.

Som komponentleverantör har vi svårigheter att estimera då vi har liten eller ingen kontroll över lansering av kundlösningar eller potentiella förseningar av dessa. Direct Conversion är lika mottagliga för detta som andra leverantörer och vi har upplevt en viss frustration inom detta område med både kundförseningar och volymbeställningar i klump. Oförutsägbarheten belastar ledtider och logistik men vi har den erfarenhet som behövs för att hantera detta och vi producerar till lager när möjligheten finns. Arbetet med potentiella kunder går fortsatt framåt i rätt riktning.

Vår försäljning under varumärket Ajat inom det dentala segmentet gick ner något under början av året på grund av lagerminskning hos en kund. Prognosen för detta segment är att vi förväntar oss en marginell nedgång fortsättningsvis då vi arbetar med att flytta både nya och befintliga kunder till vår fotonräknade plattform. Arbetet med denna förflyttning har mötts väldigt positivt. De industriella fotonräknade utbudet fortsätter att expandera inom tungindustri med svetsinspektion som särskilt framgångsområde. Direct Conversion har för avsikt att lansera en mer kostnadseffektiv version av redan befintliga TDI-detektorer med fokus på högvolumkunder inom livsmedelsinspektion, ett område där vi redan har nått framgång på den mer avancerade och krävande delen av marknaden.

Våra forsknings- och utvecklingsteam har gjort stora framsteg under året med vår nya ASIC (XC-Pyxis), en ASIC som ger oss möjligheten att bygga detektorer med större aktiv area. Denna nya inriktning öppnar nya dörrar in på den bredda röntgenmarknaden och även om vi förväntar oss att de initiala produkterna kommer vara mindre kostnadseffektiva så arbetar vi för att utveckla ett alternativ för att utmana befintliga konkurrenter i den mer avancerade delen av marknaden. Det stora målet är att slå sig in på CT marknaden. Direct Conversion har redan kunder som har medicinska system på marknaden inom CT mammografi samt en industriell kund som inom kort lanserar en CT-lösning. XC-Pyxis är från början utformad för att vara en medicinsk CT-multispektral fotonräknade detektor som tillhandahåller 6 olika energinivå och med hastigheter som matchar de krav som ställs för en CT på den medicinska marknaden. Detta FoU-projekt är helt i linje med Varex Imaging's mål att kunna leverera CT-detektorer från hyllan tillsammans med deras andra erbjudanden på CT-marknaden.

Sedan förvärvat har vi tagit in en ny försäljnings- och marknadschef som har många års erfarenhet av ny tekniklansering på röntgenmarknaden. Han har mångårig erfarenhet från Dexela CMOS-detektorer, PerkinElmer Medical Imaging och som en del av Varex Imaging. Vi har också börjat utnyttja annan expertis inom Varex Imaging för att stärka vår verksamhet. Vi har skapat en tillverkningsteknikgrupp för att stödja växande produktionskrav och genom stöd av Varex Operations Director Europa får vi support i förbättringsarbetet samt hjälp att anpassa oss till våra nya majoritetsägare. Vi har också arbetat för att utbilda och informera Varex globala försäljningsteam kring vårt utbud. Vi förväntar oss att kunna bygga vidare på befintliga kundrelationer och därigenom få fler medicinska och industriella kunder.

Direct Conversion är nu starkare och mer kapabla för att få ut fotonräkning på den bredda marknaden, att öka försäljningen och minska kostnaderna och med stöd av en mer global närvaro som ger lokalt stöd över hela världen kan vi leverera ännu bättre kundservice.

COVID-19-pandemin har orsakat osäkerhet och störningar, men Direct Conversion är i fortsatt drift.

Vi övervakar kontinuerligt situationen och agerar därefter, vi ser till att alla möjliga åtgärder vidtas för att stödja vår personal och kunders välbefinnande. Vi försöker vara lyhörda och handlingskraftiga i denna situation som är en enorm utmaning men en utmaning vi är beredda på att möta.

Den personal som kan arbeta hemifrån görs så men i övrigt är vår verksamhet i helt i drift. I dagens läge har vi inga försenade leveranser i Sverige, Finland, Storbritannien eller Tyskland. Vi är välplacerade i att snabbt agera och anpassa oss om så krävs.

Danderyd, 31 mars 2020, Spencer Gunn, Verkställande direktör

## Styrelse

### Clarence Verhoef, Ordförande

Clarence Verhoef är Senior Vice President och Chief Financial Officer på Varex Imaging Corporation. Från 2012 tills Varex avknoppning från Varian Medical Systems arbetade Clarence som Corporate Controller och dessförinnan som Division Controller för röntgenproduktionsdivisionen från 2006. Vid avknoppningen av Varex återvände Clarence till Salt Lake City för att ta över som Chief Financial Officer. Innan Varian hade Clarence flera olika roller inom ekonomi, bland annat Chief Financial Officer på Techniscan Medical Systems, och Chief Financial Officer samt Vice President of Marketing för GE OEC Medical Systems. Han har en kandidatexamen i ekonomi från University of Utah.

### Dirk Schimmelschulze, Styrelseledamot/Varex Operations Director Europe

Dirk Schimmelschulze arbetar som Managing Director för Varex Imaging Deutschland AG sedan 2017 och leder produktionen på Direct Conversion sedan bolaget blev en del av Varex Imaging Corporation i april 2019. Han har mer än tio års erfarenhet i olika roller från PerkinElmer Corporation, sedan 2010 som Managing Director på PerkinElmer Technologies GmbH. Innan PerkinElmer arbetade Dirk inom bilindustrin med förbättringsarbete och andra produktionsinriktade områden. Han har en MBA från University of Saarland / Tyskland.

### Guido Brinkmann, Styrelseledamot

Guido Brinkmann arbetar som Legal Director för Varex. Han började på Varex Imaging Deutschland AG under 2018, direkt efter avknoppning från Varian Medical Systems. Guido har både byrå och bolagserfarenhet. Innan Varex arbetade han som Senior Legal Counsel för Roche Diagnostics GmbH, med fokus på deras globala diabetesvård. Innan Roche Diagnostics var Guido anställd som Associate på en Frankfurt-baserad advokatbyrå med fokus på internationell konkurrenslagstiftning. Guido har en jur.kand. från University of Cologne samt en examen från University of Muenster.

## Ledning

### Spencer Gunn, CEO

Spencer har mer än 20 års erfarenhet av mjukvaruutveckling och mer än 10 års erfarenhet i ett medicinteknisk röntgenbild- och detektorsbolag. Han är en av grundarna av Dexela och ledde där den grupp som skapade den första arbetsstationen för tomosynthesis och arbetat med Dr. Alex Stewart för att ta fram den första kommersiella tomosynthesisrekonstruktionen. På Direct Conversion kommer han att använda sin erfarenhet av att utveckla högteknologiska röntgendetektorer för att vara med och skapa XCounters nästa generation av fotonräknande detektorer.

### Rasmus Ljungwe, CFO

Rasmus Ljungwe har arbetat inom bolaget sedan 2011. Sedan 2016 är Ljungwe verksam som CFO och Vice VD, efter tre år som Tillförordnade VD och innan dess Ekonomiansvarig. Under åren 2014 till 2016 studerade Mr. Ljungwe parallellt på Stockholms Universitet vilket han har en Master of Business Administration ifrån.

### Christer Ullberg, CTO

Christer Ullberg har varit verksam i Direct Conversion sedan 1997 och innan dess har han mer än tio års professionell erfarenhet av projektledning inom utveckling av rymdutrustning. Tidigare har han ansvarat för all elektronisk konstruktion för rymdtillämpningar vid ACR Electronic AB, han har även arbetat som projektledare för multinationella vetenskapliga ballongprojektet PIROG och har varit ansvarig för miljötest av elektroniska system för rymdtillämpningar.

### Pasi Laukka, General Manager

Pasi är mångsidig ledare med över 15 års erfarenhet med direktkonverterande detektorer. Han har varit en utvecklare inom direktkonverterande processer från grundandet av Oy Direct Conversion Ltd., och en viktig nyckelperson i att bygga upp långsiktiga leveranskedjan. Pasi har tidigare arbetat på Aalto-universitetet med avancerad mikroelektronikteknik. Han har en MSc. från Aalto-universitetet.

### Maria Meyer Rosenkranz, Head of R&D

Maria Meyer Rosenkranz leder forskning och utvecklingsorganisationen i tätt samarbete med CTO Christer Ullberg. Uppdraget är att säkerställa att organisationen som finns spridd på 3 siter kan arbeta effektivt, ha rätt kompetens och mogna i takt med företagets behov. Med en 20 årig erfarenhet från Ericsson AB där hon verkat mer än 10 år som chef för olika specialteam så bidrar hon sedan i juni 2019 med erfarenhet inom Organisations utveckling, projektledning, förändrings ledning.

## Förvaltningsberättelse

Styrelsen och verkställande direktören för Direct Conversion AB (publ) ("Direct Conversion" eller "bolaget"), organisationsnummer 556542-8918, avger härmed årsredovisning och koncernredovisning för 2019.

### Introduktion

Direct Conversion är en ledande teknologikoncern inom direktkonvertering (laddningsintegration och fotonräkning) för digitala röntgenbilder för dentala, medicinska och industriella marknader. Moderbolaget grundades 1997 och bolagets aktier finns registrerade i Euroclear Bank Sverige. Koncernen är baserad i Stockholm, Esbo, München och London. Adressen till huvudkontoret är Svärdvägen 23 1 tr., 182 33 Danderyd, Sverige. Vid moderbolaget består verksamheten främst av forskning och utveckling (FoU) och anpassning av fotonräknande detektorer samt ledning och administration. Koncernens aktuella antal anställda är 70 i koncernen vid utgången av september 2019. Oy Direct Conversion Ltd., har stärkt sin position ytterligare som ledande tillverkaren av kadmiuntelluridbaserade detektorer. Direct Conversion fokuserar på tre olika affärsområden vilka är oberoende av varandra. I dessa kan våra befintliga och kommande detektorer effektivt användas inom de dentala, medicinska och industriella marknaderna. Direct Conversion för ett nära samarbete med våra OEMs (Original Equipment Manufacturer) för att fortsätta stärka vår position inom alla områden och för att maximera vår tekniska utveckling.

### Immateriella rättigheter

Koncernen sätter stort värde på immaterialrätt och patent. Koncernens strategi är att fokusera på att skydda följande nyckelområden:

- Central detektorteknik
- Central produktionsteknik
- Röntgenbildsystem med flera funktioner
- Bildbehandling och tomosynthesis rekonstruktion

### Ersättning till styrelse och ledande befattningshavare

Ersättning till styrelse och ledande befattningshavare framgår av not 9.

### Personal och miljö

Direct Conversion följer avtalen mellan Industri- och Kemigruppen och Sveriges Ingenjörer/Unionen samt finska Metallförbundet i respektive land. För att bolaget ska kunna maximera sin konkurrenskraft är det viktigt att ta tillvara och optimera tillgängliga resurser, i synnerhet personalresurser. Direct Conversion's jämställdhetspolicy innebär lika rättigheter oberoende av kön, utbildning, etniskt ursprung, religion etc. Policyn ska beaktas i det dagliga arbetet, vid nyrekrytering till olika befattningar och arbetsgrupper samt i utbildning och organisation. Efterlevnaden kontrolleras och utvärderas årligen. I Direct Conversion's arbetsmiljöpolicy finns instruktioner för hur verksamheten inom Direct Conversion ska utföras och om kontroller för att undvika olyckor och ohälsa.

### Framtidsutsikter

Våra forsknings- och utvecklingsteam har gjort stora framsteg under året med vår nya ASIC (XC-Pyxis), en ASIC som ger oss möjligheten att bygga detektorer med större aktiv area. Denna nya inriktning öppnar nya dörrar in på den bredda röntgenmarknaden och även om vi förväntar oss att de initiala produkterna kommer vara mindre kostnadseffektiva så arbetar vi för att utveckla ett alternativ för att utmana befintliga konkurrenter i den mer avancerade delen av marknaden. Det stora målet är att slå sig in på CT marknaden. Direct Conversion har redan kunder som har medicinska system på marknaden inom CT mammografi samt en industriell kund som inom kort lanserar en CT-lösning. XC-Pyxis är från början utformad för att vara en medicinsk CT-multispektral fotonräknande detektor som tillhandahåller 6 olika energinivåer och med hastigheter som matchar de krav som ställs för en CT på den medicinska marknaden. Detta FoU-projekt är helt i linje med Varex Imaging's mål att kunna leverera CT-detektorer från hyllan tillsammans med deras andra erbjudanden på CT-marknaden.

Sedan förvärvet har vi tagit in en ny försäljnings- och marknadschef som har många års erfarenhet av ny tekniklansering på röntgenmarknaden. Han har mångårig erfarenhet från Dexcel CMOS-detektorer, PerkinElmer Medical Imaging och som en del av Varex Imaging. Vi har också börjat utnyttja annan expertis inom Varex Imaging för att stärka vår verksamhet. Vi har skapat en tillverkningsgrupp för att stödja växande produktionskrav och genom stöd av Varex Operations Director Europa får vi support i förbättringsarbetet samt hjälp att anpassa oss till våra nya majoritetsägare. Vi har också arbetat för att utbilda och informera Varex globala försäljningsteam kring vårt utbud. Vi förväntar oss att kunna bygga vidare på befintliga kundrelationer och därigenom få fler medicinska och industriella kunder.

Direct Conversion är nu starkare och mer kapabla för att få ut fotonräkning på den bredda marknaden, att öka försäljningen och minska kostnaderna och med stöd av en mer global närvaro som ger lokalt stöd över hela världen kan vi leverera ännu bättre kundservice.

## Väsentliga risker och osäkerhetsfaktorer

### Finansiella risker

Upplysningar om ytterligare finansiella riskfaktorer återfinns under not 2 Finansiell riskhantering.

### Kunder och partner

Koncernens fem största partners och kunder svarade tillsammans för omkring 79% (2018: 75%) av nettoförsäljningen. Följaktligen kan förlusten av en kund ha en väsentlig effekt på intäkter och ställning. Som en följd av den förväntade ökningen och expansionen av verksamheten förväntas andelen av försäljning till sina största partners och kunder efterhand minska.

### Tidigt utvecklingsstadium

Vissa av koncernens produkter befinner sig i ett tidigt utvecklingsstadium. Det finns ingen garanti för att någon av koncernens produktutveckling kommer att utvecklas med framgång. Koncernen kan stöta på förseningar och ådra sig ytterligare kostnader utöver de kostnader man för närvarande förväntar sig. Vidare finns ingen garanti för att koncernens utvecklade produkter kommer att klara den kliniska testningen framgångsrikt eller att de kommer att uppfylla de tillsynsmässiga samt kostnads- och produktionskrav som ställs för kommersiell distribution. Även om koncernens produkter lanseras så finns det ingen garanti för att de accepteras av marknaden eller att de kommer att generera väsentliga intäkter.

### Tekniska förändringar och nuvarande konkurrens

Marknaden för digital röntgen kännetecknas av betydande tekniska förändringar. Koncernen riktar in sig på marknader där marknadsförda produkter redan finns och där andra bolag också utvecklar nya produkter. Forskning och utveckling inom andra bolag liksom förändringar i kompletterande röntgenteknologi kan göra att bolagets produkter under utveckling blir omoderna. Konkurrenter, varav vissa har avsevärda finansiella och andra resurser, kan antingen ligga före koncernen när det gäller att utveckla produkter och få myndighetsgodkännande eller lyckas utveckla en produkt som är effektivare och mer ekonomiskt livskraftig. Dessutom måste utvecklade produkter tillgodose klinisk praxis och patienternas förväntningar. Det finns inga garantier för att bolagets teknologi inte kommer att bli föremål för kopiering, imitation eller omvänd ingenjörskonst.

### Produktansvar

Koncernens verksamheter är utsatt för potentiella risker avseende produktansvar och professionellt skadeståndsansvar som följer av utveckling och tillverkning av diagnostiska medicinska instrument för diagnostisering med hjälp av röntgen. Eventuella krav på produktansvar som görs gällande mot bolaget kan leda till en höjning av bolagets försäkringspremie för produktansvar eller påverka koncernens möjlighet att i framtiden teckna sådan försäkring, samt till skyldighet att betala skadestånd som överstiger gränser i försäkringsvillkoren.

### Legala risker och kontrollrisker

Den kliniska utvärderingen, tillverkningen och marknadsföringen av koncernens produkter faller under statliga bestämmelser och övervakning. Dessutom kan regeländringar påverka koncernens verksamhet och framtidsutsikter. Koncernens kommersiella framgångar är också delvis beroende på i vilken omfattning ersättning för behandlingarna kommer att finnas tillgänglig.

### Patent och äganderätt

Koncernens framtidsutsikter beror delvis på hur man utnyttjar tekniken. Det finns till exempel ingen garanti för att patent beviljas för koncernens patentsökningar eller att tredje man inte gör anspråk på patents äganderätt, giltighet eller omfattning. Framgångar beror också på icke-intrång i tredje parts patent.

### Beroende av tredje part

Koncernen är beroende av att säkerställa och kvarhålla parter för vidareutveckling, tillverkning och efterföljande marknadsföring av prototyper. Framgångarna med nuvarande affärsmodell är och kommer även i fortsättningen att delvis vara beroende av att tillfredsställande relationer upprätts och bibehålls och av licensiering av produktlicenser till tredje part.

### Beroende av nyckelpersoner

Koncernens framgångar är beroende av kompetensen hos chefer och teknisk personal. Det kan dock inte garanteras att dessa stannar i sin tjänst.

### COVID-19

COVID-19-pandemin har orsakat osäkerhet och störningar, men Direct Conversion är i fortsatt drift.

Vi övervakar kontinuerligt situationen och agerar därefter, vi ser till att alla möjliga åtgärder vidtas för att stödja vår personal och kunders välbefinnande. Vi försöker vara lyhörda och handlingskraftiga i denna situation som är en enorm utmaning men en utmaning vi är beredda på att möta.

Den personal som kan arbeta hemifrån görs så men i övrigt är vår verksamhet i helt i drift. I dagens läge har vi inga försenade leveranser i Sverige, Finland, Storbritannien eller Tyskland. Vi är välplacerade i att snabbt agera och anpassa oss om så krävs.

## Koncernens ekonomiska utveckling i sammandrag

kSEK	2019	2018
Intäkter	93 659	158 899
Övriga rörelseintäkter	2 065	4 512
EBITDA	-13,247	40 420
Rörelseresultat	-48,472	27 472
Periodens resultat	-62,498	23 323
Resultat per aktie, SEK	-3,83	1,43
Immateriella tillgångar	125 723	135 374
Likvida medel	3 787	4 215
Antal aktier till kvotvärde	16 302 452	16 302 452
Aktiekapital	81 512	81 512

## Förslag till resultatdisposition

Till årsstämman är den ansamlade förlusten i moderbolaget (SEK);

Balanserat resultat och fritt eget kapital	-17 825 284
Periodens resultat	-46 091 387
<b>Summa</b>	<b>-63 916 671</b>

Styrelsen och verkställande direktören föreslår att den ansamlade förlusten, -63 916 671 SEK, överförs i ny räkning.

Beträffande koncernens och moderbolagets resultat och ställning i övrigt hänvisas till efterföljande resultat- och balansräkningar, kassaflödesanalyser, förändring av eget kapital och noter.

## Årsstämma 2020

Årsstämman kommer att hållas 5 maj 2020 vid bolagets lokaler, Svärdvägen 23, Danderyd. Kallelse till årsstämman har meddelats och publicerats för alla aktieägare den 31 mars 2020.

## Andelar i onoterat bolag

Under 2018 förvärvade bolaget 200 000 aktier i det närliggande olistade bolaget Visuray PLC. Köpeskillingen per aktie var 1,5 euro per aktie och värdet var oförändrat vid utgången av 2018. Det totala bokförda värdet av innehavet var kSEK 17 725 (kEUR 1,725). Under 2019 sålde bolaget innehavet i Visuray PLC till en förlust på kSEK -15,285 (kEUR -1,422). Denna avyttring skedde då Varex som under 2019 förvärvade Direct Conversion ej var intresserade av något ägande i Visuray PLC.

2020110416311

## Resultaträkning för koncernen

(kSEK)	Not 1	januari- september 2019	januari- december 2018
<b>Rörelsens intäkter</b>			
Intäkter	3, 4, 25	93 649	158 899
Övriga rörelseintäkter	5	2 065	4 512
<b>Summa rörelseintäkter</b>		<b>95 713</b>	<b>163 411</b>
<b>Aktiverat arbete för egen räkning</b>			
Aktiverat arbete för egen räkning	14	19 630	39 112
<b>Summa aktiverat arbete för egen räkning</b>		<b>19 630</b>	<b>39 112</b>
<b>Rörelsens kostnader</b>			
Kostnader för råmaterial		-31 174	-45 724
Övriga externa kostnader	10, 24	-48 271	-65 704
Personalkostnader	9	-49 155	-50 674
Nedskrivning av immateriella anläggningstillgångar	14	-25 515	-
Avskrivningar av materiella och immateriella anläggningstillgångar	14, 15	-9 710	-12 948
<b>Summa rörelsens kostnader</b>		<b>-163 834</b>	<b>-175 051</b>
<b>Rörelseresultat</b>		<b>-48 472</b>	<b>27 472</b>
<b>Resultat från finansiella poster</b>			
Avyttring av finansiella tillgångar		-15 285	-
Finansiella intäkter	11	388	455
Finansiella kostnader	11	-4 294	-2 643
<b>Resultat från finansiella poster</b>		<b>-19 191</b>	<b>-2 188</b>
<b>Resultat före skatt</b>		<b>-67 663</b>	<b>25 283</b>
Skatt på årets resultat	12	5 165	-1 961
<b>Årets resultat</b>		<b>-62 498</b>	<b>23 323</b>
Moderföretagets aktieägare		-62 498	23 323
<b>Resultat per aktie</b>			
Resultat per aktie (SEK)	13	3,83	1,43
Vägt antal aktier	13	16 302 452	16 302 452
Faktiskt antal aktier	21	16 302 452	16 302 452

## Rapport över totalresultat för koncernen

(kSEK)	januari- september 2019	januari- december 2018
Årets resultat	-62 498	23 323
<b>Övrigt totalresultat för året:</b>		
Omräkningsdifferens vid omräkning av utländska verksamheter	4 655	2 974
<b>Summa övrigt totalresultat för året</b>	<b>4 655</b>	<b>2 974</b>
<b>Summa totalresultat för året</b>	<b>-57 843</b>	<b>26 297</b>
Summa totalresultat för året hänförligt till:		
Moderföretagets aktieägare	-57 843	26 297

## Rapport över finansiell ställning för koncernen

(kSEK)	Not 1	31 dec 2019	31 dec 2018
<b>Anläggningstillgångar</b>			
Immateriella anläggningstillgångar	14	124 990	135 374
Materiella anläggningstillgångar, ägda	15	7 806	8 192
Materiella anläggningstillgångar, nyttjanderätt	8	45 220	-
Finansiella tillgångar	17	-	21 665
Uppskjutna skattefordringar	12	278	286
<b>Summa anläggningstillgångar</b>		<b>179 027</b>	<b>165 517</b>
<b>Omsättningstillgångar</b>			
Varulager	18	33 643	35 703
Kundfordringar	19	15 212	22 013
Övriga fordringar	19	2 439	2 590
Förtbetalda kostnader och upplupna intäkter	19	7 798	6 568
Likvida medel	20	3 787	4 215
<b>Summa omsättningstillgångar</b>		<b>62 878</b>	<b>71 088</b>
<b>Summa tillgångar</b>		<b>241 905</b>	<b>236 605</b>
<b>Eget kapital</b>			
<i>Eget kapital som kan hänföras till moderbolagets aktieägare</i>			
Aktiekapital	21	81 512	81 512
Övrigt tillskjutet kapital	21	482 211	482 211
Omräkningsreserv		5 968	1 313
Balanserad förlust		-470 734	-408 238
<b>Eget kapital som kan hänföras till moderbolagets aktieägare</b>		<b>98 957</b>	<b>130 501</b>
<b>Summa eget kapital</b>		<b>98 957</b>	<b>156 798</b>
<b>Långfristiga skulder</b>			
Upplåning	22	41 149	37 547
Leasingskulder	8	38 929	-
Uppskjutna skatteskulder	12	2 042	7 485
Övriga långfristiga skulder		9 251	-
<b>Summa långfristiga skulder</b>		<b>91 372</b>	<b>45 031</b>
<b>Kortfristiga skulder</b>			
Förskott från kunder	23	13 026	-
Leverantörsskulder och andra skulder	23	13 223	18 347
Leasingskulder	8	7 067	-
Övriga kortfristiga skulder	23	18 252	16 429
<b>Summa kortfristiga skulder</b>		<b>51 577</b>	<b>34 776</b>
<b>Summa skulder</b>		<b>142 948</b>	<b>79 807</b>
<b>Summa eget kapital och skulder</b>		<b>241 905</b>	<b>236 605</b>

Summa totalre

Rapport över förändringar i koncernens eget kapital

(kSEK)	Aktiekapital	Övrigt tillskjutet kapital	Omräknings-reserv	Balanserad förlust	Summa
Utgående balans per 31 december 2017	81 512	756 391	-1 662	-705 741	130 501
Årets resultat	-	-	-	23 323	23 323
Summa övrigt totalresultat	-	-	2 974	-	2 974
Summa redovisad resultat för året	-	-	2 974	23 323	26 297
Minskning av reservfond	-	-274 180	-	274 180	-
Utgående balans per 31 december 2018	81 512	482 211	1 313	-408 238	156 798
Förändring av redovisningsprinciper	-	-	-	2	2
Justerad ingående balans	81 512	482 211	1 313	-408 236	156 799
Årets resultat	-	-	-	-62 498	-62 498
Summa övrigt totalresultat	-	-	4 655	-	4 655
Summa redovisad resultat för året	-	-	4 655	-62 498	-57 843
Utgående balans per 30 september 2019	81 512	482 211	5 968	-470 734	98 957

Rapport över kassaflöden för koncernen

(kSEK)	Not 1	januari-september 2019	januari-december 2018
<b>Kassaflöde från/ använt i den löpande verksamheten</b>			
Resultat före skatt	12	- 67 663	25 283
Justeringar för icke kassapåverkande poster	26	50 641	12 564
Betald skatt		- 287	- 4 668
Betalda räntor		- 373	- 466
<b>Kassaflöde från i den löpande verksamheten före förändringar av rörelsekapital</b>		- 17 682	13 297
<b>Kassaflöde från förändringar i rörelsekapital</b>			
Lager		4 264	- 11 439
Rörelsefordringar		14 155	- 14 999
Rörelseskulder		1 333	13 030
<b>Förändringar i rörelsekapital</b>		19 752	- 13 408
<b>Kassaflöde från i den löpande verksamheten</b>		2 070	14 408
<b>Investeringsverksamheten</b>			
Förvärv av immateriella tillgångar	14	- 656	- 299
Förvärv av inventarier, verktyg, installationer	15	- 1 682	- 5 156
Avyttring/Förvärv av finansiella tillgångar	17	2 440	- 2 954
Förändring av lån till närstående företag	24	3 940	- 3 853
Aktiverade utgifter för utveckling	14	- 19 628	- 39 112
<b>Kassaflöde använt i investeringsverksamheten</b>		- 15 586	- 51 375
<b>Finansieringsverksamheten</b>			
Betalning av leasingkulder	8	5 519	-
Kortfristig nyupplåning från närstående företag	26	9 865	-
Förändring av övriga lån		- 4 123	4 110
Förändring av kapitallån & konvertibla lån		2 061	- 2 638
<b>Kassaflöde från finansieringsverksamheten</b>		13 322	- 2 518
<b>Årets kassaflöde</b>		- 194	- 34 585
Likvida medel vid årets början	20	4 215	35 927
<b>Omräkningsdifferans av likvida medel</b>		- 234	2 873
Likvida medel vid årets slut		3 787	4 215

2020110416313

ML  
JL

## Resultaträkning för moderbolaget

(kSEK)	Not 1	januari- september 2019	januari- december 2018
<b>Rörelsens intäkter</b>			
Intäkter	3, 4, 26	34 772	75 344
Övriga rörelseintäkter	5	-	-
<b>Summa rörelseintäkter</b>		<b>34 772</b>	<b>75 344</b>
<b>Aktiverat arbete för egen räkning</b>			
Aktiverat arbete för egen räkning	14	15 873	30 118
<b>Summa aktiverat arbete för egen räkning</b>		<b>15 873</b>	<b>30 118</b>
<b>Rörelsens kostnader</b>			
Kostnader för råmaterial		- 6 832	- 17 337
Övriga externa kostnader	10, 24	- 44 941	- 54 629
Personalkostnader	9	- 19 263	- 13 353
Avskrivningar av materiella och immateriella anläggningstillgångar	14, 15	- 5 315	- 4 893
<b>Summa rörelsens kostnader</b>		<b>- 76 351</b>	<b>- 90 213</b>
<b>Rörelseresultat</b>		<b>- 25 706</b>	<b>15 250</b>
<b>Resultat från finansiella poster</b>			
Förlust i andelar i onoterade bolag	17	- 15 285	-
Finansiella intäkter	11	117	233
Finansiella kostnader	11	- 5 217	- 2 424
<b>Resultat från finansiella poster</b>		<b>- 20 385</b>	<b>- 2 192</b>
<b>Resultat före skatt</b>		<b>- 46 091</b>	<b>13 058</b>
Skatt på årets resultat		-	- 356
<b>Årets resultat</b>		<b>- 46 091</b>	<b>12 702</b>

Totalresultatet för moderbolaget är detsamma som årets resultat (nettoresultat) på grund av att det inte finns något övrigt totalresultat för moderbolaget.

## Balansräkning för moderbolaget

(kSEK)	Not 1	30 sep 2019	31 dec 2018
<b>Anläggningstillgångar</b>			
Immateriella anläggningstillgångar	14	87 168	76 237
Materiella anläggningstillgångar, ägda	15	1 234	1 562
Materiella anläggningstillgångar, nyttjanderätt	8	7 066	-
<b>Finansiella tillgångar</b>			
Lån till dotterbolag		3 824	1 556
Lån till närstående	24	-	3 940
Andelar i onoterade bolag	17	-	17 725
Andelar i koncernföretag	16	60 050	60 050
<b>Summa anläggningstillgångar</b>		<b>159 342</b>	<b>161 070</b>
<b>Omsättningstillgångar</b>			
Varulager	18	886	4 889
Kundfordringar	19	7 348	15 952
Kortfristiga fordringar koncernbolag	19	-	625
Övriga fordringar	19	1 008	1 163
Förutbetalda kostnader och upplupna intäkter	19	1 476	1 687
Likvida medel	20	1 297	3 021
<b>Summa omsättningstillgångar</b>		<b>12 015</b>	<b>27 337</b>
<b>Summa tillgångar</b>		<b>171 357</b>	<b>188 407</b>
<b>Eget kapital</b>			
<b>Bundet eget kapital</b>			
Aktiekapital	21	81 512	81 512
Reservfond	21	-	-
Fond för utvecklingsutgifter		68 062	56 885
<b>Summa bundet eget kapital</b>		<b>149 575</b>	<b>138 397</b>
<b>Fritt eget kapital</b>			
Överkursfond	21	482 211	482 211
Balanserat resultat		- 500,036	- 501 561
Årets resultat		- 46,091	12 702
<b>Summa fritt eget kapital</b>		<b>- 63 917</b>	<b>- 6 648</b>
<b>Summa eget kapital</b>		<b>85 658</b>	<b>131 749</b>
<b>Långfristiga skulder</b>			
Leasingskulder	8	5 617	-
Skulder till koncernföretag	22	42 412	30 718
Övriga långfristiga skulder	22	9 195	-
<b>Summa långfristiga skulder</b>		<b>57 224</b>	<b>30 718</b>
<b>Kortfristiga skulder</b>			
Förskott från kunder	23	10 781	-
Leverantörsskulder och andra skulder	23	3 030	9 615
Skulder till koncernföretag	23	-	7 334
Leasingskulder	8	1 449	-
Övriga kortfristiga skulder	23	13 216	8 991
<b>Summa kortfristiga skulder</b>		<b>28 476</b>	<b>25 940</b>
<b>Summa eget kapital, avsättningar och skulder</b>		<b>171 357</b>	<b>188 047</b>

## Rapport över förändringar i moderbolagets eget kapital

(kSEK)	Bundet eget kapital			Fritt eget kapital			Summa eget kapital
	Aktiekapital	Reservfond	Fond för utvecklingsutgifter	Överkursfond	Balanserad förlust	Årets resultat	
<b>Utgående balans per 31 dec 2017</b>	<b>81 512</b>	<b>274 180</b>	<b>27 00</b>	<b>482 211</b>	<b>-746 589</b>	<b>733</b>	<b>119 047</b>
Resultatdisposition enligt beslut vid årsstämma	-	-	-	-	733	-733	-
Årets resultat	-	-	-	-	-	12 702	12 702
Aktivering av utvecklingsutgifter	-	-	30 118	-	-30 118	-	-
Avskrivning av utvecklingsutgifter	-	-	-233	-	233	-	-
Minskning av reservfond	-	-274 180	-	-	274 180	-	-
<b>Utgående balans per 31 dec 2018</b>	<b>81 512</b>	<b>-</b>	<b>56 885</b>	<b>482 211</b>	<b>-501 561</b>	<b>12 702</b>	<b>131 749</b>
Resultatdisposition enligt beslut vid årsstämma	-	-	-	-	12 702	-12 702	-
Årets resultat	-	-	-	-	-	-46 091	-46 091
Aktivering av utvecklingsutgifter	-	-	15 873	-	-15 873	-	-
Avskrivning av utvecklingsutgifter	-	-	-4 696	-	4 696	-	-
<b>Utgående balans per 30 sep 2019</b>	<b>81 512</b>	<b>-</b>	<b>68 062</b>	<b>482 211</b>	<b>-500 036</b>	<b>-46 091</b>	<b>85 658</b>

## Moderbolagets kassaflödesanalys

(kSEK)	Not 1	januari-september 2019	januari-december 2018
<b>Kassaflöde använt i den löpande verksamheten</b>			
Resultat före skatt	12	-46 091	13 058
Justeringar för icke kassapåverkande poster	26	20 600	4 929
<b>Kassaflöde använt i den löpande verksamheten före förändringar av rörelsekapital</b>		<b>-25 491</b>	<b>17 987</b>
<b>Kassaflöde från förändringar i rörelsekapital</b>			
Varulager		3 658	-3 429
Rörelsefordringar		9 939	-13 113
Rörelseskulder		4 541	16 279
<b>Förändringar i rörelsekapital</b>		<b>18 138</b>	<b>262</b>
<b>Kassaflöde använt i den löpande verksamheten</b>		<b>-8 207</b>	<b>17 725</b>
<b>Investeringsverksamheten</b>			
Aktiverat arbete för egen räkning	14	-15 873	-30 118
Förvärv av inventarier, verktyg, installationer	15	-44	-1 250
Utdelning från utländskt dotterföretag		-	14 507
Förändring av lån till närstående företag	24	3 940	-3 853
Förvärv av utländskt dotterföretag		-	-246
Avyttring/Förvärv av finansiella tillgångar	17	2 440	-2 954
<b>Kassaflöde använt i investeringsverksamheten</b>		<b>-9 538</b>	<b>-38 421</b>
<b>Finansieringsverksamheten</b>			
Betalning av Leasingskulder	8	854	-
Förändring av koncernlån		9 425	5 201
Kortfristig nyupplåning från närstående företag	24	9 865	-
Förändring av lån från närstående företag	24	-4 123	4 110
<b>Kassaflöde från finansieringsverksamheten</b>		<b>16 021</b>	<b>9 311</b>
<b>Årets kassaflöde</b>		<b>-1 724</b>	<b>-11 385</b>
Likvida medel vid årets början	20	3 021	14 407
Likvida medel vid årets slut		1 297	3 021

2020110416315

## Bokslutskommentarer och Noter för År 2019

Direct Conversion är en ledande producent av kadmiuntelluridbaserade detektorer och ledande inom fotonräknande digitala röntgendetektorer för dentala, medicinska och industriella områden. Moderbolaget grundades 1997 och finns registrerat i Euroclear Bank Sverige. Moderbolaget är baserat i Stockholm och har dotterbolag i London, Esbo, München och Stockholm. Adressen till huvudkontoret är Svärdvägen 23 1 tr., 182 33 Danderyd, Sverige.

Koncernens mål är att bli den ledande leverantören av den senaste teknologin inom röntgendetektorer. För detta ändamål avser bolaget att utveckla och marknadsföra avancerade röntgenapplikationer genom att använda den främsta detektorteknologin och innovativa mjukvarualgoritmer som direktkonverterande, 3D tomosynthesis och fotonräknande principer.

## 1. Väsentliga redovisningsprinciper

## a) Överensstämmelse med normgivning och lag

Koncernredovisningen har upprättats i enlighet med International Financial Reporting Standards (IFRS) utgivna av International Accounting Standards Board (IASB) sådana de antagits av EU. Vidare har Rådet för finansiell rapporteringsrekommendation RFR 1 Kompletterande redovisningsregler för koncerner tillämpats.

Moderbolaget tillämpar samma redovisningsprinciper som koncernen utom i de fall som anges senare under avsnittet "Moderbolagets redovisningsprinciper"

Årsredovisningen och koncernredovisningen har godkänts för utfärdande av styrelsen och verkställande direktören den 31 mars 2020. Koncernens resultaträkning, rapport över finansiell ställning och moderbolagets resultat- och balansräkning blir föremål för fastställelse på årsstämman den 5 maj 2020.

## b) Värderingsgrunder tillämpade vid upprättandet av de finansiella rapporterna

Koncernredovisningen har upprättats enligt anskaffningsvärdemetoden, förutom för de finansiella tillgångar och finansiella skulder som värderas till verkligt värde via resultaträkningen. De redovisningsprinciper som tillämpats anges nedan.

Anläggningstillgångar och långfristiga skulder består i allt väsentligt av belopp som förväntas återvinnas eller betalas efter mer än tolv månader räknat från balansdagen. Omsättningstillgångar och kortfristiga skulder består i allt väsentligt av belopp som förväntas återvinnas eller betalas inom 12 månader räknat från balansdagen.

## c) Funktionell valuta och rapporteringsvaluta

Poster som ingår i de finansiella rapporterna är värderade i SEK, som är moderbolagets funktionella valuta och rapporteringsvaluta. All finansiell information som är presenterad i SEK är avrundade till närmaste tusental, om inte annat anges. Direct Conversion GmbH och Oy Direct Conversion Ltd's funktionella valuta är EUR. Direct Conversion Ltd's funktionella valuta är GBP.

## d) Bedömningar och uppskattningar i de finansiella rapporterna

Vid upprättandet av koncernredovisningen i enlighet med IFRS krävs att bolagsledningen gör bedömningar och uppskattningar samt gör antaganden som påverkar tillämpningen av redovisningsprinciperna och de redovisade beloppen av tillgångar och skulder, intäkter och kostnader. Faktiska resultat kan avvika från dessa uppskattningar.

Uppskattningarna och antagandena ses över regelbundet. Ändringar av uppskattningar redovisas i den period ändringen görs om ändringen endast påverkat denna period, eller i den period ändringen görs och framtida perioder om ändringen påverkar både aktuell period och framtida perioder.

Bedömningar gjorda av bolagsledningen vid tillämpningen av IFRS som har en betydande inverkan på de finansiella rapporterna och gjorda uppskattningar som kan medföra väsentliga justeringar i det påföljande årets finansiella rapporter beskrivs närmare i not 28. Viktiga uppskattningar och bedömningar.

Information om kritiska bedömningar vid tillämpade redovisningsprinciper som har den mest betydande effekten på de redovisade beloppen i koncernredovisningen ingår i not 14. Inmateriaella tillgångar.

## c) Nya redovisningsprinciper som tillämpas av koncernen 2019

Följande nya eller ändrade standarder var tillämpliga från 1 januari 2019: IFRS 16 Leasingavtal. En sammanställning över inverkan på balansjusteringens effekter på balansräkningen presenteras i tabellen nedan. De övriga nya eller ändrade standarder som nämnts ovan har inte haft någon materiell inverkan på Direct Conversion's finansiella rapporter.

(kSEK)

30 september 2019

Tillgångar	Eget kapital & Skulder	
Nyttjanderätter	45 220	Leasingskulder 45 996
		Balanserade vinstmedel - 776
<b>Summa</b>	<b>45 220</b>	<b>Summa 45 220</b>

## f) Nya och ändrade standarder och tolkningar som ännu inte har trätt i kraft

Följande nya eller ändrade redovisningsstandarder har publicerats men är inte obligatoriska för 2019 och har inte tillämpats i förtid av Direct Conversion: IFRS 3 Rörelseförvärv, IFRS 17 Försäkringsavtal, IAS 1 Utformning av finansiella rapporter avseende klassificering av skulder, samt ändringar i IAS 1 och IAS 8 avseende definition av materialitet (antagen av EU den 29 november 2019). Standarderna har ännu inte antagits av EU om inte specifikt angivet ovan och de förväntas inte ha någon materiell inverkan på Direct Conversion's finansiella rapporter.

Inga andra av de IFRS eller IFRIC-tolkningar som ännu inte har trätt i kraft förväntas ha någon väsentlig inverkan på koncernen.

## g) Rörelsesegmentrapportering

Rörelsesegment rapporteras på ett sätt som överensstämmer med den interna rapportering som lämnas till den högste verkställande beslutsfattaren. Den högste verkställande beslutsfattaren är den funktion som ansvarar för tilldelning av resurser och bedömning av rörelsesegmentets resultat. I koncernen har denna funktion identifierats som styrgruppen som fattar strategiska beslut. Direct Conversion leder och rapporterar sin verksamhet som ett enda segment; utveckling, tillverkning och marknadsföring av specialdesignad röntgendetektorteknologi. Se not 4 för ytterligare beskrivning av indelningen av rörelsesegmentet.

## h) Konsolideringsprinciper och rörelseförvärv

## Koncernredovisning

Direct Conversion AB (publ) har upprättat en koncernredovisning. Koncernredovisningen omfattar moderbolaget och de bolag där Direct Conversion har ett bestämmande inflytande. Bestämmande inflytande föreligger när moderbolaget har rätt att utforma bolagets finansiella och operativa strategier i syfte att erhålla ekonomiska fördelar. Alla koncerninterna transaktioner, balansposter, intäkter och kostnader elimineras i koncernredovisningen. Även orealiserade vinster och förluster elimineras. Redovisningsprinciperna för dotterbolag har i förekommande fall ändrats för att garantera en konsekvent tillämpning av koncernens principer.

Förvärvsmetoden används för redovisning av koncernens förvärv av dotterbolag. Anskaffningsvärdet för ett förvärv utgörs av verkligt värde på tillgångar som lämnats som ersättning, emitterade egetkapitalinstrument och uppkomna eller övertagna skulder per överlåtelsedagen. Identifierbara förvärvade tillgångar och övertagna skulder och eventualförpliktelser i ett rörelseförvärv värderas inledningsvis till verkliga värden på förvärvsdagen, oavsett omfattning på eventuellt innehav utan bestämmande inflytande.

Det överskott som utgörs av skillnaden mellan överförd ersättning och det verkliga värdet på koncernens andel av identifierbara förvärvade tillgångar, skulder och eventualförpliktelser redovisas som goodwill. Om anskaffningsvärdet understiger verkligt värde för det förvärvade dotterbolagets tillgångar, skulder och eventualförpliktelser redovisas mellanskillnaden direkt i resultaträkningen.

## Koncernbolag

Resultat och finansiell ställning för alla koncernbolag (av vilka inget har en höginflationsvaluta som funktionell valuta) som har en annan funktionell valuta än moderbolagets funktionella valuta, omräknas till koncernens rapportvaluta enligt följande för konsolideringsändamål:

- Tillgångar och skulder för var och en av balansräkningarna omräknas till balansdagens kurs;
- Intäkter och kostnader för var och en av resultaträkningarna omräknas till genomsnittlig valutakurs (såvida denna genomsnittliga kurs utgör en rimlig approximation av den ackumulerade effekten av de kurser som gäller på transaktionsdagen, annars omräknas intäkter och kostnader till transaktionsdagens kurs), och
- Valutakursdifferenser som uppstår vid omräkning av dotterbolag redovisas i övrigt totalresultat.

Vid konsolideringen förs omräkningsreserver, som uppstår till följd av omräkning av nettoinvesteringar i utlandsverksamheter och av upplåning och andra valutainstrument som identifierats som säkringar av sådana investeringar, till eget kapital vid Omräkningsreserv. Vid avyttring av en utlandsverksamhet, helt eller delvis, förs de kursdifferenser som redovisats i eget kapital till resultaträkningen och redovisas som en del av realisationsvinsten/-förlusten.

Goodwill och justeringar av verkligt värde som uppkommer vid förvärv av en utlandsverksamhet behandlas som tillgångar och skulder hos denna verksamhet och omräknas till balansdagens kurs.

Dotterbolag är bolag som står under ett bestämmande inflytande från Direct Conversion AB. Bestämmande inflytande innebär direkt eller indirekt rätt att utforma ett bolags finansiella och operativa strategier i syfte att erhålla ekonomiska fördelar. Vid bedömningen om ett bestämmande inflytande föreligger, beaktas potentiella röstberättigande aktier som utan dröjsmål kan utnyttjas eller konverteras.

I koncernredovisningen redovisas transaktionsutgifter hänförliga till dotterbolag direkt i resultatet när dessa uppkommer. Andelar i dotterbolag, intressebolag och joint venture redovisas i moderbolaget enligt anskaffningsvärdemetoden. Detta innebär att

transaktionsutgifter inkluderas i det redovisade värdet för innehav i dotterbolag, intressebolag och joint venture.

Villkorade köpeskillningar värderas utifrån sannolikheten av att köpeskillningen kommer att utgå. Eventuella förändringar av avsättningen/fordran läggs på/reducerar anskaffningsvärdet. I koncernredovisningen redovisas villkorade köpeskillningar till verkligt värde med värdeförändringar över resultatet.

#### i) Transaktioner i utländsk valuta

Transaktioner i utländsk valuta omräknas till den funktionella valutan enligt de valutakurser som gäller på transaktionsdagen eller den dag då posterna omvärderas. Valutakursvinster och förluster som uppkommer vid betalning av sådana transaktioner och vid omräkning av monetära tillgångar och skulder i utländsk valuta till balansdagens kurs, redovisas i resultaträkningen.

Valutakursvinster och förluster som hänförs till lån och likvida medel redovisas i resultaträkningen som finansiella intäkter eller kostnader. Alla övriga valutakursvinster och förluster redovisas i posten Övriga externa kostnader i resultaträkningen.

#### j) Intäkter

Koncernen tillverkar och säljer röntgen detektorer. Försäljningen redovisas som intäkt när koncernen uppfyllt de åtaganden, vilket är när leverans till kunden påbörjats vilket bedöms vara den tidpunkt kunden tar över kontrollen över varan. Produkterna säljs ofta med priset baserat på volymer per kalenderår. Intäkten från försäljningen redovisas baserat på priset i avtalet samt per kundens estimat. Historiska data används för att uppskatta estimatens sannolikhet och intäkten redovisas endast i en utsträckning det är mycket sannolikt att en väsentlig återföring inte uppstår. En skuld (som ingår i posten Leverantörsskulder och övriga skulder) redovisas för förväntade volymrabatter i förhållande till försäljningen till och med balansdagen. Ingen finansieringskomponent bedöms föreligga vid försäljningstidpunkten då kredittiden är 0-65 dagar, vilket överensstämmer med marknadspraxis. Koncernens åtagande att reparera eller ersätta defekta produkter i enlighet med normala garantiregler redovisas som en avsättning. En fordran redovisas när varorna har levererats, då detta är den tidpunkt ersättningen blir ovillkorlig. (dvs. endast tidens gång krävs för att betalning ska ske).

#### k) Skatter

Bolagsskatten i Sverige är 21,4%, Tyskland 33,0% Finland 20,0% och i Storbritannien 20,0%. Inkomstskatt utgörs av aktuell och uppskjuten skatt. Aktuell skatt och uppskjuten skatt redovisas i resultaträkningen utom till den del den som avser ett rörelseförvärv eller poster som redovisas direkt mot eget kapital eller i övrigt totalresultat. Aktuell skatt är den förväntade skatten som skall betalas eller erhållas på den beskattningsbara inkomsten eller förlusten för året, med skattesatser som är beslutade eller aviserade per balansdagen samt eventuella justeringar av aktuell skatt avseende tidigare år. Aktuella skatteskulder ingår även i skatteskulden som följer av beslut om utdelning. Uppskjuten skatt redovisas avseende temporära skillnader mellan redovisade värden på tillgångar och skulder i de finansiella rapporterna och de belopp som används vid beskattningen. Uppskjuten skatt redovisas inte för:

- temporära skillnader på den första redovisningen av tillgångar eller skulder i en transaktion som inte är ett rörelseförvärv och som varken påverkar redovisad eller skattepliktig vinst eller förlust;
- temporära skillnader avseende investeringar i dotterbolag och gemensamt styrda bolag i den mån det är sannolikt att de inte kommer att vändas inom överskådlig framtid, och
- skattepliktiga temporära skillnader som uppkommer vid första redovisningen av goodwill

Uppskjuten skatt beräknas enligt de skattesatser som förväntas tillämpas på temporära skillnader när de återvinns respektive regleras, baserat på de lagar som har beslutats eller aviserats per balansdagen. Uppskjutna skattefordringar och skatteskulder kvittas när det finns en legal rätt att kvitta aktuella skatteskulder och tillgångar, och de avser skatter som debiteras av samma skattemyndighet på samma skattesubjekt, eller på olika skatteenheter, men de avser att reglera aktuella skatteskulder och tillgångar med ett nettobelopp eller skattefordringar och skulder kommer att realiseras samtidigt.

En uppskjuten skattefordran redovisas för underskottsavdrag, skatteavdrag och avdragsgilla temporära skillnader, i den mån det är sannolikt att framtida skattepliktiga vinster kommer att finnas mot vilka de kan utnyttjas. Uppskjutna skattefordringar prövas vid varje balansdag och minskas i den mån det inte längre är sannolikt att den närliggande skattefordran kommer att realiseras.

#### l) Finansiella instrument

##### Finansiella tillgångar till upplupet anskaffningsvärde

Tillgångar som innehas med syfte att inkassera avtalsenliga kassaflöden och där dessa kassaflöden enbart består av kapitalbelopp och ränta, redovisas till upplupet anskaffningsvärde. Ränteintäkter från sådana finansiella tillgångar redovisas som finansiella intäkter genom tillämpning av effektivräntemetoden. Vinster och förluster som uppstår vid bortbokning från balansräkningen redovisas direkt i resultatet inom övriga vinster och förluster tillsammans med valutakurs resultatet. I Koncernen avser det likvida medel, kundfordringar, övriga fordringar.

##### Finansiella tillgångar värderade till verkligt värde via resultaträkningen

Tillgångar som inte uppfyller kraven för att redovisas till upplupet anskaffningsvärde värderas till verkligt värde via resultaträkningen. En vinst eller förlust för ett skuldinstrument som redovisas till verkligt värde via resultaträkningen och som inte ingår i ett säkringsförhållande redovisas netto i resultaträkningen i den period vinsten eller

förlusten uppkommer. I koncernen avser detta andelar i onoterade bolag samt lån till närliggande.

##### Derivatinstrument

Finansiella tillgångar med inbäddade derivat ses som en enhet när bedömning ska göras om kassaflöden från tillgången enbart består av kapitalbelopp och ränta. Koncernen har tillämpat IFRS 9 från 1 januari 2018.

##### Nedskrivningar

Koncernen värderar från och med 1 januari 2018 de framtida förväntade kreditförlusterna relaterade till investeringar i skuldinstrument redovisade till upplupet anskaffningsvärde baserat på framåtriktad information. Koncernen väljer reserveringsmetod baserat på om det skett en väsentlig ökning i kreditrisk eller inte.

Koncernen tillämpar i enlighet med reglerna i IFRS 9 en förenklad metod för nedskrivningsprövning av kundfordringar. Förenklingen innebär att reserven för förväntade kreditförluster beräknas baserat på förlustrisken för hela fordrans löptid och redovisas när fordran redovisas första gången.

#### m) Immateriella tillgångar

##### Goodwill

Goodwill utgörs av det belopp varmed anskaffningsvärdet överstiger det verkliga värdet på koncernens andel av det förvärvade dotterbolagets identifierbara nettotillgångar vid förvärvstillfället. Goodwill på förvärv av dotterbolag redovisas som immateriella tillgångar. Vid nedskrivningsprövning av goodwill, fördelas det totala beloppet som på koncernens kassagenererande enheter förväntas dra nytta av synergieffekterna i förvärvet. Kassagenererande enheter till vilka goodwill har fördelats prövas för nedskrivningsbehov årligen, eller oftare när det finns en indikation på att enheten kan behöva skrivas ned. Om återvinningsvärdet för den kassagenererande enheten är lägre än dess redovisade värde, fördelas nedskrivningen först för att minska det redovisade värdet på goodwill fördelat på enheten och sedan till andra tillgångar på enheten proportionellt på grundval av det redovisade värdet för varje tillgång i enheten. Vinst eller förlust vid avyttring av en enhet inkluderar kvarvarande redovisat värde på den goodwill som avser den avyttrade enheten.

##### Forskning och utveckling/Balanserade utgifter

Utgifter för forskning redovisas som en kostnad i den period de uppkommer. Utgifter för utveckling (som är hänförliga till design och testning av nya eller förbättrade produkter) redovisas som en immateriell tillgång när följande kriterier uppfylls:

- det är tekniskt möjligt att färdigställa den immateriella tillgången så att den är tillgänglig för användning;
- bolagsledningen har för avsikt att färdigställa den immateriella tillgången och använda eller sälja den;
- det finns förutsättningar att använda eller sälja den immateriella tillgången
- man kan påvisa hur den immateriella tillgången kommer att generera framtida ekonomiska fördelar;
- adekvata tekniska, finansiella och andra resurser för att fullfölja utvecklingen och använda eller sälja den immateriella tillgången är tillgängliga, samt;
- utgifterna för den immateriella tillgången under dess utveckling kan beräknas på ett tillförlitligt sätt.

Övriga utgifter för utveckling som inte uppfyller dessa kriterier kostnadsförs när de uppkommer. Utvecklingsutgifter som tidigare kostnadsförts redovisas inte som en tillgång under en efterföljande period. Balanserade utvecklingskostnader redovisas som immateriella tillgångar och avskrivning påbörjas från och med den tidpunkt då tillgången är färdig för användning. Avskrivning sker linjärt över tillgångens nyttjandeperiod. En 10-årig avskrivningsplan tillämpas för avskrivningarna i de immateriella tillgångarna. Eventuellt nedskrivningsbehov prövas årligen i enlighet med IAS 36.

Alla utgifter för utveckling är hänförliga till intern utveckling. R&D bidrag från andra bolag är redovisat parallellt med de balanserade utgifter som bidraget avser att finansiera.

##### Patent

Patentätter redovisas till anskaffningsvärde och skrivs av linjärt under tillgångens bedömda 10-åriga nyttjandeperiod.

##### Teknologi

Teknologirättigheter redovisas till anskaffningsvärde och skrivs av linjärt under tillgångens bedömda 10-åriga nyttjandeperiod. Det här värdet kommer från beräkningen av s.k. Purchase Price Allocation för Teknologi vid förvärvet av Oy Direct Conversion Ltd i maj 2009.

##### Immateriella rättigheter

Immateriella rättigheter redovisas till anskaffningsvärde och skrivs av linjärt under tillgångens bedömda 10-åriga nyttjandeperiod. Det här värdet kommer från beräkningen av s.k. Purchase Price Allocation för Immateriella rättigheter vid förvärvet av Oy Direct Conversion Ltd i maj 2009.

##### Övriga immateriella rättigheter

Övriga immateriella rättigheter redovisas till respektive anskaffningsvärden och skrivs av linjärt under respektive tillgångs bedömda 3- till 10-åriga nyttjandeperiod. Det här värdet kommer från beräkningen av s.k. Purchase Price Allocation för Immateriella rättigheter (kundbas, varumärke och konkurrenskydd) vid förvärvet av Oy Direct Conversion Ltd i maj 2009.

n) *Varulager*

Varulagret redovisas till det lägre av anskaffningsvärdet enligt FIFO-metoden eller nettoförsäljningsvärde. Hänsyn har således tagits till bedömd inkurans. Kostnader för internt tillverkade halv- och helfabrikat består av direkta produktionskostnader plus ett rimligt påslag för indirekta produktionskostnader.

o) *Nedskrivningar*

Goodwill och immateriella tillgångar som ännu inte är tillgängliga för användning skrivs inte av utan prövas årligen avseende eventuellt nedskrivningsbehov. Tillgångar som skrivs av bedöms med avseende på värdeminskning när händelser eller förändrade omständigheter indikerar att det redovisade värdet kanske inte är återvinningsbart. En nedskrivning görs med det belopp som tillgångens redovisade värde överstiger återvinningsvärdet. Återvinningsvärdet är det högre av tillgångens verkliga värde minus försäljningskostnader och tillgångens nyttjandevärde. Vid bedömning av nedskrivningsbehov grupperas tillgångarna på de lägsta nivåer där det finns separata identifierbara kassaflöden (kassagenererande enheter).

En nedskrivning återförs om det har skett en förändring i de antaganden som låg till grund för beräkningen av återvinningsvärdet, och om återvinningsvärdet är högre än det redovisade värdet. En nedskrivning återförs endast i den utsträckning tillgångens redovisade värde efter återföring inte överstiger det redovisade värde som tillgången skulle ha haft om någon nedskrivning inte hade gjorts, med beaktande av de avskrivningar som då skulle ha gjorts.

Bolaget har ingen segmentsindelning av balansposter.

p) *Aktiekapital*

Stamaktier klassificeras som eget kapital.

Tillkommande kostnader som direkt kan hänföras till emission av nya aktier redovisas, netto efter skatt, i eget kapital som ett avdrag från emissionsintäkten.

q) *Resultat per aktie*

Baseras på årets resultat, i koncernen hänförligt till moderbolagets ägare och på det vägda antalet aktier utestående under året.

r) *Ersättningar till anställda**Avgiftsbestämda pensionsplaner*

För avgiftsbestämda pensionsplaner betalar Direct Conversion avgifter till offentligt eller privat administrerade pensionsförsäkringsplaner på obligatorisk, avtalsenlig eller frivillig basis. Direct Conversion har inga ytterligare betalningsåtaganden när avgifterna har betalats. Avgifterna redovisas som personalkostnader när de förfaller till betalning. Förutbetalda avgifter redovisas som en tillgång i den utsträckning de kan återbetalas kontant eller reducera framtida betalningar.

*Förmånsbestämd pensionsplan*

Åtaganden för ålderspension och familjepension för tjänstemän i Sverige tryggas genom försäkring i Alecta. I enlighet med ett uttalande, UFR 3, från Rådet för finansiell rapportering är detta en förmånsbestämd pensionsplan som omfattar flera arbetsgivare. För de räkenskapsår som presenteras har bolaget inte haft tillgång till sådan information som gör det möjligt att redovisa denna plan som en förmånsbestämd plan. Pensionsplanen enligt ITP som tryggas genom försäkring i Alecta redovisas därför som en avgiftsbestämd pensionsplan. Årets avgifter för pensionsförsäkringar som är tecknade i Alecta uppgår till kSEK 627 (2018: kSEK 264). Alectas överskott kan fördelas till försäkringstagarna och/eller de försäkrade. Den 30 september 2019 uppgick Alectas överskott, enligt information från Alecta, i form av en kollektiv konsolideringsnivå, till 142 % (2018: 142 %). Den kollektiva konsolideringsnivån utgörs av marknadsvärdet på Alectas tillgångar i procent av försäkringsåtagandena beräknade enligt Alectas försäkringstekniska beräkningsantaganden, som inte stämmer överens med IAS 19.

*Ersättningar vid uppsägning*

Ersättningar vid uppsägning utgår när anställning upphör före normal pensionstidpunkt eller då en anställd accepterar frivillig avgång från anställning i utbyte mot sådana ersättningar. Direct Conversion redovisar avgångsvederlag när bolaget bevisligen är förpliktat endera att säga upp anställda enligt en detaljerad formell plan utan möjlighet till återkallande eller att lämna ersättningar vid uppsägning som resultat av ett erbjudande som gjorts för att uppmuntra till frivillig avgång från anställning. Förmåner som förfaller efter 12 månader från balansdagen diskonteras till nuvärde.

s) *Kundfordringar*

Kundfordringar redovisas till de belopp som förväntas bli betalda, baserat på individuell bedömning. En av de utestående kundfordringarna per 30 september 2019 var äldre än 1 månad.

t) *Avsättningar*

Avsättning för omstrukturering och andra kostnader redovisas när:

Direct Conversion har en befintlig legal eller informell förpliktelse till följd av tidigare händelser, då det är mer sannolikt än inte att ett utflöde av resurser krävs för att reglera åtagandet och att beloppet kan beräknas på ett tillförlitligt sätt.

u) *Eventualförpliktelser (ansvarsförbindelser)*

En eventualförpliktelse redovisas när det finns ett möjligt åtagande som härrör från inträffade händelser och vars förekomst bekräffas endast av en eller flera osäkra framtida händelser eller när det finns ett åtagande som inte redovisas som en skuld eller avsättning på grund av att det inte är troligt att ett utflöde av resurser kommer att krävas.

v) *Inventarier, verktyg och installationer*

Inventarier, verktyg och installationer värderas till anskaffningsvärdet med avdrag för ackumulerade avskrivningar och ackumulerade nedskrivningar. I anskaffningsvärdet ingår utgifter som direkt kan hänföras till förvärvet av tillgången. Tillkommande utgifter inkluderas i tillgångens redovisade värde eller redovisas som en separat tillgång, beroende på vad som är tillämpligt, endast då det är sannolikt att de framtida ekonomiska förmåner som är förknippade med posten kommer att komma koncernen till godo och tillgångens anskaffningsvärde kan mätas på ett tillförlitligt sätt. Alla andra reparationer och underhåll redovisas som kostnader i resultaträkningen under den period de uppkommer.

Avskrivningar fördelas linjärt över den beräknade nyttjandeperioden enligt följande:

- Inventarier, verktyg och installationer 3-5 år
- Förbättringsutgifter på annans fastighet 1-3 år

Tillgångarnas restvärden och nyttjandeperiod prövas varje balansdag och justeras vid behov. En tillgångs redovisade värde skrivs genast ner till dess återvinningsvärde om tillgångens redovisade värde överstiger dess bedömda återvinningsvärde (not 15).

Vinster och förluster vid avyttring fastställs genom en jämförelse mellan försäljningsintäkt och redovisat värde och redovisas inom årets Övriga externa kostnader i resultaträkningen.

w) *Upplåning*

Lånekostnader redovisas i resultaträkningen i den period de hänförs till.

Upplåning klassificeras som kortfristiga skulder om inte koncernen har en ovillkorlig rätt att skjuta upp betalning av skulden i åtminstone 12 månader efter balansdagen.

Lån som fastställts vara kapitallån enligt den finska aktiebolagslagen är klassificerade som långfristiga skulder. Enligt lagstiftningen är kapitallån och aktiverad ränta eller annan gottgörelse underordnade alla andra skulder i händelse av låntagarens upplösning eller konkurs. Vidare är återbetalning av kapitallån eller räntebetalningar endast möjligt, enligt god redovisningssed i Finland, när låntagaren har ett positivt fritt eget kapital.

Upplåningen redovisas till upplupet anskaffningsvärde med tillämpning av effektivräntemetoden enligt IFRS 9.

TK

## 1.1. Moderbolagets redovisningsprinciper

Moderbolaget har upprättat sin årsredovisning enligt Årsredovisningslagen och Rådet för finansiell rapporteringens rekommendation RFR 2 Redovisning för juridisk person. Även av Rådet för finansiell rapportering utgivna uttalanden gällande för noterade bolag tillämpas. RFR 2 innebär att moderbolaget i årsredovisningen för den juridiska personen ska tillämpa samtliga av EU antagna IFRS och uttalanden så långt detta är möjligt inom ramen för Årsredovisningslagen, Tryggandelagen och med hänsyn till sambandet mellan redovisning och beskattning. Rekommendationen avger vilka undantag från tillägg till IFRS som ska göras. IFRS 9 tillämpas ej i moderföretaget. Moderföretaget tillämpar istället de punkterna som anges i RFR 2 (IFRS 9 Finansiella instrument, p. 3-10). Finansiella instrument värderas till anskaffningsvärde. Inom efterföljande perioder kommer finansiella tillgångar som är anskaffade med avsikt att innehas kortsiktigt att redovisas i enlighet med lägsta värdets princip till det lägsta av anskaffningsvärde och marknadsvärde.

Investeringar i dotterbolag inkluderar aktier i dotterbolagen XCounter Securities AB, Direct Conversion Ltd., Direct Conversion GmbH och Oy Direct Conversion Ltd, som i den separata finansiella rapporten för moderbolaget, är bokfört till anskaffningskostnad minskad med eventuell nedskrivningskostnad.

### a) Klassificeringar och uppställningsformler

För moderbolaget benämningarna balansräkning respektive kassaflödesanalys för de rapporter som i koncernen har titlarna rapport över finansiell ställning respektive rapport över kassaflöden. Resultaträkning och balansräkning är för moderbolaget uppställda enligt årsredovisningslagens scheman, medan rapporten över totalresultatet, rapporten över förändringar i eget kapital och kassaflödesanalysen baseras på IAS 1, Utformning av finansiella rapporter respektive IAS 7, Rapport över kassaflöden. De skillnader mot koncernens rapporter som gör sig gällande i moderbolagets resultat- och balansräkningar utgörs främst av redovisning av anläggningstillgångar och eget kapital samt förekomsten av avsättningar som egen rubrik i balansräkningen.

### b) Materiella anläggningstillgångar

Materiella anläggningstillgångar i moderbolaget redovisas till anskaffningsvärde efter avdrag för ackumulerade avskrivningar och eventuella nedskrivningar på samma sätt som för koncernen men med tillägg för eventuella uppskrivningar.

## 2. Finansiell riskhantering

### a) Finansiella riskfaktorer

Koncernen utsätts genom sin verksamhet för olika finansiella risker: marknadsrisk (inklusive valutarisk), likviditetsrisk och kassaflödesrisk. Koncernens övergripande riskhanteringspolicy fokuserar på oförutsägbarheten på de finansiella marknaderna och eftersträvar att minimera potentiella ogynnsamma effekter på koncernens finansiella resultat. Riskhanteringen sköts av koncernens finansavdelning enligt riktlinjer som fastställs av styrelsen. Styrelsen upprättar skriftliga riktlinjer såväl för den övergripande riskhanteringen som för specifika områden, såsom valutarisk, ränterisk, kreditrisk, användning av icke-derivata finansiella instrument samt placering vid överlikviditet.

### b) Valutakursrisk

Valutakurs exponeringen inom bolaget sker främst då koncernen ingår transaktioner som inte är denominerade i bolagets funktionella valuta. Den största utländska valutakursrisken är relaterad till Oy Direct Conversion Ltd's lån från en f.d aktieägare, från YEN till EUR. Lånet för kapitalet stipulerar en högsta valutagräns på +/- 15 % i valutaförhållandet mellan YEN och EUR, baserat på situationen per den 30 augusti 2002, vilket var det datum som parterna ingick lånet.

Direct Conversion koncernens policy är att inte använda säkringsinstrument, utom för lånet i YEN, eftersom den eventuella vinst som kan erhållas genom sådana åtgärder inte bedöms som väsentlig. Bolaget övervakar löpande valutaexponeringen i nettoflöden och är berett att införa säkringsavtal om den vinst som kan erhållas genom sådana valutakontrakt bedöms som väsentlig.

Om valutorna hade försvagats/stärkts med 10 procent gentemot EUR den 30 september 2019 med alla övriga variabler konstanta, skulle koncernens redovisade nettoresultat efter skatt ha varit SEK 2,6m (EUR 0,25m) (2018: SEK 3,3m (EUR 0,34m)) högre/lägre, främst som ett resultat av valutakursvinster/-förluster vid omräkningsreserver, liksom valutakursvinst/-förlust för råmaterialinköp liksom kapitallånet i YEN.

### c) Likviditetsrisk

Enligt styrelsens uppfattning innebär en försiktig hantering av likviditetsrisk att inneha tillräckliga likvida medel. Innan några kortfristiga placeringar görs, överväger ledningen verksamhetens behov av rörelsekapital och investerar endast likvida medel som överstiger dessa behov. Några kortfristiga placeringar har inte redovisats i de perioder som presenteras i denna årsredovisning. Det kommer att krävas ytterligare finansiering för Direct Conversion's fortsatta verksamhet. Detta kan ske i en mindre förmånlig marknadssituation och på villkor som är mindre förmånliga än vad styrelsen anser dem vara idag. En sådan extern finansiering kan ha en negativ inverkan på Direct Conversion's verksamhet eller på aktieägarnas rättigheter. Om aktier eller andra värdepapper utfärdas, kan aktieägarna bli utsädda och lånefinansieringen kan innehålla villkor som begränsar bolagets flexibilitet. Det är inte säkert om finansiering vid en sådan tidpunkt kan säkras överhuvudtaget eller på villkor som bolaget kan acceptera.

Ledningen övervakar rullande prognoser för bolagets likviditetsreserv, bestående av likvida medel och kortfristiga placeringar, på basis av förväntat kassaflöde.

Bolagets finansiella skulder, leverantörsskulder och andra skulder delas in i relevanta förfallostrukturer baserade på återstående löptid till avtalsenligt förfalldatum. Alla saldon motsvarar sina redovisade värden, eftersom effekten av diskontering till nuvärde inte bedöms vara väsentlig.

Nedanstående tabell analyserar koncernens finansiella skulder som utgör finansiella skulder, uppdelade efter den tid som på balansdagen återstår fram till den avtalsenliga förfalldagen. De belopp som anges i tabellen är de avtalsenliga, ej diskonterade kassaflödena.

(kSEK)	Mindre än 1 år	Mellan 1 & 3 år	Summa
30 september 2019			
Upplåning	27 107	27 610	54 716
Leasingskulder	7 067	38 929	45 996
Kortfristiga skulder	31 278	-	31 278
<b>Summa</b>	<b>65 451</b>	<b>66 539</b>	<b>131 990</b>

Fram till att gruppen når en uthållig lönsamhet och är kassapositiv kommer det inte finnas en särskild policy för kapitalhantering. När gruppen når nyss nämnda fas och alla kapitalållan amorterats kommer policy, mål och syften att fastställas.

### d) Hantering av kreditrisk

Om kunder kreditbedöms av oberoende värderingsinstitut, används dessa bedömningar. I de fall då oberoende kreditbedömning saknas, görs en riskbedömning av kundens kreditvärdighet där finansiell ställning, historiska erfarenheter samt andra faktorer beaktas. Individuella risklitter fastställs baserat på interna och externa kreditbedömningar i enlighet med de gränser som satts av styrelsen. Efterlevnaden av kreditlitter avseende kunder följs regelbundet upp av linjeorganisationen.

Koncernen har inte reserverat för några kreditförluster då koncernens bedömning är att risken för förluster väldigt låg eller obefintlig baserat på historiska data.

### e) Ränterisk avseende kassaflöden och verkliga värden

Ränterisken avser risken för att ändringar av räntesatsen kan ha en negativ inverkan på Direct Conversion's intäkter. Större delen av bolagets upplåning avser lånen från Nordea Finland som beskrivs i not 22. Räntan på detta lån är rörlig och uppgår till EURIBOR +1,20-1,80% påslag. Enligt Direct Conversion's bedömning är inte den riskexponering som avser räntändringar väsentlig för bolagets resultat och finansiella ställning. För ytterligare information, se not 22.

### f) Hantering av kapitalrisk

Bolagets mål avseende kapitalstrukturen är att säkerställa bolagets förmåga att fortsätta sin verksamhet för att generera avkastning till aktieägarna och nytta till andra intressenter samt upprätthålla en optimal kapitalstruktur för att hålla kapitalkostnaderna nere.

För att upprätta eller justera kapitalstrukturen kan bolaget utfärda nya aktier eller sälja tillgångar för att minska sina skulder.

På samma sätt som andra bolag i branschen följer bolaget upp kapitalet på basis av likviditeten för att säkerställa att bolaget har tillräckligt rörelsekapital för att bedriva sin verksamhet.

Bolaget följer upp kapitalet på basis av totalt eget kapital. Bolaget investerar sitt kapital i forsknings- och utvecklingsverksamhet.

### g) Uppskattning av verkligt värde

Det redovisade värdet antas motsvara verkligt värde beroende på tillgångarna och skuldernas korta löptid förutom långfristiga skulder vilket finns beskrivet i not 22. Verkligt värde för derivatinstrument som värderas till verkligt värde via resultaträkningen härleds via värderingstekniker som inkluderar indata som inte utgör observerbara marknadsdata (ej observerbara indata), se not 22.

JK

DL

### 3. Intäkternas fördelning

Alla intäkter redovisade i respektive år är hänförliga till prestationsåtaganden utförda under respektive period.

(kSEK)	Koncern		Moderbolaget	
	2019	2018	2019	2018
Detektorer	88 695	145 639	31 400	58 781
Exklusivitet	-	2 826	-	2 826
Övrigt	4 965	10 434	3 372	13 738
<b>Summa</b>	<b>93 659</b>	<b>158 899</b>	<b>34 772</b>	<b>75 344</b>

#### Långfristiga leveransavtal

Tabellen nedan visar prestationsåtaganden som är uppfyllda gällande avtal:

(kSEK)	Koncern		Moderbolaget	
	30 sep 2019	31 dec 2018	30 sep 2019	31 dec 2018
Detektorer	316 372	308 244	316 372	308 244

Ledningen förväntar sig att kSEK 16 872 (kEUR 1 586) av transaktionspriset som fördelats till uppfyllda avtal per 30 september kommer att redovisas som intäkt under nästa räkenskapsår. Återstående kSEK 302 266 (kEUR 28 413) kommer att redovisas under räkenskapsår 2020–2025.

Alla övriga avtal har en ursprunglig förväntad löptid på högst ett år. I enlighet med reglerna i IFRS 15, har upplysning inte lämnats om transaktionspriset för dessa uppfyllda åtaganden.

### 4. Rörelsesegment

Bolagsledningen har fastställt rörelsesegmentet baserat på den information som behandlas av den strategiska styrgruppen och som används för att fatta strategiska beslut. Direct Conversion leder och rapporterar sin verksamhet från segmentet för utveckling, tillverkning och marknadsföring av specialdesignad röntgendetektor-teknologi. Det rörelsesegment för vilket information lämnas erhåller sina intäkter främst från försäljning av digitala röntgendetektorer och dentala system där våra röntgendetektorer är integrerade.

(kSEK)	Januari - september 2019			
	XCounter	Ajat	Direct Conversion	
Medicinska detektorer	3 079	55 912		58 990
Industriella detektorer	28 321	1 383		29 704
Övrigt	3 372	1 593		4 965
<b>Summa intäkter</b>	<b>34 772</b>	<b>58 888</b>		<b>93 659</b>

(kSEK)	Januari - december 2018			
	XCounter	Ajat	Direct Conversion	
Medicinska detektorer	7 994	86 858		94 852
Industriella detektorer	28 321	1 383		50 787
Exklusivitet	2 826	-		2 826
Övrigt	9 468	966		10 434
<b>Summa intäkter</b>	<b>71 075</b>	<b>87 824</b>		<b>158 899</b>

(kSEK)	31 september 2019				
	Sverige	UK	Tyskland	Finland	Koncern
Immateriella tillgångar	87 168	-	559	37 997	12 723
Materiella tillgångar	1 234	729	2 147	3 697	7 806
<b>Summa</b>	<b>88 402</b>	<b>729</b>	<b>2 705</b>	<b>41 693</b>	<b>133 529</b>

(kSEK)	31 december 2018				
	Sverige	UK	Tyskland	Finland	Koncern
Immateriella tillgångar	76 237	-	-	57 722	133 959
Materiella tillgångar	1 562	807	840	4 982	8 192
<b>Summa</b>	<b>77 799</b>	<b>807</b>	<b>840</b>	<b>62 704</b>	<b>142 151</b>

### 5. Övriga rörelseintäkter

(kSEK)	Koncern		Moderbolaget	
	2019	2018	2019	2018
Övriga rörelseintäkter	2 065	4 512	-	-
<b>Summa</b>	<b>2 065</b>	<b>4 512</b>	<b>-</b>	<b>-</b>

### 6. Antal anställda

	Koncern		Moderbolaget	
	2019	2018	2019	2018
Kvinnor	18	18	3	2
Män	52	51	11	10
<b>Antal</b>	<b>70</b>	<b>69</b>	<b>14</b>	<b>12</b>

### 7. Styrelsen och ledning

	Koncern			
	2019		2018	
	Antal vid årets slut	Varav män	Antal vid årets slut	Varav män
Styrelseledamöter	4	75 %	4	75 %
VD och företagsledning	5	80 %	5	100 %

	Moderbolaget			
	2019		2018	
	Antal vid årets slut	Varav män	Antal vid årets slut	Varav män
Styrelseledamöter	4	75 %	4	75 %
VD och företagsledning	4	75 %	4	100 %

### 8. Leasing

Koncernen är leasetagaren i alla koncernens leasingavtal. Koncernen hyr kontorslokaler, produktionslokaler, fordon och viss kontorsutrustning.

Materiella anläggningstillgångar, nyttjanderätt

Koncern (kSEK)	Byggnader	Övrigt	Total
<i>Redovisat värde</i>			
<b>Ingående balans, 1 januari, 2019</b>	<b>38 055</b>	<b>304</b>	<b>38 360</b>
Tillägg	24 524	-	24 524
Annulleringar	-12 145	-	-12 145
Avskrivningar	-5 430	-89	-5 519
<b>Utgående balans, 30 september, 2019</b>	<b>45 004</b>	<b>215</b>	<b>45 220</b>

## 9. Kostnader för ersättning till anställda

(kSEK)	Koncern		Moderbolaget	
	2019	2018	2019	2018
Löner och ersättningar	40 200	40 865	14 637	9 383
Sociala kostnader	4 258	2 867	3 465	1 835
Pensionskostnader - avgiftsbaserade planer	4 697	6 941	1 161	2 135
<b>Summa</b>	<b>49 155</b>	<b>50 674</b>	<b>19 263</b>	<b>13 353</b>

(kSEK)	För räkenskapsåret 2019				För räkenskapsåret 2018			
	Löner och arvoden	Pensioner	Annan/rörlig ersättning	Summa	Löner och arvoden	Pensioner	Annan/rörlig ersättning	Summa
<b>Koncern &amp; moderbolaget</b>								
Jean-Philippe Flament, Ordförande*/**	-	-	2 176	2 176	2 975	-	-	2 975
Dag Mosvold, Styrelseledamot*	-	-	-	-	150	-	-	150
Ondine de Rothschild, Styrelseledamot*	-	-	-	-	150	-	-	150
Marc Sperschneider, Styrelseledamot*	-	-	-	-	150	-	-	150
Spencer Gunn, VD	2 000	25	430	2 455	2 670	-	-	2 670
Rasmus Ljungwe, Ekonomichef/Vice VD	952	375	250	1 577	1 142	150	100	1 392
Christer Ullberg, Teknikchef	1 221	416	250	1 888	1 809	371	-	2 180
Maria Rosenkranz, FoU chef***	296	-	-	296	-	-	-	-
Pasi Laukka, General Manager	776	52	27	855	1 003	207	-	1 210
<b>Summa</b>	<b>5 246</b>	<b>869</b>	<b>3 133</b>	<b>9 248</b>	<b>10 049</b>	<b>728</b>	<b>100</b>	<b>10 877</b>

\*Styrelse avgick i April 2019. \*\* All ersättning relaterar till konsultarvode utanför rollen som ordförande. \*\*\*FoU chef började på bolaget i juni 2019.

## 10. Arvode och kostnadsersättning till revisorer

(kSEK)	Koncern		Moderbolaget	
	2019	2018	2019	2018
<i>PricewaterhouseCoopers</i>				
Revisionsuppdrag	895	522	701	295
Revisionsverksamhet utöver revisionsuppdraget	821	278	821	278
<i>Thorne Lancaster Parker</i>				
Revisionsuppdrag	41	40	-	-
<b>Summa</b>	<b>1 756</b>	<b>840</b>	<b>1 522</b>	<b>573</b>

Med revisionsuppdrag avses granskning av årsredovisningen och bokföringen samt styrelsens och verkställande direktörens förvaltning. I revisionsuppdraget ingår övriga arbetsuppgifter som det ankommer på bolagets revisor att utföra samt rådgivning eller annat biträde som föranleds av iakttagelser vid sådan granskning eller genomförandet av sådana övriga arbetsuppgifter. Allt annat är övriga uppdrag.

## 11. Finansnetto

(kSEK)	Koncern		Moderbolaget	
	2019	2018	2019	2018
Valutakursvinster	216	-	-	-
Övriga ränteflöden	43	89	117	233
Förändring i inbäddat derivat	129	366	-	-
<b>Summa</b>	<b>388</b>	<b>455</b>	<b>117</b>	<b>233</b>
Valutakursförluster	- 3 767	- 1 829	- 3 696	- 991
Övriga räntekostnader	- 22	- 294	- 22	- 3
Övriga finansiella kostnader	-	- 54	-	-
Räntekostnader på leasingkulder	- 1	-	-	-
Räntekostnader på lån	- 504	- 466	- 1 499	- 1 431
<b>Summa</b>	<b>- 4 294</b>	<b>- 2 643</b>	<b>- 5 217</b>	<b>- 2 424</b>

## 12. Skatter

Den svenska bolagsskattesatsen är 21,4%, den finska är 20%, den tyska är 33% och den brittiska är 20%. Skillnaderna förklaras i tabellen nedan, tillsammans med andra skattemässiga avdrag och fordringar.

(kSEK)	Koncern		Moderbolaget	
	2019	2018	2019	2018
<b>Resultaträkning för koncernen</b>				
<b>Resultat före skatt</b>	<b>- 67 663</b>	<b>25 283</b>	<b>- 46 091</b>	<b>14 008</b>
Svensk bolagsskatt 21,4%	14 480	- 5 562	9 864	- 2 873
Finsk bolagsskatt 20,0%	5 165	- 1 587	-	-
Brittisk bolagsskatt 20,0%	278	286	-	-
Tysk bolagsskatt 33,0%	- 64	- 56	-	-
<b>Effekter av:</b>				
Uppskjuten skatt*	- 215	- 247	-	-
Justering från tidigare år	-	- 356	-	- 356
Ej redovisade uppskjutna skattefordringar på skattemässiga förlustavdrag	- 14 480	5 562	- 9 864	2 873
<b>Skatt på årets resultat</b>	<b>5 165</b>	<b>- 1 961</b>	<b>-</b>	<b>- 356</b>

\* Uppskjuten skatt avser uppskjuten inkomstskatt med 20% på avskrivning av de från Oy Direct Conversion Ltd's, förvärvade immateriella tillgångarna med rubrikerna Teknologi, Immateriella rättigheter och Övriga immateriella rättigheter under not 14, för 2019 kSEK 1 017 (kEUR 95) (2018: kSEK 1 573 (kEUR 153)). Det avser också uppskjuten skatt med 20% på kapitallån i avseende derivatet och skillnaden på lånet låga ränta jämfört antagen marknadsränta. Koncernen har per 2019-09-30 ackumulerade avdragsgilla underskott. Av skatt på årets resultat avser kSEK 287 (kEUR 27) aktuell skatt.

Uppskjutna skattefordringar redovisas för underskottsavdrag i den utsträckning som det är sannolikt att därmed sammanhängande skatteförmlåner kan realiseras genom framtida beskattningsbara vinster. Direct Conversion AB har inte än redovisat någon uppskjuten skattefordran för underskottsavdrag, eftersom bolaget historiskt har uppvisat förluster och det är osäkert huruvida tillräckliga beskattningsbara vinster kommer att finnas mot vilka ej utnyttjade underskottsavdrag kan utnyttjas. Koncernen har redovisat uppskjutna skattefordringar hänförliga till dotterbolag då det kan göras sannolikt att dessa kan komma att utnyttjas.

I Sverige och Storbritannien kan ej utnyttjade skattemässiga underskott utnyttjas utan någon begränsning i tiden.

## 12.1. Specifikation av uppskjuten skatt

(kSEK)	Koncern	
	2019	2018
<b>Uppskjuten skattefordran</b>		
Skattemässiga underskott	278	286
<b>Uppskjuten skatteskuld</b>		
Uppskjuten skatt relaterad till temporära skillnader	- 2 695	- 7 202
Skatteskuld relaterad till företagsförvärv*	652	- 283
	<b>- 2 042</b>	<b>- 7 485</b>

**Nettovärde uppskjuten Skattefordran resp. Skatteskuld** - 1 764 - 7 199

\* Uppskjuten skatteskuld avser uppskjuten inkomstskatt med 20,0% på anskaffningsvärdet av de från Oy Direct Conversion Ltd's förvärvade immateriella tillgångarna med rubrikerna Teknologi, Immateriella rättigheter och Övriga immateriella rättigheter under not 14.

## 13. Resultat per aktie

Resultat per aktie beräknas genom att det resultat som är hänförligt till moderbolagets aktieägare divideras med ett vägt genomsnittligt antal utestående stamaktier under perioden.

(kSEK)	Koncern	
	2019	2018
Resultat som är hänförligt till moderbolagets aktieägare	62 498	23 323
Vägt genomsnittligt antal stamaktier före utspädning	16 302 452	16 302 452
Resultat per aktie före utspädning, (SEK)	-3,83	1,43

## 14. Immateriella anläggningstillgångar

(kSEK)	Koncern		Moderbolaget	
	30 sep 2019	31 dec 2018	30 sep 2019	31 dec 2018
Balanserade utvecklingskostnader				
Ingående anskaffningsvärde	207 737	167 562	136 513	136 513
Förändring under året				
Internt genererade tillgångar	19 628	39 112	15 873	30 118
Valutakursdifferens	1 559	1 064	-	-
Utgående anskaffningsvärde	228 924	207 737	182 504	166 631
Ingående ackumulerade avskrivningar	-27 114	-21 756	-21 664	-17 097
Förändring under året				
Avskrivningar	-5 487	-5 359	-4 942	-4 567
Utgående ackumulerade avskrivningar	-32 601	-27 114	-26 606	-21 664
Ingående ackumulerade nedskrivningar	-70 479	-70 479	-68 730	-68 730
Förändring under året				
Nedskrivningar	-25 515	-	-	-
Utgående ackumulerade nedskrivningar	-95 994	-70 479	-68 730	-68 730
Utgående bokfört värde balanserade utvecklingskostnader	100 329	110 143	87 168	76 237

(kSEK)	Koncern		Moderbolaget	
	30 sep 2019	31 dec 2018	30 sep 2019	31 dec 2018
Patents & licenser				
Ingående anskaffningsvärde	7 243	6 774	-	-
Förändring under året				
Anskaffningar	559	299	-	-
Valutakursdifferens	170	170	-	-
Utgående anskaffningsvärde	7 972	7 243	-	-
Ingående ackumulerade avskrivningar	-5 120	-4 270	-	-
Förändring under året				
Avskrivningar	-675	-849	-	-
Utgående ackumulerade avskrivningar	-5 794	-5 120	-	-
Utgående bokfört värde Patent & licenser	2 178	2 124	-	-

(kSEK)	Koncern		Moderbolaget	
	30 sep 2019	31 dec 2018	30 sep 2019	31 dec 2018
Teknologi				
Ingående anskaffningsvärde	32 336	30 997	-	-
Förändring under året				
Valutakursdifferens	1 487	1 339	-	-
Utgående anskaffningsvärde	33 823	32 336	-	-
Ingående ackumulerade avskrivningar	-31 258	-26 864	-	-
Förändring under året				
Avskrivningar	-1 127	-3 228	-	-
Valutakursdifferens	-1 437	-1 167	-	-
Utgående ackumulerade avskrivningar	-33 823	-31 258	-	-
Utgående bokfört värde Teknologi	-	1 078	-	-

(kSEK)	Koncern		Moderbolaget	
	30 sep 2019	31 dec 2018	30 sep 2019	31 dec 2018
Immateriella rättigheter				
Ingående anskaffningsvärde	8 672	8 329	-	-
Förändring under året				
Valutakursdifferens	399	344	-	-
Utgående anskaffningsvärde	9 071	8 672	-	-
Ingående ackumulerade avskrivningar	-8 394	-7 650	-	-
Förändring under året				
Avskrivningar	-302	-867	-	-
Valutakursdifferens	-375	123	-	-
Utgående ackumulerade avskrivningar	-9 071	-8 394	-	-
Utgående bokfört värde immateriella rättigheter	-	279	-	-

(kSEK)	Koncern		Moderbolaget	
	30 sep 2019	31 dec 2018	30 sep 2019	31 dec 2018
Övriga immateriella rättigheter				
Ingående anskaffningsvärde	8 056	7 722	-	-
Förändring under året				
Valutakursdifferens	370	334	-	-
Utgående anskaffningsvärde	8 426	8 056	-	-
Ingående ackumulerade avskrivningar	-7 997	-7 496	-	-
Förändring under året				
Avskrivningar	-59	-176	-	-
Valutakursdifferens	-370	-324	-	-
Utgående ackumulerade avskrivningar	-8 426	-7 997	-	-
Utgående bokfört värde övriga immateriella rättigheter (kSEK)	-	59	-	-

(kSEK)	Koncern		Moderbolaget	
	30 sep 2019	31 dec 2018	30 sep 2019	31 dec 2018
Goodwill				
Ingående anskaffningsvärde	21 691	20 793	-	-
Förändring under året				
Valutakursdifferens	1 525	898	-	-
Utgående anskaffningsvärde	23 216	21 691	-	-
Utgående bokfört värde goodwill	23 216	21 691	-	-

Av de genererade tillgångarna för koncernen kSEK 19 630 (2018: kSEK 39 112) är kSEK 19 630 (2018: kSEK 39 112) internt förvärvat. En nedskrivning om kSEK 25 515 (KEUR 2 374) av de balanserade utvecklingskostnaderna gjordes 2019. Avskrivningen härrör iaddningsintegrerande teknologi som här annullerats och ersatt med fotoirräknade teknologi för den dentala marknaden.

Av de genererade tillgångarna för moderbolaget kSEK 15 873 (2018: kSEK 30 118) är kSEK 15 873 internt förvärvat.

Förvärvet av Oy Direct Conversion Ltd's har resulterat i en bokförd goodwill på kSEK 23 216 den 30 september 2019, kSEK 21 691 per balansdagen den 31 december 2018.

För att bedöma om goodwill behöver skrivas ned krävs en beräkning av nyttjandevärdet för den kassagenererade enheten som goodwill är hänförlig till. Beräkningen av nyttjandevärdet kräver en uppskattning av förväntade framtida kassaflöden hänförliga till den kassagenererande enheten och en lämplig diskonteringsränta för att möjliggöra en beräkning av ett nuvärde. Använd diskonteringsränta uppgår till 15,6% (2018: 15,6%) efter skatt och är samma diskonteringsränta som använts vid nedskrivningsprövning av balanserade utvecklingskostnader. För perioden år 2020-2029 används försäljningsprognoser baserade på den av styrelsen godkända affärsplanen, men där bolagsledningen uppdaterat/justerat försäljningen, kostnaden för sålda varor och andra kostnader mellan dessa aktuella år. Tillväxttakten från år 2029 och framåt är antagen till 2,0% (2018: 2,0%).

15. Materiella anläggningstillgångar, ägda				
(kSEK)	Koncern		Moderbolaget	
	30 sep 2019	31 dec 2018	30 sep 2019	31 dec 2018
Förbättringsutgifter på annans fastighet				
Ingående anskaffningsvärde	5 344	5 007	5	5
Förändring under året				
Anskaffningar	1 573	337	-	-
Utgående anskaffningsvärde	6 917	5 344	5	5
Ingående ackumulerade avskrivningar	- 5 059	- 4 437	- 5	- 5
Förändring under året				
Avskrivningar	- 70	- 622	-	-
Valutakursdifferens	10	-	-	-
Utgående ackumulerade avskrivningar	- 5 119	- 5 059	5	5
Utgående bokfört värde				
förbättringsutgifter på annans fastighet	1 798	286	-	-
(kSEK)	Koncern		Moderbolaget	
	30 sep 2019	31 dec 2018	30 sep 2019	31 dec 2018
Inventarier, verktyg och installationer				
Ingående anskaffningsvärde	39 450	34 631	14 909	13 658
Förändring under året				
Anskaffningar	266	4 819	44	1 250
Utgående anskaffningsvärde	39 716	39 450	14 953	14 909
Ingående ackumulerade avskrivningar	- 31 544	- 30 018	- 13 346	- 13 020
Förändring under året				
Avskrivningar	- 1 988	- 1 848	- 373	- 326
Valutakursdifferens	- 178	322	-	-
Utgående ackumulerade avskrivningar	- 33 709	- 31 544	- 13 719	- 13 346
Utgående bokfört värde	6 007	7 907	1 234	1 562
Materiella tillgångars utgående bokförda värde	7 806	8 192	1 234	1 562

## 16. Andelar i koncernbolag

2019

Företagets namn	Org. nr.	Säte	Eget kapital	Årets resultat
XCounter Securities AB	556632-6137	Stockholm	58	-3
Direct Conversion Ltd	09313012	London, UK	161	751
Direct Conversion GmbH	238866	Munich, DE	639	193
Oy Direct Conversion Ltd	1735843-9	Espoo, FI	38 989	1 271

(kSEK)	Innehavets omfattning		Innehavets värde Bokfört värde
	Antal aktier	Andel	
Företagets namn			
XCounter Securities AB	1 000	100 %	100
Direct Conversion Ltd	1	100 %	1
Direct Conversion GmbH	25 000	100 %	246
Oy Direct Conversion Ltd	14 801	100 %	59 704
<b>Total</b>			<b>60 050</b>

2018

Företagets namn	Org. nr.	Säte	Eget kapital	Årets resultat
XCounter Securities AB	556632-6137	Stockholm	61	-3
Direct Conversion Ltd	09313012	London, UK	-511	710
Direct Conversion GmbH	238866	Munich, DE	427	170
Oy Direct Conversion Ltd	1735843-9	Espoo, FI	62 758	12 154

(kSEK)	Innehavets omfattning		Innehavets värde Bokfört värde
	Antal aktier	Andel	
Företagets namn			
XCounter Securities AB	1 000	100 %	100
Direct Conversion Ltd	1	100 %	1
Direct Conversion GmbH	25 000	100 %	246
Oy Direct Conversion Ltd	14 801	100 %	59 704
<b>Total</b>			<b>60 050</b>

## 17. Andelar i onoterat bolag

Under 2018 förvärvade bolaget 200 000 aktier i det närstående olistade bolaget Visuray PLC. Köpeskillingen per aktie var 1,5 euro per aktie och värdet var oförändrat vid utgången av 2018. Det totala bokförda värdet av innehavet var kSEK 17 725 (kEUR 1,725). Under 2019 sålde bolaget innehavet i Visuray PLC till en förlust på kSEK -15,285 (kEUR -1,422). Denna avyttring skedde då Varex Imaging som under 2019 förvärvade Direct Conversion ej var intresserade av något ägande i Visuray PLC.

## 18. Varulager

(kSEK)	Koncern		Moderbolaget	
	30 sep 2019	31 dec 2018	30 sep 2019	31 dec 2018
Råmaterial	12 600	12 835	517	1 786
Pågående arbete	12 988	12 417	-	-
Färdiga produkter	8 055	10 451	369	3 103
<b>Summa</b>	<b>33 643</b>	<b>35 703</b>	<b>886</b>	<b>4 889</b>

## 19. Kundfordringar, övriga fordringar, förutbetalda kostnader och upplupna intäkter

(kSEK)	Koncern		Moderbolaget	
	30 sep 2019	31 dec 2018	30 sep 2019	31 dec 2018
Kundfordringar	15 212	22 013	7 348	15 952
Kortfristiga fordringar koncernbolag	-	-	-	625
<b>Summa</b>	<b>15 212</b>	<b>22 013</b>	<b>7 348</b>	<b>16 577</b>

Inga av kundfordringarna vid årets utgång anses som osäkra kundfordringar.

Övriga fordringar, förutbetalda kostnader och upplupna intäkter är som följer:

(kSEK)	Koncern		Moderbolaget	
	30 sep 2019	31 dec 2018	30 sep 2019	31 dec 2018
Momsfordran	1 790	2 438	1 008	1 011
Övriga kortfristiga fordringar	649	152	-	152
<b>Summa övriga fordringar</b>	<b>2 439</b>	<b>2 590</b>	<b>1 008</b>	<b>1 163</b>

Övriga förutbetalda kostnader	7 798	6 568	1 476	1 687
<b>Summa förutbetalda kostnader och upplupna intäkter</b>	<b>7 798</b>	<b>6 568</b>	<b>1 476</b>	<b>1 687</b>

Det totala redovisade värdet för tillgångar kategoriserade som lån och fordringar uppgår till kSEK 25 449 (2018; kSEK 31 171) och hänför sig till kundfordringar, övriga fordringar och bankdepositioner.

## 20. Kassa och bank

(kSEK)	Koncern		Moderbolaget	
	30 sep 2019	31 dec 2018	30 sep 2019	31 dec 2018
Kassa och bank	3 787	4 215	1 297	3 021
<b>Summa</b>	<b>3 787</b>	<b>4 215</b>	<b>1 297</b>	<b>3 021</b>

## 21. Eget kapital

(kSEK)	Koncern & Moderbolag		Övrigt tillskjutet kapital	
	Antal stamaktier	Aktiekapital	Reservfond	Överkursfond
Ingående/Utgående balans	16 302 452	81 512	-	482 211

Antalet aktier i moderbolaget är detsamma som visas i tabellen ovan för koncernen. Bolaget har endast ett aktieslag och alla aktier har samma röstvärde. För koncernen är reservfond och överkurs i rapporten över förändring i eget kapital sammanslaget till Övrigt tillskjutet kapital med kSEK 482 211.

Koncernen har även en post för Valutakursdifferens i eget kapital som uppstår pga. av valutakurskillnader mellan SEK och EUR/GBP och avser förväret av Oy Direct Conversion Ltd., samt grundandet av Direct Conversion Ltd. och Direct Conversion GmbH. Kvotvärdet per aktie är SEK 5,00.

## 22. Räntebärande skulder

Bokfört värde per 30 september 2019 uppgick till kSEK 51 014 (kEUR 4 747) (2018: kSEK 41 670 (kEUR 4 055)).

Upplåningen består av följande:

- Ett lån är denominerat i japanska YEN (JPY) och har en fast ränta om 3 %. Lånet stipulerar en valutagräns (tak/golv) på +/- 15 % av valutaförhållandet mellan YEN och EUR, baserat på valutakursen per den 30 augusti 2002. Låneskulden i nominellt värde uppgick till kSEK 5 863 (kEUR 546 (KYEN 64 545)) per 30 september 2019 (2018: kSEK 7 081 (kEUR 689 (KYEN 86 063))). Den kontrakterade valutagränsen har bedömts utgöra ett inbäddat derivat och redovisas separat från värdekontraktet, för mer information se nedan under rubriken Inbäddade derivat – verkligt värde.
- Lån från TEKES, den viktigaste statliga finansieringsorganisationen för forskning, utveckling och innovation i Finland. Räntevillkoren för lånet är 1 % under lägsta utlåningsränta (finska statens ränta för denna typ av lån) och en lägsta räntenivå på 3 %. Låneskulden i nominellt värde uppgick till kSEK 1 480 (kEUR 138) per 30 september 2019 (2018: kSEK 1 384 (kEUR 134)).

Dessa lån är så kallade kapitallån i enlighet med kapitel 5 i den finska aktiebolagslagen. Enligt den finska aktiebolagslagen är kapitallån och upplånen ränta eller annan gottgörelse underordnade alla andra skulder i händelse av låntagarens upplösning eller konkurs. Därutöver är återbetalning av kapitallån eller räntebetalning endast möjlig när bolaget som lånat har ett positivt fritt eget kapital i enlighet med god redovisningssed i Finland. I augusti 2019 gjordes en femte återbetalning till Acrorad långgivare med totalt kSEK 1 954 (kEUR 182) (2018: kSEK 1 682 (kEUR 163)).

Lånet från Acrorad är räntebärande till och med augusti 2016, resterande part är räntefri och skall amorteras årligen till 2022.

Kapitallånen löper med en fast ränta om 3 %. Vid tidpunkten för förvärvet bedömdes att räntesatsen om 3 % understeg marknadsräntan. Marknadsränta för kapitallånen uppskattades till 10 %. Vid tidpunkten för förvärvet värderades kapitallånen till verkligt värde genom diskontering av framtida kassaflöden med den uppskattade marknadsräntan om 10 %. Skillnaden mellan det initiala värdet och det nominala värdet för lånen periodiseras enligt effektivräntemetoden över den förväntade löptiden för lånen via resultaträkningen. Marknadsräntan bedöms fortfarande ligga på 10 %.

2016 tog Oy Direct Conversion Ltd ut en lånefacilitet från Nordea kSEK 9 567 (kEUR: 1 000), 2017 tog Oy Direct Conversion Ltd ut en lånefacilitet från Norden kSEK 19 699 (kEUR: 2 000), samt ett tredje lån om kSEK 9 136 (kEUR 850) i början av 2019, lånen är i euro. Den årliga räntan på lånet är 2 % -enheter över tre månaders Euribor-räntan. Värdet på Euribor skall alltid anses att vara åtminstone noll. Amorteringen sker i lika stora delbetalningar med intervall om 3 månader med början oktober 2017, återbetalningen är kSEK 2 266 (kEUR 235) för det första lånet, återbetalningen för det andra lånet följer samma plan och startar oktober 2018, återbetalningen är kSEK 1 133 (kEUR 118). Amortering för det tredje lånet är om kSEK 254 (kEUR 24) och det amorteras månatligen. Beloppen inkluderar inte ränta och räntan betalas i intervall om en månad med start i november 2016 och december 2017. Lånen skall vara fullt återbetalda i oktober 2021, oktober 2022 och januari 2022. Företaget har en räntesäkring över lånen.

Under 2019 tog Direct Conversion AB två lånefaciliteter från Varex Imaging International AG och Varex Imaging Deutschland AG à kUSD 500 (kSEK 4 897 (kEUR 456)). Räntan på lånen är 5%. Båda lånen ska återbetalas under 2020 och har ett redovisat värde på kSEK 9 865 (kEUR 918)

(kSEK)	Låneskuld som förfaller		
	inom 1 år	efter 1 år	Summa
Nettoskuld per 31 december 2018	14 128	27 545	41 670
Kassaflöde	9 261	4 060	13 322
Valutakursdifferenser	-	-275	-275
Övriga ej kassaflödespåverkande poster	3 717	-3 717	-
<b>Nettoskuld per 30 september 2019</b>	<b>27 107</b>	<b>27 610</b>	<b>54 716</b>

## Inbäddade derivat – verkligt värde

Den kontrakterade valutagränsen (tak/golv) har bedömts utgöra ett inbäddat derivat och redovisas till verkligt värde via resultaträkningen, separat från värdekontraktet. Det verkliga värdet för den kontrakterade valutagränsen (tak/golv) bestäms genom användande av värderingstekniker som inkluderar indata som utgör ej observerbara marknadsdata (ej observerbara indata) vilket enligt IFRS kategoriseras enligt nivå 3. Indata som används i värderingsmodellen är primärt EUR/YEN-kurser och ett antagande om kassaflöden från kontraktet.

Valutaderivat, tak/golv	Koncern	
	2019	2018
Ingående balans	117	611
Värdeförändring (finansiell kostnad)	-61	-434
<b>Utgående balans</b>	<b>56</b>	<b>177</b>

## 23. Övriga skulder

(kSEK)	Koncern		Moderbolaget	
	30 sep 2019	31 dec 2018	30 sep 2019	31 dec 2018
<b>Kortfristiga skulder</b>				
Förskott från kunder	13 026	-	10 781	-
<b>Koncerninterna leverantörsskulder</b>				
Leverantörsskulder	13 232	18 347	3 030	9 615
<b>Kortfristiga leasingsskulder</b>				
Kortfristiga lån	9 865	4 123	9 865	4 123
Löne-relaterade skulder	968	1 804	508	733
Upphupna sociala kostnader	609	511	609	511
Upphupna låneskulder	1 345	1 597	271	1 597
Semesterlöneskuld	3 652	4 434	1 666	1 428
Upphupna kostnader	1 813	3 960	297	598
<b>Övriga kortfristiga skulder</b>	<b>18 252</b>	<b>16 429</b>	<b>13 216</b>	<b>8 991</b>
<b>Summa kortfristiga skulder</b>	<b>51 577</b>	<b>34 776</b>	<b>28 476</b>	<b>25 940</b>

## 24. Närtstående

Som närtstående parter har identifierats ledande befattningshavare, Visuray PLC och deras dotterföretag ("Visuray") och Varex Imaging Corporation och deras dotterföretag ("Varex"). Alla transaktioner är gjorda till marknadsmässiga förhållanden och priser.

## 24.1. Försäljning till närtstående företag

(kSEK)	Koncern		Moderbolaget	
	2019	2018	2019	2018
Oy Direct Conversion Ltd.	-	-	625	6 685
Direct Conversion Ltd.	-	-	497	-
Visuray	2 866	1 532	2 866	1 532
<b>Summa försäljning till närtstående företag</b>	<b>2 866</b>	<b>1 532</b>	<b>3 987</b>	<b>8 217</b>

## 24.2. Inköp från närtstående företag

(kSEK)	Koncern		Moderbolaget	
	2019	2018	2019	2018
Oy Direct Conversion Ltd.	-	-	5 120	15 655
Innovative Pivotal Applications Ltd.	1 850	3 727	1 850	3 727
Visuray	2 110	789	2 110	789
Direct Conversion GmbH	-	-	4 077	3 560
Whitehorse Investing Ltd.	1 843	2 975	1 843	2 975
Direct Conversion Ltd.	-	-	12 136	12 924
<b>Summa inköp från närtstående företag</b>	<b>5 803</b>	<b>7 491</b>	<b>27 136</b>	<b>39 630</b>

## 24.3. Andra transaktioner med närtstående

(kSEK)	Koncern		Moderbolaget	
	30 sep 2019	31 dec 2018	30 sep 2019	31 dec 2018
Lån från Blackhorse Ltd.	-4 123	4 123	-4 123	4 123
Lån från Varex	9 865	-	9 865	-
Lån till Visuray PLC	-3 940	3 940	-3 940	3 940
Andelar i onoterade bolag (Visuray PLC)	-2 440	2 954	-2 440	2 954

## 24.3.1. Utgående balanser till/från närtstående vid periodens slut

(kSEK)	Koncern		Moderbolaget	
	30 sep 2019	31 dec 2018	30 sep 2019	31 dec 2018
Blackhorse Ltd. (skuld)	-	4 123	-	4 123
Direct Conversion GmbH (skuld)	-	-	-	73
Direct Conversion GmbH (fordran)	-	-	2 562	-
Direct Conversion Ltd. (fordran)	-	-	-	4 261
Direct Conversion Ltd. (fordran)	-	-	1 262	-
Innovative Pivotal Applications Ltd. (skuld)	-	272	-	272
Oy Direct Conversion Ltd. (skuld)	-	-	42 412	-
Oy Direct Conversion Ltd. (fordran)	-	-	-	625
Varex (skuld)	9 865	-	9 865	-
VisuRay (andelar i onoterade bolag)	-	17 725	-	17 725
VisuRay (fordran)	-	5 472	-	5 472
Whitehorse Investing Ltd. (skuld)	483	663	483	663

**25. Ställda panter & eventualförpliktelser**

I dotterbolaget Oy Direct Conversion Ltd. finns ställda panter om kSEK 35 096 (kEUR: 3 265) gentemot bolagets belåning.

Direct Conversion AB, moderbolaget, har skrivit på tre avtal tillsammans med sitt dotterbolag Oy Direct Conversion Ltd. med långgivaren där ett av lånen är denominerat i JPY och det andra och tredje i EUR, där Direct Conversion garanterar Oy Direct Conversion Ltd.'s skuld för kapitallånet ifall Oy Direct Conversion Ltd., inte klarar av att betala för något av åren enligt återbetalningsplanen. Totalt belopp för JPY lånet med kapitaldel samt ränta tills lånet är återbetalt till slutet av augusti 2022 är beräknat till kSEK 5 863 (kEUR 546) (2018: kSEK 7 081 (kEUR 689)). Totalt belopp för EUR lånet med kapitaldel samt ränta tills lånet är återbetalt till slutet av 2022 är beräknat till kSEK 29 233 (kEUR 2 720) (2018: kSEK 26 595 (kEUR: 2 588)).

**26. Specifikationer till rapport över kassaflöden**

(kSEK)	Koncern		Moderbolaget	
	2019	2018	2019	2018
<b>Justeringar för icke kassapåverkande poster</b>				
Avskrivningar, immateriella	7 317	10 479	4 942	4 567
Nedskrivning, immateriella	25 515	-	-	-
Avskrivningar, materiella	2 387	2 470	373	326
Avyttring, finansiella tillgångar	15 285	-	15 285	-
Valutakursvinst/förlust	188	- 333	-	33
Finansiella intäkter	-50	-52	-	-
Finansiella kostnader	-	-	-	3
<b>Summa justeringar</b>	<b>50 641</b>	<b>12 564</b>	<b>20 600</b>	<b>4 929</b>

**27. Övrig information och händelser efter balansdagen**

COVID-19-pandemin har orsakat osäkerhet och störningar, men Direct Conversion är i fortsatt drift.

Vi övervakar kontinuerligt situationen och agerar därefter, vi ser till att alla möjliga åtgärder vidtas för att stödja vår personal och kunders välbefinnande. Vi försöker vara lyhörda och handlingskraftiga i denna situation som är en enorm utmaning men en utmaning vi är beredda på att möta.

Den personal som kan arbeta hemifrån görs så men i övrigt är vår verksamhet i helt i drift. I dagens läge har vi inga försenade leveranser i Sverige, Finland, Storbritannien eller Tyskland. Vi är välplacerade i att snabbt agera och anpassa oss om så krävs.

**28. Viktiga uppskattningar och bedömningar**

Uppskattningar och bedömningar utvärderas löpande och baseras på historiska erfarenheter och andra faktorer, inklusive förväntningar om framtida händelser som under omständigheterna betraktas som rimliga.

Vid upprättandet av koncernredovisning enligt IFRS krävs det att bolagsledningen gör uppskattningar och bedömningar samt gör antaganden som påverkar tillämpningen av redovisningsprinciperna och de redovisade beloppen av tillgångar och skulder, intäkter och kostnader. Faktiska resultat kan avvika från dessa uppskattningar.

Direct Conversion gör uppskattningar och antaganden som rör framtiden. Resultatet av de redovisade uppskattningarna brukar sällan vara lika som de faktiska utfallen. Uppskattningarna och bedömningarna som har en betydande risk att innebära materiella justeringar av bokförda värden av tillgångar och skulder för nästkommande verksamhetsår beskrivs nedan.

**a) Immateriella tillgångar**

Balanserade utvecklingskostnader redovisas som immateriella tillgångar och skrivs av från och med den tidpunkt då tillgången är färdig för användning. Avskrivning sker linjärt över tillgångens nyttjandeperiod. Eventuellt nedskrivningsbehov prövas årligen.

Koncernen genomför årligen en nedskrivningsprövning i enlighet med IAS 36. Denna prövning genomförs genom att jämföra tillgångens bokförda värde med dess återvinningsvärde. Återvinningsvärdet anses vara nuvärdet av framtida nettokassaflöden hänförliga till den aktuella tillgången. Den kassaflödesprognos som koncernen använt sig av vid nedskrivningsprövningen 2019 sträcker sig över perioden från 2020 till 2029. Förväntade intäkter är baserade på leveranser av röntgendetektorer och årsvolymerna är avgörande för kassaflödesprognosen, större avvikelser för årsvolymerna kan ge ett nedskrivningsbehov. Kostnad för sålda varor ingår också i dessa prognoser. Tillverkningsstrategin förutsätter också omfattande outsourcing till kvalificerade och utvalda leverantörer.

Det andra antagandet som är kritiskt för nedskrivningstestet är diskonteringsfaktorn 15,6% efter skatt (2018: 15,6%). Att öka diskonteringsfaktorn till 20,0% skulle reducera det diskonterade kassaflödet med ca SEK 102,1m (EUR 9,5m) (2018: SEK 144,5m (EUR 14,1m)). Detta skulle dock inte kräva någon nedskrivning.

**b) Uppskjuten skatt**

Bolagsledningen har övervägt återvinningsmöjligheten för uppskjutna skattefordringar hänförliga till ackumulerade avdragsgilla temporära skillnader och outnyttjade skattemässiga förlustavdrag. Uppskjutna skattefordringar hänförliga till outnyttjade skattemässiga förlustavdrag redovisas som en tillgång då det kan anses sannolikt att beskattningsbara vinster kommer att genereras inom en överskådlig framtid. Koncernen har dock inte än redovisat några fordringar hänförliga till temporära skillnader och skattemässiga förlustavdrag i Direct Conversion AB, eftersom Direct Conversion AB historiskt har uppvisat förluster och att det inte finns några övertygande bevis för att beskattningsbara vinster kommer att finnas mot vilka de outnyttjade skattemässiga förlusterna kan utnyttjas.

**c) Antagande om fortsatt drift**

Koncernen följer löpande dess likviditetsbehov och har upprättat detaljerade kassaflödesprognoser för det kommande året. Dessa prognoser inkluderar antaganden om fortsatta utvecklingsprojekt, marknadstillväxt och samarbeten med leverantörer. Kassaflödesprognoserna är baserade på ett antal antaganden och förändringar i dessa antaganden kan få en väsentlig påverkan på dessa prognoser. Styrelsen och bolagsledningen bedömer baserat på nuvarande likviditet att nuvarande affärsplan är tillräcklig för att koncernen ska nå uthållig vinst och fortsatt drift.

**29. Förslag till resultatdisposition**

Till årsstämman är den ansamlade förlusten i moderbolaget (SEK);

Balanserat resultat och fritt eget kapital	- 17 825 284
Periodens resultat	-46 091 387
<b>Summa</b>	<b>- 63 916 671</b>

Styrelsen och verkställande direktören föreslår att den ansamlade förlusten, SEK -63 916 671, överförs i ny räkning.

Beträffande koncernens och moderbolagets resultat och ställning i övrigt hänvisas till resultat- och balansräkningar, kassaflödesanalyser, förändring av eget kapital och noter.

**30. Moderbolaget**

Direct Conversion AB (eller "Moderbolaget") är aktivt i utvecklingen av fotonräkning och tomosyntesbaserade 3D röntgendetektorer för dentala, medicinska och industriella applikationer baserade på vår grundläggande röntgenteknik. Det aktuella antalet anställda är 14 vid utgången av september 2019. Fokus nu är att koncentrera utvecklingsverksamheten till produkter med kortare tid till marknaden samtidigt som användningen av Direct Conversion AB:s resurser optimeras.

**Januari-december**

- Nettoomsättningen minskade till SEK 34,8m (EUR 3,2m) (2018: SEK 75,3m (EUR 7,3m))
- Periodens resultat uppgick till SEK -46,1m (EUR -4,3m) (2018: SEK 12,7m (EUR 1,2m))
- Likvida medel vid periodens slut uppgick till SEK 1,3m (EUR 0,1m) (2018: SEK 3,0m (EUR 0,3m)).

**31. Kommande rapporteringstillfällen**

Årsredovisning 2020 ej fastställt

Årsredovisningen kommer inte att distribueras till aktieägare via post, utan den kan efter publicering hämtas på hemsidan, [www.directconversion.com](http://www.directconversion.com), eller beställas hos oss per mejl, [info@directconversion.com](mailto:info@directconversion.com).

**32. Årsstämma 2020**

Årsstämman kommer att hållas den 5 maj 2020 vid bolagets lokaler, Svärdvägen 23, Danderyd. Kallelse till årsstämman har meddelats och publicerats för alla aktieägare den 31 mars 2020.


## Styrelsens intygande

Koncernens resultat- och balansräkningar kommer att föreläggas årsstämman 2020-05-05 för fastställelse.

Styrelsen och verkställande direktören försäkrar att koncernredovisningen har upprättats i enlighet med internationella redovisningsstandarder IFRS sådana de antagits av EU och ger en rättvisande bild av koncernens ställning och resultat. Årsredovisningen har upprättats i enlighet med god redovisningssed och ger en rättvisande bild av moderbolagets ställning och resultat.


Förvaltningsberättelsen för koncernen och moderbolaget ger en rättvisande översikt över utvecklingen av koncernens och moderbolagets verksamhet, ställning och resultat samt beskriver väsentliga risker och osäkerhetsfaktorer som moderbolaget och de bolag som ingår i koncernen står inför.

Danderyd, 31 mars 2020




Clarence Verhoef  
Styrelsens ordförande

Spencer Gunn  
Verkställande direktör




Dirk Schimmelschulze  
Styrelseledamot



Guido Brinkmann  
Styrelseledamot

Vår revisionsberättelse har lämnats den 31 mars 2020.

PricewaterhouseCoopers AB



Johan Engstam  
Auktoriserad revisor

JL

2020110416326



## Revisionsberättelse

Till bolagsstämman i Direct Conversion AB, org.nr 556542-8918

---

### Rapport om årsredovisningen och koncernredovisningen

#### Uttalanden

Vi har utfört en revision av årsredovisningen och koncernredovisningen för Direct Conversion AB för räkenskapsåret 1 januari 2019 till 30 september 2019.

Enligt vår uppfattning har årsredovisningen upprättats i enlighet med årsredovisningslagen och ger en i alla väsentliga avseenden rättvisande bild av moderbolagets finansiella ställning per den 30 september 2019 och av dess finansiella resultat och kassaflöde för året enligt årsredovisningslagen. Koncernredovisningen har upprättats i enlighet med årsredovisningslagen och ger en i alla väsentliga avseenden rättvisande bild av koncernens finansiella ställning per den 30 september 2019 och av dess finansiella resultat och kassaflöde för året enligt International Financial Reporting Standards (IFRS), såsom de antagits av EU, och årsredovisningslagen. Förvaltningsberättelsen är förenlig med årsredovisningens och koncernredovisningens övriga delar.

Vi tillstyrker därför att bolagsstämman fastställer resultaträkningen och balansräkningen för moderbolaget och koncernen.

#### Grund för uttalanden

Vi har utfört revisionen enligt International Standards on Auditing (ISA) och god revisionssed i Sverige. Vårt ansvar enligt dessa standarder beskrivs närmare i avsnittet Revisorns ansvar. Vi är oberoende i förhållande till moderbolaget och koncernen enligt god revisorssed i Sverige och har i övrigt fullgjort vårt yrkesetiska ansvar enligt dessa krav.

Vi anser att de revisionsbevis vi har inhämtat är tillräckliga och ändamålsenliga som grund för våra uttalanden.

#### Annan information än årsredovisningen och koncernredovisningen

Detta dokument innehåller även annan information än årsredovisningen och koncernredovisningen och återfinns på sidorna 2-4. Det är styrelsen och verkställande direktören som har ansvaret för denna andra information.

Vårt uttalande avseende årsredovisningen och koncernredovisningen omfattar inte denna information och vi gör inget uttalande med bestyrkande avseende denna andra information.

I samband med vår revision av årsredovisningen och koncernredovisningen är det vårt ansvar att läsa den information som identifieras ovan och överväga om informationen i väsentlig utsträckning är oförenlig med årsredovisningen och koncernredovisningen. Vid denna genomgång beaktar vi även den kunskap vi i övrigt inhämtat under revisionen samt bedömer om informationen i övrigt verkar innehålla väsentliga felaktigheter.

Om vi, baserat på det arbete som har utförts avseende denna information, drar slutsatsen att den andra informationen innehåller en väsentlig felaktighet, är vi skyldiga att rapportera detta. Vi har inget att rapportera i det avseendet.

#### Styrelsens och verkställande direktörens ansvar

Det är styrelsen och verkställande direktören som har ansvaret för att årsredovisningen och koncernredovisningen upprättas och att de ger en rättvisande bild enligt årsredovisningslagen och, vad gäller koncernredovisningen, enligt IFRS, så som de antagits av EU, och årsredovisningslagen. Styrelsen och verkställande direktören ansvarar även för den interna kontroll som de bedömer är nödvändig för att upprätta en årsredovisning och koncernredovisning som inte innehåller några väsentliga felaktigheter, vare sig dessa beror på oegentligheter eller misstag.

Vid upprättandet av årsredovisningen och koncernredovisningen ansvarar styrelsen och verkställande direktören för bedömningen av bolagets och koncernens förmåga att fortsätta verksamheten. De upplyser, när så är tillämpligt, om förhållanden som kan påverka förmågan att fortsätta verksamheten och att använda antagandet



om fortsatt drift. Antagandet om fortsatt drift tillämpas dock inte om styrelsen och verkställande direktören avser att likvidera bolaget, upphöra med verksamheten eller inte har något realistiskt alternativ till att göra något av detta.

### *Revisorns ansvar*

Våra mål är att uppnå en rimlig grad av säkerhet om huruvida årsredovisningen och koncernredovisningen som helhet inte innehåller några väsentliga felaktigheter, vare sig dessa beror på oegentligheter eller misstag, och att lämna en revisionsberättelse som innehåller våra uttalanden. Rimlig säkerhet är en hög grad av säkerhet, men är ingen garanti för att en revision som utförs enligt ISA och god revisionssed i Sverige alltid kommer att upptäcka en väsentlig felaktighet om en sådan finns. Felaktigheter kan uppstå på grund av oegentligheter eller misstag och anses vara väsentliga om de enskilt eller tillsammans rimligen kan förväntas påverka de ekonomiska beslut som användare fattar med grund i årsredovisningen och koncernredovisningen.

En ytterligare beskrivning av vårt ansvar för revisionen av årsredovisningen och koncernredovisningen finns på Revisorsinspektionens webbplats: [www.revisorsinspektionen.se/revisornsansvar](http://www.revisorsinspektionen.se/revisornsansvar). Denna beskrivning är en del av revisionsberättelsen.

## **Rapport om andra krav enligt lagar och andra författningar**

### *Uttalanden*

Utöver vår revision av årsredovisningen och koncernredovisningen har vi även utfört en revision av styrelsens och verkställande direktörens förvaltning för Direct Conversion AB för räkenskapsåret 1 januari 2019 till 30 september 2019 samt av förslaget till dispositioner beträffande bolagets vinst eller förlust.

Vi tillstyrker att bolagsstämman behandlar förlusten enligt förslaget i förvaltningsberättelsen och beviljar styrelsens ledamöter och verkställande direktören ansvarsfrihet för räkenskapsåret.

### *Grund för uttalanden*

Vi har utfört revisionen enligt god revisionssed i Sverige. Vårt ansvar enligt denna beskrivs närmare i avsnittet Revisorns ansvar. Vi är oberoende i förhållande till moderbolaget och koncernen enligt god revisionssed i Sverige och har i övrigt fullgjort vårt yrkesetiska ansvar enligt dessa krav.

Vi anser att de revisionsbevis vi har inhämtat är tillräckliga och ändamålsenliga som grund för våra uttalanden.

### *Styrelsens och verkställande direktörens ansvar*

Det är styrelsen som har ansvaret för förslaget till dispositioner beträffande bolagets vinst eller förlust. Vid förslag till utdelning innefattar detta bland annat en bedömning av om utdelningen är försvarlig med hänsyn till de krav som bolagets och koncernens verksamhetsart, omfattning och risker ställer på storleken av moderbolagets och koncernens egna kapital, konsolideringsbehov, likviditet och ställning i övrigt.

Styrelsen ansvarar för bolagets organisation och förvaltningen av bolagets angelägenheter. Detta innefattar bland annat att fortlöpande bedöma bolagets och koncernens ekonomiska situation, och att tillse att bolagets organisation är utformad så att bokföringen, medelsförvaltningen och bolagets ekonomiska angelägenheter i övrigt kontrolleras på ett betryggande sätt. Den verkställande direktören ska sköta den löpande förvaltningen enligt styrelsens riktlinjer och anvisningar och bland annat vidta de åtgärder som är nödvändiga för att bolagets bokföring ska fullgöras i överensstämmelse med lag och för att medelsförvaltningen ska skötas på ett betryggande sätt.

### *Revisorns ansvar*

Vårt mål beträffande revisionen av förvaltningen, och därmed vårt uttalande om ansvarsfrihet, är att inhämta revisionsbevis för att med en rimlig grad av säkerhet kunna bedöma om någon styrelseledamot eller verkställande direktören i något väsentligt avseende:

- företagit någon åtgärd eller gjort sig skyldig till någon försummelse som kan föranleda ersättningskyldighet mot bolaget
- på något annat sätt handlat i strid med aktiebolagslagen, årsredovisningslagen eller bolagsordningen.

Vårt mål beträffande revisionen av förslaget till dispositioner av bolagets vinst eller förlust, och därmed vårt uttalande om detta, är att med rimlig grad av säkerhet bedöma om förslaget är förenligt med aktiebolagslagen.



Rimlig säkerhet är en hög grad av säkerhet, men ingen garanti för att en revision som utförs enligt god revisionssed i Sverige alltid kommer att upptäcka åtgärder eller försummelser som kan föranleda ersättningskyldighet mot bolaget, eller att ett förslag till dispositioner av bolagets vinst eller förlust inte är förenligt med aktiebolagslagen.

En ytterligare beskrivning av vårt ansvar för revisionen av förvaltningen finns på Revisorsinspektionens webbplats: [www.revisorsinspektionen.se/revisornsansvar](http://www.revisorsinspektionen.se/revisornsansvar). Denna beskrivning är en del av revisionsberättelsen.

### Anmärkning

Utan att det påverkar våra uttalanden vill vi anmärka på att avdragen skatt, sociala avgifter och mervärdesskatt vid flera tillfällen inte betalats i rätt tid.

A small, handwritten mark or signature in the right margin of the text.

Stockholm den 31 mars 2020

PricewaterhouseCoopers AB

A large, stylized handwritten signature in black ink, appearing to read 'Johan Engstam'.

Johan Engstam  
Auktoriserad revisor