



ÅRSREGNSKAPET FOR REGNSKAPSÅRET 2020 - GENERELL INFORMASJON

Enheten

Organisasjonsnummer:	884 769 922
Organisasjonsform:	Aksjeselskap
Foretaksnavn:	CENIUM AS
Forretningsadresse:	Frederik Stangs gate 22 0264 OSLO

Regnskapsår

Årsregnskapets periode:	01.01.2020 - 31.12.2020
-------------------------	-------------------------

Konsern

Mørselskap i konsern:	Ja
Konsernregnskap lagt ved:	Ja

Regnskapsregler

Regler for små foretak benyttet:	Nei
Benyttet ved utarbeidelsen av årsregnskapet til selskapet:	Regnskapslovens alminnelige regler
Benyttet ved utarbeidelsen av årsregnskapet til konsernet:	Regnskapslovens alminnelige regler

Årsregnskapet fastsatt av kompetent organ

Bekreftet av representant for selskapet:	Trygve Olav Rønning
Dato for fastsettelse av årsregnskapet:	29.04.2021

Grunnlag for avgivelse

År 2020: Årsregnskapet er elektronisk innlevert
År 2019: Tall er hentet fra elektronisk innlevert årsregnskap fra 2020

Det er ikke krav til at årsregnskapet m.v. som sendes til Regnskapsregisteret er undertegnet. Kontrollen på at dette er utført ligger hos revisor/enhetens øverste organ. Sikkerheten ivaretas ved at innsender har rolle/rettighet for innsending av årsregnskapet via Altinn, og ved at det bekreftes at årsregnskapet er fastsatt av kompetent organ.

Brønnøysundregistrene, 13.04.2023



Resultatregnskap

Beløp i: NOK	Note	2020	2019
RESULTATREGNSKAP			
Inntekter			
Salgsinntekt	2	9 592 146	11 479 360
Annen driftsinntekt	15	1 642 980	1 180 825
Sum inntekter		11 235 126	12 660 185
Kostnader			
Varekostnad		50 776	333 190
Lønnskostnad	3, 15	7 048 450	19 699 307
Avskrivning av driftsmidler og immaterielle eiendeler	5, 6	2 357 792	2 735 971
Nedskrivning av varige driftsmidler og immaterielle eiendeler	5, 6	10 259 029	11 482 138
Annen driftskostnad	3, 4	768 664	14 555 167
Sum kostnader		20 484 711	48 805 773
Driftsresultat		-9 249 585	-36 145 588
Finansinntekter og finanskostnader			
Inntekt på investering i datterselskap	7	1 897 989	1 613 801
Renteinntekt fra foretak i samme konsern		1 082 029	942 414
Annen renteinntekt		36 742	15 551
Annen finansinntekt		80 770	327 012
Sum finansinntekter		3 097 529	2 898 778
Nedskrivning av finansielle eiendeler	7	750 000	12 500 000
Rentekostnad til foretak i samme konsern	12	526 536	238 720
Annen rentekostnad		149 466	791 093
Annen finanskostnad		738 034	452 926
Sum finanskostnader		2 164 035	13 982 738
Netto finans		933 494	-11 083 961
Ordinært resultat før skattekostnad		-8 316 091	-47 229 549
Skattekostnad på ordinært resultat	14	-2 932 517	-6 054 188
Ordinært resultat etter skattekostnad		-5 383 574	-41 175 361
Årsresultat		-5 383 574	-41 175 361



Resultatregnskap

Beløp i: NOK	Note	2020	2019
Årsresultat etter minoritetsinteresser		-5 383 574	-41 175 361
Totalresultat		-5 383 574	-41 175 361
Overføringer og disponeringer			
Udekket tap	10	-5 383 574	-41 175 361
Sum overføringer og disponeringer		-5 383 574	-41 175 361



Balanse

Beløp i: NOK	Note	2020	2019
BALANSE - EIENDELER			
Anleggsmidler			
Immaterielle eiendeler			
Forskning og utvikling	5	10 199 999	10 200 000
Utsatt skattefordel	14	26 235 020	23 302 503
Sum immaterielle eiendeler		36 435 019	33 502 503
Varige driftsmidler			
Driftsløsøre, inventar o.a. utstyr	6	229 906	574 158
Sum varige driftsmidler		229 906	574 158
Finansielle anleggsmidler			
Investering i datterselskap	7	108 512	858 512
Lån til foretak i samme konsern	8		
Sum finansielle anleggsmidler		108 512	858 512
Sum anleggsmidler		36 773 437	34 935 173
Omløpsmidler			
Varer			
Fordringer			
Andre kortsiktige fordringer	15	3 689 707	5 242 630
Konsernfordringer	12, 12	7 719 805	10 924 984
Sum fordringer		11 409 512	16 167 615
Bankinnskudd, kontanter og lignende			
Bankinnskudd, kontanter o.l.	13	3 403 935	1 099 772
Sum bankinnskudd, kontanter og lignende		3 403 935	1 099 772
Sum omløpsmidler		14 813 447	17 267 387
SUM EIENDELER		51 586 884	52 202 559

BALANSE - EGENKAPITAL OG GJELD



Balanse

Beløp i: NOK	Note	2020	2019
Egenkapital			
Innskutt egenkapital			
Aksjekapital	9, 10	65 627 538	62 130 922
Beholdning av egne aksjer	9		
Overkurs	10		
Annen innskutt egenkapital	10		3 496 616
Sum innskutt egenkapital	10	65 627 538	65 627 538
Opptjent egenkapital			
Udekket tap	10	56 828 566	51 444 993
Sum opptjent egenkapital		-56 828 566	-51 444 993
Sum egenkapital		8 798 971	14 182 545
Gjeld			
Langsiktig gjeld			
Utsatt skatt	14		
Annen langsiktig gjeld			
Øvrig langsiktig gjeld	15	6 562 529	5 684 624
Sum annen langsiktig gjeld		6 562 529	5 684 624
Sum langsiktig gjeld		6 562 529	5 684 624
Kortsiktig gjeld			
Leverandørgjeld		1 052 030	1 369 315
Betalbar skatt	14		
Skyldig offentlige avgifter		1 788 063	2 305 142
Kortsiktig konserngjeld	12, 12	29 870 212	24 492 637
Annen kortsiktig gjeld		3 515 078	4 168 296
Sum kortsiktig gjeld		36 225 384	32 335 390
Sum gjeld		42 787 912	38 020 014
SUM EGENKAPITAL OG GJELD		51 586 884	52 202 559



Konsernets resultatregnskap

Beløp i: NOK	Note	2020	2019
RESULTATREGNSKAP			
Inntekter			
Salgsinntekt	2	49 078 000	65 112 000
Annen driftsinntekt	15	1 643 000	1 252 000
Sum inntekter		50 721 000	66 364 000
Kostnader			
Varekostnad		7 160 000	7 721 000
Lønnskostnad	3, 15	36 850 000	68 406 000
Avskrivning av driftsmidler og immaterielle eiendeler	5, 6	2 358 000	2 736 000
Nedskrivning av varige driftsmidler og immaterielle eiendeler	5, 6	10 259 000	11 482 000
Annen driftskostnad	3, 4	7 638 000	11 639 000
Sum kostnader		64 265 000	101 985 000
Driftsresultat		-13 543 000	-35 621 000
Finansinntekter og finanskostnader			
Inntekt på investering i datterselskap	7		
Annen renteinntekt		87 000	92 000
Annen finansinntekt		394 000	428 000
Sum finansinntekter		480 000	520 000
Rentekostnad til foretak i samme konsern	12	319 000	
Annen rentekostnad		151 000	791 000
Annen finanskostnad		866 000	900 000
Sum finanskostnader		1 335 000	1 691 000
Netto finans		-855 000	-1 171 000
Ordinært resultat før skattekostnad		-14 398 000	-36 791 000
Skattekostnad på ordinært resultat	14	-2 888 000	-6 110 000
Ordinært resultat etter skattekostnad		-11 510 000	-30 681 000
Årsresultat		-11 510 000	-30 681 000
Årsresultat etter minoritetsinteresser		-11 510 000	-30 681 000



Konsernets resultatregnskap

Beløp i: NOK	Note	2020	2019
Totalresultat		-11 510 000	-30 681 000
Overføringer og disponeringer			
Overført til udekket tap	10	-11 510 000	-30 681 000
Sum overføringer og disponeringer		-11 510 000	-30 681 000



Konsernets balanse

Beløp i: NOK	Note	2020	2019
BALANSE - EIENDELER			
Anleggsmidler			
Immaterielle eiendeler			
Forskning og utvikling	5	10 200 000	10 200 000
Utsatt skattefordel	14	26 256 000	23 368 000
Sum immaterielle eiendeler		36 456 000	33 568 000
Varige driftsmidler			
Driftsløsøre, inventar o.a. utstyr	6	230 000	574 000
Sum varige driftsmidler		230 000	574 000
Finansielle anleggsmidler			
Investering i datterselskap	7		
Lån til foretak i samme konsern	8		
Sum anleggsmidler		36 686 000	34 142 000
Omløpsmidler			
Varer			
Fordringer			
Kundefordringer		2 109 000	4 621 000
Andre fordringer	15	7 998 000	10 671 000
Konsernfordringer	12, 12	738 000	10 496 000
Sum fordringer		10 845 000	25 788 000
Bankinnskudd, kontanter og lignende			
Bankinnskudd, kontanter o.l.	13	8 028 000	13 220 000
Sum bankinnskudd, kontanter og lignende		8 028 000	13 220 000
Sum omløpsmidler		18 873 000	39 009 000
SUM EIENDELER		55 558 000	73 151 000

BALANSE - EGENKAPITAL OG GJELD



Konsernets balanse

Beløp i: NOK	Note	2020	2019
Egenkapital			
Innskutt egenkapital			
Aksjekapital	9, 10	65 628 000	62 131 000
Overkurs	10		
Annen innskutt egenkapital	10		3 497 000
Sum innskutt egenkapital		65 628 000	65 628 000
Opptjent egenkapital			
Udekket tap	10	55 594 000	45 219 000
Sum opptjent egenkapital		-55 594 000	-45 219 000
Sum egenkapital		10 034 000	20 408 000
Gjeld			
Langsiktig gjeld			
Utsatt skatt	14		
Annen langsiktig gjeld			
Øvrig langsiktig gjeld	15	6 563 000	5 685 000
Sum annen langsiktig gjeld		6 563 000	5 685 000
Sum langsiktig gjeld		6 563 000	5 685 000
Kortsiktig gjeld			
Leverandørgjeld		1 644 000	4 919 000
Betalbar skatt	14	11 000	11 000
Skyldig offentlige avgifter		2 464 000	3 440 000
Kortsiktig konserngjeld	12, 12	24 819 000	24 642 000
Annen kortsiktig gjeld		10 025 000	14 045 000
Sum kortsiktig gjeld		38 962 000	47 058 000
Sum gjeld		45 525 000	52 743 000
SUM EGENKAPITAL OG GJELD		55 558 000	73 151 000



Deloitte.

Deloitte AS
Dronning Eufemias gate 14
Postboks 221 Sentrum
NO-0103 Oslo
Norway

Tel: +47 23 27 90 00
www.deloitte.no

Til generalforsamlingen i Cenium AS

UAVHENGIG REVISORS BERETNING

Uttalelse om revisjonen av årsregnskapet

Konklusjon

Vi har revidert Cenium AS' årsregnskap som viser et underskudd i selskapsregnskapet på kr 5 383 574 og et underskudd i konsernregnskapet på kr 11 510 353. Årsregnskapet består av:

- selskapsregnskapet, som består av balanse per 31. desember 2020, resultatregnskap og kontantstrømpoppstilling for regnskapsåret avsluttet per denne datoen og noter til årsregnskapet, herunder et sammendrag av viktige regnskapsprinsipper, og
- konsernregnskapet, som består av balanse per 31. desember 2020, resultatregnskap og kontantstrømpoppstilling for regnskapsåret avsluttet per denne datoen og noter til årsregnskapet, herunder et sammendrag av viktige regnskapsprinsipper.

Etter vår mening:

- er årsregnskapet avgitt i samsvar med lov og forskrifter
- gir det medfølgende selskapsregnskapet et rettviseende bilde av den finansielle stillingen til Cenium AS per 31. desember 2020 og av selskapets resultater og kontantstrømmer for regnskapsåret som ble avsluttet per denne datoen i samsvar med regnskapslovens regler og god regnskapsskikk i Norge.
- gir det medfølgende konsernregnskapet et rettviseende bilde av den finansielle stillingen til konsernet Cenium AS per 31. desember 2020 og av konsernets resultater og kontantstrømmer for regnskapsåret som ble avsluttet per denne datoen i samsvar med regnskapslovens regler og god regnskapsskikk i Norge.

Grunnlag for konklusjonen

Vi har gjennomført revisjonen i samsvar med lov, forskrift og god revisjonsskikk i Norge, herunder de internasjonale revisjonsstandardene International Standards on Auditing (ISA-ene). Våre oppgaver og plikter i henhold til disse standardene er beskrevet i Revisors oppgaver og plikter ved revisjon av årsregnskapet. Vi er uavhengige av selskapet og konsernet slik det kreves i lov og forskrift, og har overholdt våre øvrige etiske forpliktelser i samsvar med disse kravene. Etter vår oppfatning er innhentet revisjonsbevis tilstrekkelig og hensiktsmessig som grunnlag for vår konklusjon.

Øvrig informasjon

Ledelsen er ansvarlig for øvrig informasjon. Øvrig informasjon omfatter informasjon i årsrapporten bortsett fra årsregnskapet og den tilhørende revisjonsberetningen.

Vår uttalelse om revisjonen av årsregnskapet dekker ikke øvrig informasjon, og vi attesterer ikke den øvrige informasjonen.

I forbindelse med revisjonen av årsregnskapet er det vår oppgave å lese øvrig informasjon med det formål å vurdere hvorvidt det foreligger vesentlig inkonsistens mellom øvrig informasjon og årsregnskapet, kunnskap vi har opparbeidet oss under revisjonen, eller hvorvidt den tilsynelatende inneholder vesentlig feilinformasjon.

Dersom vi konkluderer med at den øvrige informasjonen inneholder vesentlig feilinformasjon er vi pålagt å rapportere det. Vi har ingenting å rapportere i så henseende.

Deloitte refers to one or more of Deloitte Touche Tohmatsu Limited ("DTL"), its global network of member firms, and their related entities (collectively, the "Deloitte organization"). DTL (also referred to as "Deloitte Global") and each of its member firms and related entities are legally separate and independent entities, which cannot obligate or bind each other in respect of third parties. DTL and each DTL member firm and related entity is liable only for its own acts and omissions, and not those of each other. DTL does not provide services to clients. Please see www.deloitte.no to learn more.

© Deloitte AS

Registrert i Foretaksregisteret Medlemmer av Den norske Revisorforening
Organisasjonsnummer: 980 211 282

Penneo Dokumentnøkkel: 5LYQB-QV2MK-Y7AYU-46ABE-56NVU-PCMY1



Deloitte.

side 2
Uavhengig revisors beretning -
Cenium AS

Styrets og daglig leders ansvar for årsregnskapet

Styret og daglig leder (ledelsen) er ansvarlig for å utarbeide årsregnskapet i samsvar med lov og forskrifter, herunder for at det gir et rettviseende bilde i samsvar med regnskapslovens regler og god regnskapsskikk i Norge. Ledelsen er også ansvarlig for slik intern kontroll som den finner nødvendig for å kunne utarbeide et årsregnskap som ikke inneholder vesentlig feilinformasjon, verken som følge av misligheter eller utilsiktede feil.

Ved utarbeidelsen av årsregnskapet er ledelsen ansvarlig for å ta standpunkt til selskapets og konsernets evne til fortsatt drift, og på tilbørlig måte å opplyse om forhold av betydning for fortsatt drift. Forutsetningen om fortsatt drift skal legges til grunn for årsregnskapet så lenge det ikke er sannsynlig at virksomheten vil bli avvirket.

Revisors oppgaver og plikter ved revisjonen av årsregnskapet

Vårt mål med revisjonen er å oppnå betryggende sikkerhet for at årsregnskapet som helhet ikke inneholder vesentlig feilinformasjon, verken som følge av misligheter eller utilsiktede feil, og å avgi en revisjonsberetning som inneholder vår konklusjon. Betryggende sikkerhet er en høy grad av sikkerhet, men ingen garanti for at en revisjon utført i samsvar med lov, forskrift og god revisjonsskikk i Norge, herunder ISA-ene, alltid vil avdekke vesentlig feilinformasjon som eksisterer. Feilinformasjon kan oppstå som følge av misligheter eller utilsiktede feil. Feilinformasjon blir vurdert som vesentlig dersom den enkeltvis eller samlet med rimelighet kan forventes å påvirke økonomiske beslutninger som brukerne foretar basert på årsregnskapet.

Som del av en revisjon i samsvar med lov, forskrift og god revisjonsskikk i Norge, herunder ISA-ene, utøver vi profesjonelt skjønn og utviser profesjonell skepsis gjennom hele revisjonen. I tillegg:

- identifiserer og anslår vi risikoen for vesentlig feilinformasjon i regnskapet, enten det skyldes misligheter eller utilsiktede feil. Vi utformer og gjennomfører revisjonshandlinger for å håndtere slike risikoer, og innhenter revisjonsbevis som er tilstrekkelig og hensiktsmessig som grunnlag for vår konklusjon. Risikoen for at vesentlig feilinformasjon som følge av misligheter ikke blir avdekket, er høyere enn for feilinformasjon som skyldes utilsiktede feil, siden misligheter kan innebære samarbeid, forfalskning, bevisste utelatelser, uriktige fremstillinger eller overstyring av internkontroll.
- opparbeider vi oss en forståelse av den interne kontroll som er relevant for revisjonen, for å utforme revisjonshandlinger som er hensiktsmessige etter omstendighetene, men ikke for å gi uttrykk for en mening om effektiviteten av selskapets og konsernets interne kontroll.
- evaluerer vi om de anvendte regnskapsprinsippene er hensiktsmessige og om regnskapsestimaterne og tilhørende noteopplysninger utarbeidet av ledelsen er rimelige.
- konkluderer vi på hensiktsmessigheten av ledelsens bruk av fortsatt drift-forutsetningen ved avleggelsen av regnskapet, basert på innhentede revisjonsbevis, og hvorvidt det foreligger vesentlig usikkerhet knyttet til hendelser eller forhold som kan skape tvil av betydning om selskapets og konsernets evne til fortsatt drift. Dersom vi konkluderer med at det eksisterer vesentlig usikkerhet, kreves det at vi i revisjonsberetningen henleder oppmerksomheten på tilleggsopplysningene i regnskapet, eller, dersom slike tilleggsopplysninger ikke er tilstrekkelige, at vi modifiserer vår konklusjon om årsregnskapet og årsberetningen. Våre konklusjoner er basert på revisjonsbevis innhentet inntil datoen for revisjonsberetningen. Etterfølgende hendelser eller forhold kan imidlertid medføre at selskapet og konsernet ikke fortsetter driften.
- evaluerer vi den samlede presentasjonen, strukturen og innholdet, inkludert tilleggsopplysningene, og hvorvidt årsregnskapet representerer de underliggende transaksjonene og hendelsene på en måte som gir et rettviseende bilde.
- innhenter vi tilstrekkelig og hensiktsmessig revisjonsbevis vedrørende den finansielle informasjonen til enhetene eller forretningsområdene i konsernet for å kunne gi uttrykk for en mening om det konsoliderte regnskapet. Vi er ansvarlige for å lede, følge opp og gjennomføre konsernrevisjonen. Vi alene er ansvarlige for vår revisjonskonklusjon.

Vi kommuniserer med dem som har overordnet ansvar for styring og kontroll blant annet om det planlagte omfanget av revisjonen og til hvilken tid revisjonsarbeidet skal utføres. Vi utveksler også informasjon om forhold av betydning som vi har avdekket i løpet av revisjonen, herunder om eventuelle svakheter av betydning i den interne kontrollen.

Penneo Dokumentnrøkke: 5LYQ8-QV2MK-Y7AYU-46ABE-56NVU-PCMY



Deloitte.

side 3
Uavhengig revisors beretning -
Cenium AS

Uttalelse om andre lovmessige krav

Konklusjon om årsberetningen

Basert på vår revisjon av årsregnskapet som beskrevet ovenfor, mener vi at opplysningene i årsberetningen om årsregnskapet og forutsetningen om fortsatt drift er konsistente med årsregnskapet og i samsvar med lov og forskrifter.

Konklusjon om registrering og dokumentasjon

Basert på vår revisjon av årsregnskapet som beskrevet ovenfor, og kontrollhandlinger vi har funnet nødvendig i henhold til internasjonal standard for attestasjonsoppdrag (ISAE) 3000 «Attestasjonsoppdrag som ikke er revisjon eller forenklet revisorkontroll av historisk finansiell informasjon», mener vi at ledelsen har oppfylt sin plikt til å sørge for ordentlig og oversiktlig registrering og dokumentasjon av selskapets regnskapsopplysninger i samsvar med lov og god bokføringskikk i Norge.

Oslo, 16. april 2021
Deloitte AS

Alt-Anton Eid
statsautorisert revisor

Penneo Dokumentnøkkel: 5LYQ8-QV2MK-Y7AYU-46ABE-56NVU-PCMIY



PENNEO

Signaturene i dette dokumentet er juridisk bindende. Dokument signert med "Penneo™ - sikker digital signatur".
De signerende parter sin identitet er registrert, og er listet nedenfor.

"Med min signatur bekrefter jeg alle datoer og innholdet i dette dokument."

Alf Anton Eid

Statsautorisert revisor

Serienummer: 9578-5999-4-1237649

IP: 81.166.xxx.xxx

2021-04-19 08:11:51Z



Penneo Dokumentnøkkel: 5LYQ8-QV2MK-Y7AYU-46ABE-56WVU-PCMTY

Dokumentet er signert digitalt, med **Penneo.com**. Alle digitale signatur-data i dokumentet er sikret og validert av den datamaskin-utregnede hash-verdien av det opprinnelige dokument. Dokumentet er låst og tids-stemplet med et sertifikat fra en betrodd tredjepart. All kryptografisk bevis er integrert i denne PDF, for fremtidig validering (hvis nødvendig).

Hvordan bekrefter at dette dokumentet er originalen?

Dokumentet er beskyttet av ett Adobe CDS sertifikat. Når du åpner dokumentet i

Adobe Reader, skal du kunne se at dokumentet er sertifisert av **Penneo e-signature service <penneo@penneo.com>**. Dette garanterer at innholdet i dokumentet ikke har blitt endret.

Det er lett å kontrollere de kryptografiske beviser som er lokalisert inne i dokumentet, med Penneo validator - <https://penneo.com/validate>




CENIUM

Årsregnskap 2020

Cenium AS

Org. nr. 884 769 922

Med konsernregnskap





INNHOLD

Årsberetning	3
Resultat	6
Balanse – eiendeler	7
Balanse – egenkapital og gjeld	8
Kontantstrømoppstilling.....	9
Noter	10
Revisors beretning	22



ÅRSBERETNING

INNLEDNING

Cenium har gjennom omorganisering av virksomheten og innføring av mer effektive arbeidsprosesser opprettholdt omfanget av produktutvikling og investeringer i selskapets programvareløsninger i 2020, til tross for virkningene av Covid-19. Omfattende releaser av nye programvareversjoner har bidratt til å forbedre programvaren betydelig og til økt kundetilfredshet.

Den raske spredningen av Covid-19 i verden og i Norge, med innførte restriksjoner fra myndighetene i mange land som ledd i forsøk på å dempe spredningen av viruset, skapte store utfordringer for Cenium sine kunder i Norge og internasjonalt i 2020. Mange av Cenium sine kunder stengte ned sine hoteller på ubestemt tid, og dette rammet Cenium konsern og datterselskapene Cenium Scandinavia AS og Cenium North America, Inc. gjennom reduksjon i nysalg av programvarelisenser og betydelig reduksjon av tjenesteinntekter både fra nye og eksisterende kunder. For morselskapet Cenium AS ga dette seg utslag i reduksjon av programvareroyalities fra de to nevnte datterselskapene.

Cenium imøtegjikk denne reduksjonen i inntekter i første omgang gjennom permitteringer i morselskapet Cenium AS og datterselskapet Cenium Scandinavia AS i Norge, samt oppsigelser i datterselskapet Cenium North America, Inc. i USA. Permitteringene i Norge ble gjennomført under forutsetning av at virkningene av Covid-19 var midlertidige. Cenium erfarte i løpet av 2020 at virkningene av Covid-19 ville bli mer langvarige enn opprinnelig forventet og reduserte som en konsekvens av dette permanent bemanningen i konsernet. Antall uoppsagte ansatte i Cenium konsern er redusert fra 47 til 27 i løpet av 2020. For Cenium AS er reduksjonen fra 24 til 13 uoppsagte ansatte. Videre har Cenium konsern og Cenium AS i 2020 sagt opp, eller reforhandlet og redusert omfanget av, innleide konsulenter. Det er også truffet tiltak for å redusere øvrige driftskostnader.

Cenium AS har tidligere år vært avhengig av å få tilført ny egenkapital fra Strawberry konsernet. Strawberry konsernet, med sin omfattende hotellvirksomhet, har selv vært hardt rammet av virkningene av Covid-19. For å redusere behovet for tilførsel av ny egenkapital i 2020 og kommende år, har Cenium i 2020 derfor gjennomført tiltak som har medført kostnadsreduksjoner som overgår reduksjonen i driftsinntekter. Samlet har reduksjonen i driftsinntekter og effekten av de kostnadsreducerende tiltakene medført en

forbedring av ordinært resultat før skattekostnad for Cenium konsern på tNOK 22.393 fra tNOK (36.791) i regnskapsåret 2019 til tNOK (14.399) i regnskapsåret 2020. En betydelig andel av det negative, ordinære resultatet før skattekostnad er henførbart til 1. kvartal i 2020, før virkningene av Covid-19 og gjennomføringen av de kostnadsreducerende tiltakene.

Cenium har videre i 2020 lagt ned en omfattende innsats for å hjelpe våre kunder gjennom en vanskelig periode og for å unngå å tape kunder. Cenium har gjennom 2020 ikke hatt kundeavgang eller tap på krav som en konsekvens av Covid-19.

VIRKSOMHETEN

Cenium utvikler, selger og implementerer programvareløsninger for hotellbransjen. Selskapet hadde ved utgangen av 2020 230 hoteller og destinasjoner som kunder i Skandinavia, Nord-Amerika og Asia. Cenium er organisert med morselskapet Cenium AS i Oslo og datterselskapene Cenium Scandinavia AS i Oslo, Cenium North America, Inc. i USA og Cenium Ltd. i Canada.

PRODUKT- OG MARKEDSUTVIKLING

Cenium konkurrerer i hospitality teknologimarkedet med programvareløsninger innen Property Management (PMS), Sales & Catering (inkludert konferansefunksjonalitet) samt Lifestyle & Activity (inkludert spa-funksjonalitet).

Markedet er preget av stor konkurranse og rask teknologiutvikling. Hotellselskaper er i økende grad opptatt av å anvende teknologi strategisk for å skape bedre gjesteopplevelse før, under og etter hotelloppholdet. Ny teknologi søkes ikke minst for å drive salg i egne kanaler og differensiere seg mot konkurransen fra OTAs (Online Travel Agencies). Med bakgrunn i dette har Cenium, sammen med sin største kunde, startet det mest ambisiøse produktutviklingsprosjektet noensinne. De første leveransene ble satt i pilot i 2019, og arbeidet har vært videreført i 2020.

Cenium vil sikre et konkurransefortrinn ved å levere solide og innovative programvareløsninger utviklet i tett samarbeid med våre kunder i et marked med økende fokus på fleksibilitet og tilpasning til hotellgjestenes ønsker og behov.

Med solide løsninger vil videre utfordring være å øke kjennskap og forståelse i markedet, med klare verdibudskap, dyktige partnere, og effektive salgsprosesser.



Virkningene av Covid-19 vil fortsatt skape utfordringer for Cenium sine kunder i 2021, men selskapet forventer at situasjonen vil forbedre seg gjennom året etter hvert som befolkningen i selskapets hovedmarkeder mottar vaksine og reisevirksomheten tiltar.

ØKONOMISK UTVIKLING

Cenium konsern hadde i 2020 driftsinntekter på tNOK 50.721. Dette er en reduksjon på tNOK 15.643 fra regnskapsåret 2019. Konsolidert, ordinært resultat før skattekostnad var tNOK (14.399), som er en forbedring på tNOK 22.393 fra regnskapsåret 2019. Cenium konsern hadde i 2020 et årsunderskudd i på tNOK (11.510) sammenlignet med tNOK (30.681) i 2019.

Cenium konsern sitt ordinære resultat før skattekostnad har utviklet seg bedre enn forventet. Salgsinntektene er svekket som en konsekvens av virkningene av Covid-19 beskrevet innledningsvis, og forbedringen i ordinært resultat før skattekostnad følger som en konsekvens av de kostnadsreducerende tiltakene som er gjennomført.

Cenium AS hadde i 2020 driftsinntekter på tNOK 11.235 som er reduksjon på tNOK 1.425 fra 2019. Ordinært resultat før skattekostnad i Cenium AS var tNOK (8.316) i 2020 mot tNOK (47.230) i 2019. Cenium AS hadde i 2020 et årsunderskudd på tNOK (5.384) sammenlignet med tNOK (41.175) i 2019.

Cenium AS sine salgsinntekter er svekket med tNOK 1.887 som følge av lavere programvareroyalities fra datterselskapene Cenium Scandinavia AS og Cenium North America, Inc. Samtidig er ordinært resultat før skattekostnad betydelig forbedret sammenlignet med 2019 gjennom lavere lønnskostnader og nedskrivning av selskapets aksjer i datterselskapet Cenium North America, Inc. Aksjene ble i 2020 nedskrevet med tNOK 750 mot tNOK 12.500 i 2019. Aksjene er ved utgangen av 2020 verdsatt til tNOK 0 i Cenium AS sin balanse. Videre er resultatforbedringen fra 2019 forårsaket av reduserte nedskrivninger av lånet til det samme datterselskapet. I 2019 ble lånet nedskrevet med tNOK 10.283. I 2020 er tNOK 3.293 av tidligere års nedskrivninger reversert som følge av nedbetaling av lånet og valutaeffekter. Lånet er ved utgangen av 2020 verdsatt til tNOK 0 i Cenium AS sin balanse.

Den nordamerikanske organisasjonen ble i 2019 betydelig redusert for å ta ned kostnader og risiko. I 2020 er det gjennomført en ytterligere, mindre nedbemanning. Fokus for organisasjonen i Nord-Amerika er nå rettet mot å støtte behovene til eksisterende kunder, og Cenium forventer ikke en betydelig vekst i salgsinntektene i Nord-Amerika på kort og mellomlang sikt.

Ved utgangen av 2020 hadde Cenium konsern bokført egenkapital på tNOK 10.032 og bankinnskudd på tNOK 8.028. For Cenium AS var bokført egenkapital tNOK 8.797 og bankinnskudd tNOK 3.404 ved utgangen av 2020. Cenium sin likviditets- og egenkapitalsituasjon anses som tilfredsstillende.

Det har ikke inntrådt forhold etter regnskapets utgang som er av betydning for bedømmelsen av selskapets resultat og stilling pr. 31.12.2020.

Cenium konsern hadde i 2020 en kontantstrøm fra operasjonelle aktiviteter på tNOK 6.418, og i Cenium AS tNOK 2.185. I 2019 var tilsvarende beløp hhv. tNOK (31.634) og tNOK (12.543). For Cenium konsern skyldes endringen fra 2019 en forbedring av ordinært resultat før skattekostnad, samt en betydelig reduksjon i utestående kundefordringer. For Cenium AS skyldes endringen fra 2019 en forbedring av ordinært resultat før skattekostnad. Cenium AS har i 2020 tilbakebetalt sitt kortsiktige lån fra Strawberry Holding konsernet som ved utgangen av 2019 var tNOK 24.493. Selskapet har løpende gjennom 2020 blitt tilført likviditet fra morselskapet Nordic Choice Shared Services AS som kortsiktig lån. Cenium AS hadde ved utgangen av 2020 en kortsiktig gjeld til morselskapet Nordic Choice Shared Services AS på tNOK 24.819. Det har i 2020 ikke vært behov for å tilføre Cenium AS ny egenkapital.

FORSKNING OG UTVIKLING

Cenium konsern og Cenium AS har i 2020 aktivert utviklingskostnader knyttet til videreutvikling av selskapets programvareløsninger med totalt tNOK 12.204 sammenlignet med tNOK 13.884 i 2019. Aktiveringen er gjennomført i tråd med prinsippene for aktivering av utviklingskostnader tidligere regnskapsår. Samtidig har selskapet regnskapsmessig nedskrevet tidligere års aktiverte utviklingskostnader med tNOK 10.164. I 2019 var dette beløpet tNOK 11.482.

ARBEIDSMILJØ OG YTRE MILJØ

Cenium konsern og Cenium AS tilstreber et attraktivt arbeidsmiljø med full likestilling mellom kvinner og menn. Cenium AS og Cenium konsern har som innarbeidet policy at det ikke skal forekomme forskjellsbehandling grunnet kjønn i saker som gjelder lønn, avansement, rekruttering mv. eller diskriminering basert på etnisitet, religion, livssyn, funksjonsnedsettelse, seksuell orientering, kjønnsidentitet og kjønnsuttrykk. Ved utgangen av 2020 var 34 % av de ansatte i Cenium konsern kvinner og i Cenium AS 47 %. Selskapets styre består av 1 kvinne og 2 menn. Det er styrets oppfatning at arbeidsmiljøet er godt.



Det har i 2020 ikke skjedd alvorlige ulykker eller inntrådt skader av vesentlig art. Sykefraværet for Cenium konsern og Cenium AS ligger på et tilfredsstillende nivå. Totalt antall sykedager for Cenium konsern var 223 dager, noe som utgjør 3,3 % av den totale arbeidstiden¹. For Cenium AS var tilsvarende 99 dager og 2,6 %.

Virksomheten forurenser ikke det ytre miljøet.

FREMTIDSUTSIKTER OG FORUTSETNING OM FORTSATT DRIFT

Årsregnskapet er avlagt under forutsetning om fortsatt drift.

Cenium har investert betydelige midler i utvikling og produktifisering av programvaren i løpet av 2020, og dette arbeidet vil fortsette i årene som kommer. Cenium akter å levere markedets beste hospitality løsning.

Cenium hadde ikke kundeavgang i 2020, og fokus i året ble gradvis endret til å vinne nye markeder og kunder.

De kostnadsreducerende tiltakene som Cenium har gjennomført i 2020 har gjort selskapet betydelig bedre rustet for å gå meg overskudd de kommende årene. Med fortsatt vedvarende virkninger av Covid-19 også i deler av 2021, forventer selskapet et driftsresultat på break-even nivå i 2021. For påfølgende år, når markedet tar seg opp igjen, forventer selskapet å skape positive driftsresultater. Med bakgrunn i dette bekrefter styret at forutsetning om fortsatt drift kan anvendes.

Styret mener at informasjonen gitt her i årsberetningen gir en rettvise oversikt over selskapets eiendeler og gjeld, finansielle stilling og resultat. For øvrig henvises det til fremlagt årsregnskap med noter.

Bjørn Arild Wisth
Styrets leder

Eirik Bogsnes
Styremedlem

Oslo, 16. april 2020

Trine Lise Marsdal
Styremedlem

Michael Ramm Østgaard
Daglig leder

¹Oppgitt antall sykedager og sykefraværprosent for Cenium konsern inkluderer morselskapet Cenium AS og datterselskapet Cenium Scandinavia AS, begge i Norge. Ansatte i datterselskapene Cenium North America, Inc. i USA og rapporterer sykefravær, ferie og annet betalt fravær samlet, og spesifikke sykefraværdata er derfor ikke tilgjengelig. I Cenium Ltd. i Canada har det ikke vært ansatte i 2020.



RESULTAT

CENIUM AS			CENIUM KONSERN		
2020	2019	(Beløp i 1.000 NOK)	Note	2020	2019
Driftsinntekter og driftskostnader					
9 592	11 479	Salgsinntekter	2	49 078	65 112
1 643	1 181	Annen driftsinntekter	15	1 643	1 253
11 235	12 660	Sum driftsinntekter		50 721	66 364
(51)	(333)	Varekostnader		(7 160)	(7 721)
(7 048)	(19 699)	Lønnskostnader	3, 15	(36 850)	(68 406)
(2 358)	(2 736)	Avskrivning av driftsmidler og immaterielle eiendeler	5, 6	(2 358)	(2 736)
(10 259)	(11 482)	Nedskrivning av driftsmidler og immaterielle eiendeler	5, 6	(10 259)	(11 482)
(769)	(14 555)	Andre driftskostnader	3, 4	(7 638)	(11 639)
(20 485)	(48 806)	Sum driftskostnader		(64 265)	(101 985)
(9 250)	(36 146)	Driftsresultat		(13 543)	(35 621)
Finansinntekter og finanskostnader					
1 898	1 614	Inntekt på investering i datterselskap	7	-	-
1 082	942	Renteinntekt fra foretak i samme konsern		-	-
37	16	Annen renteinntekt		87	92
81	327	Annen finansinntekt		394	428
(750)	(12 500)	Nedskrivning aksjer i datter	7	-	-
(527)	(239)	Rentekostnad til foretak i samme konsern	12	(319)	-
(149)	(791)	Annen rentekostnad		(151)	(791)
(738)	(453)	Annen finanskostnad		(866)	(900)
933	(11 084)	Resultat av finansposter		(855)	(1 171)
(8 316)	(47 230)	Ordinært resultat før skattekostnad		(14 399)	(36 791)
2 933	6 054	Skattekostnad på ordinært resultat	14	2 888	6 110
(5 384)	(41 175)	Ordinært resultat		(11 511)	(30 681)
(5 384)	(41 175)	Årsunderskudd		(11 511)	(30 681)
Overføringer					
(5 384)	(41 175)	Overført til udekket tap	10	(11 510)	(30 681)
(5 384)	(41 175)	Sum disponert		(11 510)	(30 681)



BALANSE – EIEDELER

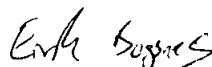
CENIUM AS			CENIUM KONSERN		
2020	2019	(Beløp i 1.000 NOK)	Note	2020	2019
Anleggsmidler					
Immaterielle eiendeler					
10 200	10 200	Forskning og utvikling	5	10 200	10 200
26 235	23 303	Utsatt skattefordel	14	26 256	23 368
36 435	33 503	Sum immaterielle eiendeler		36 456	33 568
Varige driftsmidler					
230	574	Driftsløsøre, inventar o.a. utstyr	6	230	574
230	574	Sum varige driftsmidler		230	574
Finansielle anleggsmidler					
109	859	Investeringer i datterselskap	7	-	-
-	-	Lån til foretak i samme konsern	8	-	-
109	859	Sum finansielle anleggsmidler		-	-
36 773	34 935	Sum anleggsmidler		36 686	34 142
Omløpsmidler					
Fordringer					
-	-	Kundefordringer		2 109	4 621
-	-	Kundefordringer på foretak i samme konsern	12	738	10 496
3 690	5 243	Andre fordringer	15	7 998	10 671
7 720	10 925	Andre fordringer på foretak i samme konsern	12	-	-
11 410	16 168	Sum fordringer		10 845	25 788
Investeringer					
3 404	1 100	Bankinnskudd, kontanter o.l.	13	8 028	13 220
14 813	17 267	Sum omløpsmidler		18 873	39 009
51 587	52 203	Sum eiendeler		55 558	73 151

**BALANSE – EGENKAPITAL OG GJELD**

CENIUM AS			CENIUM KONERN		
2020	2019	(Beløp i 1.000 NOK)	Note	2020	2019
		Egenkapital			
		Innskutt egenkapital			
65 628	62 131	Aksjekapital	9, 10	65 628	62 131
-	3 497	Ikke registrert kapitalforhøyelse	10	-	3 497
65 628	65 628	Sum innskutt egenkapital		65 628	65 628
		Opptjent egenkapital			
(56 829)	(51 445)	Udekket tap	10	(55 594)	(45 219)
(56 829)	(51 445)	Sum opptjent egenkapital		(55 594)	(45 219)
8 799	14 183	Sum egenkapital		10 034	20 408
		Gjeld			
		Annen langsiktig gjeld			
6 563	5 685	Øvrig langsiktig gjeld	15	6 563	5 685
6 563	5 685	Sum annen langsiktig gjeld		6 563	5 685
		Kortsiktig gjeld			
1 052	1 369	Leverandørgjeld		1 644	4 919
-	-	Leverandørgjeld til foretak i samme konsern	12	-	150
-	-	Betalbar skatt	14	11	11
1 788	2 305	Skyldig offentlige avgifter		2 464	3 440
3 515	4 168	Annen kortsiktig gjeld		10 025	14 045
29 870	24 493	Annen kortsiktig gjeld til foretak i samme konsern	12	24 819	24 493
36 225	32 335	Sum kortsiktig gjeld		38 962	47 058
42 788	38 020	Sum gjeld		45 525	52 743
51 587	52 203	Sum egenkapital og gjeld		55 558	73 151



Bjørn Arild Wisth
Styrets leder




Eirik Bogsnes
Styremedlem

Oslo, 16. april 2020



Trine Lise Marsdal
Styremedlem



Michael Ramm Østgaard
Daglig leder



KONTANTSTRØMOPPSTILLING

CENIUM AS			CENIUM KONSERN	
2020	2019	(Beløp i 1.000 NOK)	2020	2019
Kontantstrømmer fra operasjonelle aktiviteter				
(8 316)	(47 230)	Årsresultat før skattekostnad	(14 399)	(36 791)
-	-	Periodens betalte skatt	-	(21)
2 358	2 736	Ordinære avskrivninger	2 358	2 736
10 259	11 482	Nedskrivninger varige driftsmidler	10 259	11 482
(3 293)	10 283	Nedskrivning andre lånefordringer konsern (korts./langs.)	-	-
750	12 500	Nedskrivning aksjer konsern	-	-
-	398	Endring i kundefordringer	12 270	(2 332)
(317)	(517)	Endring i leverandørgjeld	(3 425)	(1 556)
383	(1 885)	Endring i andre tidsavgrensingsposter	(2 323)	(4 787)
362	(310)	Effekt av valutakursendringer	1 677	(364)
2 185	(12 543)	Netto kontantstrøm fra operasjonelle aktiviteter	6 418	(31 634)
Kontantstrøm fra investeringsaktiviteter				
(68)	(233)	Utbetalinger ved kjøp av varige driftsmidler	(68)	(233)
(12 565)	(13 884)	Utbetalinger ved kjøp av immaterielle eiendeler	(12 565)	(13 884)
6 498	-	Innbetalinger på lånefordring konsern (korts./langs.)	-	-
-	(14 426)	Utbetalinger på lånefordring konsern (korts./langs.)	-	-
(6 135)	(28 542)	Netto kontantstrøm fra investeringsaktiviteter	(12 633)	(14 116)
Kontantstrøm fra finansieringsaktiviteter				
5 378	-	Innbetalinger gjeld konsernselskaper	326	-
-	(26 816)	Utbetalinger gjeld konsernselskaper	-	(23 158)
878	1 852	Innbetalinger ved opptak av ny langsiktig gjeld	878	1 852
-	39 000	Innbetaling av egenkapital	-	39 000
6 255	14 036	Netto kontantstrøm fra finansieringsaktiviteter	1 204	17 694
-	-	Effekt av valutakursendring på bankinnskudd, kontanter o.l.	(180)	95
2 305	(27 049)	Netto endring i bankinnskudd, kontanter og lignende	(5 192)	(27 961)
1 100	28 150	Beholdning av bankinnskudd, kontanter o.l. pr 01.01.	13 220	41 181
3 405	1 101	Beholdning av bankinnskudd, kontanter o.l. pr 31.12.	8 028	13 220



NOTER

NOTE 1 – REGNSKAPSPRINSIPPER

Årsregnskapet er satt opp i samsvar med regnskapsloven av 1998 og god regnskapsskikk i Norge. Regnskapsprinsippene beskrives nedenfor.

KONSOLIDERINGSPRINSIPPER

Konsernregnskapet omfatter Cenium AS med datterselskaper hvor Cenium AS har bestemmende innflytelse som følge av juridisk eller faktisk kontroll. Konsernregnskapet er utarbeidet etter ensartede regnskapsprinsipper for like transaksjoner i alle selskapene som inngår i konsernregnskapet. Alle vesentlige transaksjoner og mellomværende mellom selskapene i konsernet er eliminert. Aksjer i datterselskaper er eliminert i konsernregnskapet etter oppkjøpsmetoden.

HOVEDREGEL FOR VURDERING OG KLASSIFISERING AV EIENDELER OG GJELD

Eiendeler bestemt til varig eie eller bruk er klassifisert som anleggsmidler. Andre eiendeler er klassifisert som omløpsmidler.

Fordringer som skal tilbakebetales innen et år er klassifisert som omløpsmidler. Ved klassifisering av kortsiktig og langsiktig gjeld er tilsvarende kriterier lagt til grunn.

Omløpsmidler er vurdert til laveste av anskaffelseskost og virkelig verdi.

Anleggsmidler vurderes til anskaffelseskost, men nedskrives til gjenvinnbart beløp dersom dette er lavere enn bokført verdi, og verdifallet forventes ikke å være forbigående. Anleggsmidler med begrenset økonomisk levetid avskrives planmessig.

Annen langsiktig gjeld og kortsiktig gjeld er vurdert til pålydende beløp.

RESULTATPOSTER, EIENDELER OG GJELD I UTENLANDSK VALUTA

Eiendeler og gjeld i utenlandske datterselskaper, er i balansen omregnet til balansedagens kurs. Resultatposter i utenlandske datterselskaper er i resultatregnskapet omregnet til gjennomsnittskurser.

IMMATERIELLE EIENDELER

Utgifter til egen tilvirkning av immaterielle eiendeler, herunder utgifter til egen forskning og utvikling, balanseføres når det er sannsynlig at de fremtidige

økonomiske fordelene knyttet til eiendelene vil tilflyte selskapet og anskaffelseskost kan måles pålitelig.

Immaterielle eiendeler med begrenset økonomisk levetid avskrives planmessig. Immaterielle eiendeler nedskrives til gjenvinnbart beløp dersom de forventede økonomiske fordelene ikke dekker balanseført verdi og eventuelle gjenstående tilvirkningsutgifter.

AKSJER I DATTERSELKAP

Investeringer i datterselskaper vurderes etter kostmetoden. Investeringene blir nedskrevet til virkelig verdi dersom verdifallet ikke er forbigående, og det må anses nødvendig etter god regnskapsskikk. Mottatt utbytte og konsernbidrag fra datterselskapene er inntektsført som annen finansinntekt.

FORDRINGER

Kundefordringer og andre fordringer er oppført til pålydende etter fradrag for avsetning til forventet tap. Avsetning til tap gjøres på grunnlag av en individuell vurdering av de enkelte fordringene.

BANKINNSKUDD, KONTANTER OG LIGNENDE

Bankinnskudd, kontanter ol. inkluderer kontanter, bankinnskudd og andre betalingsmidler med forfallsdato som er kortere enn tre måneder fra anskaffelse.

GARANTIER OG SERVICEARBEID

Inntekt som knytter seg til fremtidig garanti- og servicearbeid er ikke opptjent inntekt og føres som utsatt inntekt under annen kortsiktig gjeld. Den utsatte inntekten inntektsføres lineært over garanti- og serviceperioden.

INNETEKTER VED VARESALG

Inntekt regnskapsføres når den er opptjent, altså når både risiko og kontroll i hovedsak er overført til kunden. Dette vil normalt være tilfellet når varen er levert til kunden. Inntektene regnskapsføres med verdien av vederlaget på transaksjonstidspunktet.

INNETEKTER VED TJENESTESALG

Inntekt regnskapsføres når den er opptjent, altså når krav på vederlag oppstår. Dette skjer når tjenesten ytes, i takt med at arbeidet utføres. Inntektene regnskapsføres med verdien av vederlaget på transaksjonstidspunktet.



INNTEKTER ABONNEMENTSTJENESTER

Abonnementstjenester inkluderer rett til bruk av programvaren, rett til tilgang til oppgraderinger (programvarevedlikehold), kundestøtte og hosting. Fakturaer utstedes normalt månedlig og har forfall innen 30 dager. Inntekt regnskapsføres når den er opptjent, altså når både risiko og kontroll i hovedsak er overført til kunden.

INNTEKTER FRA FUNDING

Funding for fremtidig tilgang til programvareløsningen Cenium Commerce regnskapsføres når den er opptjent, altså når krav på vederlag oppstår. Dette skjer i takt med programvareløsningen ferdigstilles. Inntektene regnskapsføres med verdien av vederlaget på transaksjonstidspunktet.

PENSJONER

Innskuddsplaner periodiseres etter sammenstillingsprinsippet. Årets innskudd til pensjonsordningen kostnadsføres.

KOSTNADER

Kostnader regnskapsføres som hovedregel i samme periode som tilhørende inntekt. I de tilfeller det ikke er en klar sammenheng mellom utgifter og inntekter, fastsettes fordelingen etter skjønnsmessige kriterier. Øvrige unntak fra sammenstillingsprinsippet er angitt der det er aktuelt.

SKATTER

Skattekostnaden sammenstilles med regnskapsmessig resultat før skatt. Skatt knyttet til egenkapitaltransaksjoner er ført mot egenkapitalen. Skattekostnaden består av betalbar skatt (skatt på årets direkte skattepliktige inntekt) og endring i netto utsatt skatt. Utsatt skatt og utsatt skattefordel er presentert netto i balansen.

KONSERNREGNSKAP

Cenium AS er et datterselskap innenfor Strawberry Holding konsernet og inngår i konsernregnskapet til Strawberry Holding AS. Konsernregnskapet kan fås ved henvendelse til Strawberry Holding AS på deres kontor i Frederik Stangs gt. 22/24, 0264 Oslo.

NOTE 2 – SALGSINNTEKT

CENIUM AS			CENIUM KONSERN	
2020	2019	(Beløp i 1.000 NOK)	2020	2019
		Pr. geografisk marked		
9 592	11 479	Norge	41 492	53 127
-	-	USA	7 586	11 984
9 592	11 479	Totalt	49 078	65 112

NOTE 3 – ANSATTE, GODTGJØRELSE, LÅN TIL ANSATTE MV

CENIUM AS			CENIUM KONSERN	
2020	2019	(Beløp i 1.000 NOK)	2020	2019
		Lønnskostnader		
(16 565)	(22 647)	Lønn	(32 368)	(53 207)
(2 351)	(3 351)	Arbeidsgiveravgift	(4 160)	(6 569)
(745)	(893)	Pensjonskostnader	(1 361)	(1 765)
12 612	7 191	Andre ytelser	1 039	(6 866)
(7 048)	(19 699)	Totalt	(36 850)	(68 406)
16	23	Gjennomsnittlig antall årsverk	33	56

Aktiverte forsknings- og utviklingskostnader utgjør totalt tNOK 12.204. Av dette beløpet er tNOK 11.581



klassifisert som reduksjon i andre ytelser for Cenium AS og Cenium konsern i note 3 og tNOK 623 som reduksjon i andre driftskostnader i note 4. Aktiverte forsknings- og utviklingskostnader i 2019 utgjorde totalt tNOK 13.884, hvorav tNOK 13.263 var klassifisert som reduksjon i andre ytelser i note 3 og tNOK 621 som reduksjon i andre driftskostnader i note 4.

YTELSER TIL LEDENDE PERSONER

(Beløp i 1.000 NOK)	Lønn	Pensjon	Godtgjørelse
Michael Ramm Østgaard, daglig leder	(2.167)	(59)	(7)
Styremedlemmer	(252)	-	-

Daglig leder er omfattet av selskapets tjenstepensjonsordning og innbetalingene for 2020 utgjør tNOK 59. I tillegg til fast lønn har daglig leder mulighet til å oppnå en bonus på inntil 30% av fast lønn og rett til etterlønn tilsvarende 12 månedslønner. Det er ikke innrømmet bonus for regnskapsåret 2020. Utbetalingen til styremedlemmer gjelder t.o.m. april 2020. Det er ikke utbetalt styrehonorar til medlemmene i nytt styre f.o.m. mai 2020,

HONORAR TIL REVISOR

(Beløp i 1.000 NOK)	CENIUM KONSERN		CENIUM AS	
	2020	2019	2020	2019
Lovpålagt revisjon	(212)	(201)	(169)	(155)
Andre attestasjonstjenester	(40)	(27)	(40)	(27)
Skatterådgivning	(18)	(18)	(15)	(15)
Andre tjenester utenfor revisjon	(37)	-	(37)	-
Totalt	(306)	(245)	(260)	(196)

NOTE 4 – ANDRE DRIFTSKOSTNADER

CENIUM AS			CENIUM KONSERN	
2020	2019	(Beløp i 1.000 NOK)	2020	2019
Andre driftskostnader				
(2 193)	(2 354)	Husleie	(2 341)	(2 520)
(882)	(1 731)	Andre kontorkostnader	(1 160)	(2 138)
(191)	(283)	Telefon og porto	(304)	(853)
(146)	(646)	Reisekostnader	(185)	(1 879)
-	(1)	Kjøretøy og transport	(1)	(3)
(1 235)	(343)	Leiekostnader	(1 235)	(343)
(15)	(940)	Salgs- og markedsføringskostnader	(180)	(1 158)
(1 485)	(1 795)	Revisjon, juridisk bistand og konsulentbistand	(2 146)	(2 827)
-	-	Tap på krav	(600)	(435)
5 378	(6 463)	Andre driftskostnader	513	518
(769)	(14 555)	Totalt	(7 638)	(11 639)

Andre driftskostnader for Cenium AS inkluderer reversering av tidligere års nedskrivning av lån til Cenium North America, Inc. med tNOK 3.293. I 2019 ble lånet nedskrevet med tNOK 10.283. Nedskrivningsbeløpet inkluderer inntektsførte, påløpte renteinntekter.



NOTE 5 – AKTIVERTE FORSKNINGS- OG UTVIKLINGSKOSTNADER

CENIUM AS		CENIUM KONSERN
F&U	(Beløp i 1.000 NOK)	F&U
22 138	Anskaffelseskost pr. 01.01.2020	22 138
12 204	Årets tilgang	12 204
-	Årets avgang/korrigering	-
34 342	Anskaffelseskost pr. 31.12.2020	34 342
(11 938)	Akkumulerte avskrivninger pr. 31.12.2020	(11 938)
(12 204)	Netto akkumulerte og reverserte nedskrivninger pr. 31.12.2020	(12 204)
(24 142)	Akkumulerte avskrivninger, nedskrivninger og reverserte nedskrivninger pr. 31.12.2020	(24 142)
10 200	Bokført verdi pr. 31.12.2020	10 200
(2 401)	Årets avskrivninger	(2 401)
(10 164)	Årets nedskrivninger	(10 164)
-	Årets reverserte nedskrivninger	-
5 år	Økonomisk levetid	5 år
Lineær	Avskrivningsplan	Lineær

Cenium AS har i 2020 aktivert utviklingskostnader med totalt tNOK 12.204 for sin Microsoft .NET baserte programvareløsning i tråd med prinsippene for aktivering av utviklingskostnader tidligere år. Samtidig har selskapet nedskrevet tidligere års aktiverte utviklingskostnader med tNOK 10.164.



NOTE 6 – VARIGE DRIFTSMIDLER

CENIUM AS		CENIUM KONSERN	
(Beløp i 1.000 NOK)			
	Driftsløsøre, inventar o.l.		
1 718	Anskaffelseskost pr. 01.01.2020	1 718	
68	Årets tilgang	68	
-	Årets avgang/korrigerer	-	
1 786	Anskaffelseskost pr. 31.12.2020	1 786	
(1 144)	Akkumulerte avskrivninger pr. 31.12.2020	(1 144)	
(413)	Netto akkumulerte og reverserte nedskrivninger pr. 31.12.2020	(413)	
(1 556)	Akkumulerte avskrivninger, nedskrivninger og reverserte nedskrivninger pr. 31.12.2020	(1 556)	
230	Bokført verdi pr. 31.12.2020	230	
(318)	Årets avskrivninger	(318)	
(95)	Årets nedskrivninger	(95)	
-	Årets reverserte nedskrivninger	-	
3 - 5 år	Økonomisk levetid	3 - 5 år	
Lineær	Avskrivningsplan	Lineær	

CENIUM AS	(Beløp i 1.000 NOK)	Bygninger og fast eiendom	Driftsløsøre, inventar o.l.
Årlig leie av ikke balanseførte driftsmidler		(2 076)	(1 235)

CENIUM KONSERN	(Beløp i 1.000 NOK)	Bygninger og fast eiendom	Driftsløsøre, inventar o.l.
Årlig leie av ikke balanseførte driftsmidler		(2 203)	(1 235)

NOTE 7 – DATTERSELSKAP, TILKNYTTEDE SELSKAP MV

Selskap	Anskaffelses-tidspunkt	Konsolidert	Forretningskontor	Stemmeandel	Eierandel
Cenium Scandinavia AS	06.10.2010	Ja	Oslo, Norge	100 %	100 %
Cenium North America, Inc.	17.04.2008	Ja	Chicago, USA	100 %	100 %
Cenium Ltd. ¹	01.09.2009	Ja	Mississauga, Canada	100 %	100 %

¹Datterselskap av Cenium North America, Inc.



Selskap	(Beløp i 1.000 NOK)	Egenkapital 31.12.2020	Årsresultat 2020
Cenium Scandinavia AS		2 114	1 638
Cenium North America, Inc.		(26 478)	(3 742)
Cenium Ltd.		(134)	-

Aksjene i datterselskapet i Cenium North America, Inc. er ytterligere nedskrevet med tNOK 750 i 2020 (tNOK 12.500 i 2019) til tNOK 0 med bakgrunn i reduksjon i diskontert verdi av selskapets forventede, fremtidige resultater som følge av at organisasjonen ble redusert betydelig i 2019 og en ytterligere, mindre nedbemanning gjennomført i 2020.

NOTE 8 – FORDRINGER MED FORFALL SENERE ENN ETT ÅR

Cenium AS konverterte den 22.05.2017 tNOK 101.284 i ansvarlig lån til Cenium North America, Inc. til egenkapital i selskapet. Beløpet ble frem til den 22.05.2017 forrentet med 3 måneders USD Libor + 1 %. Ved konverteringen til egenkapital ble låneavtalen erstattet av en ny avtale om trekkfasilitet med en ramme på tUSD 5.000. Trekkfasiliteten belastes med 1 måneds NIBOR + 2,0 % og 0,8 % provisjon på rammen. Betingelsene er identiske som for tilsvarende trekkfasilitet mellom Cenium AS og Cenium Scandinavia AS. Rentene og provisjonen på trekkfasiliteten til Cenium North America, Inc. er inntektsført med tNOK 1.082 i 2020 og tillagt verdien på lånebeløpet. I 2020 er tNOK 3.293 av tidligere års nedskrivninger av lånet er reversert. Lånet pr. 31.12.2020 har en bokført verdi på tNOK 0 i Cenium AS. Tilsvarende beløp for 2019 var tNOK 942 i inntektsførte renter, nedskrivning av lånet med tNOK 10.283 og bokført verdi pr. 31.12.2019 på tNOK 0.

NOTE 9 – AKSJEKAPITAL OG AKSJONÆRINFORMASJON

(Beløp i 1.000 NOK)	Antall	Pålydende verdi (NOK)	Bokført verdi
Aksjer	1 093 792 298	0,06	65 628
Totalt	1 093 792 298		65 628

Eierstruktur	Antall	Eierandel	Stemmeandel
Nordic Choice Shared Services AS	1 093 459 301	99,97 %	99,97 %
Gardar Runolfsson	332 997	0,03 %	0,03 %
Totalt	1 093 792 298	100,00 %	100,00 %

Aksjene som Strawberry Equities AS eide i Cenium AS ble solgt til Nordic Choice Shared Services AS 7. april 2020.



NOTE 10 – EGENKAPITAL

CENIUM AS

(Beløp i 1.000 NOK)	Aksjekapital	Overkurs	Uregistrert kapitalforhøyelse	Annen innskutt egenkapital	Udekket tap	Totalt
Egenkapital pr. 01.01.2020	62 131	-	3 497	-	(51 445)	14 183
Overført, ikke registrert kapitalforhøyelse i 2019	3 497		(3 497)			-
Årets resultat					(5 384)	(5 384)
Egenkapital pr. 31.12.2020	65 628	-	-	-	(56 829)	8 799

CENIUM KONSERN

(Beløp i 1.000 NOK)	Totalt
Egenkapital pr. 01.01.2020	20 408
Årets endring i egenkapital	
Årets resultat	(11 510)
Omregningsdifferanser	1 136
Egenkapital pr. 31.12.2020	10 034

NOTE 11 – PENSJONSKOSTNADER

Cenium har en innskuddsbasert tjenstepensjon i Norge. Selskapet er pliktig til å ha tjenstepensjon etter lov om obligatorisk tjenstepensjon (OTP), og har en pensjonsordning som tilfredsstillende kravene i denne loven. I Norge utgjorde tilskuddet til pensjonsordningen 4 % av den ansattes lønn mellom 1G og 7,1G og 8 % av den ansattes lønn mellom 7,1G og 12G. I Cenium AS og Cenium Scandinavia AS deltok hhv. 15 og 14 ansatte i pensjonsordningen pr. 31.12.2020.

I USA og Canada har Cenium en pensjonsordning med frivillig deltagelse. Totalt 3 ansatte i Cenium North America, Inc. og Cenium Ltd. deltok i pensjonsordningen pr. 31.12.2020. Ansatte som deltar i denne pensjonsordningen kan selv velge hvor store årlige innskudd de vil gjøre i pensjonsordningen, og Cenium har i 2020 avsatt tilleggsskudd som utgjør 69 % (30 % i 2019) av de ansattes innskudd som tilsvarer tNOK 141 (tNOK 201 i 2019) omregnet med gjennomsnittskurs for 2020 pr. ansatt som har deltatt i ordningen.

CENIUM AS			CENIUM KONSERN	
31.12.2020	31.12.2019	(Antall ansatte)	31.12.2020	31.12.2019
Innskuddsordning				
15	24	Aktive	32	50
15	24	Totalt	32	50



NOTE 12 – TRANSAKSJONER OG MELLOMVÆRENDER MED NÆRSTÅENDE PARTER

CENIUM AS

Transaksjonstype (Beløp i 1.000 NOK)	Tilhører resultatlinje	Motpart	Forhold til motpart	2020	2019
Resultatmessige transaksjoner med nærstående parter					
Programvareroyalties	Salgsinntekt	Cenium Scandinavia AS	Datterselskap	8 339	9 939
Funding for future access to Cenium Commerce	Lønnskostnad	Cenium Scandinavia AS	Datterselskap	9 000	9 000
Kostnadsreduksjon tjenester	Lønnskostnad	Cenium Scandinavia AS	Datterselskap	1 746	1 227
Kostnadsreduksjon tjenester	Annen driftskostnad	Cenium Scandinavia AS	Datterselskap	434	766
Kostnadsreduksjon shared services	Lønnskostnad	Cenium Scandinavia AS	Datterselskap	958	958
Kostnadsreduksjon lokale fasiliteter	Annen driftskostnad	Cenium Scandinavia AS	Datterselskap	1 357	1 614
Programvareroyalties	Salgsinntekt	Cenium North America, Inc.	Datterselskap	935	1 027
Kostnadsreduksjon shared services	Lønnskostnad	Cenium North America, Inc.	Datterselskap	121	114
Kostnadsreduksjon tjenester	Lønnskostnad	Cenium North America, Inc.	Datterselskap	31	782
Kostnadsreduksjon tjenester	Annen driftskostnad	Cenium North America, Inc.	Datterselskap	105	1 100
Tjenester	Lønnskostnad	Cenium Scandinavia AS	Datterselskap	(3 519)	(4 628)
Tjenester	Lønnskostnad	Cenium North America, Inc.	Datterselskap	(1 050)	(3 858)
Tjenester	Annen driftskostnad	Cenium North America, Inc.	Datterselskap	(40)	(248)
Andre driftskostnader	Annen driftskostnad	Nordic Choice Hotels	Selskap i samme konsern	(4)	(22)
Konsernbidrag	Inntekt på investering i	Cenium Scandinavia AS	Datterselskap	1 898	1 614
Renteinntekt	Renteinntekt fra foretak i samme konsern	Cenium North America, Inc.	Datterselskap	1 082	942
Rentekostnad	Rentekostnad til foretak i samme konsern	Nordic Choice Shared Services AS	Morselskap	(319)	-
Rentekostnad	Rentekostnad til foretak i samme konsern	Cenium Scandinavia AS	Datterselskap	(208)	(239)
Totalt, netto				20 865	20 088

Software solution providerne og datterselskapene Cenium Scandinavia AS og Cenium North America, Inc. betaler programvareroyalties til Cenium AS for Cenium programvare basert på initial lisensverdi, årlig vedlikeholdsavgift og årlige abonnementsavgift. Royaltyratene er i tråd med bransjestandard.

Cenium AS har i 2020 levert tjenester til, og mottatt tjenester fra, datterselskapene Cenium Scandinavia AS og Cenium North America, Inc. og har i tillegg fordelt kostnader ved lokale fasiliteter og shared services i Oslo til datterselskapene Cenium Scandinavia AS og Cenium North America, Inc. Verdien på fordelte kostnader ved lokale fasiliteter og shared services i Oslo er klassifisert som reduksjon i hhv. lønnskostnad og annen driftskostnad i årsregnskapet til Cenium AS for 2020 i tråd med behandlingen i årsregnskapet for 2019. Cenium AS dekker kostnadene for utviklingsressurser som er ansatt i datterselskapene Cenium Scandinavia AS og Cenium North America, Inc. Nordic Choice Shared Services AS har i 2020 og 2019 fundet Cenium Scandinavia



AS med tNOK 9.000 for fremtidig tilgang til Cenium Commerce Software as a Service. Denne fundingen er videreført fra Cenium Scandinavia AS til Cenium AS med tilsvarende beløp i 2020 og 2019.

CENIUM AS

Motpart (Beløp i 1.000 NOK)	Forhold til motpart	Kundefordringer		Andre fordringer	
		2020	2019	2020	2019
Mellomværender med nærstående parter					
Cenium Scandinavia AS	Datterselskap	-	-	5 822	10 925
Totalt		-	-	5 822	10 925

CENIUM AS

Motpart (Beløp i 1.000 NOK)	Forhold til motpart	Leverandørgjeld		Annen kortsiktig gjeld	
		2020	2019	2020	2019
Mellomværender med nærstående parter					
Cenium Scandinavia AS	Datterselskap	-	-	5 052	-
Nordic Choice Shared Services AS	Morselskap	-	-	24 819	-
Strawberry Equities AS	Selskap i samme konsern	-	-	-	24 493
Totalt		-	-	29 870	24 493

Cenium AS har pr. 31.12.2020 en kortsiktig gjeld til morselskapet Nordic Choice Shared Services AS, og saldo pr. 31.12.2020 utgjorde tNOK 24.819 inklusiv påløpte renter for 2020 på tNOK 319. Rentesatsen som er benyttet i 2020 er 2,72 % p.a. I 2019 hadde Cenium AS en gjeld til Strawberry Equities AS, daværende morselskap, gjennom konsernkontosystemet til Strawberry konsernet, og saldo pr. 31.12.2019 utgjorde tNOK 24.493.

CENIUM KONSERN

Transaksjonstype (Beløp i 1.000 NOK)	Tilhører resultatlinje	Motpart	Forhold til motpart	2020	2019
Resultatmessige transaksjoner med nærstående parter					
Salg av programvare og tjenester	Salgsinntekt	Nordic Choice Hotels	Selskap i samme konsern	35 782	43 364
Andre driftskostnader	Annen driftskostnad	Nordic Choice Hotels	Selskap i samme konsern	(158)	(47)
Rentekostnad	Rentekostnad til foretak i samme konsern	Nordic Choice Shared Services AS	Morselskap	(319)	-
Totalt, netto				35 305	43 317



CENIUM KONSERN

Motpart (Beløp i 1.000 NOK)	Forhold til motpart	Kundefordringer		Andre fordringer	
		2020	2019	2020	2019
Mellomværender med nærstående parter					
Nordic Choice Hotels	Selskap i samme konsern	738	10 496	-	-
Totalt		738	10 496	-	-

CENIUM KONSERN

Motpart (Beløp i 1.000 NOK)	Forhold til motpart	Leverandørgjeld		Annen kortsiktig gjeld	
		2020	2019	2020	2019
Mellomværender med nærstående parter					
Nordic Choice Hotels	Selskap i samme konsern	-	150	-	-
Nordic Choice Shared Services AS	Morselskap	-	-	24 819	-
Strawberry Group AS	Selskap i samme konsern	-	-	-	24 493
Totalt		-	150	24 819	24 493

NOTE 13 – BANKINNSKUDD, KONTANTER OG LIGNENDE

CENIUM AS

Bankinnskudd, kontanter og lignende omfatter bundne skattetrekkmidler med tNOK 837.

CENIUM KONSERN

Bankinnskudd, kontanter og lignende omfatter bundne skattetrekkmidler med tNOK 1.262.

NOTE 14 – SKATT

CENIUM AS			CENIUM KONSERN	
2020	2019	(Beløp i 1.000 NOK)	2020	2019
Årets skattekostnad fremkommer slik				
-	-	Betalbar skatt	-	-
-	-	Virkning av endring i skatteregler og -sats	-	-
(2 933)	(6 054)	Endring i utsatt skatt	(2 888)	(6 110)
(2 933)	(6 054)	Skattekostnad¹	(2 888)	(6 110)

¹Fremkommer i resultatregnskapet med motsatt fortegn



CENIUM AS			CENIUM KONSERN	
2020	2019	(Beløp i 1.000 NOK)	2020	2019
		Spesifikasjon av betalbar skatt		
-	-	Årets betalbare skattekostnad	11	11
-	-	Skatt på avgitt konsernbidrag	-	-
-	-	Betalbar skatt i balansen	11	11

CENIUM AS			CENIUM KONSERN	
2020	2019	(Beløp i 1.000 NOK)	2020	2019
		Avstemming av effektiv skattesats		
(8 316)	(47 230)	Ordinært resultat før skattekostnad	(14 399)	(36 791)
(1 830)	(10 391)	Forventet inntektsskatt etter nominell skattesats	(3 168)	(8 094)
		Skatteeffekten av følgende poster		
(1 296)	3 954	Andre permanente forskjeller knyttet til investeringer (fritaksmetoden)	87	1 560
193	382	Årets underskudd uten utsatt skattefordel	193	382
-	-	Endring i nedvurdering av utsatt skattefordel	-	42
(2 933)	(6 054)	Skattekostnad ¹	(2 888)	(6 110)
35 %	13 %	Effektiv skattesats	20 %	17 %

¹Fremkommer i resultatregnskapet med motsatt fortegn

CENIUM AS			
Spesifikasjon av skatteeffekten av midlertidige forskjeller og underskudd til fremføring (Beløp i 1.000 NOK)	2020	2019	Endring
Varige driftsmidler	(18 064)	(15 670)	(2 394)
Fordringer	-	-	-
Gjeld	(6 563)	(5 685)	(878)
Totalt	(24 627)	(21 355)	(3 272)
Akkumulert fremførbart underskudd	(101 186)	(90 250)	(10 936)
Inngår ikke i beregning av utsatt skatt	6 563	5 685	878
Grunnlag for beregning av utsatt skatt	(119 250)	(105 920)	(13 330)
Utsatt skattefordel i balansen ¹	(26 235)	(23 303)	(2 933)

¹Fremkommer i balansen med motsatt fortegn



CENIUM KONSERN

Spesifikasjon av skatteeffekten av midlertidige forskjeller og underskudd til fremføring (Beløp i 1.000 NOK)	2020	2019	Endring
Varige driftsmidler	(18 064)	(15 670)	(2 394)
Fordringer	(95)	(298)	202
Gjeld	(6 563)	(5 685)	(878)
Totalt	(24 722)	(21 653)	(3 069)
Akkumulert fremførbart underskudd	(101 186)	(90 250)	(10 936)
Inngår ikke i beregning av utsatt skatt	6 563	5 685	878
Grunnlag for beregning av utsatt skatt	(119 345)	(106 218)	(13 127)
Utsatt skattefordel i balansen (22 %) ¹	(26 256)	(23 368)	(2 888)
Annen skattesats og valutaomregning			-
Årets endring i utsatt skatt²			(2 888)

¹Fremkommer i balansen med motsatt fortegn ²Note 14, tabell for spesifikasjon av årets skattekostnad

Utsatt skattefordel er oppført med utgangspunkt i muligheten for fremtidig utnyttelse gjennom konsernbidrag fra Strawberry Holding konsernet med underkonsern.

Utsatt skattefordel i balansen omfatter ikke Cenium North America, Inc. hvor utsatt skattefordel ikke er balanseført i selskapsregnskapet. Ikke balanseført, anvendbart underskudd til fremføring i Cenium North America, Inc. utgjorde tNOK 87.700 pr. 31.12.2020.

NOTE 15 – OFFENTLIGE TILSKUDD

Selskapet har fått innvilget offentlige tilskudd i forbindelse med SkatteFUNN-ordningen med totalt tNOK 3.316 i 2020. Tilskuddet er behandlet i henhold til NRS4 Offentlige tilskudd. Totalbeløpet er oppført som annen kortsiktig fordring. Av det totale tilskuddet er tNOK 795 henførbart til utviklingskostnader som er kostnadsført i 2020. Denne andelen av tilskuddet er ført med motpost kostnadsrefusjon i lønnskostnad.

tNOK 2.521 av tilskuddet er henførbart til aktiverte utviklingskostnader i 2020. Denne andelen av tilskuddet er ført med motpost regnskapsmessig uopptjent inntekt under avsetning for forpliktelser i balansen. Uopptjent inntekt inntektsføres lineært i takt med avskrivningen av FOU kostnadene, og årlig inntektsført beløp klassifiseres som annen driftsinntekt. Tilskuddet er betinget av endelig godkjenning fra ligningsmyndighetene.

Cenium AS har i 2020 inntektsført tNOK 1.643 som tilsvarer 20 % av uopptjent inntekt knyttet til SkatteFUNN tilskuddene for 2015, 2016, 2017, 2018 og 2019. Det inntektsførte beløpet er klassifisert som annen driftsinntekt.



REVISORS BERETNING



Deloitte AS
Dronning Eufemias gate 14
Postboks 220 Sentrum
NO-0103 Oslo
Norway

Tel: +47 23 27 90 00
www.deloitte.no

Til generalforsamlingen i Cenum AS

UAVHENGGIG REVISORS BERETNING

Uttalelse om revisjonen av årsregnskapet

Konklusjon

Vi har revidert Cenum AS' årsregnskap som viser et underskudd i selskapsregnskapet på kr 5 383 574 og et underskudd i konsernregnskapet på kr 11 510 353. Årsregnskapet består av:

- selskapsregnskapet, som består av balanse per 31. desember 2020, resultatregnskap og kontantstrømpoppstilling for regnskapsåret avsluttet per denne datoen og noter til årsregnskapet, herunder et sammendrag av viktige regnskapsprinsipper, og
- konsernregnskapet, som består av balanse per 31. desember 2020, resultatregnskap og kontantstrømpoppstilling for regnskapsåret avsluttet per denne datoen og noter til årsregnskapet, herunder et sammendrag av viktige regnskapsprinsipper.

Etter vår mening:

- er årsregnskapet avgitt i samsvar med lov og forskrifter
- gir det medfølgende selskapsregnskapet et rettviseende bilde av den finansielle stillingen til Cenum AS per 31. desember 2020 og av selskapsresultater og kontantstrømmer for regnskapsåret som ble avsluttet per denne datoen i samsvar med regnskapslovens regler og god regnskapsskikk i Norge.
- gir det medfølgende konsernregnskapet et rettviseende bilde av den finansielle stillingen til konsernet Cenum AS per 31. desember 2020 og av konsernets resultater og kontantstrømmer for regnskapsåret som ble avsluttet per denne datoen i samsvar med regnskapslovens regler og god regnskapsskikk i Norge.

Grunnlag for konklusjonen

Vi har gjennomført revisjonen i samsvar med lov, forskrift og god revisjonsskikk i Norge, herunder de internasjonale revisjonsstandardene International Standards on Auditing (ISA-ene). Våre oppgaver og plikter i henhold til disse standardene er beskrevet i Revisors oppgaver og plikter ved revisjon av årsregnskapet. Vi er uavhengige av selskapet og konsernet slik det kreves i lov og forskrift, og har overholdt våre øvrige ebiske forpliktelser i samsvar med disse kravene. Etter vår oppfatning er innhentet revisjonsbevis tilstrekkelig og hensiktsmessig som grunnlag for vår konklusjon.

Øvrig informasjon

Ledelsen er ansvarlig for øvrig informasjon. Øvrig informasjon omfatter informasjon i årsrapporten bortsett fra årsregnskapet og den tilhørende revisjonsberetningen.

Vår uttalelse om revisjonen av årsregnskapet dekker ikke øvrig informasjon, og vi attesterer ikke den øvrige informasjonen.

I forbindelse med revisjonen av årsregnskapet er det vår oppgave å lese øvrig informasjon med det formål å vurdere hvorvidt det foreligger vesentlig inkonsistens mellom øvrig informasjon og årsregnskapet, kunnskap vi har opparbeidet oss under revisjonen, eller hvorvidt den tilsynelatende inneholder vesentlig feilinformasjon.

Dersom vi konkluderer med at den øvrige informasjonen inneholder vesentlig feilinformasjon er vi pålagt å rapportere det. Vi har ingenting å rapportere i så henseende.

Deloitte AS is a member firm of Deloitte Touche Tohmatsu Limited ("DTTL"), a global network of member firms, each of which is a separate legal entity. DTTL is also referred to as "Deloitte Global" and each of its member firms and its network as a whole, together with their respective legal entities, which consist of their member firms and their network of member firms, are referred to as "Deloitte". DTTL does not provide services to clients. Please see www.deloitte.no for more info.

Deloitte AS

Regnskap i konklusjonen er revidert av Deloitte AS i samsvar med lov og forskrift. Oppgaver og plikter ved revisjon av årsregnskapet er beskrevet i Revisors oppgaver og plikter ved revisjon av årsregnskapet. Vi er uavhengige av selskapet og konsernet slik det kreves i lov og forskrift, og har overholdt våre øvrige ebiske forpliktelser i samsvar med disse kravene. Etter vår oppfatning er innhentet revisjonsbevis tilstrekkelig og hensiktsmessig som grunnlag for vår konklusjon.

Foto: © Shutterstock.com, iStock.com, Getty Images, iStock.com, iStock.com



Deloitte.

side 2
Uavhengig revisors beretning
Cenium AS

Styrets og daglig leders ansvar for årsregnskapet

Styret og daglig leder (ledelsen) er ansvarlig for å utarbeide årsregnskapet i samsvar med lov og forskrifter, herunder for at det gir et rettvisende bilde i samsvar med regnskapslovens regler og god regnskapskikk i Norge. Ledelsen er også ansvarlig for slik intern kontroll som den finner nødvendig for å kunne utarbeide et årsregnskap som ikke inneholder vesentlig feilinformasjon, verken som følge av misligheter eller utilsiktede feil.

Ved utarbeidelsen av årsregnskapet er ledelsen ansvarlig for å ta standpunkt til selskapets og konsernets evne til fortsatt drift, og på tilbørlig måte å opplyse om forhold av betydning for fortsatt drift. Forutsetningen om fortsatt drift skal legges til grunn for årsregnskapet så lenge det ikke er sannsynlig at virksomheten vil bli avviklet.

Revisors oppgaver og plikter ved revisjonen av årsregnskapet

Vårt mål med revisjonen er å oppnå betryggende sikkerhet for at årsregnskapet som helhet ikke inneholder vesentlig feilinformasjon, verken som følge av misligheter eller utilsiktede feil, og å avgi en revisjonsberetning som inneholder vår konklusjon. Betryggende sikkerhet er en høy grad av sikkerhet, men ingen garanti for at en revisjon utført i samsvar med lov, forskrift og god revisjonskikk i Norge, herunder ISA-ene, alltid vil avdekke vesentlig feilinformasjon som eksisterer. Feilinformasjon kan oppstå som følge av misligheter eller utilsiktede feil. Feilinformasjon blir vurdert som vesentlig dersom den enkeltvis eller samlet med rimelighet kan forventes å påvirke økonomiske beslutninger som brukerne foretar basert på årsregnskapet.

Som del av en revisjon i samsvar med lov, forskrift og god revisjonskikk i Norge, herunder ISA-ene, utøver vi profesjonelt skjønn og utviser profesjonell skepsis gjennom hele revisjonen. I tillegg:

- identifiserer og anslår vi risikoen for vesentlig feilinformasjon i regnskapet, enten det skyldes misligheter eller utilsiktede feil. Vi utformer og gjennomfører revisjonshandlinger for å håndtere slike risikoer, og innhenter revisjonsbevis som er tilstrekkelig og hensiktsmessig som grunnlag for vår konklusjon. Risikoen for at vesentlig feilinformasjon som følge av misligheter ikke blir avdekket, er høyere enn for feilinformasjon som skyldes utilsiktede feil, siden misligheter kan innebære samarbeid, forfalskning, bevisste utelatelser, unnlagte fremstillinger eller overstyring av internkontroll.
- opparbeider vi oss en forståelse av den interne kontroll som er relevant for revisjonen, for å utforme revisjonshandlinger som er hensiktsmessige etter omstendighetene, men ikke for å gi uttrykk for en mening om effektiviteten av selskapets og konsernets interne kontroll.
- evaluerer vi om de anvendte regnskapsprinsippene er hensiktsmessige og om regnskapsestimaterne og tilhørende noteopplysninger utarbeidet av ledelsen er rimelige.
- konkluderer vi på hensiktsmessigheten av ledelsens bruk av fortsatt drift-forutsetningen ved avleggelsen av regnskapet, basert på innhentede revisjonsbevis, og hvorvidt det foreligger vesentlig usikkerhet knyttet til hendelser eller forhold som kan skape tvil av betydning om selskapets og konsernets evne til fortsatt drift. Dersom vi konkluderer med at det eksisterer vesentlig usikkerhet, kreves det at vi i revisjonsberetningen henleder oppmerksomheten på tilleggsopplysningene i regnskapet, eller, dersom slike tilleggsopplysninger ikke er tilstrekkelige, at vi modifiserer vår konklusjon om årsregnskapet og årsberetningen. Våre konklusjoner er basert på revisjonsbevis innhentet inntil datoen for revisjonsberetningen. Etterfølgende hendelser eller forhold kan imidlertid medføre at selskapet og konsernet ikke fortsetter driften.
- evaluerer vi den samlede presentasjonen, strukturen og innholdet, inkludert tilleggsopplysningene, og hvorvidt årsregnskapet representerer de underliggende transaksjonene og hendelsene på en måte som gir et rettvisende bilde.
- innhenter vi tilstrekkelig og hensiktsmessig revisjonsbevis vedrørende den finansielle informasjonen til enhetene eller forretningsområdene i konsernet for å kunne gi uttrykk for en mening om det konsoliderte regnskapet. Vi er ansvarlige for å lede, følge opp og gjennomføre konsernrevisjonen. Vi alene er ansvarlige for vår revisjonskonklusjon.

Vi kommuniserer med dem som har overordnet ansvar for styring og kontroll blant annet om det planlagte omfanget av revisjonen og til hvilken tid revisjonsarbeidet skal utføres. Vi utveksler også informasjon om forhold av betydning som vi har avdekket i løpet av revisjonen, herunder om eventuelle svakheter av betydning i den interne kontrollen.

CENIUM AS - BRØNNØYSUNDREGISTRERNE



Deloitte.

side 3
Uavhengig revisors beretning
Cenium AS

Uttalelse om andre lovmessige krav

Konklusjon om årsberetningen

Basert på vår revisjon av årsregnskapet som beskrevet ovenfor, mener vi at opplysningene i årsberetningen om årsregnskapet og forutsetningen om fortsatt drift er konsistente med årsregnskapet og i samsvar med lov og forskrifter.

Konklusjon om registrering og dokumentasjon

Basert på vår revisjon av årsregnskapet som beskrevet ovenfor, og kontrollhandlinger vi har funnet nødvendig i henhold til internasjonal standard for attestasjonsoppdrag (ISA) 3000 «Attestasjonsoppdrag som ikke er revisjon eller forenklet revisjonskontroll av historisk finansiell informasjon», mener vi at ledelsen har oppfylt sin plikt til å sørge for ordentlig og oversiktlig registrering og dokumentasjon av selskapets regnskapsopplysninger i samsvar med lov og god bokføringskikk i Norge.

Oslo, 16. april 2021
Deloitte AS

Alt-Anton Eld
statsautorisert revisor

Deloitte AS, statsautorisert revisor, Postboks 1, 0403 Oslo, Norge

