



## ÅRSREGNSKAPET FOR REGNSKAPSÅRET 2020 - GENERELL INFORMASJON

### Enheten

Organisasjonsnummer: 922 828 172  
Organisasjonsform: Aksjeselskap  
Foretaksnavn: TENSIO AS  
Forretningsadresse: Kjøpmannsgata 7A  
7500 STJØRDAL

### Regnskapsår

Årsregnskapets periode: 01.01.2020 - 31.12.2020

### Konsern

Mørselskap i konsern: Ja  
Konsernregnskap lagt ved: Ja

### Regnskapsregler

Regler for små foretak benyttet: Nei  
Benyttet ved utarbeidelsen av årsregnskapet til selskapet: Regnskapslovens alminnelige regler  
Benyttet ved utarbeidelsen av årsregnskapet til konsernet: IFRS

### Årsregnskapet fastsatt av kompetent organ

Bekreftet av representant for selskapet: Kristian Eirik Aa  
Dato for fastsettelse av årsregnskapet: 28.04.2021

### Grunnlag for avgivelse

År 2020: Årsregnskapet er elektronisk innlevert  
År 2019: Tall er hentet fra elektronisk innlevert årsregnskap fra 2020

*Det er ikke krav til at årsregnskapet m.v. som sendes til Regnskapsregisteret er undertegnet. Kontrollen på at dette er utført ligger hos revisor/enhetens øverste organ. Sikkerheten ivaretas ved at innsender har rolle/rettighet for innsending av årsregnskapet via Altinn, og ved at det bekreftes at årsregnskapet er fastsatt av kompetent organ.*

Brønnøysundregistrene, 22.11.2022



## Resultatregnskap

Beløp i: NOK	Note	2020	2019
<b>RESULTATREGNSKAP</b>			
<b>Inntekter</b>			
Annen driftsinntekt	16	69 779 000	17 544 000
<b>Sum inntekter</b>		<b>69 779 000</b>	<b>17 544 000</b>
<b>Kostnader</b>			
Lønnskostnad	12	21 191 000	2 215 000
Avskrivning på varige driftsmidler og immaterielle eiendeler		313 000	0
Annen driftskostnad	11,12, 14	50 182 000	15 802 000
<b>Sum kostnader</b>		<b>71 686 000</b>	<b>18 017 000</b>
<b>Driftsresultat</b>		<b>-1 907 000</b>	<b>-473 000</b>
<b>Finansinntekter og finanskostnader</b>			
Inntekt på investering i datterselskap og tilknyttet selskap	10,13	337 988 000	288 712 000
Renteinntekt fra foretak i samme konsern		142 000	0
Annen renteinntekt		130 000	1 000
<b>Sum finansinntekter</b>		<b>338 260 000</b>	<b>288 713 000</b>
Rentekostnad til foretak i samme konsern		246 000	0
Annen rentekostnad		49 201 000	1 835 000
Annen finanskostnad		463 000	0
<b>Sum finanskostnader</b>		<b>49 910 000</b>	<b>1 835 000</b>
<b>Netto finans</b>		<b>288 350 000</b>	<b>286 878 000</b>
<b>Ordinært resultat før skattekostnad</b>		<b>286 443 000</b>	<b>286 405 000</b>
Skattekostnad på ordinært resultat	8	-4 806 000	-508 000
<b>Ordinært resultat etter skattekostnad</b>		<b>291 249 000</b>	<b>286 913 000</b>
<b>Årsresultat</b>		<b>291 249 000</b>	<b>286 913 000</b>
<b>Overføringer og disponeringer</b>			
Ordinært utbytte			286 000 000
Avsatt til annen egenkapital	5,10	291 249 000	913 000



## Resultatregnskap

<b>Beløp i: NOK</b>	<b>Note</b>	<b>2020</b>	<b>2019</b>
Sum overføringer og disponeringer		291 249 000	286 913 000



## Balanse

Beløp i: NOK	Note	2020	2019
<b>BALANSE - EIENDELER</b>			
<b>Anleggsmidler</b>			
<b>Immaterielle eiendeler</b>			
IT Software	1	1 125 000	
Utsatt skattefordel	8	5 314 000	508 000
<b>Sum immaterielle eiendeler</b>		<b>6 439 000</b>	<b>508 000</b>
<b>Varige driftsmidler</b>			
Driftsløsøre, inventar, verktøy, kontormaskiner og lignende	1	1 837 000	2 448 000
<b>Sum varige driftsmidler</b>		<b>1 837 000</b>	<b>2 448 000</b>
<b>Finansielle anleggsmidler</b>			
Investering i datterselskap	2	8 262 977 000	8 262 977 000
Andre fordringer	3	67 000	100 000
<b>Sum finansielle anleggsmidler</b>		<b>8 263 044 000</b>	<b>8 263 077 000</b>
<b>Sum anleggsmidler</b>		<b>8 271 320 000</b>	<b>8 266 033 000</b>
<b>Omløpsmidler</b>			
<b>Varer</b>			
<b>Fordringer</b>			
Andre fordringer		2 248 000	2 776 000
Konsernfordringer	10	598 476 000	292 670 000
<b>Sum fordringer</b>		<b>600 724 000</b>	<b>295 446 000</b>
<b>Bankinnskudd, kontanter og lignende</b>			
Bankinnskudd, kontanter og lignende	4	153 581 000	19 589 000
<b>Sum bankinnskudd, kontanter og lignende</b>		<b>153 581 000</b>	<b>19 589 000</b>
<b>Sum omløpsmidler</b>		<b>754 305 000</b>	<b>315 035 000</b>
<b>SUM EIENDELER</b>		<b>9 025 625 000</b>	<b>8 581 068 000</b>

## BALANSE - EGENKAPITAL OG GJELD



## Balanse

Beløp i: NOK	Note	2020	2019
<b>Egenkapital</b>			
<b>Innskutt egenkapital</b>			
Selskapskapital	5,6	400 000 000	400 000 000
Overkurs		5 061 779 000	5 811 779 000
Annen innskutt egenkapital		30 000	30 000
<b>Sum innskutt egenkapital</b>	<b>7</b>	<b>5 461 809 000</b>	<b>6 211 809 000</b>
<b>Opptjent egenkapital</b>			
Annen egenkapital		292 162 000	913 000
<b>Sum opptjent egenkapital</b>	<b>7</b>	<b>292 162 000</b>	<b>913 000</b>
<b>Sum egenkapital</b>	<b>7</b>	<b>5 753 971 000</b>	<b>6 212 722 000</b>
<b>Gjeld</b>			
<b>Langsiktig gjeld</b>			
Pensjonsforpliktelser	9	2 292 000	0
<b>Sum avsetninger for forpliktelser</b>		<b>2 292 000</b>	<b>0</b>
<b>Annen langsiktig gjeld</b>			
Obligasjonslån	3	1 900 000 000	1 900 000 000
Gjeld til kredittinstitusjoner	3		
Øvrig langsiktig gjeld	3	124 588 000	150 343 000
<b>Sum annen langsiktig gjeld</b>		<b>2 024 588 000</b>	<b>2 050 343 000</b>
<b>Sum langsiktig gjeld</b>		<b>2 026 880 000</b>	<b>2 050 343 000</b>
<b>Kortsiktig gjeld</b>			
Sertifikatlån	3	1 050 000 000	0
Leverandørgjeld		11 529 000	574 000
Skyldige offentlige avgifter		3 781 000	359 000
Utbytte	6	0	286 000 000
Kortsiktig konserngjeld	10	145 647 000	0
Annen kortsiktig gjeld	15	33 817 000	31 070 000
<b>Sum kortsiktig gjeld</b>		<b>1 244 774 000</b>	<b>318 003 000</b>
<b>Sum gjeld</b>		<b>3 271 654 000</b>	<b>2 368 346 000</b>
<b>SUM EGENKAPITAL OG GJELD</b>		<b>9 025 625 000</b>	<b>8 581 068 000</b>



## Balanse

<b>Beløp i: NOK</b>	<b>Note</b>	<b>2020</b>	<b>2019</b>
---------------------	-------------	-------------	-------------

---



## Konsernets resultatregnskap

Beløp i: NOK	Note	2020	2019
<b>RESULTATREGNSKAP</b>			
<b>Inntekter</b>			
Energiomsetning		4 766 000	5 506 000
Overføringsinntekter	20,21	2 085 710 000	1 027 769 000
Annen driftsinntekt		27 857 000	31 832 000
<b>Sum inntekter</b>	<b>15</b>	<b>2 118 333 000</b>	<b>1 065 107 000</b>
<b>Kostnader</b>			
Aktiverte egne in vesteringsarbeider		-245 809 000	-145 182 000
Energikjøp		50 377 000	84 683 000
Overføringskostnader		523 560 000	284 514 000
Lønnskostnad	13,16	481 011 000	251 325 000
Avskrivning på varige driftsmidler og immaterielle eiendeler	1,2	295 996 000	164 064 000
Annen driftskostnad	16,19	462 841 000	255 064 000
<b>Sum kostnader</b>		<b>1 567 976 000</b>	<b>894 468 000</b>
<b>Driftsresultat</b>		<b>550 357 000</b>	<b>170 639 000</b>
<b>Finansinntekter og finanskostnader</b>			
Inntekt på investering i datterselskap og tilknyttet selskap	25	0	2 216 000
Annen finansinntekt		2 817 000	2 513 000
<b>Sum finansinntekter</b>		<b>2 817 000</b>	<b>4 729 000</b>
Annen rentekostnad		55 107 000	0
Annen finanskostnad		1 235 000	6 500 000
<b>Sum finanskostnader</b>		<b>56 342 000</b>	<b>6 500 000</b>
<b>Netto finans</b>	<b>18</b>	<b>-53 525 000</b>	<b>-1 771 000</b>
<b>Ordinært resultat før skattekostnad</b>		<b>496 832 000</b>	<b>168 868 000</b>
Skattekostnad på ordinært resultat	14	109 748 000	37 922 000
<b>Ordinært resultat etter skattekostnad</b>		<b>387 084 000</b>	<b>130 946 000</b>
<b>Årsresultat</b>		<b>387 084 000</b>	<b>130 946 000</b>
Estimatavvik pensjon	13	-82 302 000	33 637 000



## Konsernets resultatregnskap

<b>Beløp i: NOK</b>	<b>Note</b>	<b>2020</b>	<b>2019</b>
Skatteeffekten av estimatavvik pensjon	14	18 107 000	-7 400 000
Sum resultatkomponenter for IFRS-foretak		-64 195 000	26 237 000
<b>Totalresultat</b>		<b>322 889 000</b>	<b>157 183 000</b>
<b>Overføringer og disponeringer</b>			
Aksjeeiere morselskap		322 889 000	157 184 000
<b>Sum overføringer og disponeringer</b>		<b>322 889 000</b>	<b>157 184 000</b>



## Konsernets balanse

Beløp i: NOK	Note	2020	2019
<b>BALANSE - EIENDELER</b>			
<b>Anleggsmidler</b>			
<b>Immaterielle eiendeler</b>			
IT Software	1	6 271 000	2 031 000
Konsensjoner	1	2 450 256 000	2 453 723 000
Goodwill	1	625 932 000	516 945 000
<b>Sum immaterielle eiendeler</b>		<b>3 082 459 000</b>	<b>2 972 699 000</b>
<b>Varige driftsmidler</b>			
Tomter, bygninger og annen fast eiendom	2	32 183 000	54 237 000
Anlegg under utførelse	2	140 586 000	141 545 000
Bruksrett eiendeler	2,3	35 717 000	51 119 000
Maskiner og anlegg	2	5 749 822 000	5 259 643 000
Driftsløsøre, inventar, verktøy, kontormaskiner og lignende	2	954 934 000	952 744 000
<b>Sum varige driftsmidler</b>		<b>6 913 242 000</b>	<b>6 459 288 000</b>
<b>Finansielle anleggsmidler</b>			
Investeringer i aksjer og andeler	8	5 779 000	5 781 000
Andre fordringer	5,8	10 506 000	10 539 000
<b>Sum finansielle anleggsmidler</b>		<b>16 285 000</b>	<b>16 320 000</b>
<b>Sum anleggsmidler</b>		<b>10 011 986 000</b>	<b>9 448 307 000</b>
<b>Omløpsmidler</b>			
<b>Varer</b>			
Varer	4	38 431 000	37 303 000
<b>Sum varer</b>		<b>38 431 000</b>	<b>37 303 000</b>
<b>Fordringer</b>			
Kundefordringer	5,8	216 971 000	205 292 000
Andre fordringer	5,8	113 183 000	103 553 000
<b>Sum fordringer</b>		<b>330 154 000</b>	<b>308 845 000</b>
<b>Bankinnskudd, kontanter og lignende</b>			
Bankinnskudd, kontanter og lignende	8,9	169 209 000	289 276 000
<b>Sum bankinnskudd, kontanter og lignende</b>		<b>169 209 000</b>	<b>289 276 000</b>



## Konsernets balanse

Beløp i: NOK	Note	2020	2019
Sum omløpsmidler		537 794 000	635 424 000
<b>SUM EIENDELER</b>		<b>10 549 780 000</b>	<b>10 083 731 000</b>
<b>BALANSE - EGENKAPITAL OG GJELD</b>			
<b>Egenkapital</b>			
<b>Innskutt egenkapital</b>			
Selskapskapital	10,11	400 000 000	400 000 000
Overkurs		5 061 779 000	5 811 779 000
<b>Sum innskutt egenkapital</b>		<b>5 461 779 000</b>	<b>6 211 779 000</b>
<b>Opptjent egenkapital</b>			
Annen egenkapital		195 658 000	157 213 000
<b>Sum opptjent egenkapital</b>		<b>195 658 000</b>	<b>157 213 000</b>
<b>Sum egenkapital</b>	10,11, 12	<b>5 657 437 000</b>	<b>6 368 992 000</b>
<b>Gjeld</b>			
<b>Langsiktig gjeld</b>			
Pensjonsforpliktelser	13	271 856 000	208 886 000
Utsatt skatt	14	916 465 000	715 714 000
Andre avsetninger for forpliktelser		156 000	400 000
<b>Sum avsetninger for forpliktelser</b>		<b>1 188 477 000</b>	<b>925 000 000</b>
<b>Annen langsiktig gjeld</b>			
Obligasjonslån	7,8	1 900 000 000	1 900 000 000
Gjeld til kredittinstitusjoner	7,8	0	28 309 000
Leasinggjeld	3,7	25 093 000	30 895 000
Øvrig langsiktig gjeld	7	126 153 000	154 673 000
<b>Sum annen langsiktig gjeld</b>		<b>2 051 246 000</b>	<b>2 113 877 000</b>
<b>Sum langsiktig gjeld</b>		<b>3 239 723 000</b>	<b>3 038 877 000</b>
<b>Kortsiktig gjeld</b>			
Sertifikatlån	7,8	1 050 000 000	0




## Konsernets balanse

<b>Beløp i: NOK</b>	<b>Note</b>	<b>2020</b>	<b>2019</b>
Leverandørgjeld	8	134 065 000	155 179 000
Skyldige offentlige avgifter	6	316 606 000	256 242 000
Annen kortsiktig gjeld	6	151 949 000	264 441 000
<b>Sum kortsiktig gjeld</b>		<b>1 652 620 000</b>	<b>675 862 000</b>
<b>Sum gjeld</b>		<b>4 892 343 000</b>	<b>3 714 739 000</b>
<b>SUM EGENKAPITAL OG GJELD</b>		<b>10 549 780 000</b>	<b>10 083 731 000</b>



# Årsrapport 2020

## Tensio konsern





## INNHALDSFORTEGNELSE

<b>SAMSVARSERKLÆRING 2020 TENSIO KONSERN.....</b>	<b>3</b>
<b>STYRETS BERETNING 2020 TENSIO KONSERN.....</b>	<b>5</b>
<b>REGNSKAPSTALL 2020 TENSIO KONSERN.....</b>	<b>13</b>
RESULTATREGNSKAP .....	13
BALANSE .....	14
OPPSTILLING OVER ENDRING I EGENKAPITAL .....	17
KONTANTSTRØM .....	18
NOTER .....	20
<b>REGNSKAPSTALL 2020 TENSIO AS.....</b>	<b>43</b>
RESULTATREGNSKAP .....	43
BALANSE .....	44
OPPSTILLING OVER ENDRING I EGENKAPITAL .....	47
KONTANTSTRØM .....	48
NOTER .....	50
<b>REVISORS BERETNING .....</b>	<b>61</b>





## Samsvarserklæring for eierstyring og selskapsledelse

### Samsvarserklæring

Styret i Tensio AS erklærer at årsregnskapet for 2020, etter vår beste overbevisning, er utarbeidet i samsvar med gjeldende regnskapsstandarder og at opplysningene i regnskapet gir et rettvise bilde av foretakets og konsernets eiendeler, gjeld, finansielle stilling og resultat som helhet. Vi bekrefter også at årsberetningen gir en rettvise oversikt over utviklingen, resultatet og stillingen til foretaket og konsernet, sammen med en beskrivelse av de mest sentrale risiko- og usikkerhetsfaktorer foretakene står overfor.

### Etisk plattform

Sammen med konsernets verdier danner etisk plattform rammene for virksomheten. Målgruppen er ansatte, medlemmer av styret i Tensio AS og konsernets datterselskaper, og andre som opptre på vegne av Tensio. Tensio krever at alle som opptre på konsernets vegne holder en høy etisk standard. Det forventes også at samarbeidspartnere har etiske standarder som er forenlige med konsernets. Konsernet ivaretar organisasjonens evne til å følge vedtatte etiske retningslinjer gjennom etablerte rutiner for internkontroll og varsling.

Tensio har også etablert etiske retningslinjer for sine leverandører.

### Samfunnsansvar og bærekraft

Tensios virksomhet er av samfunnskritisk karakter. Utøvelse av samfunnsansvar i Tensio innebærer at konsernet skal ivareta sosiale og miljømessige hensyn i driften. Samfunnsrollen skal utøves på en måte som bidrar til konkurransefortrinn både for selskapet og for Trøndelagsregionen.

### Virksomhet

Tensios formål er definert i selskapets vedtekter. Selskapet formål er å eie aksjer i selskaper som driver virksomhet knyttet til distribusjon av elektrisitet (regulert nettvirksomhet), samt selv – og gjennom hel og deleide selskaper – utøve virksomhet som er direkte knyttet til utøvelse av nettvirksomheten. Selskapet skal drives på forretningsmessig basis innenfor rammen av gjeldende energilovgivning.

### Selskapskapital og utbytte

Pr. 31. desember 2020 var konsernets egenkapital 5 657 millioner kroner, dvs. en egenkapitalandel på 54 %.

Konsernets utbyttepolitikk gjenspeiler intensjonen om at eier skal få avkastning gjennom utbetaling av utbytte. Premisser for utbetaling av fremtidig utbytte vil blant annet være avhengig av konsernets strategiske prioriteringer, forventet kontantstrømutvikling, investeringsplaner, finansieringsbehov og hensiktsmessig økonomisk fleksibilitet og gjeldsbetjeningsevne.

### Generalforsamling

Selskapet ble etablert 14.6.2019, med eierskapet 40% Nord-Trøndelag Elektrisitetsverk AS, 40% TrønderEnergi AS og 20% Kommunal Landspensjonskasse gjensidig forsikringsselskap (KLP). Generalforsamling avholdes av eierne.

Aksjonærværetalen klargjør eierkommunenes overordnede formål med eierskapet i Tensio-konsernet. Dokumentets eiersignaler er førende for konsernets strategiske valg og videre utvikling.



## **Styre og bedriftsforsamling**

Konsernstyret består av 7 medlemmer. Inntil en tredjedel, men minst 2 styremedlemmer, med varamedlemmer, velges blant selskapets ansatte. I tillegg kan 2 observatører med tale- og møterett velges til styret blant selskapets ansatte.

## **Styrets arbeid**

Styrets oppgaver reguleres av aksjeloven og andre relevante lover, selskapets vedtekter og en styreinstruks. Styret ansetter konsernsjef. Styret har utarbeidet instruks og fullmakter for konsernsjefen.

## **Revisjonsutvalg**

Styret i Tensio har etablert et revisjonsutvalg, bestående av 3 av styrets medlemmer.

## **Risikostyring og internkontroll**

Tensios systemer for risikostyring og internkontroll er nærmere beskrevet i påfølgende kapittel.

## **Godtgjørelse til styret**

Medlemmer av styret mottar godtgjørelse i henhold til den enkeltes rolle. Styremedlemmenes godtgjørelse er ikke resultatavhengig. Ingen av styremedlemmene har avtale om pensjonsordning eller etterlønn fra selskapet, utover de avtaler som ansattrepresentantene har som del av sitt ansettelsesforhold i konsernet. Informasjon om godtgjørelser utbetalt til styret er presentert i egen note i årsregnskapet.

## **Godtgjørelse til ledende ansatte**

Informasjon om godtgjørelser til ledende ansatte i konsernet er presentert i egen note i årsregnskapet.

## **Informasjon og kommunikasjon**

Tensio tilfredsstiller alle lovpålagte krav til finansiell rapportering og informasjon. Konsernet legger i tillegg vekt på å ivareta en åpen og riktig kommunikasjon med egne ansatte, eiere og eksterne interessenter.

## **Revisor**

KPMG har vært konsernets eksterne revisor i 2020.

## Styrets beretning 2020

TrønderEnergi AS, Nord-Trøndelag Elektrisitetsverk AS (NTE AS) og Kommunal Landspensjonskasse gjensidig forsikringsselskap (KLP) etablerte før sommeren 2019 et felles strømnnett konsern. NTE Nett AS og TrønderEnergi Nett AS ble skilt ut fra NTE og TrønderEnergi og lagt inn som heleide datterselskaper i det nye nettkonsernselskapet Tensio AS.

Formålet med etableringen er å utvikle et nettkonsern med en sterk utviklingsevne, høy leveringssikkerhet og en konkurransedyktig nettleie for å sikre konkurransekraft for regionens nettkunder.

Tensio har ansvaret for strømforsyningen til 260 000 kunder i hele Trøndelag, og er med det Norges nest største nettselskap.

Strømnettet i Trøndelag bindes sammen av 29 000 km kabel og linjer i bakke, luft og sjø, 13 000 nettstasjoner, og 100 trafostasjoner.

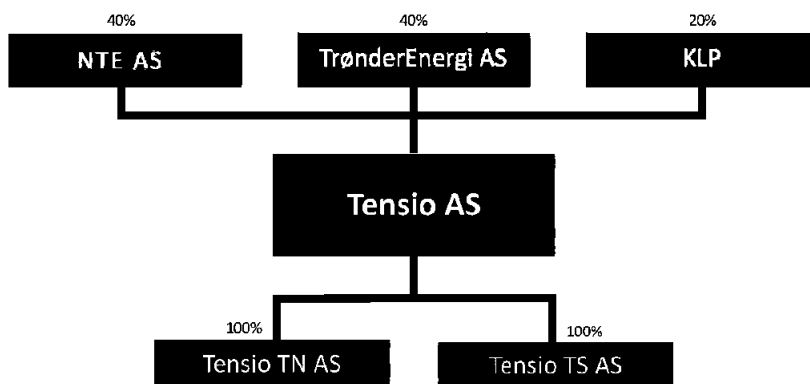
Tensio er en av Midt-Norges største arbeidsgivere med 560 medarbeidere over hele Trøndelag.

Administrasjonssenteret ligger i Stjørdal, driftshovedkvarter for datterselskapene ligger i Trondheim og Steinkjer, og i tillegg består Tensio av rundt 15 øvrige lokasjoner som dekker hele fylket fra nord til sør.

Norske myndigheter har satt ambisiøse mål for klima- og energiomstillingen frem til 2030 og 2050. En viktig konsekvens av disse målene er at flere samfunnsområder skal elektrifiseres. Disse endringene vil kreve mye også av nettselskapene. Det nye nettkonsernet vil være godt rustet til å bidra med effektive og gode løsninger i omstillingen som skal gjennomføres.

Konsernet Tensio består av selskapene Tensio AS (morselskapet), og datterselskapene Tensio TS AS og Tensio TN AS. Tensio OEV AS ble fusjonert inn i Tensio TS AS i 2020.

Tensio TS AS (Trøndelag sør) tilsvarer tidligere TrønderEnergi Nett AS, og Tensio TN AS (Trøndelag nord) tilsvarer tidligere NTE Nett AS. Tensio eies av NTE AS (40%), TrønderEnergi AS (40%), og KLP (20%).





## Etikk og Samfunnsansvar

Tensio er en av de viktigste næringslivsaktørene i Midt-Norge, og vi ønsker å drive vår virksomhet på en bærekraftig og etisk ansvarlig måte.

Tensios styrende dokumenter er førende for konsernet og forretningsområdenes drift, og setter klare etiske rammer for vår verdiskapning. Sentralt blant de styrende dokumenter står Tensios «Etske retningslinjer». Reglene er bindende for alle ansatte og styremedlemmer i konsernet, og stiller en rekke krav til alle som opptrer på konsernets vegne.

Konsernet har en overordnet HMS-politikk som ivaretar både ansattes sikkerhet og hensynet til det ytre miljø.

## Eierstyring og selskapsledelse

Konsernets prinsipper for eierstyring og selskapsledelse er basert på Norsk anbefaling for eierstyring og selskapsledelse (NUES).

Det formelle eierorganet er generalforsamlingen.

Selskapet avholder også eiermøter der selskapet informerer og drøfter strategisk viktige spørsmål med eierne på uformelt grunnlag.

Styret har oppnevnt et revisjonsutvalg. Utvalget består av Hans Petter Wenngren, Bjørnar Skjevik og Svein Harald Gunnes. Revisjonsutvalget har en instruks for sitt arbeid, vedtatt av styret. Utvalget har utstrakt samarbeid med revisor.

## Redegjørelse for årsregnskapet

Redegjørelsen for årsregnskapet forklares per segment på driftsresultat og samlet på konsernnivå for de øvrige regnskapspostene. For mer utdypende informasjon om segment vises det til nøkkeltallsoppstillingen og note 21 i konsernregnskapet.

Vesentlige forhold i regnskapet for 2020:

- Selskapet tok i november og desember 2020 opp 1 050 mill. i sertifikatlån.
- Utbetalte 286 millioner i utbytte til aksjonærene
- Tilbakebetalte kapital til eierne med kr 750 millioner
- Selskapet fikk i november 2020 en offisiell rating A-, noe som gir selskapet gode finansieringsbetingelser i markedet

## Omsetning og driftsresultat

Resultatregnskapet for konsernet i 2020 er for hele året, men resultattall for 2019 er for perioden 15.6-31.12.2019. Det er laget et urevidert proforma konsernregnskap for hele 2019 i note 27.

Omsetning for konsernet i 2020 er 2 118 millioner kroner (1 065 mill 2019). Driftsresultat for konsernet ble 550 millioner kroner (171 mill 2019).

Omsetning for morselskapet i 2020 er 70 millioner kroner (18 mill 2019). Morselskapets omsetning var interne inntekter fra datterselskapene. Driftsresultat for morselskapet ble et underskudd på 2 millioner kroner (underskudd på 0,5 mill 2019). I segmentoppstillingen i konsernregnskapet (note 21) presenteres driftsresultat per segment.



## Forretningsområde Nett

Driftsresultat for forretningsområde Distribusjonsnett (D-nett) og Regionalnett (R-nett) er opplyst i note 20/21. Segmentinformasjon for 2019 gjelder hele året. Driftsresultat D-nett ble 299 millioner kroner i 2020 (282 mill 2019). Driftsresultat R-nett ble 115 millioner kroner i 2020 (86 mill 2019).

Totalforbruket i distribusjonsnettet i de kommunene nettselskapet har områdekonsesjon var på 6 115 GWh (inkludert nettap) i 2020 (6 153 i 2019). Antall nettkunder var 263 510 ved utgangen av 2020 (251 592 i 2019).

## Netto finanskostnader

Finanskostnader på 56,3 millioner kroner i 2020 (6,5 mill 2019). Netto finansposter er 53,5 millioner kroner (-1,8 mill 2019).

Rentekostnader på 55,1 millioner kroner i 2020 (2,3 mill 2019). Netto rentekostnader er 52,4 millioner kroner (3,8 mill 2019). Tensio sine rentekostnader kommer i all vesentlighet fra obligasjonslån og sertifikatlån. Se note 18 i konsernets regnskap for mer informasjon om finansposter.

## Skatt

Konsernets skattekostnad ble på 109,7 millioner kroner i 2020 (37,9 mill 2019)  
Se note 14 i konsernets regnskap for mer informasjon om skattekostnad.

## Årsresultat

Årsresultat for konsernet ble kr 387,1 millioner kroner i 2020 (157,2 mill 2019)

Årsresultat for morselskapet ble 291,2 millioner kroner i 2020 (286,9 mill i 2019).

Årsresultat for Tensio AS er foreslått disponert som følger:

Overført til annen EK	<u>291 249 TNOK</u>
Total	<u>291 249 TNOK</u>

Styret har foreslått å utbetale 750 millioner kroner i tilbakebetaling av tidligere innbetalt kapital etter reglene om utbytte. Dette forslaget skal behandles på den ordinære generalforsamlingen.

## Balanse og likviditet

### Eiendeler

Eiendelene i konsernet utgjorde 10 549 millioner kroner per 31.12.2020. (10 084 mill 2019) Av dette utgjorde immaterielle eiendeler 3 082 millioner kroner (2 973 mill 2019) og anleggsmidler 6 913 millioner kroner i 2020 (6 459 mill 2019). Omløpsmidler utgjorde 538 millioner kroner i 2020 (635 mill 2019)

### Egenkapital og gjeld

Sum egenkapital i konsernet utgjorde 5 657 millioner kroner per 31.12.2020. (6 369 mill 2019)

Rentebærende gjeld i konsernet er 2 996 millioner kroner i 2020 (1 928 mill 2019). Selskapet har i 2020 etablert en konsernkontoordning i bank hvor morselskapet er kontoeier. For mer informasjon om rentebærende gjeld, se note 7 i konsernets regnskap.

I konsernet var egenkapitalandelen 54 % per 31.12.2020. (63% i 2019)



## Kontantstrøm

Konsernets drift genererte i 2020 en netto kontantstrøm på 658 millioner kroner (326 mill 2019). Kontantstrøm fra investeringsaktiviteter var -750 millioner kroner (-469 mill 2019). I 2020 investerte Tensio 789 millioner kroner i nye anlegg (471 mill 2019). Finansieringsaktiviteter ga en kontantstrøm på -29 millioner kroner (24 mill 2019). Likvide midler var ved utgangen av året 169 millioner kroner (289 mill 2019) med en ubenyttet driftskreditt på 600 millioner kroner (300 mill i 2019). Styret vurderer konsernets likviditet som tilfredsstillende.

## Risikostyring og internkontroll

Nettvirksomhet er av offentlige myndigheter definert som et naturlig monopol. Av samme årsak legger det offentlige via NVE sterke føringer for driften av nettselskapene samt rammene for inntekt. NVE definerer årlig en avkastning for bransjen totalt sett. Fordeling av rammen mellom de enkelte nettselskapene påvirkes av effektiviteten hos det enkelte selskap. Tensios fremtidige resultater er avhengig av at selskapet holder tritt med bransjens effektivitetsutvikling og kommende endringer i inntektsregimet. I tillegg er konsernet utsatt for operasjonell risiko og annen regulatorisk risiko.

Det rapporteres kvartalsvis økonomisk status til styret. Revisjonsutvalget avholder minimum 3 møter i året.

Selskapet har innarbeidet en finansstrategi, som regulerer risikoforhold og finansiering. For mer informasjon om finansiell risiko se note 24 i konsernets regnskap.

## HMS og miljø

### HMS

Det er godt og trygt å arbeide i Tensio. Dette underbygges av et lavt sykefravær og få alvorlige skader. I Tensio er vi overbevist om at alt vårt arbeid er mulig å gjennomføre sikkert - uten ulykker, hendelser eller skader på mennesker og miljø.

Sykefraværet i Tensio-konsernet i 2020 var samlet på 4,1% (4,2% 2019). Dette fordelt med 4,1 % for Tensio TN (4,6% 2019) og 4,1% for Tensio TS (3,9% 2019).

Det totale antall fraværsskader i konsernet i løpet av 2020 summerer seg til 3 skader (4 skader 2019). Summen av alle skader som ikke resulterte i fravær i konsernet i løpet av 2020 summerer seg til 22 skader (17 skader 2019). Tatt i betraktning at det totalt er 558 ansatte er dette resultatet tilfredsstillende, men likevel for høyt. Tensio har en 0-visjon når det gjelder skader på ansatte.

Det er et sterkt fokus på sikkerhet i Tensio. Dette fokuset skal styrkes ytterligere i 2021.

### Det ytre miljø

Tensio driver en virksomhet som påvirker det ytre miljø på noen områder. Dette gjelder spesielt selskapets nettanlegg dersom de er etablert i verdifulle miljøarealer, påvirker vilt og/eller representerer hindre for friluftsliv. Det er utarbeidet egne miljøplaner for selskapet som inneholder konkrete tiltak som skal sikre at selskapets virksomhet skal ha en så begrenset påvirkning på det ytre miljø som mulig.

Det er registrert 3 mindre avvik i selskapets kvalitetssystem i 2020 (2 i 2019). 2 tilfeller av død fugl mot kraftlinje og en transportskade terreng i utmark som nå er rettet.



## Bærekraft og det grønne skiftet

Tensio har klare ambisjoner om å ta en aktiv rolle i det grønne skiftet. Tensios aktivitet er i sin natur en muliggjører for det grønne skiftet. Selskapet transporterer ren energi produsert fra vann og vind til energikundene i Trøndelag, og legger til rette for 100% fornybar energi hos forbrukerne. Tensio følger strenge konsesjonskrav ift. å begrense miljøbelastninger

Selskapet kvalifiserer til å søke finansiering i det «det grønne finansmarkedet».

Tensio er en muliggjører for det grønne skiftet i Trøndelag. Selskapets kjernevirksomhet er å distribuere ren og fornybar energi fra vann- og vindkraftproduksjon ut til selskapets kunder i Trøndelag. Det er denne energien som skal gjøre det mulig for kunder å velge elektrisk energi for å erstatte fossile energikilder.

Tensio vil videreutvikle sitt engasjement og sin rolle som sentral aktør i utviklingen av et bærekraftig Trøndelag.

## Likestilling

Ved utgangen av 2020 var det totalt 558 ansatte i konsernet, mot 568 i 2019. 80 av disse er kvinner, dvs en kvinneandel på 14% i konsernet, mot 12% i 2019. Tensio jobber aktivt med å oppnå en bedre kjønnsbalanse. Vi har tro på at dette bidrar til å skape et bedre resultat og et bedre arbeidsmiljø. Styret består av 1 kvinne og 6 menn. Kvinneandelen utgjør 17%.

## Diskriminering

Tensio arbeider for å forhindre diskriminering. Vi skal proaktivt arbeide for å sikre mangfold i vår virksomhet og aldri diskriminere noen på grunnlag av kjønn, seksuell orientering, etnisk eller kulturell bakgrunn, politisk ståsted, funksjonshemming eller alder. Dette er beskrevet i Tensios etiske retningslinjer.

Aktiviteter omfatter blant annet rekruttering, helhetlig livsfasepolitikk, lønns- og arbeidsvilkår, forfremmelse, utviklingsmuligheter og beskyttelse mot trakassering. Vi jobber i tillegg aktivt med å oppnå bedre kjønnsbalanse. Som en viktig samfunnsaktør er vår holdning at medarbeidere med ulik bakgrunn og arbeidsevne er en berikelse for arbeidsmiljøet.

## Personelloversikt

Konsernet hadde pr 31.12.2020 558 ansatte (568 ansatte 2019). Dette utgjør 545 årsverk.

Gjennomsnittsalder i konsernet er 47 år med følgende aldersfordeling:

- Under 30 år 101
- 30-39 år 105
- 40-49 år 66
- 50-59 år 186
- Over 60 år 100

## Forskning og utviklingsarbeid

I 2020 ble det brukt 17,7 millioner (9,8 mill 2019) til aktiviteter relatert til forsknings- og utviklingsarbeid. Selskapet deltok i flere forsknings- og utviklingsprosjekter i året som gikk. Felles for alle prosjektene er at de understøtter selskapets hovedstrategier om økt digitalisering og effektiv drift av nettet.



## **Covid-19**

Tensio utfører samfunnskritisk virksomhet, og har under pandemien hatt stort fokus på å ivareta forsyningssikkerheten. Tensio har ikke pådratt seg store økonomiske konsekvenser knyttet til pandemien. Det er gjort tilpasninger ifm. oppmøtested og tiltak for å redusere smitterisiko. Det har påløpt noe ekstra kostnader, men det er ikke registrert høyere tap på krav pga. pandemien.

## **Framtidsutsikter**

Lønnsomheten i nettvirksomheten påvirkes i all hovedsak av de rammebetingelser offentlige myndigheter setter og hvor effektivt nettselskapet driver i forhold til sammenlignbare selskaper. De offentlige rammebetingelser for nettvirksomheten har overordnet sett for store selskaper vært forutsigbare de senere år og styret legger til grunn at dette også fortsetter fremover. Integrasjonen av nettselskapene vil etter styrets oppfatning gi grunnlag for ytterligere effektivisering av driften og således styrke de økonomiske resultatene fra nettvirksomheten.

Med de operative, strukturelle og strategiske grep konsernet har gjennomført de senere år legger styret til grunn at de økonomiske resultatene vil være konkurransedyktige i forhold til sammenlignbare selskaper de nærmeste årene.

I et 10-15 års perspektiv står kraftbransjen overfor betydelige endringer. Styret vektlegger at konsernet skal ha en aktiv og offensiv tilnærming til de muligheter og trusler det nye fremtidsbildet gir. Styret ser betydningen av å øke fokuset på forretningsutvikling og innovasjon kombinert med en aktiv holdning til strukturelle tilpasninger som viktige virkemidler fremover.

Høy kostnadseffektivitet er grunnlaget for å skape god lønnsomhet i nettvirksomhet. Selskapet har sterkt fokus på fornying og forbedring i den daglige driften av selskapet. Gjennom konsernetableringen har selskapet lagt grunnlaget for å kunne ta ut betydelige synergievinster som skal styrke lønnsomheten ytterligere i årene som kommer.

En viktig rolle som muliggjør i det grønne skiftet kombinert med høy kostnadseffektivitet, er etter styrets vurdering den sentrale linjen i selskapets videre utvikling.

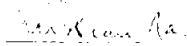
## **Fortsatt drift**

Styret mener at det fremlagte resultatregnskapet, balansen og tilhørende noter gir et rettvise bilde av selskapets drift og stilling.

I henhold til regnskapsloven § 3-3a bekrefter vi at forutsetningen om fortsatt drift er til stede, og at regnskapet er utarbeidet på grunnlag av forutsetningen om fortsatt drift.



Stjørdal 22. april 2021

  
Kristian Eirik Aa  
Styreleder

  
Trygve Kvernland  
Konsernsjef

  
Hans Petter Wonnåren

  
Kåre Skjoldvoll Moe

  
Inge Bartnes

  
Thor Haltbrekken

  
Bjørnar Skjevik

  
Egil Røhnen





## Tensio Konsernregnskap

## Resultatregnskap

	NOTE	2020	15.06-31.12. 2019
		1000 kr	1000 kr
<b>DRIFTSINNTEKTER OG DRIFTSKOSTNADER</b>			
Energiomsetning		4 766	5 506
Overføringsinntekter	20, 21	2 085 710	1 027 769
Annen driftsinntekt		27 857	31 832
<b>Sum driftsinntekter</b>	15	<b>2 118 334</b>	<b>1 065 107</b>
<b>DRIFTSKOSTNADER</b>			
Aktiverte egne investeringsarbeider		-245 809	-145 182
Energikjøp		50 377	84 683
Overføringskostnader		523 560	284 514
Lønnskostnad	13, 16	481 011	251 325
Avskrivning	1, 2	295 996	164 064
Annen driftskostnad	16, 19	462 841	255 064
<b>Sum driftskostnader</b>		<b>1 567 976</b>	<b>894 467</b>
<b>Driftsresultat</b>		<b>550 358</b>	<b>170 639</b>
<b>FINANSINNTEKTER OG FINANSKOSTNADER</b>			
Resultat på investering i tilknyttet- og felleskontrollert virksomhet	25	0	2 216
Annen finansinntekt		2 817	2 513
Annen rentekostnad		55 107	0
Annen finanskostnad		1 235	6 500
<b>Netto finansresultat</b>	18	<b>-53 525</b>	<b>-1 771</b>
<b>Ordinært resultat før skattekostnad</b>		<b>496 833</b>	<b>168 869</b>
Skattekostnad på ordinært resultat	14	109 748	37 922
<b>ÅRSRESULTAT</b>	12	<b>387 084</b>	<b>130 947</b>
<b>Andre inntekter og kostnader</b>			
<i>Poster som ikke vil bli reklassifisert til resultat</i>			
Estimatavvik pensjon	13	-82 302	33 637
Skatteeffekten av estimatavvik pensjon	14	18 107	-7 400
<b>Andre inntekter og kostnader i perioden</b>		<b>-64 196</b>	<b>26 237</b>
<b>Totalresultat for perioden</b>		<b>322 889</b>	<b>157 184</b>
Totalresultatet henføres til;			
Aksjeeiere morselskap		322 889	157 184
<b>Totalresultat for perioden</b>		<b>322 889</b>	<b>157 184</b>

**Tensio Konsernregnskap****Balanse pr 31. desember**

<b>EIENDELER</b>	<b>NOTE</b>	<b>2020</b>	<b>2019</b>
		<i>1000 kr</i>	<i>1000 kr</i>
<b>Anleggsmidler</b>			
<b>Immaterielle eiendeler</b>			
Konsesjoner	1	2 450 256	2 453 723
IT software	1	6 271	2 031
Goodwill	1	625 932	516 945
<b>Sum immaterielle eiendeler</b>		<b>3 082 459</b>	<b>2 972 699</b>
<b>Varige driftsmidler</b>			
Anlegg under utførelse	2	140 586	141 545
Tomter, bygninger og annen fast eiendom	2	32 183	54 237
Maskiner og anlegg	2	5 749 822	5 259 643
Bruksrett eiendeler	2, 3	35 717	51 119
Driftsløsøre, inventar, verktøy o.l	2	954 934	952 744
<b>Sum varige driftsmidler</b>		<b>6 913 241</b>	<b>6 459 288</b>
<b>Finansielle anleggsmidler</b>			
Investeringer i aksjer og andeler	8	5 779	5 781
Andre langsiktige fordringer	5, 8	10 506	10 539
<b>Sum finansielle anleggsmidler</b>		<b>16 285</b>	<b>16 320</b>
<b>Sum anleggsmidler</b>		<b>10 011 986</b>	<b>9 448 307</b>
<b>Omløpsmidler</b>			
<b>Varelager</b>			
	4	38 431	37 303
<b>Fordringer</b>			
Kundefordringer	5, 8	216 971	205 292
Andre fordringer	5, 8	113 184	103 553
<b>Sum fordringer</b>		<b>330 155</b>	<b>308 845</b>
<b>Bankinnskudd, kontanter o.l.</b>	8, 9	169 209	289 276
<b>Sum omløpsmidler</b>		<b>537 794</b>	<b>635 424</b>
<b>SUM EIENDELER</b>		<b>10 549 780</b>	<b>10 083 731</b>



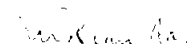
## Tensio Konsernregnskap

### Balanse pr 31. desember

EGENKAPITAL OG GJELD		2020	2019
		1000 kr	1000 kr
<b>Egenkapital</b>			
<b>Innskutt egenkapital</b>			
Aksjekapital	10, 11	400 000	400 000
Overkurs		5 061 779	5 811 779
<b>Innskutt egenkapital</b>		<b>5 461 779</b>	<b>6 211 779</b>
<b>Opptjent egenkapital</b>			
Annen egenkapital		195 658	157 213
<b>Opptjent egenkapital</b>		<b>195 658</b>	<b>157 213</b>
<b>Sum egenkapital</b>	10, 11, 12	<b>5 657 438</b>	<b>6 368 992</b>
<b>Gjeld</b>			
<b>Avsetning for forpliktelser</b>			
Pensjonsforpliktelser	13	271 856	208 886
Utsatt skatt	14	916 465	715 714
Andre avsetninger for forpliktelser		156	400
<b>Sum avsetninger for forpliktelser</b>		<b>1 188 477</b>	<b>925 000</b>
<b>Annen langsiktig gjeld</b>			
Obligasjonslån	7, 8	1 900 000	1 900 000
Leasing gjeld	3, 7	25 093	30 895
Gjeld til kredittinstitusjoner	7, 8	0	28 309
Øvrig langsiktig gjeld	7	126 153	154 673
<b>Sum annen langsiktig gjeld</b>		<b>2 051 247</b>	<b>2 113 877</b>
<b>Kortsiktig gjeld</b>			
Kassekreditt	9	0	0
Leverandørgjeld	8	134 065	155 179
Skyldige offentlige avgifter	6	316 606	256 242
Sertifikatlån	7, 8	1 050 000	0
Annen kortsiktig gjeld	6	151 948	264 441
<b>Sum kortsiktig gjeld</b>		<b>1 652 618</b>	<b>675 861</b>
<b>Sum gjeld</b>		<b>4 892 341</b>	<b>3 714 738</b>
<b>SUM EGENKAPITAL OG GJELD</b>		<b>10 549 780</b>	<b>10 083 731</b>



Stjørdal 22. april 2021

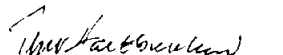
  
Kristian Eirik Aa  
Styreleder

  
Trygve Kvernland  
Konsernsjef

  
Hans Petter Wengren

  
Kari Skedavoll Moe

  
Inge Bartsnes

  
Thor Halbrekken

  
Bjørnar Skjevik

  
Egil Rønnen

**Tensio Konsernregnskap****Oppstilling over endringer i egenkapitalen pr. 31.12**

Konsern	Aksje kapital	Overkurs	Estimatavvik Pensjon	Annen egenkapital	Total egenkapital
<b>Stiftelse av Tensio AS 30.4.2019</b>	30				30
Nedsettelse av tidligere aksjekapital	-30			30	0
Kapitalforhøyelse	400 000	7 862 977			8 262 977
Tilbakebetaling av kapital		-2 051 198			-2 051 198
Utbetalt utbytte					0
Ordinært årsresultat				130 947	130 947
<i>Andre inntekter og kostnader for perioden</i>					0
Estimatavvik pensjon			33 637		33 637
Skatteeffekten av estimatavvik pensjon			-7 400		-7 400
<b>Balanse pr. 31. desember 2019</b>	<b>400 000</b>	<b>5 811 779</b>	<b>26 237</b>	<b>130 977</b>	<b>6 368 992</b>
Tilbakebetaling av kapital		-750 000			-750 000
Utbetalt utbytte				-286 000	-286 000
Ordinært årsresultat				387 084	387 084
Justering av førstegangs innregning av merverdi etter oppkjøp				1 557	1 557
<i>Andre inntekter og kostnader for perioden</i>					
Estimatavvik pensjon			-82 302		-82 302
Skatteeffekten av estimatavvik pensjon			18 107		18 107
<b>Balanse pr. 31. desember 2020</b>	<b>400 000</b>	<b>5 061 779</b>	<b>-37 959</b>	<b>233 618</b>	<b>5 657 438</b>



## Tensio Konsernregnskap

### Kontantstrømoppstilling

	2020	15.06-31.12 2019
	1000 kr	1000 kr
<b>KONTANTSTRØMMER FRA OPERASJONELLE AKTIVITETER</b>		
Ordinært resultat før skattekostnad for virksomhet som fortsetter	496 832	168 869
Ordinære avskrivninger for virksomhet som fortsetter	296 007	164 064
Netto renteinntekter	0	-334
Betalt pensjon utover kostnadsført pensjon 1)	-19 333	-39 130
Tap (+)/gevinst (-) ved salg av anleggsmidler	-4 839	0
Endring i varer	-1 128	-9 553
Endring i kundefordringer	-11 678	-68 885
Endring i leverandørgjeld	-21 114	39 583
Endring i andre omløpsmidler og andre gjeldsposter	-76 397	71 333
<b>Netto kontantstrømmer fra operasjonelle aktiviteter</b>	<b>658 350</b>	<b>325 946</b>
<b>KONTANTSTRØMMER FRA INVESTERINGSAKTIVITETER</b>		
Anleggstilskudd og innbetalinger ved salg av varige driftsmidler	38 887	0
Utbetalinger til investering i anleggsmidler	-788 798	-471 323
Innbetalinger fra investeringer i finansielle anleggsmidler	33	3 365
Utbetalinger til investeringer i finansielle anleggsmidler	0	-3 397
Renteinntekter mottatt	0	2 634
<b>Netto kontantstrøm fra investeringsaktiviteter</b>	<b>-749 878</b>	<b>-468 721</b>
<b>KONTANTSTRØMMER FRA FINANSIERINGSAKTIVITETER</b>		
Innbetalinger ved opptak av ny kortsiktig gjeld	1 050 000	0
Utbetalinger ved nedbetaling av kortiktig og langsiktig gjeld	-42 539	-153
Innbetaling ved bruk av trekkrettighet og opptak av langsiktig lån	0	26 157
Rentekostnader betalt	0	-2 299
Utbetaling av tidligere innbetalt egenkapital	-750 000	0
Utbetaling av utbytte	-286 000	0
Endring av minoritetsinteresser	0	0
<b>Netto kontantstrøm fra finansieringsaktiviteter</b>	<b>-28 539</b>	<b>23 705</b>
Netto endring i bankinnskudd og kontanter	-120 067	-119 070
Beholdning av bankinnskudd og kontanter 01.01	289 276	
Beholdning av bankinnskudd og kontanter på konsernetableringstidspunktet		408 346
<b>Kontanter og kontantekvivalenter 31.12.</b>	<b>169 209</b>	<b>289 276</b>
<b>Ubenyttet driftskreditt/trekkrettighet utgjør i tillegg</b>	<b>600 000</b>	<b>300 000</b>





## Tensio Konsernregnskap

### Noter til regnskapet

#### Vesentlige regnskapsprinsipper

##### 1. Generell informasjon

Tensio er et norsk energinettkonsern hjemmehørende i Norge, med hovedkontor i Stjørdal. Konsernet har ellers kontorer i Trondheim og Steinkjer samt ytterligere 15 steder i Trøndelag. Konsernet har sin virksomhet innenfor distribusjon av energi, og drift og vedlikehold av nett. Tensio utfører sin virksomhet hovedsakelig i Trøndelag.

Tensio AS eies av Nord- Trøndelag Elektrisitetsverk AS (NTE), TrønderEnergi AS (TE) og KLP- Kommunal Landspensjonskasse Gjensidig Forsikringsselskap (KLP).

Konsernregnskapet for Tensio AS for 2020 består av morselskapet og dets datterselskap Tensio TS AS og Tensio TN AS (sammen referert til som "Konsernet").

Finansregnskapet ble avlagt i styret den 22. april 2021 og vil kunne hentes ut fra selskapets nettside /www.tensio.no.

##### 2. Sammendrag av de vesentligste regnskapsprinsipper

###### 2.1 Rammeverk for regnskapsavleggelsen

Konsernregnskapet til Tensio er utarbeidet i samsvar med International Financial Reporting Standards (IFRS) og fortolkninger fra IFRS fortolkningskomite (IFRIC) som fastsatt av EU. Konsernregnskapet er utarbeidet under forutsetning om fortsatt drift.

Konsernregnskapet er utarbeidet basert på historisk kost-prinsippet.

Utarbeidelse av regnskap i samsvar med IFRS krever bruk av estimater. Videre krever anvendelse av konsernets regnskapsprinsipper at ledelsen må utøve skjønn. Områder som i stor grad inneholder slike skjønnsmessige vurderinger, høy grad av kompleksitet, eller områder hvor forutsetninger og estimater er vesentlige for konsernet, er beskrevet i note 3.

###### 2.2 Konsolideringsprinsipper

Konsernregnskapet viser det samlede økonomiske resultat og den samlede økonomiske stillingen for morselskapet Tensio AS og datterselskapene. Datterselskap konsolideres fra dagen kontroll oppstår, og konsolideringen opphører når kontroll over datterselskapet opphører.

Selskapenes interne omsetning og mellomværende ved transaksjoner mellom selskapene, er eliminert. Interne transaksjoner består hovedsaklig av leie av personell mellom selskapene og administrative fellestjenester fra morselskapet til datterselskapene.

Regnskapsprinsipper i datterselskap omarbeides når dette er nødvendig for å oppnå samsvar med konsernets regnskapsprinsipper.

###### *Presentasjon av årsregnskapet*

Konsernet anvender revidert IAS 1 *Presentasjon av finansregnskap*. Konsernet fører derfor endringer i egenkapitalen som skyldes transaksjoner med eierne i oppstillingen av endringer i egenkapitalen. Andre endringer i egenkapitalen presenteres i oppstillingen av totalresultatet.



## Oppkjøp

Ved opprettelsen av konsernet gjennom tingsinnskuddet i form av aksjer i datterselskapene, ble det vurdert at etableringen kunne defineres som opprettelse av en felleskontrollert virksomhet. Regnskapsføringen ved opprettelsen av en slik virksomhetssammenslutning er uregulert. Det anses dermed å være regnskapsmessig valgfrihet om en vil benytte overføringen av aksjene i de underliggende selskapene til kontinuitet eller til virkelig verdi. Konsernet har valgt å benytte et prinsipp om virkelig verdi på begge selskapene som ble overført ved konserndannelsen.

Virksomhetssammenslutninger regnskapsføres etter oppkjøpsmetoden. Vederlaget som er ytt måles til virkelig verdi av overførte eiendeler og pådratte forpliktelser. Inkludert i vederlaget er også virkelig verdi av betingede eiendeler og forpliktelser. Utgifter til virksomhetssammenslutninger kostnadsføres når de påløper. Identifiserbare eiendeler og gjeld regnskapsføres til virkelig verdi på oppkjøpstidspunktet. Vurderingen gjøres for hver transaksjon.

Dersom summen av vederlaget overstiger virkelig verdi av identifiserbare nettoeiendeler i det oppkjøpte foretaket, balanseføres differansen som goodwill, jfr. punkt 2.6. Er summen lavere enn selskapets nettoeierandeler (badwill), resultatføres differansen umiddelbart.

## 2.3 Segmentrapportering

Driftssegmenter rapporteres på samme måte som ved intern rapportering til konsernets øverste beslutningstaker. Konsernets øverste beslutningstaker, som er ansvarlig for allokering av ressurser til og vurdering av inntjening i driftssegmentene, er definert som konsernledelsen.

## 2.4 Omregning av fremmed valuta

### *Funksjonell valuta og presentasjonsvaluta*

Konsernregnskapet er presentert i norske kroner (NOK) som både er den funksjonelle valutaen til morselskapet, datterselskapene og presentasjonsvalutaen til konsernet.

## 2.5 Varige driftsmidler

Varige driftsmidler regnskapsføres til anskaffelseskost, med fradrag for avskrivninger og eventuelle nedskrivninger for tap. Anskaffelseskost inkluderer kostnader direkte knyttet til anskaffelsen av driftsmiddelet. Renteutgifter som påløper under tilvirkning av varige driftsmidler balanseføres frem til eiendelen er klar til tiltenkt bruk. Arbeid på egne investeringsanlegg aktiveres med direkte kostnader på driftsmiddelet, mens indirekte kostnader kostnadsføres.

Utgifter forbundet med normalt vedlikehold og reparasjoner blir løpende kostnadsført. Utgifter ved større utskiftninger og fornyelser som øker driftsmidlenes levetid vesentlig, aktiveres. Kostnader til driftsmidler som erstattes, aktiveres. Tomter avskrives ikke. Andre driftsmidler avskrives lineær over estimert utnyttbar levetid for eiendelene, som er:

### Tabell med intervall avskrivningsperiode

Bygninger og annen fast eiendom	30-50 år
Vassdrags-regulering og kraftstasjoner	15-75 år
Driftsløsøre, inventar og transport-midler	3-15 år

Driftsmidlenes utnyttbare levetid, samt restverdi, vurderes på hver balansedag og endres hvis nødvendig. Når balanseført verdi på et driftsmiddel er høyere enn estimert gjennvinnbart beløp, skrives verdien ned til gjennvinnbart beløp, se punkt 2.7.



## 2.6 Immaterielle eiendeler

### *Goodwill*

Goodwill oppstår ved kjøp av virksomhet og utgjør overført vederlag fratrukket andel av virkelig verdi av netto identifiserte eiendeler og forpliktelser i den overtatte virksomheten.

For etterfølgende nedskrivningstesting tilordnes goodwill de kontantstrømgenererende enhetene eller grupper av kontantstrømgenererende enheter som forventes å få fordeler av oppkjøpet. Goodwill føres i balansen til anskaffelseskost, fratrukket eventuelle akkumulerte tap ved verdifall. Goodwill blir ikke avskrevet, men blir testet årlig for verdifall eller oftere om det forekommer hendelser eller endrede omstendigheter som indikerer et mulig verdifall.

Balanseført verdi sammenlignes med gjenvinnbart beløp, som er det høyeste av bruksverdi og virkelig verdi fratrukket salgsutgifter. Eventuell nedskrivning kostnadsføres og blir ikke reversert i påfølgende perioder.

### *Konsesjoner*

Konsesjoner er en identifisert verdi ved kjøp av virksomhet. Konsesjoner er en tidsbegrenset rettighet som har ubestemt utnyttbar levetid og avskrives ikke. Konsesjoner skal årlig testes for verdifall eller oftere om det forekommer hendelser eller endrede omstendigheter som indikerer et mulig verdifall. Ved vurdering av verdifall tilordnes konsesjoner de kontantstrømgenererende enhetene eller grupper av kontantstrømgenererende enheter som forventes å få fordeler av oppkjøpet.

Balanseført verdi sammenlignes med gjenvinnbart beløp, som er det høyeste av bruksverdi og virkelig verdi fratrukket salgsutgifter. Eventuell nedskrivning kostnadsføres og kan reverseres i påfølgende perioder hvis forhold tilsier det.

## 2.7 Verdifall på ikke-finansielle eiendeler

Varige driftsmidler og immaterielle eiendeler som avskrives vurderes for verdifall når det foreligger indikatorer på at fremtidig inntjening ikke kan forsvare eiendelenes balanseførte beløp.

Goodwill og immaterielle eiendeler med ubestemt levetid skal ikke avskrives, men testes for verdifall årlig iht. IAS 36.

Forskjellen mellom balanseført verdi og gjenvinnbart beløp nedskrives. Gjenvinnbart beløp er det høyeste av virkelig verdi fratrukket salgsutgifter og bruksverdi. Ved vurdering av verdifall grupperes anleggsmidlene på kontantstrømgenererende enheter. Ved hver rapporteringsdato vurderes mulighetene for reversering av tidligere nedskrivninger på ikke-finansielle eiendeler (unntatt goodwill).

## 2.8 Finansielle eiendeler og gjeld

Finansielle eiendeler klassifiseres vanligvis i følgende kategorier:

- til virkelig verdi over resultatet
- amortisert kost, og
- derivater til sikringsformål.

Klassifiseringen avhenger av hensikten med eiendelen og foretas ved anskaffelsen. Det er hovedsaklig finansielle eiendeler til amortisert kost som er aktuelt for konsernet.



## *Amortisert kost*

Finansielle eiendeler til amortisert kost er eiendeler hvor forretningsmodellen er «hold to collect» og møter betingelsene til kontantstrømkriteriet. Disse klassifiseres som omløpsmidler med mindre de forfaller mer enn 12 måneder etter balansedagen. Amortisert kost eiendeler består av kundefordringer og andre fordringer, samt kontanter og kontantekvivalenter i balansen, se punkt 2.12 og 2.13.

## *Regnskapsføring og måling*

Vanlige kjøp og salg av investeringer regnskapsføres på avtaletidspunktet, som er den dagen konsernet forplikter seg til å kjøpe eller selge eiendelen. Alle finansielle eiendeler som ikke regnskapsføres til virkelig verdi over resultatet, balanseføres førstegang til virkelig verdi med tillegg av transaksjonsutgifter.

Kundefordringer og andre fordringer regnskapsføres til amortisert kost ved bruk av effektiv rentemetode.

## *Nedskrivning på finansielle eiendeler til amortisert kost*

Konsernet vurderer ved hver balansedato om det finnes objektive bevis på at en finansiell eiendel, eller en gruppe av finansielle eiendeler, har økt kredittrisiko. Tap ved verdifall av en finansiell eiendel eller en gruppe av finansielle eiendeler resultatføres ved bruk av en forventet tapsmodell.

Størrelsen på tapet måles til differansen mellom eiendelens balanseførte verdi og nåverdien av de estimerte forventet kontantstrømmer diskontert med den finansielle eiendelens opprinnelige effektive rente. Eiendelens balanseførte verdi reduseres og tapet innregnes i resultatregnskapet.

## **2.10 Kundefordringer**

Kundefordringer måles ved første gangs balanseføring til virkelig verdi. Ved senere måling vurderes kundefordringer til amortisert kost, fratrukket avsetning for forventet tap over kundefordringers levetid, basert på en vurdering av kredittrisiko og markedsanalyser. Avsetningen utgjør forskjellen mellom pålydende og antatt gjenvinnbart beløp.

Kundefordringer klassifiseres som omløpsmidler.

## **2.11 Kontanter og kontantekvivalenter**

Kontanter og kontantekvivalenter består av kontanter, bankinnskudd, andre kortsiktige, lett omsettelige investeringer med maksimum tre måneders opprinnelig løpetid og trekk på kassekreditt.

## **2.12 Aksjekapital og overkurs**

Ordinære aksjer klassifiseres som egenkapital.



## 2.13 Lån

Lån regnskapsføres til virkelig verdi når utbetaling av lånet finner sted, med fradrag for transaksjonskostnader. I etterfølgende perioder regnskapsføres lån til amortisert kost beregnet ved bruk av effektiv rente. Forskjellen mellom det utbetalte lånebeløpet (fratrasket transaksjonskostnader) og innløsningsverdien resultatføres over lånets løpetid. Flere av konsernets obligasjonslån er noterte lån, som ble overtatt gjennom et debitorskifte med eierne NTE og TE. Lånene ble verdsatt til virkelig verdi på transaksjonstidspunktet. Differansen mellom amortisert kost og virkelig verdi ble kompensert av eierne på transaksjonstidspunktet og vil bli inntektsført over lånenes levetid i takt med rentekostnadene. Disse lånene har forfall mer enn et år frem i tid og er klassifisert som langsiktige. Det er ingen avdrag i lånets løpetid.

Andre lån klassifiseres som kortsiktig gjeld med mindre det foreligger en ubetinget rett til å utsette betaling av gjelden i mer enn 12 måneder fra balansedato.

## 2.14 Lånekostnader

Lånekostnader fra generell og spesifikk finansiering knyttet til anskaffelse, konstruksjon eller produksjon av kvalifiserende eiendeler, som er eiendeler som det vil ta en betydelig periode å ferdigstille for tiltenkt bruk eller salg, aktiveres som en del av anskaffelseskostnaden for eiendelen, frem til tidspunkt når eiendelen i all hovedsak er klar for tiltenkt bruk eller salg.

Alle andre rentekostnader kostnadsføres i den periode de påløper.

## 2.15 Leverandørgjeld

Leverandørgjeld måles til virkelig verdi ved første gangs balanseføring. Ved senere måling vurderes leverandørgjeld til amortisert kost

Leverandørgjeld klassifiseres som kortsiktig gjeld.

## 2.16 Betalbar skatt og utsatt skatt

Skattekostnaden består av betalbar skatt og utsatt skatt. Skatt blir resultatført bortsett fra når den relaterer seg til poster som blir regnskapsført mot utvidet resultat eller direkte mot egenkapitalen. I disse tilfeller regnskapsføres også skatten mot utvidet resultat eller direkte mot egenkapitalen.

Det er beregnet utsatt skatt på midlertidige forskjeller mellom skattemessige og konsoliderte regnskapsmessige verdier på eiendeler og gjeld. Utsatt skatt beregnes ikke på goodwill. Utsatt skatt fastsettes ved bruk av skattesatser og skattelover som er vedtatt eller i hovedsak vedtatt på balansedagen.

Utsatt skattefordel innregnes kun i den grad det er sannsynlig at eiendelen kan utnyttes gjennom fremtidige skattemessige resultater. Utsatt skattefordel reduseres i den grad det ikke lenger er sannsynlig at skattefordelen vil bli realisert.

### *Eiendomsskatt*

Av eiendomsskattegrunnlaget beregnes fra 0,1 % til 0,7 % eiendomsskatt til den enkelte kommune. Eiendomsskatt presenteres som driftskostnad.



## 2.17 Pensjonsforpliktelser

Konsernet har innskuddsbasert pensjon, men har oppsatte rettigheter etter en tidligere ytelsesbasert pensjon.

### *Sikret ytelsesordning*

Datterselskapenes ytelsesbaserte pensjonsordning ble bragt til opphør 01.01.2015 for Tensio TN, og 01.01.2017 for Tensio TS, og ansatte er gitt en oppsatt rettighet fra denne pensjonsordningen. Selskapets netto forpliktelse i forbindelse med den ytelsesbaserte pensjonsordningen er beregnet som den fremtidige ytelsen den ansatte har som opptjent rettighet; denne ytelsen er deretter neddiskontert og fratrukket virkelig verdi av pensjonsmidlene for å beregne nåverdien. Kostnaden knyttet til ytelsesbaserte pensjonsordninger blir beregnet med bakgrunn i aktuarmessige beregninger. De aktuarmessige beregningene blir gjort på grunnlag av en rekke forutsetninger om diskonteringsrente, avkastning, forventet lønnsvekst, dødelighet og forventet økning i pensjon. Beregningene er foretatt av godkjent aktuar som har benyttet et rammeverk godkjent og alminnelig brukt i Norge for denne type beregninger.

En ytelsesplan er en pensjonsordning som definerer den pensjonsutbetaling som en ansatt vil motta ved pensjonering, og som er finansiert gjennom innbetalinger til forsikringsselskap. Pensjonsutbetalingen er normalt avhengig av en eller flere faktorer som alder, antall år i selskapet og lønn. Den balanseførte forpliktelsen knyttet til ytelsesplaner er nåverdien av de definerte ytelsene på balansedatoen minus virkelig verdi av pensjonsmidlene. Pensjonsforpliktelsen beregnes årlig av en uavhengig aktuar ved bruk av lineær opptjeningsmetode. Nåverdien av de definerte ytelsene bestemmes ved å diskontere estimerte fremtidige utbetalinger med en diskonteringsrente med utgangspunkt i rente på en obligasjon utstedt av et selskap med høy kredittverdighet i den samme valuta som ytelsene vil bli betalt og med en løpetid som er tilnærmet den samme som løpetiden for den relaterte pensjonsforpliktelsen.

Estimatavvik som skyldes at ny informasjon eller endringer i de aktuarmessige forutsetningene blir ført over utvidet resultat i den perioden de oppstår.

### *Usikret ytelsesordning*

I forbindelse med at datterselskapene endret sine pensjonsordninger ble det opprettet kompensasjonsordning for ansatte som mistet retten til AFP. Forpliktelse knyttet til kompensasjonsordningen framkommer på det tidspunkt rettigheten til AFP blir trukket på. Fra og med hhv. 2015 og 2017 er denne forpliktelsen aktuarberegnet og framkommer som en pensjonsforpliktelse sammen med den ytelsesbaserte ordningen. Det er benyttet samme prinsipper for regnskapsføring av denne kompensasjonsordningen som den andre ytelsesplanen.

Konsernet har usikret ytelsesordning som definerer den pensjonsutbetaling en ansatt vil motta ved pensjonering. Pensjonsutbetalingene er avhengig av en eller flere faktorer som alder, antall år i selskapet og lønn. Den balanseførte forpliktelsen er nåverdien av de definerte ytelsene på balansedatoen og beregnes årlig av en uavhengig aktuar ved bruk av lineær opptjeningsmetode.

### *Innskuddsordning*

Ved innskuddsplaner betaler konsernet innskudd til offentlig eller privat administrerte forsikringsplaner for pensjon på obligatorisk, avtalemessig eller frivillig basis. Konsernet har ikke ytterligere betalingsforpliktelser etter at innskuddene er blitt betalt. Innskuddene regnskapsføres som lønnskostnad i takt med at plikten til å betale innskudd påløper. Forskuddsbetalte innskudd føres som en eiendel i den grad innskuddet kan refunderes eller redusere fremtidige innbetalinger.

## 2.18 Avsetninger

Konsernet regnskapsfører avsetninger for miljømessige utbedringer, restrukturering og rettslige krav når det eksisterer en juridisk eller selvpålagt forpliktelse som følge av tidligere hendelser, det er sannsynlighetsovervekt for at forpliktelsen vil komme til oppgjør ved en overføring av økonomiske ressurser, og forpliktelsens størrelse kan estimeres med tilstrekkelig grad av pålitelighet. Det avsettes ikke for fremtidige driftstap.

I tilfeller hvor det foreligger flere forpliktelser av samme natur, fastsettes sannsynligheten for at forpliktelsene vil komme til oppgjør ved å vurdere forpliktelser av denne typen under ett. Det gjøres derfor en avsetning selv om sannsynligheten for oppgjør knyttet til det enkelte forholdet kan være lav.

Avsetninger måles til nåverdien av forventede utbetalinger ved å innfri forpliktelsen. Det benyttes en diskonteringsrate før skatt som reflekterer nåværende markedsituasjon og spesifikk risiko for forpliktelsen.

## 2.19 Inntektsføring

Inntekter kommer hovedsakelig fra nettleie.

### *Salg av kraft*

Levering av energi skjer basert på en gitt pris. Leveringsforpliktelsen er å levere en serie av bestemte varer (energi) til en regulert pris. Leveringsforpliktelsen leveres over tid, inntektsføring skjer for hver leveranse til transaksjonspris.

### *Inntekter fra nettleie*

Nettvirksomhet er underlagt inntektsrammeregulering fra Norges vassdrags- og energidirektorat (NVE). NVE fastsetter hvert år maksimal inntektsramme for den enkelte netteier. Inntektsrammen fastsettes dels ut fra historiske kostnader og dels på bakgrunn av en norm. Normen skal sikre at selskapene driver effektivt. Inntektsrammens størrelse justeres årlig for endringer i leveringskvaliteten (KILE, kostnader for ikke levert energi).

Inntekter innregnet i resultatregnskapet tilsvarer de faktiske inntektene gjennom året som består av de til enhver tid fastsatte tariffene, effektuttak og faktisk overføring energivolum i forsyningsområdet. Leveringsforpliktelsen er å levere en serie av bestemte varer (tilgang til nettet) til en gitt pris. Vederlaget er det som konsernet forventer å motta i henhold til avtale og regulering. Leveringsforpliktelsen leveres over tid, inntektsføring skjer for hver leveranse til transaksjonspris.

Forskjellen mellom inntektsrammen og faktiske tariffinntekter utgjør mer- eller mindre inntekt. Mer- eller mindreinntekt er ikke balanseført.

Anleggsbidrag er dekning av kostnader i forbindelse med etablering av nye nettilknytninger og forsterkning av nettet til eksisterende kunder. Regnskapsføring av anleggsbidraget medfører bruk av skjønn. Faktiske utgifter ved å fremføre eller forsterke nett til en enkeltkunde skal dekkes krone for krone uten påslag av den aktuelle kunden gjennom et anleggsbidrag. Leveransen som blir dekket av anleggsbidrag anses for å være en separat leveringsforpliktelse. Denne leveringsforpliktelsen inntektsføres når nettoppkoblingen utvikles og anses som en levering over tid i tilvirkningsperioden. Utgiftene som inngår i anleggsbidraget inngår ikke i nettkapitalen, og gir derfor ikke opphav til avkastning i senere perioder. Utgiftene anses derfor ikke å kvalifisere som en eiendel.

Anleggsbidrag kostnadsføres som varekjøp når nettoppkoblingen utvikles.

### *Øvrige varer og tjenester*

Inntektsføring ved salg av varer skjer når leveringsforpliktelsen er oppfylt til transaksjonspris.

### *Inntekt fra utbytte*

Utbytteinntekter resultatføres når rett til å motta betaling oppstår.



## 2.20 Utbytte

Utbyttebetalinger til morselskapets aksjonærer klassifiseres som gjeld fra og med det tidspunkt utbytte er fastsatt av generalforsamlingen.

## 2.21 Leieavtaler

IFRS 16 Leieavtaler, som trådte i kraft 01.01.2019, gjør at leietakere må innregne de aller fleste av sine leieavtaler i balansen. Det balanseføres en leieforpliktelse, med tilsvarende rettighet til å bruke eiendelen. Leietakere må benytte en enkelt modell for alle leieavtaler.

Som leietaker, vil vi på dato for leieavtalen, innregne en forpliktelse lik nåverdien av fremtidige leiebetalinger og en tilsvarende eiendel som gjenspeiler retten til å benytte den underliggende eiendelen i leieperioden ("rett-til-bruk-eiendel"). Rentekostnader på leieforplikelsen er kostnadsført som finanskostnad. Rett-til-bruk-eiendelen avskrives over leieperioden som ordinære avskrivninger.

Leieforplikelsen er ved innregning målt til nåverdien av gjenstående leiebetalinger. Konsernet sine leiekontrakter omfatter leie av lokaler og biler. Ved nåverdiregningen er det benyttet en diskonteringsrente på 1,34%.

Rett-til-bruk-eiendelen er målt individuelt til en verdi tilsvarende leieforplikelsen justert for eventuelle forskuddsbetalinger og/eller utsatte leiebetalinger. Konsernet har vurdert hvorvidt opsjoner til å fornye en leieavtale med rimelig sikkerhet vil bli utøvd. Alle relevante forhold som kan gi konsernet økonomiske incentiver til å utøve opsjoner, herunder kontrakts-, eiendels-, selskaps, eller markedsbaserte forhold er blitt vurdert. Da det på tidspunktet for regnskapsavleggelsen er usikkert om en vil benytte opsjoner på eksisterende avtaler om leie av kontorbygg vil rett-til-bruk eiendelen bli regnskapsført uten beløp fra opsjonsperioder. For leie av biler eksisterer det ingen opsjoner for videre leie.

Eiendeler med lav verdi og kortsiktige leieavtaler er iht. IFRS 16 ikke balanseført.

## 3.0 Viktige regnskapsestimater og skjønnsmessige vurderinger

Utarbeidelse av regnskapet forutsetter at ledelsen gjør vurderinger og antakelser. Estimater og skjønnsmessige vurderinger evalueres løpende og baseres blant annet på historisk erfaring samt forventninger om fremtidige hendelser som anses å være rimelige under nåværende omstendigheter. De viktigste antagelser vedrørende fremtidige hendelser og andre viktige kilder til usikkerhet i estimater er redegjort for nedenfor.

### *Virkelig verdi av finansielle instrumenter*

Tensio har enkelte mindre plasseringer i unoterte aksjer. Det gjøres periodiske verdsettelse ved bruk av anerkjent metodikk, og særlig nylige transaksjoner vektlegges i vurderingen av virkelig verdi av unoterte aksjer.

### *Pensjonsforpliktelser*

Nåverdien av forplikelsen avhenger av flere faktorer som må fastsettes ved bruk av en rekke estimerte antakelser. Forutsetningene benyttet for å beregne pensjonskostnad inkluderer diskonteringsrente, og G-regulering, samt uttaksprosent. Enhver endring i disse forutsetningene påvirker balanseført beløp på pensjonsforplikelsen. Det henvises til note 13 for ytterligere beskrivelse av anvendte estimater.

#### *Varige driftsmidler*

Varige driftsmidler avskrives over forventet brukstid, og dette danner grunnlaget for årlige avskrivninger i resultatregnskapet. Forventet brukstid estimeres på bakgrunn av erfaring, historikk og skjønnsmessige vurderinger blant annet basert på bruk og tilstand av driftsmidlet, og justeres dersom det oppstår endringer i slike estimater. Det tas hensyn til restverdi ved fastsettelse av avskrivningene, der vurdering av restverdi også er gjenstand for estimater.

#### *Estimering av verdifall*

Konsernet har betydelige investeringer i varige driftsmidler, immaterielle eiendeler samt finansielle anleggsmidler. I forbindelse med etableringen som konsern, oppstod det betydelige merverdier, henført til hhv konsesjoner og goodwill. Hverken konsesjoner eller goodwill avskrives, men må testes årlig for nedskrivning. Det vises til note 1 for nærmere beskrivelse av utført nedskrivningstest.

Forøvrig gjennomføres nedskrivningstester for disse anleggsmidlene når det foreligger indikatorer på mulige verdifall. Slike indikatorer kan være endringer i markedspriser, avtalestrukturer, negative hendelser eller andre driftsforhold. I tillegg testes enkelte immaterielle eiendeler årlig for verdifall. Det gjennomføres nedskrivninger såfremt bokført verdi overstiger gjenvinnbart beløp (se punkt 2.7 over). Gjenvinnbart beløp fra kontantgenererende enheter er det høyeste av netto salgsverdi og bruksv verdi. Ved beregning av gjenvinnbart beløp gjøres en rekke estimater vedrørende framtidige kontantstrømmer hvor salgpris, salgsvolum, driftsmarginer samt avkastningskrav er de viktigste faktorene.

#### *Utsatt skattefordel*

Det er beregnet utsatt skatt på alle midlertidige forskjeller mellom skattemessige og konsoliderte regnskapsmessige verdier på eiendeler og gjeld ved bruk av gjeldsmetoden. Utsatt skatt fastsettes ved bruk av skattesatser og skattelover som er vedtatt eller i det alt vesentlige er vedtatt på balansedagen, og som antas å skulle benyttes når den utsatte skattefordelen realiseres, eller når den utsatte skatten gjøres opp. Utsatt skattefordel balanseføres i den grad det er sannsynlig at fremtidig skattbar inntekt vil foreligge, og at de midlertidige forskjellene kan fratrekkes i denne inntekten.





## Note 1 Immaterielle eiendeler

Immaterielle eiendeler	IT Software	Konsesjoner	Goodwill	Sum	
Tilgang ved konsernetablering		535	2 453 723	516 945	<b>2 971 203</b>
Tilgang	1 623				1 623
Anskaffelseskost 31.12.2019	2 158	2 453 723	516 945		<b>2 972 826</b>
Akkumulerte avskrivninger 31.12.2019	127	0	0		127
<b>Balansført verdi 31.12.2019</b>	<b>2 031</b>	<b>2 453 723</b>	<b>516 945</b>		<b>2 972 699</b>

Forventet økonomisk levetid  
Avskrivningsplan

3 år  
Lineær

∞  
Ingen

∞  
Ingen

Immaterielle eiendeler	IT Software	Konsesjoner	Goodwill	Sum
Anskaffelseskost 1.1.2020	2 158	2 453 723	516 945	<b>2 972 825</b>
Justering av merverdianalyse		-4 027	-1 418	<b>-5 445</b>
Tilgang	5 020	560	110 405	<b>115 986</b>
Anskaffelseskost 31.12.2020	7 178	2 450 256	625 931	<b>3 083 366</b>
Akkumulerte avskrivninger 1.1.2020	127	0	0	127
Periodens avskrivninger	780	0	0	780
Akkumulerte avskrivninger 31.12.2020	907	0	0	907
<b>Balansført verdi 31.12.2020</b>	<b>6 271</b>	<b>2 450 256</b>	<b>625 931</b>	<b>3 082 459</b>

Forventet økonomisk levetid  
Avskrivningsplan

3 år  
Lineær

∞  
Ingen

∞  
Ingen

I forbindelse med at aksjer i hhv. Tensio TS AS og Tensio TN AS ble benyttet som tingsinnkudd ved etablering av konsernet, ble det foretatt en verddivurdering av en eksternt part som eierne var forent om å benytte. I tillegg ble partene gjennom forhandlinger enige om de virkelige verdiene på selskapene. De identifiserte merverdier i forbindelse med verdsettelsen ble i sin helhet henført til konsesjoner og goodwill.

Konsesjonene er vurdert å ha uendelig levetid, og avskrives derfor ikke, men testes årlig for mulig nedskrivninger.

Goodwill avskrives ikke i hht IFRS, men testes årlig for mulige nedskrivninger.

## Note 1 Nedskrivningsvurderinger

Vesentlige langsiktige eiendeler i Tensio-konsernet utgjør både materielle (varige driftsmidler) og immaterielle eiendeler.

Det knytter seg estimatuskikkerhet til både varige driftsmidler og immaterielle eiendeler i balansen. Både verdsettelse av eiendelene og estimert restlevetid baseres på usikre forutsetninger om fremtiden.

Immaterielle eiendeler er stort sett blitt balansført ved oppkjøp av virksomhet. Goodwill er ikke-identifiserbare eiendeler oppstått ved oppkjøp. Summen av merverdier inkludert goodwillposter anses som markedsverdi for de aktuelle eiendelene på oppkjøpstidspunktet.

Materielle eiendeler er varige driftsmidler som regnskapsføres til anskaffelseskost og avskrives over forventet økonomisk levetid.

Balansført verdi av immaterielle eiendeler med ubestemt levetid inkludert goodwill, testes årlig for verdifall. Kontantstrømmer for de aktuelle kontantgenererende enhetene identifiseres og neddiskonteres. Dersom nedskrivningstestene viser at de balanserte verdiene ikke lenger kan forsvares, foretas nedskrivning til gjenvinnbart beløp. Konsernets nedskrivningsvurderinger i 2020 viste at balanserte verdier kan forsvares.

**Balanserte verdier av immaterielle eiendeler som er gjenstand for nedskrivningsvurdering med tilhørende bokført verdi (i 1000) kr:**

	2020	2019
Konsesjoner, patenter o.l.	2 450 256	2 453 723
Goodwill	625 932	516 945

### Forutsetninger

Nedskrivningsvurderingen for 2020 tar utgangspunkt i selskapets langtidsprognose (10 år) som er utarbeidet mhp. drift og investeringer.

De forventninger som ligger til grunn i våre langtidsprognoser er utarbeidet av vår egen faglige ekspertise (driftsforutsetninger, investeringsnivå m.m.).

Øvrige forutsetninger er utledet med utgangspunkt i SSB-statistikk (befolkningsvekst, inflasjon, lønnsvekst, kraftpris m.m.) Som et ledd i verdsettelsen har vi rådført oss med eksterne eksperter for en faglig vurdering og kvalitetssikring av disse forutsetningene og konkludert med at de er rimelige.

Det er utarbeidet kontantstrømprognoser for perioden fram til 2030, samt beregning av terminalverdi på samme tidspunkt. Vi har verdsett Tensio-konsernets anleggsmidler ved å diskontere kontantstrøm til total kapital med et rimelig tilhørende avkastningskrav. Avkastningskravet i verddivurderingen er satt med utgangspunkt i NVE-renten. Gjennomsnittlig NVE-rente i den eksplisitte kontantstrømperioden er estimert til 4% etter skatt.

Terminalverdien gir uttrykk for forventningen om at Tensio vil gi en meravkastning utover avkastningskravet også etter den eksplisitte kontantstrømperioden. Dette uttrykkes med å anvende en Pris/Bok-mutippel (P/B) på 1,10 multiplisert med estimert nettkapital i 2030 iht. langtidsprognosen for konsernet.

Verdsettelsen gir et estimat på netto salgsverdi som gjenvinnbart beløp etter IAS 36.

### Sensitivitet

Vi har gjennomført sensitivitetsanalyse med økning av diskonteringsrenten på 0,5 pp og med en redusert forventning om P/B i terminalverdien.

Sensitivitetsanalysen viser at det ikke vil være behov for nedskrivning av selskapets balanserte verdier innenfor dette sensitivitetsnivået.

Forutsetning	Endring	Effekt på verdien	Nedskrivnings behov	Nedskrivnings beløp
Avkastningskravet	+0,5 %	-4,5 %	Nei	0
Terminalverdi (P/B)	-0,05	-4,0 %	Nei	0



## Note 2 Varige driftsmidler

I 2020 er anskaffelseskost på varige driftsmidler omarbeidet fra konsernets anskaffelseskost til brutto anskaffelseskost for datterselskapene. Iht. "Veiledning og krav til innrapportering av økonomiske og tekniske data" utgitt av RME, skal de historiske kostprisene og akkumulerte avskrivningene på anleggene rapporteres. Etter konsernets syn vil dette gi et bedre bilde av den totale anskaffelseskost for nettkapitalen som er relevant for å bedømme selskapets varige driftsmidler.

Varige driftsmidler	2019				
	Inventar og utstyr	Maskiner og anlegg	Tomter og bygninger	Bruksrett	Sum
Tilgang ved konsernetablering	854 359	5 052 662	58 710	60 163	6 025 894
Tilgang i perioden	146 585	311 985	0	581	459 151
Avgang	0	0	-3 365	0	-3 365
Anskaffelseskost 31.12.2019	1 000 944	5 364 647	55 345	60 744	6 481 680
Periodens avskrivninger	48 200	105 004	1 108	9 625	163 937
Akkumulerte avskrivninger 31.12.2019	48 200	105 004	1 108	9 625	163 937
Balansført verdi 31.12.2019	952 744	5 259 644	54 236	51 119	6 317 743
Forventet økonomisk levetid	3-15 år	15-60 år	10-50 år	3-5 år	
Avskrivningsplan	Lineær	Lineær	Lineær	Lineær	

Varige driftsmidler	2020				
	Inventar og utstyr	Maskiner og anlegg	Tomter og bygninger	Bruksrett	Sum
Anskaffelseskost 1.1.2020	1 768 476	10 367 798	96 935	60 744	12 293 953
Tilgang	110 784	668 436	383	4 573	784 176
Avgang	-9 079	-420	-44 724	0	-54 223
Anskaffelseskost 31.12.2020	1 870 181	11 035 814	52 594	65 317	13 023 905
Akkumulerte avskrivninger 1.1.2020	815 731	5 108 155	42 698	9 625	5 976 209
Avgang	-6 429	10 338	-24 084	0	-20 175
Periodens avskrivninger	105 945	167 499	1 798	19 975	295 217
Akkumulerte avskrivninger 31.12.2020	915 247	5 285 992	20 411	29 600	6 251 250
Balansført verdi 31.12.2020	954 934	5 749 822	32 183	35 717	6 772 655
Forventet økonomisk levetid	3-15 år	15-60 år	10-50 år	3-5 år	
Avskrivningsplan	Lineær	Lineær	Lineær	Lineær	

Nettkapital	2020	2019
D-nett	4 648 262	4 321 049
R-nett	2 079 011	1 636 816
<b>Total nettkapital pr 31.12</b>	<b>6 727 272</b>	<b>5 957 865</b>

Anlegg under utførelse	2020	2019
Anlegg under utførelse i Tensio TS AS	53 101	95 337
Anlegg under utførelse i Tensio TN AS	87 485	46 208
<b>Sum</b>	<b>140 586</b>	<b>141 545</b>



## Note 3 Bruksrett eiendeler og leasing forpliktelser

Rett til bruk eiendeler består av:	2019		
	Biler	Bygninger	Sum
Tilgang ved konserntablering	11 265	48 898	60 163
Tilgang i perioden	46	535	581
Anskaffelseskost 31.12.	11 311	49 433	60 744
Periodens avskrivninger	1 641	7 984	9 625
Akkumulerte avskrivninger 31.12.	1 641	7 984	9 625
Balanseført verdi 31.12.	9 670	41 448	51 119

Forventet økonomisk levetid	3 år	3-5 år
Avskrivningsplan over leiekontrakten	Lineær	Lineær

Rett til bruk eiendeler består av:	2020		
	Biler	Bygninger	Sum
Anskaffelseskost 1.1.2020	11 311	49 433	60 744
Tilgang	74	4 499	4 573
Anskaffelseskost 31.12.2020	11 385	53 932	65 317
Periodens avskrivninger	3 125	16 850	19 975
Akkumulerte avskrivninger 31.12.2020	4 765	24 834	29 600
Balanseført verdi 31.12.2020	6 619	29 098	35 717

Forventet økonomisk levetid	3 år	3-5 år
Avskrivningsplan over leiekontrakten	Lineær	Lineær

Minimum leieutbetalinger for følgende periode	2020	2019
Ikke senere enn ett år	10 748	19 590
Mellom ett og fem år	26 782	25 434
Mer enn fem år	6 610	8 439

Forpliktelsen knyttet til rett til bruk eiendel:	2020	2019
Tall i NOK (000)		
Biler	6 677	9 586
Husleie	29 087	40 563
Sum	35 765	50 149

Leasing gjelden er presentert som følger:	2020	2019
Tall i NOK (000)		
Annen kortsiktig gjeld	10 671	19 254
Leasing forpliktelse	25 093	30 895
Sum	35 765	50 149

Leasing beløp som ikke inngår i forpliktelsen innregnet i resultatregnskapet:	2020	2019
Tall i NOK (000)		
Leiebeløp for uvesentlige driftsmidler	128	151
Leasing avtaler av kort varighet	34	47
Sum	162	198

Leasing beløp innregnet i kontantstrømmen	2020	2019
Tall i NOK (000)		
Leasing leie	19 617	11 165
Sum	19 617	11 165

## Note 4 Varer

	2020	2019
Innkjøpte ferdigvarer til anskaffelseskost	38 431	37 303
Sum	38 431	37 303



Note 5 Kundefordringer og andre fordringer		
<b>Kundefordringer</b>	<b>2020</b>	<b>2019</b>
Kundefordringer til pålydende	225 723	212 546
Avsetning til tap på kundefordringer	-8 752	-7 254
<b>Kundefordringer i balansen</b>	<b>216 971</b>	<b>205 292</b>
<b>Andre langsiktige fordringer</b>		
Egenkapitalinnskudd KLP	10 439	10 439
Forskudd leasing	67	100
<b>Andre langsiktige fordringer</b>	<b>10 506</b>	<b>10 539</b>
<b>Andre fordringer</b>		
Opptjent ikke fakturert inntekt	106 503	102 368
Periodiseringer	6 681	1 185
<b>Andre fordringer</b>	<b>113 184</b>	<b>103 553</b>

Note 6 Kortsiktig gjeld		
<b>Annen kortsiktig gjeld</b>	<b>2020</b>	<b>2019</b>
Avsetning på løpte feriepenger	42 659	44 892
Leasing gjeld 1. års avdrag	10 671	19 254
Rentekompensasjon 1 års avdrag	28 022	24 343
Enova- og EI-avgift *)		79 045
Annen kortsiktig gjeld	70 596	96 907
<b>Annen kortsiktig gjeld</b>	<b>151 948</b>	<b>264 441</b>
<b>*) Omklassifisering</b>	<b>2020</b>	<b>2019</b>
Enova- og EI-avgift er i 2020 blitt omklassifisert til skyldige offentlige avgifter.	218 299	

Note 7 Rentebærende gjeld og langsiktig gjeld						
<b>Langsiktig gjeld</b>	<b>2020</b>	<b>2019</b>				
Obligasjonslån	1 900 000	1 900 000				
Leasing gjeld totalt	35 765	50 149				
Lån i Oppdalsbanken	0	28 309				
<b>Langsiktig rentebærende gjeld</b>	<b>1 935 765</b>	<b>1 978 458</b>				
På løpne renter inkl overtatt ved debitorskifte på obligasjonslånene	29 588	28 673				
Overtatt overkurs på obligasjonslånene ved debitorskifte	124 588	150 343				
1. års avdrag ført som kortsiktig gjeld	-38 693	-43 597				
<b>Langsiktig gjeld</b>	<b>2 051 247</b>	<b>2 113 877</b>				
<b>Kortsiktig rentebærende gjeld</b>						
Sertifikatlån	1 050 000	0				
1. Års avdrag leasing gjeld ført som kortsiktig gjeld	10 671	19 254				
<b>Kortsiktig rentebærende gjeld</b>	<b>1 060 671</b>	<b>19 254</b>				
Trekkramme driftskreditt	600 000	300 000				
Trukket driftskreditt	0	0				
<b>Ubenyttet trekkramme driftskreditt</b>	<b>600 000</b>	<b>300 000</b>				
Sum rentebærende gjeld	2 996 436	1 978 458				
Kontanter og bankinnskudd	169 209	289 276				
<b>Netto rentebærende gjeld</b>	<b>2 827 227</b>	<b>1 689 182</b>				
<b>Avdragsprofil rentebærende gjeld</b>	<b>2021</b>	<b>2022</b>	<b>2023</b>	<b>2024</b>	<b>2025</b>	<b>Etter 2025</b>
Obligasjonslån NO0010771637			650 000			
Obligasjonslån NO0010771645					250 000	
Obligasjonslån NO0010771629						250 000
Obligasjonslån NO0010572307					750 000	
Sertifikatlån NO0010911316	650 000					
Sertifikatlån NO0010904634	400 000					
Leasing gjeld	10 748	8 828	4 939	3 397	3 008	6 610
<b>Totalt</b>	<b>1 060 748</b>	<b>8 828</b>	<b>654 939</b>	<b>3 397</b>	<b>1 003 008</b>	<b>256 610</b>



## Note 8 Finansielle eiendeler og gjeld

Finansielle instrumenter målt til virkelig verdi på balansedagen er delt opp i følgende nivåer:

### Nivå 1

Notert pris i et aktivt marked for en identisk eiendel eller forpliktelse.

### Nivå 2

Verdsettelse basert på andre observerbare faktorer, enten direkte (pris) eller indirekte (utledet fra priser), enn notert pris (brukt i nivå 1) for eiendelen eller forpliktelsen.

### Nivå 3

Verdsettelse basert på faktorer som ikke er hentet fra observerbare markeder (ikke observerbare forutsetninger).

Følgende prinsipper for etterfølgende måling av finansielle instrumenter har blitt anvendt i balansen:

Tall i NOK (000)	2019				
	Nivå	Virkelig verdi over resultatet		Amortisert kost	
		Finansielle eiendeler	Finansielle forpliktelser	Finansielle eiendeler	Finansielle forpliktelser
Fordringer				308 845	
Aksjer og verdipapirer	3	5 781			
Andre langsiktige fordringer				10 539	
Bankinnskudd, kontanter o.l.				289 276	
Leverandører					155 179
Obligasjonslån					1 900 000
Leasing gjeld totalt					50 149
Annen langsiktig gjeld					28 309
<b>Totalt</b>		<b>5 781</b>	<b>0</b>	<b>608 660</b>	<b>2 133 637</b>

Tall i NOK (000)	2020				
	Nivå	Virkelig verdi over resultatet		Amortisert kost	
		Finansielle eiendeler	Finansielle forpliktelser	Finansielle eiendeler	Finansielle forpliktelser
Fordringer				324 211	
Aksjer og verdipapirer	3	5 779			
Andre langsiktige fordringer				10 506	
Bankinnskudd, kontanter o.l.				170 403	
Leverandører					135 259
Obligasjonslån					1 900 000
Sertifikatlån					1 050 000
Leasing gjeld totalt					35 765
Annen langsiktig gjeld					126 153
<b>Totalt</b>		<b>5 779</b>	<b>0</b>	<b>505 120</b>	<b>3 247 177</b>

## Note 9 Kontanter og kontantekvivalenter

Kontanter og kontantekvivalenter	2020	2019
Kontanter og bankinnskudd	169 209	289 276
Bundne midler	-6 672	-10 158
Likvide midler	162 537	279 118
<b>Gjeld med trekkrettigheter</b>		
Kassakreditt	-	-
Kassakreditt limit	600 000	300 000
Ubenyttet trekkrettigheter	600 000	300 000
<b>Likviditetsreserver</b>	<b>762 537</b>	<b>579 118</b>

### Bundne bankinnskudd

Tensio AS har i 2020 inngått avtale som skattetrekksgaranti med Danske Bank. Garantibeløpet på MNOK 25,5 dekker skattetrekk for samtlige selskaper i konsernet.  
Pr 31. 12. 2020 hadde konsernet MNOK 6,672 innestående på skattetrekkskontoer. Beholdningen anses som bundne midler.

Tensio har MNOK 300 kassakredittramme i Danske Bank og MNOK 300 i Nordea pr. 31. 12. 2020



## Note 10 Aksjekapital

Tall i NOK (1000)

Aksjekapital	2020	2019
Total aksjekapital	400 000	400 000
Antall aksjer (i 1000 aksjer)	10 000	10 000
Pålydende pr. aksje (i hele kroner)	40	40
Egne aksjer	0	0

## Note 11 Aksjekapital og aksjonærinformasjon

Oversikt over aksjonærer 31.12.	Antall aksjer	Eierandel
Nord-Trøndelag Elektrisitetsverk AS	4 000 000	40 %
TrønderEnergi AS	4 000 000	40 %
Kommunal Landspensjonskasse gjensidig forsikringsselskap	2 000 000	20 %
<b>Totalt</b>	<b>10 000 000</b>	<b>100 %</b>

## Note 12 Endring i egenkapital etter balansedagen

Styret har foreslått å utbetale MNOK 750 i tilbakebetaling av tidligere innbetalt kapital etter reglene om utbytte. Dette forslaget skal behandles på den ordinære generalforsamlingen.

	2020	2019
Resultat pr. aksje i NOK	38,71	15,72
Utvannet resultat pr. aksje i NOK	38,71	15,72

## Note 13 Pensjoner

Selskapet er pliktig til å ha tjenestepensjonsordning etter lov om obligatorisk tjenestepensjon, og har pensjonsordning som tilfredsstiller kravene i denne loven.

Konsernet har en generell innskuddsbasert pensjonsordning for alle ansatte.

### Innskuddspløner

Selskapets pensjonsordning for ansatte er en innskuddsordning.

### Ytelsespløner

Begge datterselskapene har imidlertid også bokførte ytelser fra tidligere som består av sikrede oppsatte rettigheter. Den sikrede ytelsesordningen gir rett til definerte framtidige ytelser i henhold til tariffavtalen i kommunal sektor. Fremtidige premier vil påvirkes av antall opptjeningsår, lønnsnivå ved oppnådd pensjonsalder og størrelsen på ytelsene fra folketrygden. Fremtidige premier vil også påvirkes av risikomessige over- eller underskudd på nåværende og tidligere ansatte i foretaket og i andre kommuner/foretak som inngår i ordningen. Forpliktelsene er dekket gjennom hhv Kommunal Landspensjonskasse gjensidig forsikringsselskap og Storebrand Liv.

I tillegg består pensjonsforpliktelse i balansen av forpliktelse knyttet til overgangsordning vedr AFP. Pensjonskostnad og pensjonsforpliktelse knyttet til driftspensjon AFP er avhengig av forutsetning om uttaksprosent av AFP.

Aktuarielle gevinster og tap i perioden innregnes i andre inntekter og kostnader.

### Ytelsesbasert pensjonsordning

	2020	2019
Netto verdi av fordelene opptjent gjennom året	4 786	5 962
Finanskostnader på netto pensjonsforpliktelser	4 159	4 255
Arbeidsgiveravgift inkludert i pensjonskostnaden	1 262	1 440
<b>Netto pensjonskostnader (kostnad(+)/inntekt(-))</b>	<b>10 208</b>	<b>11 657</b>

### Endring i netto pensjonsforpliktelse

Netto pensjonsforpliktelse ved konserndannelsen	-208 886	-284 832
Netto pensjonskostnad	-10 208	11 657
Innbetalt til ordningen	29 540	30 653
Estimatavvik ført mot EK	-82 302	33 636
<b>Netto pensjonsforpliktelse pr 31.12.</b>	<b>-271 856</b>	<b>-208 886</b>



Økonomisk forutsetninger	31.12.2020	31.12.2019
Diskonteringsrente	1,70 %	2,30 %
Forventet avkastning på pensjonsmidler	1,70 %	2,30 %
Forventet økning i lønnskostnader	2,25 %	2,25 %
Forventet G-regulering	2,00 %	2,00 %
Forventet økning pensjonskostnader	1,24 %	1,23 %
Uttaksprosent driftspensjon AFP	30-40%	30-40%
<b>Aktuarielle forutsetninger (betegnelsen på tabellene som er benyttet):</b>		
Ufarhet	KU	KU
Dødelighet	K2013BE	K2013BE
<b>Antall ansatte omfattet av ordningen</b>		
Aktive	6	8
Pensjonister	483	436
Oppsatte rettigheter	710	727
<b>Totalt</b>	<b>1199</b>	<b>1171</b>
<b>Resultatførte pensjonskostnader</b>	<b>2020</b>	<b>2019</b>
Ytellesbaserte ordninger	10 208	11 657
Innskuddsbaserte ordninger	24 839	10 325
<b>Sum pensjonskostnad alle ordninger</b>	<b>35 047</b>	<b>21 982</b>

## Note 14 Skatt

Beregning av utsatt skatt/utsatt skattefordel	2020	2019
<b>Midlertidige forskjeller</b>		
Driftsmidler	4 460 384	4 018 069
Omløpsmidler	-249	-4 045
Pensjonsforpliktelser	-271 856	-208 883
Andre midlertidige forskjeller	-203	341
<b>Netto midlertidige forskjeller</b>	<b>4 188 076</b>	<b>3 805 482</b>
Underskudd til fremføring	-22 325	-46 247
<b>Grunnlag for utsatt skatt</b>	<b>4 165 751</b>	<b>3 759 235</b>
Utsatt skatt/skattefordel i balansen(22%)	916 465	827 032
Herav ikke balanseført utsatt skatt	0	-111 317
<b>Utsatt skatt i balansen</b>	<b>916 465</b>	<b>715 714</b>

Grunnlag for skattekostnad, endring i utsatt skatt og betalbar skatt	2020	2019
Resultat før skattekostnad	496 833	168 868
Permanente forskjeller	-2 560	3 504
Grunnlag for årets skattekostnad	494 273	172 372
Endring i midlertidige resultatforskjeller	-406 516	-617 897
Herav utsatt skatt ført mot egenkapital	-5 454	411 891
Estimatavvik ført mot egenkapital	-82 303	33 636
<b>Grunnlag for betalbar skatt i resultatregnskapet</b>	<b>0</b>	<b>0</b>
+/- Mottatt/avgitt konsernbidrag	0	0
<b>Skattepliktig inntekt (grunnlag for betalbar skatt i balansen)</b>	<b>0</b>	<b>0</b>

Fordeling av skattekostnaden	2020	2019
Betalbar skatt	0	0
Endring i utsatt skatt/skattefordel	200 752	45 322
Utsatt skatt ikke tidligere oppført	-111 317	-7 400
Skatteeffekt estimatavvik ført mot egenkapitalen	18 107	0
Andre endringer	2 206	0
<b>Skattekostnad på årets resultat</b>	<b>109 748</b>	<b>37 922</b>

## Skattekostnad består av

Skatt på årsresultatet før skatt	109 303	37 151
Effekt av permanente forskjeller	-563	771
Endring tidligere års utsatt skatt	1 008	-
<b>Skattekostnad i resultatregnskapet</b>	<b>109 748</b>	<b>37 922</b>
Effektiv skattesats	22,09 %	22,46 %

**Note 15 Driftsinntekter**

Fordeling på inntektstyper	2020	2019
Energiomsetning	4 766	5 506
Overføringsinntekter	2 085 710	1 027 769
Annen virksomhet	27 857	31 832
<b>Sum</b>	<b>2 118 333</b>	<b>1 065 107</b>

**Geografisk fordeling**

Norge	2 118 333	1 065 107
<b>Sum</b>	<b>2 118 333</b>	<b>1 065 107</b>

**Kunde**

Inntekter fra kundekontrakter	2 117 682	1 062 600
Andre inntekter	651	2 507
<b>Sum driftsinntekter</b>	<b>2 118 333</b>	<b>1 065 107</b>

**Kontrakt balanser**

Kontrakteiendeler	216 971	212 101
Kontraktgjeld	134 065	155 179
<b>Netto kontraktbalanser</b>	<b>351 036</b>	<b>367 280</b>

Kontrakteiendeler relaterer seg hovedsakelig til konsernets rett til å motta betaling for levert energi  
Kontraktgjeld er hovedsakelig skyldig til leverandører på kontrakter som er levert eller under utførelse.

Antall nettkunder	263 510	251 592
-------------------	---------	---------

**Note 16 Lønnskostnader, antall ansatte, godtgjørelser, lån til ansatte mm.**

Alle tall i 1000 kr

Lønnskostnader	2020	2019
Lønninger	385 831	188 247
Arbeidsgiveravgift	52 121	33 116
Pensjonskostnader	30 946	21 982
Andre ytelser	12 112	7 981
<b>Sum</b>	<b>481 010</b>	<b>251 325</b>

Sysselsatte årsverk	549	560
---------------------	-----	-----

**Ytelser til ledende ansatte 2019**

Navn	Stilling	Startet	Andre godtgjørelser, inkl		Sum
			Lønn	pensjon	
Trygve Kvernland	Konsernsjef	01.10.2019	488	50	538
Hans Wigen Finstad	Utviklingsjef	01.10.2019	325	40	365
Hilmar Cato Fredriksen	Teknologisjef	01.10.2019	325	35	360
Bengt Eidem	Kommunikasjonssjef	01.10.2019	395	35	430
Dina Elverum Aune	Økonomisjef	01.02.2020	-	-	-

**Ytelser til ledende ansatte 2020**

Navn	Stilling	Lønn	Andre godtgjørelser, inkl		Sum
			Lønn	pensjon	
Trygve Kvernland	Konsernsjef	1 985	123	2 108	
Hans Wigen Finstad	Utviklingsjef	1 526	18	1 544	
Hilmar Cato Fredriksen	Teknologisjef	1 226	147	1 373	
Bengt Eidem	Kommunikasjonssjef	1 599	154	1 754	
Dina Elverum Aune	Økonomisjef	1 422	15	1 438	

Ved oppsigelse fra arbeidsgivers side, har daglig leder rett til etterlønn i 6 måneder utover oppsigelsestiden på 6 måneder. Det er ikke inngått avtale om sluttvederlag med leder av styret.

Verken daglig leder eller leder av styret har avtale om bonus eller annen resultatbasert avlønning. Selskapet har ingen forpliktelser knyttet til aksjebaserte godtgjørelse til fordel for ansatte eller tillitsvalgte. Det er ikke ytet lån til eller stilt garantier til fordel for daglig leder, leder av styret, tillitsvalgte eller andre nærstående parter.



			Styrehonorar 2020	Styrehonorar 2019*)
<b>Styremedlemmer</b>	<b>Styreverv 2020</b>	<b>Styreverv 2019</b>		
Kristian Eirik Aa	Styreleder	Styreleder	180	90
Inge Bartnes	Styremedlem	Styremedlem	100	50
Bjørnar Skjevik	Styremedlem	Styremedlem	109	50
Hans Petter Wengren	Styremedlem	Styremedlem	109	50
Kari Skeidsvoll Moe	Styremedlem	Styremedlem	100	50
Egil Rømen	Styremedlem	Styremedlem	100	50
Thor Haltbrekken	Styremedlem	Styremedlem	100	50
Jon Anders Krokan	Varaobservatør	Varamedlem	4	50
Ole Anders Bardal	Observatør	Varamedlem	21	50
Svein Harald Gunnes	Observatør		24	0

\*) Styrehonorar opptjent i 2019 er utbetalt i 2020.

<b>Kostnadsført godtgjørelse til revisor</b>	<b>2020</b>	<b>2019</b>
Lovpålagt revisjon	1 194	500
Andre attestasjonstjenester	281	39
Skatterådgivning	30	0
Annen bistand*)	1 171	1 792
<b>Sum godtgjørelse til revisor</b>	<b>2 676</b>	<b>2 331</b>

Revisjonshonoraret er oppgitt eksklusivt merverdiavgift.

\*) Av annen bistand i 2020 utgjør TNOK 1 036 honoar til tidligere revisor

#### Note 17 Nærstående parter

Alle datterselskaper er nærstående parter av Tensio.

Mellomværender og transaksjoner mellom konsoliderte selskaper elimineres i Tensio sitt konsernregnskap og vises derfor ikke i note.

Personer som angitt i note 16 inngår i konsernets ledelse og styre og er også nærstående parter av Tensio.

Tensio har forholdsvis lite internt kjøp og salg i konsernet. Det største volumet av interne transaksjoner skjer via morselskapet som leverer administrative tjenester til datterselskapene.

Alle transaksjoner med nærstående parter er inngått til antatt markedsmessige vilkår.

#### Note 18 Spesifikasjon av finansinntekter og finanskostnader

<b>Finansinntekter</b>	<b>2020</b>	<b>2019</b>
Renteinntekt	2 740	2 506
Inntekt på investeringer i tidligere TS	0	2 216
Annen finansinntekt	77	7
<b>Sum finansinntekter</b>	<b>2 817</b>	<b>4 729</b>
<b>Finanskostnader</b>		
Rentekostnad	50 948	2 299
Renter pensjon	4 159	4 041
Annen finanskostnad	1 235	160
<b>Sum finanskostnader</b>	<b>56 342</b>	<b>6 500</b>
<b>Netto finansresultat</b>	<b>- 53 525</b>	<b>- 1 771</b>
<b>Netto rentekostnad</b>	<b>- 52 367</b>	<b>- 3 834</b>



## Note 19 Annen driftskostnad

Andre driftskostnader	2020	2019
Energi, brensel og vann vedr. produksjon	5 393	155
Kostnader eiendom	35 608	12 369
Leie maskiner, inventar o.l.	1 403	837
Verktøy, utstyr, materiell	27 277	15 199
Drift og vedlikehold av nett	173 969	138 766
Fremmed tjeneste	107 816	19 330
Kontorekvisita, porto, telefon	8 867	12 716
Transport, reise, diett	5 935	10 539
Salg, reklame, representasjon	1 518	324
Kontingenter, forsikringer	6 793	3 754
Eiendomsskatt	48 999	24 121
Avgifter	235	4 847
Tap på fordringer inkl. avsetning	9 821	457
Andre kostnader	29 208	11 649
<b>Sum annen driftskostnad</b>	<b>462 841</b>	<b>255 064</b>

## Note 20 Inntektsramme

Overføring av strøm er et naturlig monopol som reguleres av NVE gjennom årlige inntektsrammer. Rammene setter en øvre begrensning på hvor mye selskapet kan ta betalt for denne tjenesten. Inntektsrammene fastsettes slik at inntekten over tid skal dekke kostnadene ved drift og avskrivning av nettet, samt gi en rimelig avkastning på investert kapital, gitt effektiv drift, utnyttelse og utvikling av nettet.

Datterselskapene fører regnskap etter NGAAP. Etter NGAAP inntektsføres tillatt inntekt og saldo på mer-/mindreinntekt balanseføres som gjeld/fordring. Etter IFRS er det ikke tillatt å balanseføre mer-/mindreinntekt og dette medfører at inntektsføringen følger de faktiske inntektene fra sluttbrukerkundene, og ikke den tillatte inntekten fra NVE.

Nettvirksomhetens tillatte inntekt er lik den årlig inntektsrammen, tillagt kostnader som kan dekkes inn som et tillegg, fratrukket avbruddskostnader (KILE). Dersom de faktiske inntektene er høyere (lavere) enn tillatt inntekt, vil dette gi opphav til en merinntekt (mindreinntekt). Nettvirksomheten skal håndtere mer- og mindreinntekten slik at saldo over tid går mot null. Merinntekt skal tilbakeføres kundene og mindreinntekt kan hentes inn fra kundene i påfølgende år.

Under er det satt opp en samlet oversikt over tillatt og faktiske inntekter for datterselskapene for hele året 2020 og 2019. For året 2019 er inntekt kun inntektsført i konsernet fra 15.06.2019

Årets mer-/mindreinntekt	2020			2019		
	D-nett	R-nett	Sum	D-nett	R-nett	Sum
Årets inntektsramme fra NVE	1 084 623	303 401	<b>1 388 024</b>	1 063 719	340 433	<b>1 404 152</b>
Elhubkostnader	13 900	0	<b>13 900</b>	0	0	<b>0</b>
Eiendomsskatt	28 712	20 287	<b>48 999</b>	28 983	16 945	<b>45 928</b>
KILE	-46 321	-21 355	<b>-67 676</b>	-1 819	-1 084	<b>-2 903</b>
Endring avskrivning	-21 971	5 539	<b>-16 432</b>	17 363	14 746	<b>32 109</b>
Endring avkastning	26 896	31 727	<b>58 623</b>	47 681	33 567	<b>81 248</b>
Overføringskostnader	246	525 066	<b>525 312</b>	18 220	522 997	<b>541 217</b>
FoU-prosjekter godkjent av NVE	13 755	3 329	<b>17 084</b>	12 320	1 772	<b>14 092</b>
Tillatt inntekt	1 099 840	867 994	<b>1 967 834</b>	1 186 467	929 376	<b>2 115 843</b>
Faktiske inntekter	1 267 193	818 517	<b>2 085 710</b>	1 228 395	867 190	<b>2 095 585</b>
Årets merinntekt (-) / mindreinntekt (+)	-167 353	49 477	<b>-117 876</b>	-41 928	62 186	<b>20 258</b>

Balanseført mer-/mindreinntekt	2020			2019		
	D-nett	R-nett	Sum	D-nett	R-nett	Sum
Mer-/mindreinntekt pr 1.1	-77 232	-19 919	<b>-97 151</b>	-48 891	-62 956	<b>-111 847</b>
Årets endring	-167 353	49 477	<b>-117 876</b>	-41 928	62 186	<b>20 258</b>
Korrekasjoner mer-/mindreinntekt vedtak og oppkjøp	-45 646	44 769	<b>-877</b>	15 814	-19 230	<b>-3 416</b>
Rente merinntekt	-2 068	496	<b>-1 572</b>	-2 227	81	<b>-2 146</b>
<b>Sum balanseført mer-/mindreinntekt pr 31.12</b>	<b>-292 299</b>	<b>74 823</b>	<b>-217 476</b>	<b>-77 232</b>	<b>-19 919</b>	<b>-97 151</b>



## Note 21 Segmentinformasjon for nettvirksomheten

Nettselskaps avkastning beregnes som driftsresultatet sett i forhold til avkastningsgrunnlaget. Driftsresultatet er gitt ved tillatt inntekt for eget nett fratrukket samlede kostnader i eget nett. Avkastningsgrunnlaget er gitt ved gjennomsnittet av inngående og utgående saldo for investert nettkapital, tillagt 1 prosent for netto arbeidskapital.

Inntekter, kostnader og driftsmidler henføres i størst mulig grad direkte til de ulike virksomhetsområdene. Felleskostnader og felles driftsmidler er fordelt ut i fra en vurdering av det enkelte virksomhetsområdets ressursbruk.

Under er det satt opp en samlet oversikt over segmentinformasjon for datterselskapene for hele året 2020 og 2019, selv om inntekt ført i konsernet kun er medtatt fra 15.06.2019.

Driftsresultat	2020			2019		
	D-nett	R-nett	Sum	D-nett	R-nett	Sum
Monopolinntekter	1 267 193	818 517	<b>2 085 710</b>	1 199 046	859 934	<b>2 058 980</b>
Årets merinntekt (-) / mindreinntekt (+)	-167 353	49 477	<b>-117 876</b>	-41 928	62 186	<b>20 258</b>
Renter mer/mindreinntekt	-2 068	496	<b>-1 572</b>	-2 242	82	<b>-2 160</b>
Andre inntekter	-5 432	4 095	<b>-1 337</b>	14 379	-16 475	<b>-2 096</b>
Sum driftsinntekter	1 092 340	872 585	<b>1 964 925</b>	1 169 255	905 727	<b>2 074 982</b>
Varekostnader	26 916	23 461	<b>50 377</b>	102 547	82 295	<b>184 842</b>
Overføringskostnader	249	525 063	<b>525 312</b>	21 214	522 168	<b>543 382</b>
Lønnskostnader mv	163 501	33 817	<b>197 318</b>	151 441	36 409	<b>187 850</b>
Avskrivning	202 678	70 712	<b>273 390</b>	225 635	71 093	<b>296 728</b>
Annen driftskostnad	401 888	103 015	<b>504 903</b>	386 718	107 505	<b>494 223</b>
Sum driftskostnader	795 232	756 068	<b>1 551 300</b>	887 555	819 470	<b>1 707 025</b>
Driftsresultat	297 108	116 517	<b>413 625</b>	281 700	86 257	<b>367 957</b>
Avkastningsgrunnlag	4 582 129	1 942 973	<b>6 525 102</b>	4 321 049	1 636 816	<b>5 957 865</b>
Avkastning	6,48 %	6,00 %	<b>6,34 %</b>	6,52 %	5,27 %	<b>6,18 %</b>

Tallene er beste estimat for driftsresultat og avkastning for nettvirksomheten. Avvik mellom noten og den endelige rapporteringen til NVE vil kunne forekomme.

Da konsernregnskapet bygger på IFRS er mer-/mindreinntekter ikke reflektert i regnskapet.

## Note 22 Betingede utfall, tvistesaker, hendelser etter balansedagen m.m.

### Covid-19

Tensio utfører samfunnskritisk virksomhet, og har under pandemien hatt stort fokus på å ivareta forsyningsikkerheten. Tensio har ikke pådratt seg store økonomiske konsekvenser knyttet til pandemien. Det har påløpt noe ekstra kostnader, men det er ikke registrert vesentlig høyere tap på krav som følge av pandemien. Tensio opprettholder høy beredskap ift smittesituasjonen også inn i 2021.

Tensio er pålagt av RME å endre prinsipp for behandling av andre driftsinntekter i regnskapet, jf. forskrift om kontroll av nettvirksomhet §§ 17-4 og 1-4 annet ledd. Tensio er uenige i pålegget og saken er påklaget til Energiklagenemnda. Et medhold i klagenemnda vil ha en resultatvirkning på ca. MNOK 25. Tensio har av forsiktighetshensyn lagt RME sine prinsipper til grunn ved regnskapsavleggelse.

Tensio har søkt individuell fastsettelse av inntektsramme til dekning av regnskapsmessige pensjonsimplementeringskostnader. Implementeringskostnadene oppsto ved bytte av regnskapsprinsipp til IAS 19 i 2014 og 2015. Søknaden som behandles av RME har en estimert inntektsrammevirkning på MNOK 241. Tensio har av forsiktighetshensyn lagt RME sine prinsipper til grunn ved regnskapsavleggelse.

## Note 23 Skjønnsmessige vurderinger, estimater og forutsetninger

Utarbeidelse av regnskapet forutsetter at ledelsen gjør vurderinger og antakelser. Disse påvirker rapporterte eiendeler og gjeld, samt rapportering av betingede eiendeler og forpliktelser på balansedagen, og rapporterte inntekter og kostnader for rapporteringsperioden. De faktiske resultatene kan avvike fra disse estimatene.

De viktigste antagelser vedrørende fremtidige hendelser og andre viktige kilder til usikkerhet i estimater er redegjort for i prinsippnoten punkt 3 "Viktige regnskapsestimater og skjønnsmessige vurderinger".



## Note 24 Kredittisiko, likviditets- og refinansieringsrisiko

### Kredittisiko

Kredittisiko er risikoen for at en part vil påføre den annen part et finansielt tap ved å ikke innfri sine forpliktelser. Tensio påtar seg motpartsrisiko ved distribusjon av kraft (nettlease), noe salg av strøm og ved salg av andre varer og tjenester.

Tensio har gode oppfølgingsrutiner for at utestående fordringer innbetales i henhold til avtale. Aldersfordelte kundelister følges opp

kontinuerlig. Hvis en kontraktsmotpart får betalingsproblemer følges særskilte prosedyrer. Historisk har selskapene som inngår i Tensio konsernet, hatt små tap på fordringer.

### Likviditets- og refinansieringsrisiko

Tensio påtar seg likviditetsrisiko ved at løpetiden på finansielle forpliktelser ikke samsvarer med den kontantstrømmen som eiendelene genererer.

Tensio anses i kapitalmarkedet å ha lav kredittisiko og har god tilgang til kredittmarkedet. Det ble nylig demonstrert da Tensio AS foretok et debitorskifte av obligasjonslån fra hlw TrønderEnergi AS( TE) og Nord- Trøndelag Elektrisitetsverk AS (NTE).

Tensio benytter det norske sertifikat- og obligasjonsmarkedet som primærkilde for å sikre løpende lånebehov, men også bankmarkedet benyttes i en viss utstrekning.

Tensio vedtok i februar 2021 selskapets finansstrategi. I november 2020 ble selskapet offisielt ratet av ratingbyrået Scope, og oppnådde ratingen A-.

Det gir grunnlag for gunstig finansiering i finansmarkedet. Selskapet jobber også med finansiering innen det "grønne obligasjonsmarkedet".

Konsemet vil i 2021 refinansiere lån på 1,050 mrd og foreta ytterligere opplåning i bank- og obligasjonsmarkedet.

Likviditetsrisiko vil følges opp regelmessig og ansvaret for å sørge for tilstrekkelig likviditet innenfor rammene i finansstrategien ligger hos konsemetets økonomifunksjon.

Nøkkeltall for likviditetsrisiko inngår som en del av konsemetets rapportering.

## 25. Tilknyttet selskap og oppkjøp av datterselskap

Oppdal Elektrisitetsverk AS var 49,9% eid ved konsemetablering. Den 01.10.2019 ble de resterende 50,1% av aksjene kjøpt, og selskapet ble et 100% eid datterselskap. I 2020 er Tensio OEV AS fusjonert inn i Tensio TS AS.

Rapportert inntekt tilknyttet selskap:	2020	2019
<b>Investering etter EK-metoden</b>		<b>Tensio OEV AS</b>
Virksomhetstype		Nett selskap
Selskapsform		AS
Forretningskontor		Oppdal
Stemmeandel		49,9 %
<b>Balanse ved konsernetablering</b>		<b>63 957</b>
Andel årets resultat		2 216
Oppkjøp og etablert som datterselskap		-66 173
<b>Utgående balanse 31.12.2019</b>		<b>0</b>
<b>Anskaffelseskost</b>		<b>132 420</b>

Oppkjøpet hadde følgende effekt på konsemetets eiendeler og gjeld iht. virkelige verdier (tall i NOK 1000) på oppkjøpstidspunktet:

	2020	2019
Konjesjoner		45 279
Goodwill		9 961
Anleggsmidler		121 382
Investering i TS		-66 173
Beholdning av varer		3 893
Kortsiktige fordringer		6 363
Kontanter		400
Langsiktig gjeld		-28 462
Utsattskatt		-9 961
Kassekreditt		-964
Leverandørgjeld		-2 319
Annen kortsiktig gjeld		-11 097
<b>Netto identifiserbare eiendeler og gjeld</b>		<b>68 303</b>
Kontanter overtatt		400
<b>Netto utgående kontantstrøm</b>		<b>67 902</b>



## 26. Selskap som inngår i konsolideringen

Selskapsnavn	Virksomhets- sted	Type virksomhet	Eid direkte av	
			mor- selskapet	Eid av konsernet totalt
<b>Morselskapet:</b>				
Tensio AS	Stjørdal	Holdingselskap		
<b>Datterselskap som konsolideres</b>				
Tensio TS AS	Trondheim	Nettvirksomhet	100 %	100 %
Tensio TN AS	Steinkjer	Nettvirksomhet	100 %	100 %

## Note 27. Proforma konsernregnskap for hele 2019 - urevidert


Resultatregnskapet under er satt sammen for illustrasjonsformål for å vise hvordan resultatet for konsernet ville ha sett ut om hele resultatet for 2019 var inkludert for alle datterselskapene i konsernet. Det er foretatt eliminerings som om konsernet eksisterte pr 1.1.19 på samme måte som det er foretatt i det foreliggende konsernregnskapet

	2019
	Proforma tall
	1000 kr
<b>DRIFTSINTEKTER OG DRIFTSKOSTNADER</b>	
Overføringsinntekter	2 053 546
Annen driftsinntekt	46 388
<b>Sum driftsinntekter</b>	<b>2 099 934</b>
Aktiverte egne investeringsarbeider	(265 108)
Energikjøp	184 842
Overføringskostnader	544 037
Lønnskostnad	463 225
Av- og nedskrivning	299 507
Annen driftskostnad	487 986
<b>Sum driftskostnader</b>	<b>1 744 472</b>
<b>Driftsresultat</b>	<b>385 445</b>
<b>FINANSINTEKTER OG FINANSKOSTNADER</b>	
Annen finansinntekt	4 838
Annen finanskostnad	(21 303)
<b>Netto finansresultat</b>	<b>(16 465)</b>
<b>Ordinært resultat før skattekostnad</b>	<b>368 980</b>
Skattekostnad på ordinært resultat	83 905
<b>ÅRSRESULTAT</b>	<b>285 075</b>
<b>Andre inntekter og kostnader</b>	
<i>Poster som ikke vil bli reklassifisert til resultat</i>	
Estimatavvik pensjon	33 637
Skatteeffekten av estimatavvik pensjon	(7 400)
<b>Andre inntekter og kostnader i perioden</b>	<b>26 237</b>
<b>Totalresultat for perioden</b>	<b>311 312</b>



# Årsrapport 2020

Tensio AS





## Tensio AS

### Resultatregnskap

DRIFTSINNEKTER OG DRIFTSKOSTNADER	NOTE	2020	2019
		1000 kr	1000 kr
Annen driftsinntekt	16	69 779	17 544
<b>Sum driftsinntekter</b>		<b>69 779</b>	<b>17 544</b>
Lønnskostnad	12	21 191	2 215
Av- og nedskrivning		313	0
Annen driftskostnad	11, 12, 14	50 183	15 801
<b>Sum driftskostnader</b>		<b>71 687</b>	<b>18 017</b>
<b>Driftsresultat</b>		<b>-1 908</b>	<b>-473</b>
<b>FINANSINNEKTER OG FINANSKOSTNADER</b>			
Annen renteinntekt		130	1
Renteinntekt på foretak i samme konsern		142	0
Resultat på investering i datterselskap	10, 13	337 988	288 712
Annen rentekostnad		49 201	1 835
Rentekostnad til foretak i samme konsern		246	0
Annen finanskostnad		463	0
<b>Netto finansresultat</b>		<b>288 351</b>	<b>286 878</b>
<b>Ordinært resultat før skattekostnad</b>		<b>286 443</b>	<b>286 405</b>
Skattekostnad på ordinært resultat	8	-4 806	-508
<b>ÅRSRESULTAT</b>		<b>291 249</b>	<b>286 913</b>
<b>Overføringer</b>			
Avsatt til utbytte		0	286 000
Avsatt annen egenkapital	5, 10	291 249	913
<b>Sum overføringer</b>		<b>291 249</b>	<b>286 913</b>



## Tensio AS

### Balanse pr 31. desember

EIENDELER	NOTE	2020	2019
		1000 kr	1000 kr
<b>Anleggsmidler</b>			
<i>Immaterielle eiendeler</i>			
IT software	1	1 125	0
Utsatt skattefordel	8	5 314	508
<b>Sum immaterielle eiendeler</b>		<b>6 439</b>	<b>508</b>
<i>Varige driftsmidler</i>			
Driftsløsøre, inventar, verktøy o.l	1	1 837	2 448
<b>Sum varige driftsmidler</b>		<b>1 837</b>	<b>2 448</b>
<i>Finansielle anleggsmidler</i>			
Investering i datterselskap	2	8 262 977	8 262 977
Andre langsiktige fordringer	3	67	100
<b>Sum finansielle anleggsmidler</b>		<b>8 263 044</b>	<b>8 263 077</b>
<b>Sum anleggsmidler</b>		<b>8 271 320</b>	<b>8 266 033</b>
<b>Omløpsmidler</b>			
<i>Fordringer</i>			
Andre fordringer		2 248	2 776
Konsernfordringer	10	598 475	292 671
<b>Sum fordringer</b>		<b>600 723</b>	<b>295 447</b>
<b>Bankinnskudd, kontanter o.l.</b>	4	<b>153 581</b>	<b>19 589</b>
<b>Sum omløpsmidler</b>		<b>754 304</b>	<b>315 035</b>
<b>SUM EIENDELER</b>		<b>9 025 625</b>	<b>8 581 068</b>

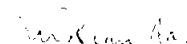
**Tensio AS****Balanse pr 31. desember**

<b>EGENKAPITAL OG GJELD</b>	<b>NOTE</b>	<b>2020</b>	<b>2019</b>
		<i>1000 kr</i>	<i>1000 kr</i>
<b>Egenkapital</b>			
<i>Innskutt egenkapital</i>			
Aksjekapital	5,6	400 000	400 000
Overkurs		5 061 779	5 811 779
Annen innskutt egenkapital		30	30
<b>Innskutt egenkapital</b>	<b>7</b>	<b>5 461 809</b>	<b>6 211 809</b>
<i>Opptjent egenkapital</i>			
Annen egenkapital		292 162	913
<b>Opptjent egenkapital</b>	<b>7</b>	<b>292 162</b>	<b>913</b>
<b>Sum egenkapital</b>	<b>7</b>	<b>5 753 971</b>	<b>6 212 722</b>
<b>Gjeld</b>			
<b>Avsetning for forpliktelser</b>			
Pensjonsforpliktelser	9	2 292	0
<b>Sum avsetninger for forpliktelser</b>		<b>2 292</b>	<b>0</b>
<i>Annen langsiktig gjeld</i>			
Obligasjonslån	3	1 900 000	1 900 000
Øvrig langsiktig gjeld	3	124 588	150 343
<b>Sum annen langsiktig gjeld</b>		<b>2 024 588</b>	<b>2 050 343</b>
<i>Kortsiktig gjeld</i>			
Sertifikatlån	3	1 050 000	0
Leverandørgjeld		11 529	574
Skyldig utbytte	6	0	286 000
Konserngjeld	10	145 647	0
Skyldige offentlige avgifter		3 781	359
Annen kortsiktig gjeld	15	33 817	31 069
<b>Sum kortsiktig gjeld</b>		<b>1 244 772</b>	<b>318 002</b>
<b>Sum gjeld</b>		<b>3 271 653</b>	<b>2 368 345</b>
<b>SUM EGENKAPITAL OG GJELD</b>		<b>9 025 625</b>	<b>8 581 068</b>



Stjørdal 22. april 2021

Styret i Tensio AS

  
Kristian Eirik Aa  
Styreleder

  
Trygve Kvernland  
Konsernsjef

  
Hans Petter Wengren

  
Kari Skjoldvoll Moe

  
Inge Bartræs

  
Thor Halbrekken

  
Bjørnar Skjevik

  
Egil Rønnen



## Tensio AS

### Oppstilling over endringer i egenkapitalen pr 31.12

Konsern	Aksje kapital	Overkurs	Annen innskutt egenkapital	Annen egenkapital	Total egenkapital
<b>Stiftelse av Tensio AS 30.4.2019</b>	30				30
Nedsettelse av tidligere aksjekapital	-30		30		0
Kapitalforhøyelse	400 000	7 862 977			8 262 977
Tilbakebetaling av kapital		-2 051 198			-2 051 198
Utbetalt utbytte				-286 000	-286 000
Ordinært årsresultat				286 913	286 913
<b>Balanse pr. 31. desember 2019</b>	<b>400 000</b>	<b>5 811 779</b>	<b>30</b>	<b>913</b>	<b>6 212 722</b>
Tilbakebetaling av kapital		-750 000			-750 000
Ordinært årsresultat				291 249	291 249
<b>Balanse pr. 31. desember 2020</b>	<b>400 000</b>	<b>5 061 779</b>	<b>30</b>	<b>292 162</b>	<b>5 753 971</b>



**Tensio AS**

**Kontantstrømoppstilling**

	2020	2019
	1000 kr	1000 kr
<b>KONTANTSTRØMMER FRA OPERASJONELLE AKTIVITETER</b>		
Ordinært resultat før skattekostnad for virksomhet som fortsetter	286 443	286 405
Ordinære avskrivninger	313	0
Netto rentekostnader	0	1 834
Utbytte/konsernbidrag ikke utbetalt	-337 988	-288 712
Endring i kundefordringer til foretak i samme konsern	-52 829	-2 776
Endring i leverandørgjeld	10 954	574
Endring i andre omløpsmidler og andre gjeldsposter	-74 287	358
<b>Netto kontantstrømmer fra operasjonelle aktiviteter</b>	<b>-167 395</b>	<b>-2 316</b>
<b>KONTANTSTRØMMER FRA INVESTERINGSAKTIVITETER</b>		
Utbetalinger til investering i anleggsmidler	-1 325	-2 448
Innbetalinger fra investeringer i finansielle anleggsmidler	288 712	0
Renteinntekter mottatt	1	1
<b>Netto kontantstrøm fra investeringsaktiviteter</b>	<b>287 388</b>	<b>-2 447</b>
<b>KONTANTSTRØMMER FRA FINANSIERINGSAKTIVITETER</b>		
Innbetalinger ved opptak av ny langsiktig gjeld	0	26 157
Opptak av av sertifikatlån	1 050 000	0
Rentekostnader betalt	0	-1 835
Utbetaling av utbytte	-286 000	0
Tibakebetaling av tidligere innbetalt kapital	-750 000	0
Innbetaling ved stiftelse	0	30
<b>Netto kontantstrøm fra finansieringsaktiviteter</b>	<b>14 000</b>	<b>24 352</b>
Netto endring i bankinnskudd og kontanter	133 993	19 589
Beholdning av bankinnskudd og kontanter på etableringstidspunktet	0	0
Kontanter og kontantekvivalenter 01.01	19 589	
<b>Kontanter og kontantekvivalenter 31.12.</b>	<b>153 581</b>	<b>19 589</b>
Kontanter og konantekvivalenter består av:		
Bankinnskudd og kontanter	153 581	19 589





## Tensio AS

### Noter til regnskapet

Årsregnskapet, som er utarbeidet av selskapets styre og ledelse, må leses i sammenheng med årsberetningen og revisjonsberetningen.

Årsregnskapet består av resultatregnskap, balanse, kontantstrømoppstilling og noteopplysninger, og er avlagt i samsvar med aksjelov, regnskapslov og god regnskapsskikk i Norge, gjeldende pr. 31. desember 2020.

#### **Prinsipper**

Årsregnskapet er basert på de grunnleggende prinsipper og klassifiseringen av eiendeler og gjeld som følger av Regnskapslovens definisjoner. Ved anvendelse av regnskapsprinsipper og presentasjon av transaksjoner og andre forhold, legges det vekt på økonomiske realiteter, ikke bare juridisk form. Betingede tap, som er sannsynlige og kvantifiserbare, kostnadsføres.

#### **Klassifisering av poster i regnskapet**

Eiendeler som knytter seg til varekretsløpet, samt fordringer som tilbakebetales innen ett år, er omløpsmidler. Omløpsmidler vurderes til det laveste av anskaffelseskost og virkelig verdi. Fordringer klassifiseres som omløpsmidler hvis de skal tilbakebetales i løpet av ett år.

Andre eiendeler er anleggsmidler. Anleggsmidler skal vurderes til anskaffelseskost, men nedskrives til virkelig verdi når verdifallet forventes å ikke være forbigående. Anleggsmidler med begrenset økonomisk levetid avskrives planmessig fra det tidspunkt anleggsmidlet blir satt i drift.

For gjeld legges analoge kriterier til grunn. Første års avdrag på langsiktig gjeld og langsiktige fordringer klassifiseres likevel ikke som omløpsmiddel og kortsiktig gjeld. Langsiktig lån balanseføres til nominelt mottatt beløp på etableringstidspunktet. Kortsiktig gjeld balanseføres til nominelt mottatt beløp på etableringstidspunktet.

#### **Bruk av estimat**

Utarbeidelse av regnskaper i samsvar med regnskapsloven krever bruk av estimater. Videre krever anvendelse av selskapets regnskapsprinsipper at ledelsen må utøve skjønn. Områder som i stor grad inneholder slike skjønsmessige vurderinger, høy grad av kompleksitet, eller områder hvor forutsetninger og estimater er vesentlige for årsregnskapet, er beskrevet i notene.

#### **Inntektsførings- og kostnadsføringstidspunkt – sammenstilling**

Inntektsføring ved salg av varer skjer på leveringstidspunktet. Tjenester inntektsføres i takt med utførelsen. Utgifter sammenstilles med og kostnadsføres samtidig med de inntekter utgiftene kan henføres til. Utgifter som ikke kan henføres direkte til inntekter, kostnadsføres når de påløper.



## **Varige driftsmidler**

Varige driftsmidler balanseføres og avskrives over driftsmidlets forventede levetid. Direkte vedlikehold av driftsmidler kostnadsføres løpende under driftskostnader, mens påkostninger eller forbedringer tillegges drifts-midlets kostpris og avskrives i takt med driftsmidlet. Skillet mellom vedlikehold og påkostning/forbedring regnes i forhold til driftsmiddelets stand ved kjøp av driftsmiddelet. Dersom gjenvinnbart beløp av driftsmiddelet er lavere enn balanseført verdi foretas nedskrivning til gjenvinnbart beløp. Gjenvinnbart beløp er det høyeste av netto salgsverdi og verdi i bruk. Verdi i bruk er nåverdien av de fremtidige kontantstrømmene som eiendelen vil generere.

## **Bankinnskudd, kontanter og lignende.**

Bankinnskudd, kontanter og lignende inkluderer kontanter, bankinnskudd og andre betalingsmidler med forfallsdato som er kortere enn tre måneder fra anskaffelse.

## **Datterselskap**

Datterselskap (DS) vurderes i utgangspunktet etter kostmetoden i morselskapet. Investeringene vurderes til anskaffelseskost for aksjene med mindre nedskrivning har vært nødvendig. Det er foretatt nedskrivning til virkelig verdi når verdifallet skyldes årsaker som ikke kan antas å være forbigående og det må anses nødvendig etter god regnskapskikk. Nedskrivninger er reversert når grunnlaget for nedskrivning ikke lenger er til stede. Utbytte og andre utdelinger inntektsføres samme år som det avsettes i DS. Overstiger utbytte andel av tilbakeholdt resultat etter kjøpet, regnskapsføres den overskytende delen som en tilbakebetaling av investert kapital, og utdelingene trekkes da fra den regnskapsførte verdien av investeringene i balansen.

## **Fordringer**

Kundefordringer føres opp i balansen etter fradrag for avsetning for forventet tap. Avsetning til tap er gjort på grunnlag av individuell vurdering av fordringene og en tillitsavsetning som skal dekke øvrig påregnelig tapsrisiko. Vesentlige økonomiske problemer hos kunden, sannsynligheten for at kunden vil gå konkurs eller gjennomgå økonomisk restrukturering og utsettelse og mangler ved betalinger anses som indikatorer på at kundefordringene må nedskrives.

Andre fordringer, både omløpsfordringer og anleggsfordringer, føres opp til det laveste av pålydende og virkelig verdi. Virkelig verdi er nåverdien av forventede fremtidige innbetalinger. Det foretas likevel ikke neddiskontering når effekten av neddiskontering er uvesentlig for regnskapet. Avsetning til tap vurderes på samme måte som for kundefordringer.

## **Pensjonskostnader og –forpliktelser**

Selskapet har en innskuddsbasert pensjon, og har også videreført en kompensasjonsordning for ansatte som ble overført fra datterselskapene.

### *Innskuddsbaserte pensjonsordninger*

En innskuddsbasert pensjonsordning er en ordning hvor det betales faste innskudd til et fond, og hvor konsernet ikke har noen juridisk eller underforstått plikt til å betale ytterligere innskudd. Det innregnes derfor ingen ytterligere forpliktelser i regnskapet knyttet til den innskuddsbaserte pensjonsordningen. Pliktig innskudd innregnes som personalkostnader i resultatet når de påløper.



## *Ytelsesbasert pensjonsordning*

I forbindelse med etablering av konsernet ble det videreført en kompensasjonsordning for ansatte fra datterselskapene som hadde mistet retten til AFP da disse selskapene gikk over fra ytelsesbasert pensjon til innskuddsbasert pensjon. Forpliktelse knyttet til kompensasjonsordningen framkommer på det tidspunkt rettigheten til AFP blir trukket på. Forpliktelsen er aktuarberegnet på samme måte som en ordinær ytelsesbasert pensjonsordning og framkommer som en pensjonsforpliktelse i balansen. Denne pensjonsordningen er usikret og skal dekkes over drift.

Selskapet benytter iht. NRS 6 adgangen til å anvende målereglene for pensjonskostnader og forpliktelser iht. IAS 19 for denne kompensasjonsordningen. Aktuarielle gevinster og tap i perioden skal etter IAS 19 innregnes i andre inntekter og kostnader. I regnskaper avlagt etter norsk god regnskapsskikk, innregnes slike aktuarielle gevinster og tap med endelig virkning direkte i annen egenkapital.

Denne kompensasjonsordningen gir ansatte som er omfattet av ordningen rett til fremtidige pensjonsytelser i perioden mellom 62 år til 67 år. Selskapets netto forpliktelse i forbindelse med denne pensjonsordning er beregnet som den neddiskontert fremtidige ytelsen den ansatte hadde opptjent rettigheter til ved overføringen av ansettelsesforholdet til selskapet. Kostnaden og forpliktelsen knyttet til ytelsesbaserte pensjonsordninger blir beregnet med bakgrunn i aktuarmessige beregninger. De aktuarmessige beregningene blir gjort på grunnlag av en rekke forutsetninger om diskonteringsrente, forventet lønnsvekst og dødelighet. Beregningene er foretatt av godkjent aktuar som har benyttet et rammeverk godkjent og alminnelig brukt i Norge for denne type beregninger.

I motsetning til NRS 6, beregnes periodens netto rentekostnad iht. IAS 19 ved å anvende diskonteringsrenten for forpliktelsen ved periodens begynnelse.

Forpliktelsen som fremkommer, er balanseført som langsiktig rentefri gjeld. Ved beregning av pensjonsforpliktelse er det tatt hensyn til arbeidsgiveravgift.

Pensjonskostnaden etter denne ordningen er klassifisert som ordinær driftskostnad, og er presentert sammen med lønnskostnader.

Konsernets pensjonsordninger tilfredsstiller kravene i lov om obligatorisk tjenestepensjon.

## **Skatt**

Skattekostnaden i resultatregnskapet omfatter både periodens betalbare skatt og endring i utsatt skatt. Utsatt skatt beregnes med aktuell skattesats på grunnlag av de midlertidige forskjeller som eksisterer mellom regnskapsmessig og skattemessige verdier, samt eventuelt ligningsmessig underskudd til fremføring ved utgangen av regnskapsåret. Skatteøkende og skattereduserende midlertidige forskjeller som reverserer eller kan reversere i samme periode er utlignet.

Oppføring av utsatt skattefordel på netto skattereduserende forskjeller som ikke er utlignet og underskudd til fremføring, begrunnes med antatt fremtidig inntjening. Utsatt skatt og skattefordel som kan balanseføres oppføres netto i balansen.



***Kontantstrømoppstilling***

Kontantstrømoppstillingen utarbeides etter den indirekte metoden. Kontanter og kontantekvivalenter omfatter kontanter, bankinnskudd og andre kortsiktige likvide plasseringer som umiddelbart og med uvesentlig kursrisiko kan konverteres til kjente kontantbeløp og med forfallsdato kortere enn tre måneder fra anskaffelsesdato.





## Tensio AS

### Noter til Årsregnskapet 2020

#### Note 1. Varige driftsmidler og Immaterielle eiendeler

Immaterielle eiendeler	IT software	Sum
<b>Anskaffelseskost 01.01.</b>	<b>0</b>	<b>0</b>
Tilgang	1 125	1 125
Avgang	0	0
<b>Anskaffelseskost 31.12.</b>	<b>1 125</b>	<b>1 125</b>
<b>Periodens avskrivninger</b>	<b>0</b>	<b>0</b>
<b>Akkumulerte avskrivninger 31.12.</b>	<b>0</b>	<b>0</b>
<b>Balansført verdi 31.12.</b>	<b>1 125</b>	<b>1 125</b>

Forventet økonomisk levetid 3 år  
Avskrivningsplan Lineær

Varige driftsmidler	Driftsløsøre, inventar, verktøy o.l	Sum
<b>Anskaffelseskost 01.01.</b>	<b>2 448</b>	<b>2 448</b>
Tilgang i perioden	200	200
Avgang	-498	-498
<b>Anskaffelseskost 31.12.</b>	<b>2 150</b>	<b>2 150</b>
<b>Periodens avskrivninger</b>	<b>313</b>	<b>313</b>
<b>Akkumulerte avskrivninger 31.12.</b>	<b>313</b>	<b>313</b>
<b>Balansført verdi 31.12.</b>	<b>1 837</b>	<b>1 837</b>

Forventet økonomisk levetid 3-10 år  
Avskrivningsplan Lineær

#### Note 2. Datterselskap

	Forretningskontor	Eierandel/ stemmeandel	Resultat i året	EK pr 31.12.	Bokført verdi
<b>Aksjer i datterselskaper</b>					
Tensio TN AS	Steinkjer	100 %	135 426	2 307 065	3 500 413
Tensio TS AS	Trondheim	100 %	196 033	3 764 622	4 762 564
<b>Sum datterselskaper</b>					<b>8 262 977</b>



## Note 3 Fordringer og gjeld

<b>Fordringer med forfall senere enn ett år</b>	<b>2020</b>	<b>2019</b>
Forskudd leasing	67	100
<b>Sum</b>	<b>67</b>	<b>100</b>

<b>Langsiktig gjeld</b>	<b>2020</b>	<b>2019</b>
Obligasjonslån	1 900 000	1 900 000
Overkurs på obligasjonslånene	124 588	150 343
<b>Sum</b>	<b>2 024 588</b>	<b>2 050 343</b>

### Avdragsprofil

#### Langsiktig gjeld

Vektet gjennomsnittlig kupongrente på låneporteføljen er 3,64 % pa.

	Forfall	Totalt
Obligasjonslån NO0010771637	2023	650 000
Obligasjonslån NO0010771645	2025	250 000
Obligasjonslån NO0010572308	2025	750 000
Obligasjonslån NO0010771629	2027	250 000
<b>Totalt</b>		<b>1 900 000</b>

#### Kortisiktig gjeld

Vektet gjennomsnittlig kupongrente på låneporteføljen er 0,7% pa.

	Forfall	Totalt
Sertifikatlån NO0010904634	2021	400 000
Sertifikatlån NO0010911316	2021	650 000
<b>Totalt</b>		<b>1 050 000</b>

Tensio AS har utstedt negativ pantsettelseserklæring for sine obligasjonslån og sertifikatlån

## Note 4 Kontanter og kontantekvivalenter

<b>Kontanter og kontantekvivalenter</b>	<b>2020</b>	<b>2019</b>
Kontanter og bankinnskudd	153 581	19 589
Herav bundne midler	0	373
<b>Likvide midler</b>	<b>153 581</b>	<b>19 216</b>

Tensio AS er eier av konsernkontosystem som inkluderer datteørselskapene i note 2. Fordringer og gjeld i konsernkontosystemet presenteres som konsernmellomværende i regnskapet.

Tensio har en ubenyttet kassekredittramme på MNOK 300 pr 31.12 i Danske Bank og en ubenyttet kassekredittramme på MNOK 300 i Nordea.

Tensio AS har i 2020 inngått avtale som skattetrekksgaranti som dekker samtlige selskaper i konsernet. Garantibeløpet på MNOK 25,5 dekker skattetrekk for samtlige selskaper i konsernet.

## Note 5 Aksjekapital

<b>Aksjekapital</b>	<b>2020</b>
Total aksjekapital (i hele kroner)	400 000 000
Antall aksjer	10 000 000
Pålydende pr. aksje (i hele kroner)	40
Egne aksjer	0



## Note 6 Aksjekapital og aksjonærinformasjon

Aksjekapitalen på kr 400 000 000 består av 10 000 000 aksjer à kr 40. Alle aksjer har like rettigheter.

Oversikt over aksjonærer 31.12	Antall aksjer	Eierandel
Nord-Trøndelag Elektrisitetsverk AS	4 000 000	40 %
TrønderEnergi AS	4 000 000	40 %
Kommunal Landspensjonskasse gjensidig forsikringselskap	2 000 000	20 %
<b>Totalt</b>	<b>10 000 000</b>	<b>100 %</b>

## Utbytte per aksje

2020

Antall aksjer i morskapet på utdelingstidspunktet	10 000 000
Forslag til utbetalt utbytte per aksje i NOK	0

I morskapet Tensio AS er det pr 31.12.2020 avsatt utbytte på TNOK 0

Styret har foreslått en utdeling av tidligere innbetalt kapital etter reglene om utbytte. Forslaget innebærer en utdeling til aksjonærer på MNOK 750. Beslutningen gjøres i generalforsamling, men har ikke innvirkning på årsregnskapet for 2020.

## Note 7 Egenkapital

Årets endring i egenkapital	Aksjekapital	Overkurs	Annen innskutt egenkapital	Annen egenkapital	Sum
Egenkapital 01.01.2020	400 000	5 811 779	30	913	6 212 722
Tilbakebetaling av kapital		-750 000			-750 000
Avsatt utbytte					0
Årets resultat				291 249	291 249
<b>Egenkapital 31.12.2020</b>	<b>400 000</b>	<b>5 061 779</b>	<b>30</b>	<b>292 162</b>	<b>5 753 971</b>

## Note 8 Skatt

Beregning av utsatt skatt/utsatt skattefordel 2020 2019

<b>Midlertidige forskjeller</b>		
Driftsmidler	462	450
Pensjonsforpliktelser	-2 292	0
<b>Netto midlertidige forskjeller</b>	<b>-1 830</b>	<b>450</b>
Underskudd til fremføring	-22 325	-2 757
<b>Grunnlag for utsatt skatt</b>	<b>-24 154</b>	<b>-2 307</b>
Utsatt skatt/skattefordel i balansen 22%	-5 314	-508
<b>Utsatt skatt (+)/utsatt skattefordel (-) i balansen</b>	<b>-5 314</b>	<b>-508</b>

Grunnlag for skattekostnad, endring i utsatt skatt og betalbar skatt 2020 2019

Resultat før skattekostnad	286 443	286 405
Permanente forskjeller	-308 290	-288 712
Grunnlag for årets skattekostnad	-21 848	-2 307
Endring i midlertidige resultatforskjeller	2 280	0
<b>Grunnlag for betalbar skatt i resultatregnskapet</b>	<b>-19 568</b>	<b>-2 307</b>
<b>Skattepliktig inntekt (grunnlag for betalbar skatt i balansen)</b>	<b>0</b>	<b>0</b>

Fordeling av skattekostnaden 2020 2019

Betalbar skatt	0	0
Endring i utsatt skatt/skattefordel	-4 806	-508
<b>Skattekostnad på årets resultat</b>	<b>-4 806</b>	<b>-508</b>

## Skattekostnad består av

Skatt på årsresultatet før skatt	63 017	63 009
Effekt av permanente forskjeller	-67 824	-63 517
<b>Skattekostnad i resultatregnskapet</b>	<b>-4 806</b>	<b>-508</b>



## Note 9 Pensjoner

### Innskuddsplaner

Selskapets pensjonsordning for ansatte er en innskuddsordning.

Innskuddssatsen er 7 % for pensjongsivende lønn opp til 7,1 ganger folketrygdens grunnbeløp (G) og 20 % for pensjongsivende lønn mellom 7,1G og 12 G. Innskuddsplanen omfatter foruten sparing til alderspensjon også risikodekningen.

I tillegg til den tidligere tjenestepensjonsordningen kommer ytelser i form av avtalefestet pensjon (AFP) til aldersgruppen fra 62 til 66 år som er inkludert i selskapets pensjonsordning.

### Ytellesplaner - Driftspensjon

Selskapet har en usikret pensjonsforpliktelse knyttet til driftspensjon AFP for ansatte i aldersgruppen 55 til 62 år.

Dette er en fortsettelse av den kompensasjonsordning de ansatte, som ble overført fra datterselskapene til Tensio AS i forbindelse med konsernetableringen, hadde i sine respektive selskap.

Forpliktelse knyttet til kompensasjonsordningen framkommer på det tidspunkt rettigheten til AFP blir trukket på.

Denne forpliktelsen er aktuarberegnet og framkommer som en pensjonsforpliktelse.

Pensjonskostnad og pensjonsforpliktelse knyttet til driftspensjon AFP er avhengig av forutsetning om uttaksprosent av AFP

Resultatførte pensjonskostnader	2020	2019
<b>Usikret pensjonsordninger inkl arbeidsgiveravgift</b>		
Driftspensjon AFP	2 009	0
Arbeidsgiveravgift pensjonspremie	283	0
Innskuddspensjon	981	0
Privat AFP	162	0
<b>Pensjonskostnad</b>	<b>3 435</b>	<b>0</b>

Pensjonsforpliktelse	2020	2019
<b>Usikrede pensjonsordning</b>		
Driftspensjon AFP	2 292	0
<b>Sum usikrede pensjonsordninger</b>	<b>2 292</b>	<b>0</b>

Økonomiske forutsetninger	2020	2019
Diskonteringsrente	1,70 %	
Lønnsvekst	2,25 %	
G-regulering	2,00 %	
Pensjonsregulering	1,25 %	
Forventet avkastning	1,70 %	
Uttaksprosent driftspensjon AFP	30,00 %	
Demografisk tariff	K2013BE	
Uføretariff	KU	

**Note 10 Mellomværende med selskap i samme konsern m.v.**

	Kortiktig konsernfordringer	
	2020	2019
Kundefordringer	55 605	0
Krav på utbytte/konsernbidrag fra datterselskapene	337 988	288 712
Fordringer i konsernkontoordning	204 773	0
Andre fordringer	110	3 959
<b>Sum</b>	<b>598 475</b>	<b>292 671</b>

	Kortiktig konserngjeld	
	2020	2019
Leverandørgjeld	4 326	0
Annen kortiktig konserngjeld	293	0
Gjeld i konsernkontoordning	145 354	0
<b>Sum</b>	<b>149 973</b>	<b>0</b>

**Note 11 Nærstående parter**

Ytelser til ledende ansatte er omtalt i egen note, og mellomværende med konsernselskaper er omtalt i egen note.

**Selskapets transaksjoner med nærstående parter:**

	2020	2019
a) Salg av varer og tjenester		
Salg av tjenester:		
- Datterselskaper	69 779	17 544
b) Kjøp av varer og tjenester		
Kjøp av tjenester:		
- Datterselskaper	17 285	13 585

I og med at morselskapet først kom i drift fra 1.10.2019, var det begrenset med interne transaksjoner i 2019.

Interne transaksjoner består i hovedsak av kjøp av tjenester fra datterselskapene, og belastning av konsernkostnader til datterselskapene.

Alle transaksjoner med nærstående parter er inngått til antatt markedsmessige vilkår.

**Note 12 Lønnskostnader, antall ansatte, godtgjørelser, lån til ansatte mm.**

Lønnskostnader	2020	2019
Lønninger	14 535	1 728
Arbeidsgiveravgift	2 190	283
Pensjonskostnader	3 435	120
Andre ytelser	1 031	85
<b>Sum</b>	<b>21 191</b>	<b>2 215</b>

Antall årsverk	11	1
----------------	----	---

Ytelser til ledende personer	Daglig leder	Styret
Lønn/styrehonorar	1 985	1 340
Annen godtgjørelse	123	0

Daglig leder inngår i selskapets ordinære pensjonsordninger, samt selskapets driftspensjonsordning.

Ved oppsigelse fra arbeidsgivers side, har daglig leder rett til etterlønn i 6 måneder utover oppsigelsestiden på 6 måneder.

Verken daglig leder eller leder av styret har avtale om bonus eller annen resultatbasert avlønning. Det er ikke ytet lån til eller stilt garantier til fordel for daglig leder, leder av styret, tillitsvalgte eller andre nærstående parter.

Selskapet er pliktig til å ha tjenestepensjonsordning etter lov om obligatorisk tjenestepensjon, og har pensjonsordning som tilfredsstiller kravene i denne loven. Selskapet har en generell innskuddsbasert pensjonsordning for alle ansatte.

Kostnadsført godtgjørelse til revisor	2020	2019
Lovpålagt revisjon	664	30
Andre attestasjonstjenester	168	0
Skatterådgivning	30	0
Annen bistand	135	0
<b>Sum godtgjørelse til revisor</b>	<b>997</b>	<b>30</b>

Revisjonshonoraret er oppgitt eksklusive merverdiavgift.



## Note 13 Spesifikasjon av finansinntekter og finanskostnader

	2020	2019
<b>Finansinntekter</b>		
Inntekt på investeringer i datterselskap	337 988	288 712
Renteinntekt fra andre foretak i samme konsern	142	0
Annen renteinntekt	130	1
<b>Sum finansinntekter</b>	<b>338 260</b>	<b>288 713</b>
<b>Finanskostnader</b>		
Rentekostnad til andre foretak i samme konsern	246	0
Annen rentekostnad	49 201	1 835
Annen finanskostnad	463	0
<b>Sum finanskostnader</b>	<b>49 909</b>	<b>1 835</b>
<b>Netto finansresultat</b>	<b>288 351</b>	<b>286 878</b>

## Note 14 Annen driftskostnad

	2020	2019
<b>Andre driftskostnader</b>		
Kostnader eiendom	1 457	134
Leie maskiner, inventar o.l.	79	1
Verktøy, utstyr, materiell	-138	1 201
Fremmed tjeneste	45 340	13 823
Kontorrekvisita, porto, telefon	258	15
Transport, reise, diett	260	18
Forsikring	1 380	0
Salg, reklame, representasjon	352	31
Andre kostnader	1 194	579
<b>Sum annen driftskostnad</b>	<b>50 182</b>	<b>15 801</b>

## Note 15 Kortsiktig gjeld

	2020	2019
<b>Annen kortsiktig gjeld</b>		
Avsetning påløpte feriepenger	1 381	223
Påløpte rentekostnader	30 935	28 846
<b>Annen kortsiktig gjeld</b>	<b>1 501</b>	<b>2 001</b>
<b>Annen kortsiktig gjeld</b>	<b>33 817</b>	<b>31 069</b>

## Note 16 Driftsinntekter

	2020	2019
Annen driftsinntekt	69 779	17 544
<b>Sum</b>	<b>69 779</b>	<b>17 544</b>

## Geografisk fordeling

	2020	2019
Norge	69 779	17 544
<b>Sum</b>	<b>69 779</b>	<b>17 544</b>

## Note 17 Betingede utfall, tvistesaker, hendelser etter balansedagen m.m.

### Covid-19

Tensio utfører samfunnskritisk virksomhet, og har under pandemien hatt stort fokus på å ivareta forsyningssikkerheten. Tensio har ikke pådratt seg store økonomiske konsekvenser knyttet til pandemien. Det har påløpt noe ekstra kostnader, men det er ikke registrert vesentlig høyere tap på krav som følge av pandemien. Tensio opprettholder høy beredskap ift smittesituasjonen også inn i 2021.



## Note 18 Skjønsmessige vurderinger, estimater og forutsetninger

Utarbeidelse av regnskapet forutsetter at ledelsen gjør vurderinger og antakelser. Disse påvirker rapporterte eiendeler og gjeld, samt rapportering av betingede eiendeler og forpliktelser på balansedagen, og rapporterte inntekter og kostnader for rapporteringsperioden. De faktiske resultatene kan avvike fra disse estimatene.

De største postene i regnskapet med grunnlag i vurderinger og estimater er aksjer i datterselskap og verdsettelse av gjeldsforpliktelsene. Begge disse postene ble vurdert i forbindelse med hhv tingsinnskuddet den 13. juni 2019 og debitorskifte av obligasjonslånene den 18. desember 2019. For 2020 er det gjennomført en vurdering av verdien av selskapets aksjeinvesteringer, med utgangspunkt i langtidsprognose for konsernet.

I forbindelse med begge disse vurderingene er det gjort detaljerte analyser av kontantstrømmer, vurdering av avkastningskrav og sammenligninger med andre tilvarende selskap.

Selskapet har hatt eksternt ekspertise som bistand i disse vurderingene som er bygget på anerkjente metoder for verdsettelse. Det er ikke funnet indikasjoner på varig verdiendringer som kan medføre nedskrivningsplikt for selskapets aksjeinvesteringer.

## Note 19 Kredittrisiko, likviditets- og refinansieringsrisiko

### Kredittrisiko

Kredittrisiko er risikoen for at en part vil påføre den annen part et finansielt tap ved å ikke innfri sine forpliktelser. Tensio har ingen slik risiko ved årsskiftet.

### Likviditets- og refinansieringsrisiko

Tensio påtar seg likviditetsrisiko ved at løpetiden på finansielle forpliktelser ikke samsvarer med den kontantstrømmen som eiendelene genererer.

Tensio anses i kapitalmarkedet å ha lav kredittrisiko og har god tilgang til kreditmarkedet.

Tensio benytter det norske sertifikat- og obligasjonsmarkedet som primærkilde for å sikre løpende lånebehov, men også bankmarkedet vil bli vurdert fremover.

Selskapet ser også muligheter i markedet for "grønne lån"

Konsernet valgte i 2020 Danske Bank som konsernbank, og har etablert konsernkontoordning

Likviditetsrisiko vil følges opp regelmessig og ansvaret for å sørge for tilstrekkelig likviditet innenfor rammene i finansstrategien ligger hos konsernets økonomifunksjon.

Nøkkeltall for likviditetsrisiko inngår som en del av konsernets rapportering.



KPMG AS  
Sjøgangen 6  
7010 Trondheim

Telephone +47 04063  
Fax +47 73 80 21 20  
Internet www.kpmg.no  
Enterprise 935 174 627 MVA

Til generalforsamlingen i Tensio AS

## Uavhengig revisors beretning

Uttalelse om revisjonen av årsregnskapet

### Konklusjon

Vi har revidert Tensio AS' årsregnskap, som består av:

- selskapsregnskapet, som består av balanse per 31. desember 2020, resultatregnskap og kontantstrømpoppstilling for regnskapsåret avsluttet per denne datoen og noter til årsregnskapet, herunder et sammendrag av viktige regnskapsprinsipper, og
- konsernregnskapet, som består av balanse per 31. desember 2020, resultatregnskap, oppstilling over endringer i egenkapital og kontantstrømpoppstilling for regnskapsåret avsluttet per denne datoen og noter til årsregnskapet, herunder et sammendrag av viktige regnskapsprinsipper.

Etter vår mening:

- er årsregnskapet avgitt i samsvar med lov og forskrifter
- gir det medfølgende selskapsregnskapet et rettviseende bilde av den finansielle stillingen til Tensio AS per 31. desember 2020 og av selskapets resultater og kontantstrømmer for regnskapsåret som ble avsluttet per denne datoen i samsvar med regnskapslovens regler og god regnskapsskikk i Norge.
- gir det medfølgende konsernregnskapet et rettviseende bilde av den finansielle stillingen til konsernet Tensio AS per 31. desember 2020 og av konsernets resultater og kontantstrømmer for regnskapsåret som ble avsluttet per denne datoen i samsvar med International Financial Reporting Standards som fastsatt av EU.

### Grunnlag for konklusjonen

Vi har gjennomført revisjonen i samsvar med lov, forskrift og god revisjonsskikk i Norge, herunder de internasjonale revisjonsstandardene International Standards on Auditing (ISA-ene). Våre oppgaver og plikter i henhold til disse standardene er beskrevet i Revisors oppgaver og plikter ved revisjon av årsregnskapet. Vi er uavhengige av selskapet og konsernet slik det kreves i lov og forskrift, og har overholdt våre øvrige etiske forpliktelser i samsvar med disse kravene. Etter vår oppfatning er innhentet revisjonsbevis tilstrekkelig og hensiktsmessig som grunnlag for vår konklusjon.

### Sentrale forhold ved revisjonen

Sentrale forhold ved revisjonen er de forhold vi mener var av størst betydning ved revisjonen av årsregnskapet for 2020. Disse forholdene ble håndtert ved revisjonens utførelse og da vi dannet oss vår mening om årsregnskapet som helhet. Vi konkluderer ikke særskilt på disse forholdene.

KPMG AS, a Norwegian limited liability company and member firm of the KPMG network of independent member firms affiliated with KPMG International Cooperative ("KPMG International"), a Swiss entity.

Statsautorisererte revisorer - medlemmer av Den norske Revisorforening

Offices in:

Oslo	Elverum	Mo i Rana	Stord
Alta	Finnsnes	Molde	Straume
Arendal	Hamar	Skien	Tromsø
Bergen	Haugesund	Sandefjord	Trondheim
Bodo	Knarvik	Sandnessjøen	Tynset
Drammen	Kristiansand	Stavanger	Ålesund



## Verdsettelse av konsesjoner og goodwill

Det henvises til note 1 om verdsettelse av konsesjoner og goodwill og beskrivelsen av den regnskapsmessig behandlingen av denne.

Beskrivelse av forholdet	Vår revisjonsmessige tilnærming
<p>I forbindelse med konsernetableringen i 2019 ble det skutt inn vesentlige merverdier som ble allokert til konsesjoner og goodwill og som er vurdert å ha ubestemt levetid.</p> <p>Eiendeler med ubestemt levetid blir ikke avskrevet, men skal testes årlig for verdifall. Tensio benytter en ekstern ekspert for å bistå dem i den årlige vurderingen av verdiene.</p> <p>Verdsettelsen av konsesjoner og goodwill utgjør totalt TNOK 3 076 188 og er derfor en vesentlig post i regnskapet for konsernet for 2020.</p> <p>Basert på dette har verdsettelsen av konsesjoner og goodwill vært et sentralt forhold ved årets revisjon.</p>	<p>Vår revisjonsmessige tilnærming har blant annet inkludert følgende handlinger:</p> <ul style="list-style-type: none"><li>• Vi har vurdert presentasjon og noteopplysninger knyttet til verdsettelsen av konsesjoner og goodwill opp mot relevante krav i IFRS</li><li>• Vi har vurdert ledelsens prosess for fastsettelse av prognoser og forutsetninger.</li><li>• Vi har vurdert kompetansen til eksperten som er benyttet av ledelsen i forbindelse med verdsettelsen</li><li>• Vi har brukt KPMGs egne verdsettelsesspesialister for å gjennomgå modellen som er benyttet ved verdsettelsen. Herunder er følgende handlinger foretatt:<ul style="list-style-type: none"><li>○ vurdering av om modellen for beregningene er basert på velkjente og utprøvde metoder for verdsettelse</li><li>○ vurdering av om avkastningskravet er innenfor akseptable intervall sammenlignet med tilgjengelig markedsdata</li><li>○ vurdert de benyttede forutsetningene i modellen</li><li>○ rekalkulert beregningene i modellen</li></ul></li><li>• Vi har vurdert konsernets sensitivitetsanalyser og vurdert effekten på gjenvinnbart beløp.</li></ul>

## Øvrig informasjon

Ledelsen er ansvarlig for øvrig informasjon. Øvrig informasjon omfatter informasjon i årsrapporten bortsett fra årsregnskapet og den tilhørende revisjonsberetningen.

Vår uttalelse om revisjonen av årsregnskapet dekker ikke øvrig informasjon, og vi attesterer ikke den øvrige informasjonen.

I forbindelse med revisjonen av årsregnskapet er det vår oppgave å lese øvrig informasjon med det formål å vurdere hvorvidt det foreligger vesentlig inkonsistens mellom øvrig informasjon og årsregnskapet, kunnskap vi har opparbeidet oss under revisjonen, eller hvorvidt den tilsynelatende inneholder vesentlig feilinformasjon.

Dersom vi konkluderer med at den øvrige informasjonen inneholder vesentlig feilinformasjon er vi pålagt å rapportere det. Vi har ingenting å rapportere i så henseende.



## Styrets og daglig leders ansvar for årsregnskapet

---

Styret og daglig leder (ledelsen) er ansvarlig for å utarbeide årsregnskapet i samsvar med lov og forskrifter, herunder for at det gir et rettviseende bilde, for selskapsregnskapet i samsvar med regnskapslovens regler og god regnskapsskikk i Norge, og for konsernregnskapet i samsvar med International Financial Reporting Standards som fastsatt av EU. Ledelsen er også ansvarlig for slik intern kontroll som den finner nødvendig for å kunne utarbeide et årsregnskap som ikke inneholder vesentlig feilinformasjon, verken som følge av misligheter eller utilsiktede feil.

Ved utarbeidelsen av årsregnskapet må ledelsen ta standpunkt til selskapets og konsernets evne til fortsatt drift og på tilbørlig måte opplyse om forhold av betydning for fortsatt drift. Forutsetningen om fortsatt drift skal legges til grunn for selskapsregnskapet så lenge det ikke er sannsynlig at virksomheten vil bli avvirket. Forutsetningen om fortsatt drift skal legges til grunn for konsernregnskapet med mindre ledelsen enten har til hensikt å avvike konsernet eller legge ned virksomheten, eller ikke har noe realistisk alternativ til dette.

## Revisors oppgaver og plikter ved revisjonen av årsregnskapet

---

Vårt mål med revisjonen er å oppnå betryggende sikkerhet for at årsregnskapet som helhet ikke inneholder vesentlig feilinformasjon, verken som følge av misligheter eller utilsiktede feil, og å avgi en revisjonsberetning som inneholder vår konklusjon. Betyggende sikkerhet er en høy grad av sikkerhet, men ingen garanti for at en revisjon utført i samsvar med lov, forskrift og god revisjonsskikk i Norge, herunder ISA-ene, alltid vil avdekke vesentlig feilinformasjon som eksisterer. Feilinformasjon kan oppstå som følge av misligheter eller utilsiktede feil. Feilinformasjon blir vurdert som vesentlig dersom den enkeltvis eller samlet med rimelighet kan forventes å påvirke økonomiske beslutninger som brukerne foretar basert på årsregnskapet.

Som del av en revisjon i samsvar med lov, forskrift og god revisjonsskikk i Norge, herunder ISA-ene, utøver vi profesjonelt skjønn og utviser profesjonell skepsis gjennom hele revisjonen. I tillegg:

- identifiserer og anslår vi risikoen for vesentlig feilinformasjon i regnskapet, enten det skyldes misligheter eller utilsiktede feil. Vi utformer og gjennomfører revisjonshandlinger for å håndtere slike risikoer, og innhenter revisjonsbevis som er tilstrekkelig og hensiktsmessig som grunnlag for vår konklusjon. Risikoen for at vesentlig feilinformasjon som følge av misligheter ikke blir avdekket, er høyere enn for feilinformasjon som skyldes utilsiktede feil, siden misligheter kan innebære samarbeid, forfalskning, bevisste utelatelser, uriktige fremstillinger eller overstyring av internkontroll.
- opparbeider vi oss en forståelse av den interne kontroll som er relevant for revisjonen, for å utforme revisjonshandlinger som er hensiktsmessige etter omstendighetene, men ikke for å gi uttrykk for en mening om effektiviteten av selskapets og konsernets interne kontroll.
- evaluerer vi om de anvendte regnskapsprinsippene er hensiktsmessige og om regnskapsestimatene og tilhørende noteopplysninger utarbeidet av ledelsen er rimelige.
- konkluderer vi på hensiktsmessigheten av ledelsens bruk av fortsatt drift-forutsetningen ved avleggelsen av regnskapet, basert på innhentede revisjonsbevis, og hvorvidt det foreligger vesentlig usikkerhet knyttet til hendelser eller forhold som kan skape tvil av betydning om selskapets og konsernets evne til fortsatt drift. Dersom vi konkluderer med at det eksisterer vesentlig usikkerhet, kreves det at vi i revisjonsberetningen henleder oppmerksomheten på tilleggsopplysningene i regnskapet, eller, dersom slike tilleggsopplysninger ikke er tilstrekkelige, at vi modifierer vår konklusjon om årsregnskapet og årsberetningen. Våre konklusjoner er basert på revisjonsbevis innhentet inntil datoen for revisjonsberetningen. Etterfølgende hendelser eller forhold kan imidlertid medføre at selskapet og konsernet ikke fortsetter driften.
- evaluerer vi den samlede presentasjonen, strukturen og innholdet, inkludert tilleggsopplysningene, og hvorvidt årsregnskapet representerer de underliggende transaksjonene og hendelsene på en måte som gir et rettviseende bilde.
- innhenter vi tilstrekkelig og hensiktsmessig revisjonsbevis vedrørende den finansielle informasjonen til enhetene eller forretningsområdene i konsernet for å kunne gi uttrykk for en



Revisors beretning - 2020  
Tensio AS

mening om det konsoliderte regnskapet. Vi er ansvarlige for å lede, følge opp og gjennomføre konsernrevisjonen. Vi alene er ansvarlige for vår revisjonskonklusjon.

Vi kommuniserer med styret blant annet om det planlagte omfanget av revisjonen og til hvilken tid revisjonsarbeidet skal utføres. Vi utveksler også informasjon om forhold av betydning som vi har avdekket i løpet av revisjonen, herunder om eventuelle svakheter av betydning i den interne kontrollen.

Vi gir styret en uttalelse om at vi har etterlevd relevante etiske krav til uavhengighet, og om at vi har kommunisert og vil kommunisere med dem alle relasjoner og andre forhold som med rimelighet kan tenkes å kunne påvirke vår uavhengighet, og, der det er relevant, om tilhørende forholdsregler.

Av de sakene vi har kommunisert med styret, tar vi standpunkt til hvilke som var av størst betydning for revisjonen av årsregnskapet for den aktuelle perioden, og som derfor er sentrale forhold ved revisjonen. Vi beskriver disse sakene i revisjonsberetningen med mindre lov eller forskrift hindrer offentliggjøring av saken, eller dersom vi, i ekstremt sjeldne tilfeller, beslutter at en sak ikke skal omtales i beretningen siden de negative konsekvensene av en slik offentliggjøring med rimelighet må forventes å oppveie allmennhetens interesse av at saken blir omtalt.

## Uttalelse om andre lovmessige krav

### Konklusjon om årsberetningen

---

Basert på vår revisjon av årsregnskapet som beskrevet ovenfor, mener vi at opplysningene i årsberetningen og i redegjørelsene om foretaksstyring og samfunnsansvar om årsregnskapet, forutsetningen om fortsatt drift og forslaget til resultatdisponering er konsistente med årsregnskapet og i samsvar med lov og forskrifter.

### Konklusjon om registrering og dokumentasjon

---

Basert på vår revisjon av årsregnskapet som beskrevet ovenfor, og kontrollhandlinger vi har funnet nødvendig i henhold til internasjonal standard for attestasjonsoppdrag (ISAE) 3000 «Attestasjonsoppdrag som ikke er revisjon eller forenklet revisorkontroll av historisk finansiell informasjon», mener vi at ledelsen har oppfylt sin plikt til å sørge for ordentlig og oversiktlig registrering og dokumentasjon av selskapets regnskapsopplysninger i samsvar med lov og god bokføringskikk i Norge.

Trondheim, 22. april 2021  
KPMG AS

Nina Straume Stene  
Statsautorisert revisor

