

Årsredovisning

för

Recotech AB

556557-6393

Räkenskapsåret

2019

Innehållsförteckning

| | |
|------------------------|---|
| Förvaltningsberättelse | 2 |
| Resultaträkning | 4 |
| Balansräkning | 5 |
| Kassaflödesanalys | 7 |
| Noter | 8 |


Om inte annat särskilt anges, redovisas alla belopp i svenska tusental kronor. Uppgifter inom parentes avser föregående år.

Fastställelseintyg

Undertecknad styrelseledamot/VD i Recotech AB intygar härmed, dels att denna kopia av årsredovisningen överensstämmer med originalet, dels att resultat- och balansräkning fastställts på årsstämma 2020-06-30. Stämman beslöt tillika godkänna styrelsens förslag till vinstdisposition.

Jag intygar också att innehållet i årsredovisningen och revisionsberättelsen stämmer överens med originalen.

Arboga 2020-07-10



Bo Martin Tell

Styrelsen och verkställande direktören för Recotech AB, 556557-6393, med säte i Arboga, får härmed avge årsredovisning för räkenskapsåret 2019.

Förvaltningsberättelse

Information om verksamheten

Recotech AB är ett helägt dotterbolag till Tellestate AB, org. nr. 556760-9275 med säte i Västerås. Recotech AB erbjuder specialtillverkning och reparation av komplicerade komponenter för industriföretag, men tar även fram produktlösningar innefattande modifiering, anpassning och dokumentation från prototyp till färdig produkt.

I maskinparken finns förutom utrustning för termisk sprutning, vakuumlödning och kvalificerad svetsning även moderna CNC-maskiner för plåt- och maskinbearbetning och mätkontroll av detaljer med diametrar upp till 2 300 millimeter. För kvalitetskontroll av sina produkter har Recotech utbildad personal, ett eget metallurgilaboratorium samt egna mät- och kalibreringsresurser.

Wing Lift™ är ett, av Recotech patenterat, kostnadseffektivt Container Carrier hanterings koncept för att lyfta och flytta containrar korta avstånd, som erbjuder extrem manövrerbarhet i alla riktningar när du flyttar tunga containrar utan hjälp av kranar eller truckar.

Recotech företagsgrupp erbjuder kunder specialistkompetens inom:

- Parts Repair
- Turbine Components
- Aerospace Services
- Ground Support Equipment (GSE)

| Flerårsöversikt (Tkr) | 2019 | 2018 | 2017 | 2016 | 2015 |
|-----------------------------------|-------------|-------------|-------------|-------------|-------------|
| Nettoomsättning | 71 129 | 74 825 | 93 347 | 87 294 | 77 810 |
| Resultat efter finansiella poster | -1 007 | -3 608 | 3 104 | 2 327 | 4 716 |
| Balansomslutning | 53 506 | 60 651 | 66 260 | 59 798 | 51 042 |
| Antal anställda (st) | 58 | 63 | 65 | 65 | 58 |
| Soliditet (%) | 18,3 | 17,5 | 22,7 | 23,8 | 24,0 |
| Avkastning på totalt kap. (%) | 0,2 | neg | 6,1 | 5,7 | 11,2 |
| Avkastning på eget kap. (%) | neg | neg | 19,5 | 16,3 | 38,9 |

Nyckeltalsdefinitioner framgår av not 1.

Viktiga förhållanden och väsentliga händelser

Energibranschen inom fossila energikällor har haft en fortsatt svag marknad vilket medfört att verksamheten av komponenter till gasturbiner varit låg. Samtidigt har försvarsbranschen inte kommit igång som förväntats medan tvätt utrustning för kompressorer i jetmotorer varit stark tack vare den lägre bränsleförbrukningen som tvättningen medför.

Företaget ser en naturlig balansering mellan kundgrupper som inneburit inkörningar av nya artiklar genom breddning av vårt erbjudande till befintliga kunder. Det har tagit resurser vilket påverkat årets marginal men är också en god investering för framtiden.

20200715Z6596

Engagemanget bland medarbetarna har ökat markant sedan Recotech i somras började arbeta enligt Produktionslyftet som är ett nationellt program initierat av Teknikföretagen och IF Metall som syftar till att öka svensk industris konkurrenskraft. Programmet bygger på produktionsfilosofin Lean och pågår i 18 månader. Syftet är att höja produktivitet, konkurrenskraft och utvecklingsförmåga och därigenom stärka förutsättningarna för lönsammare produktion.

Förväntad framtida utveckling samt väsentliga risker och osäkerhetsfaktorer

Företagets båda marknader Energi och Försvar visar på ökat behov. Det innebär att implementeringen av nya artiklar fortsätter under 2020 för att möta kundbehov genom breddning av nyckelkunder samt genomförda förbättringsarbeten. Verksamheten kommer att bedrivas med samma inriktning och nyanställningar ska ske löpande efter behov av direkt personal.

Konjunkturläget är positivt för verksamheten men risk finns för förändrade omvärldsfaktorer.

Vi har särskilt beaktat hur effekterna av COVID-19 utbrottet kan komma att påverka bolagets framtida utveckling. Vi följer utvecklingen i samhället och från myndigheter noggrant och bedömer i dagsläget att påverkan på bolaget är begränsad.

Tillståndspliktig verksamhet enligt miljöbalken

Bolaget bedriver tillståndspliktig verksamhet enligt miljöbalken. Tillståndet som gäller verksamheten enligt B-listan avser utsläpp till luft av stoft från blästring, slipning och termisk sprutning. Verksamheten påverkar miljön genom utsläpp av metaller. Den tillståndspliktiga delen av verksamheten omfattar 13 % (14 %) av omsättningen.

Förändring av eget kapital

| | Aktie- kapital | Reserv- fond | Balanserat resultat | Årets resultat | Totalt |
|-------------------------------------|-------------------|-----------------|------------------------|-------------------|--------------|
| Belopp vid årets ingång | 500 | 100 | 4 075 | 48 | 4 723 |
| Omföring föregående års resultat | | | 48 | -48 | 0 |
| Årets resultat | | | | 32 | 32 |
| Belopp vid årets utgång | 500 | 100 | 4 123 | 32 | 4 755 |

Förslag till vinstdisposition

Styrelsen föreslår att till förfogande stående vinstmedel (kronor):

| | |
|------------------|------------------|
| balanserad vinst | 4 122 978 |
| årets vinst | 32 055 |
| | 4 155 033 |

disponeras så att
i ny räkning överföres

4 155 033

2020071526597

Resultaträkning

Tkr

| | Not | 2019-01-01 -2019-12-31 | 2018-01-01 -2018-12-31 |
|--|-------|---------------------------|---------------------------|
| Nettoomsättning | 2 | 71 129 | 74 826 |
| Förändring av varor under tillverkning och färdigvarulager | | 666 | 329 |
| Övriga rörelseintäkter | | 438 | 644 |
| | | 72 233 | 75 799 |
| Rörelsens kostnader | | | |
| Råvaror och förnödenheter | | -22 317 | -21 517 |
| Övriga externa kostnader | 3, 10 | -15 655 | -18 806 |
| Personalkostnader | 4 | -31 855 | -35 319 |
| Avskrivningar av materiella anläggningstillgångar | | -2 304 | -2 601 |
| Summa rörelsens kostnader | | -72 131 | -78 243 |
| Rörelseresultat | 16 | 102 | -2 444 |
| Resultat från finansiella poster | | | |
| Övriga ränteintäkter och liknande resultatposter | 11 | 0 | 25 |
| Räntekostnader och liknande resultatposter | | -1 109 | -1 189 |
| Summa resultat från finansiella poster | | -1 109 | -1 164 |
| Resultat efter finansiella poster | | -1 007 | -3 608 |
| Bokslutsdispositioner | 12 | 1 040 | 3 656 |
| Resultat före skatt | | 33 | 48 |
| Skatt på årets resultat | 6 | -1 | 0 |
| Årets resultat | | 32 | 48 |

Balansräkning

Tkr

Not 2019-12-31 2018-12-31

TILLGÅNGAR

Anläggningstillgångar

Materiella anläggningstillgångar

Maskiner och inventarier

5 18 071 19 494
18 071 19 494

Finansiella anläggningstillgångar

Andra långfristiga fordringar

6 415

6 415

Summa anläggningstillgångar

18 077 19 909

Omsättningstillgångar

Varulager m m

Råvaror och förnödenheter

13 791 15 950

Varor under tillverkning

3 385 2 064

Färdiga varor och handelsvaror

3 942 4 597

21 118 22 611

Kortfristiga fordringar

Kundfordringar

7 727 11 241

Fordringar hos koncernföretag

3 891 4 387

Aktuella skattefordringar

1 248 86

Övriga fordringar

347 706

Förutbetalda kostnader och upplupna intäkter

1 199 1 454

14 412 17 874

Kassa och bank

0 256

Summa omsättningstillgångar

35 530 40 741

SUMMA TILLGÅNGAR

53 607 60 650

Balansräkning

Tkr

Not

2019-12-31

2018-12-31

EGET KAPITAL OCH SKULDER

Eget kapital

13, 14

Bundet eget kapital

Aktiekapital

500

500

Reservfond

100

100

600

600

Fritt eget kapital

Balanserad vinst eller förlust

4 123

4 075

Årets resultat

32

48

4 155

4 123

Summa eget kapital

4 755

4 723

Obeskattade reserver

6 424

7 464

Avsättningar

Avsättningar för pensioner och liknande förpliktelser

5 229

5 207

Övriga avsättningar

200

200

Summa avsättningar

5 429

5 407

Långfristiga skulder

7

Skulder till kreditinstitut

9 627

12 779

Summa långfristiga skulder

9 627

12 779

Kortfristiga skulder

Skulder till kreditinstitut

2 266

1 899

Förskott från kunder

0

459

Leverantörsskulder

10 189

12 997

Checkräkningskredit

8

8 300

9 503

Övriga skulder

1 470

1 223

Upplupna kostnader och förutbetalda intäkter

9

5 147

4 196

Summa kortfristiga skulder

27 372

30 277

SUMMA EGET KAPITAL OCH SKULDER

53 607

60 650

Kassaflödesanalys

Tkr

Not 2019-01-01 2018-01-01
 -2019-12-31 -2018-12-31

Den löpande verksamheten

| | | |
|--|------------|-------------|
| Resultat före finansiella poster | 102 | -2 445 |
| Avskrivningar | 2 304 | 2 601 |
| Övriga ej likviditetspåverkande poster | 21 | 345 |
| Erhållen ränta | 0 | 25 |
| Erlagd ränta | -1 109 | -1 189 |
| Betald skatt | -1 163 | -22 |
| Resultat efter finansiella poster | 156 | -685 |

Kassaflöde från förändring av rörelsekapitalet

| | | |
|---|--------------|------------|
| Förändring av varulager och pågående arbete | 1 494 | -2 578 |
| Förändring av kundfordringar | 3 514 | 3 739 |
| Förändring av övriga kortfristiga fordringar | 1 110 | 246 |
| Förändring av leverantörsskulder | -2 808 | 4 554 |
| Förändring av övriga kortfristiga skulder | -2 363 | -5 047 |
| Kassaflöde från den löpande verksamheten | 1 103 | 229 |

Investeringsverksamheten

| | | |
|---|-------------|-------------|
| Investeringar i materiella anläggningstillgångar | -472 | -616 |
| Investeringar i finansiella anläggningstillgångar | 0 | -6 |
| Kassaflöde från investeringsverksamheten | -472 | -622 |

Finansieringsverksamheten

| | | |
|--|-------------|------------|
| Upptagna lån | 1 899 | 1 620 |
| Amortering av lån | -2 786 | -2 026 |
| Erhållna (lämnade) koncernbidrag | 0 | 1 055 |
| Kassaflöde från finansieringsverksamheten | -887 | 649 |
| Årets kassaflöde | -256 | 256 |

Likvida medel vid årets början

| | | |
|-------------------------------------|----------|------------|
| Likvida medel vid årets början | 256 | 0 |
| Likvida medel vid årets slut | 0 | 256 |

Noter

Tkr

Not 1 Redovisnings- och värderingsprinciper

Allmänna upplysningar

Års- och koncernredovisningarna upprättas med tillämpning av årsredovisningslagen och Bokföringsnämndens allmänna råd BFNAR 2012:1 Årsredovisning och koncernredovisning (K3).

Redovisningsprinciperna är oförändrade jämfört med föregående år.

Utländska valutor

Monetära tillgångs- och skuldposter i utländsk valuta värderas till balansdagens kurs. Transaktioner i utländsk valuta omräknas enligt transaktionsdagens avistakurs

Intäkter

Varor

Försäljning av varor redovisas när väsentliga risker och fördelar övergår från säljare till köpare i enlighet med försäljningsvillkoren. Försäljningen redovisas efter avdrag för moms och rabatter.

Tjänsteuppdrag

För tjänsteuppdrag på löpande räkning redovisas inkomsten som är hänförlig till ett utfört tjänsteuppdrag som intäkt i takt med att arbete utförs och material levereras eller förbrukas.

Inkomstskatter

Aktuella skatter värderas utifrån de skattesatser och skatteregler som gäller på balansdagen. Uppskjutna skatter värderas utifrån de skattesatser och skatteregler som är beslutade före balansdagen. Uppskjuten skattefordran avseende underskottsavdrag eller andra framtida skattemässiga avdrag redovisas i den utsträckning det är sannolikt att avdraget kan avräknas mot överskott vid framtida beskattning. Fordringar och skulder netto redovisas endast när det finns en legal rätt till kvittning. Aktuell skatt, liksom förändring i uppskjuten skatt, redovisas i resultaträkningen om inte skatten är hänförlig till en händelse eller transaktion som redovisas direkt i eget kapital. Skatteeffekter av poster som redovisas direkt mot eget kapital, redovisas mot eget kapital. På grund av sambandet mellan redovisning och beskattning särredovisas inte den uppskjutna skatteskulden som är hänförlig till obeskattade reserver.

Immateriella tillgångar

Immateriella anläggningstillgångar redovisas till anskaffningsvärde minskat med ackumulerade avskrivningar och nedskrivningar. Avskrivningar görs linjärt över den bedömda nyttjandetiden och avskrivningstiden är 5 år.

Materiella anläggningstillgångar

Materiella anläggningstillgångar redovisas till anskaffningsvärde minskat med avskrivningar. I anskaffningsvärdet ingår utgifter som direkt kan hänföras till förvärvet av tillgången. När en komponent i en anläggningstillgång byts ut, uträknas eventuell kvarvarande del av den gamla komponenten och den nya komponentens anskaffningsvärde aktiveras. Tillkommande utgifter som avser tillgångar som inte delas upp i komponenter läggs till anskaffningsvärdet om de beräknas ge företaget framtida ekonomiska fördelar, till den del tillgångens prestanda ökar i förhållande till tillgångens värde vid anskaffningstidpunkten. Utgifter för löpande reparation och underhåll redovisas som kostnader. Realisationsvinst respektive realisationsförlust vid avyttring av en anläggningstillgång redovisas som Övrig rörelseintäkt respektive Övrig rörelsekostnad. Inga låneutgifter aktiveras. Materiella anläggningstillgångar skrivs av systematiskt över tillgångens bedömda nyttjandeperiod. När tillgångarnas avskrivningsbara belopp fastställs, beaktas i förekommande fall tillgångens restvärde. Linjär avskrivningsmetod används för övriga typer av materiella tillgångar.

Följande avskrivningstider tillämpas:

| | |
|---|---------|
| Maskiner och tekniska anläggningar | 8-25 år |
| Inventarier, verktyg och installationer | 3-8 år |

Leasingavtal

Samtliga leasingavtal där företaget är leasetagare redovisas som operationell leasing (hyresavtal), oavsett om avtalen är finansiella eller operationella. Leasingavgiften redovisas som en kostnad linjärt över leasingperioden.

Uthyrning av kontorslokaler klassificeras som operationell leasing. Leasingintäkterna redovisas linjärt under leasingperioden.

Finansiella instrument

Finansiella instrument redovisas i enlighet med reglerna i K3 kapitel 11, vilket innebär att värdering sker utifrån anskaffningsvärde. Finansiella instrument som redovisas i balansräkningen inkluderar värdepapper, kundfordringar och övriga fordringar, kortfristiga placeringar, leverantörsskulder, och låneskulder. Instrumenten redovisas i balansräkningen när bolaget blir part i instrumentets avtalsmässiga villkor. Finansiella tillgångar tas bort från balansräkningen när rätten att erhålla kassaflöden från instrumentet har löpt ut eller överförs och koncernen har överfört i stort sett alla risker och förmåner som är förknippade med äganderätten.

Finansiella skulder tas bort från balansräkningen när förpliktelserna har reglerats eller på annat sätt upphört.

Kundfordringar och övriga fordringar

Fordringar redovisas som omsättningstillgångar med undantag för poster med förfalldag mer än 12 månader efter balansdagen, vilka klassificeras som anläggningstillgångar. Fordringar tas upp till det belopp som förväntas bli inbetalt efter avdrag för individuellt bedömda osäkra fordringar. Fordringar som är räntefria eller som löper med ränta som avviker från marknadsräntan och har en löptid överstigande 12 månader redovisas till ett diskonterat nuvärde och tidsvärdeförändringen redovisas som ränteintäkt i resultaträkningen.

Kortfristiga placeringar

Värdepapper som är anskaffade med avsikt att innehas kortsiktigt redovisas inledningsvis till anskaffningsvärde och i efterföljande värderingar i enlighet med lägsta värdets princip till det lägsta av anskaffningsvärde och marknadsvärde. I posten kortfristiga placeringar ingår aktier som innehas för att placera likviditetsöverskott på kort sikt.

Låneskulder och leverantörsskulder

Låneskulder och leverantörsskulder redovisas initialt till anskaffningsvärde efter avdrag för transaktionskostnader. Skiljer sig det redovisade beloppet från det belopp som ska återbetalas vid förfallotidpunkten periodiseras mellanskillnaden som räntekostnad över lånets löptid med hjälp av instrumentets effektivränta. Härigenom överensstämmer vid förfallotidpunkten det redovisade beloppet och det belopp som ska återbetalas.

Kvittning av finansiell fordran och finansiell skuld

En finansiell tillgång och en finansiell skuld kvittas och redovisas med ett nettobelopp i balansräkningen endast då legal kvittningsrätt föreligger samt då en reglering med ett nettobelopp avses ske eller då en samtida avyttring av tillgången och reglering av skulden avses ske.

Aktier och andelar i dotterföretag

Andelar i dotterföretag redovisas till anskaffningsvärde efter avdrag för eventuella nedskrivningar. I anskaffningsvärdet ingår köpeskillingen som erlagts för aktierna samt förvärvskostnader. Eventuella kapitaltillskott läggs till anskaffningsvärdet när de uppkommer. Utdelning från dotterföretag redovisas som intäkt.

Varulager

Varulagret är upptaget till det lägsta av anskaffningsvärdet och nettoförsäljningsvärdet. Anskaffningsvärdet fastställs med användning av först in, först ut-metoden (FIFU). För råvaror ingår alla utgifter som är direkt hänförliga till anskaffningen av varorna i anskaffningsvärdet. För varor under tillverkning och färdiga varor inkluderar anskaffningsvärdet formgivningskostnader, råmaterial, direkt lön, andra direkta kostnader, hänförliga indirekta tillverkningskostnader.

Bokslutsdispositioner

Förändringar av obeskattade reserver redovisas som bokslutsdispositioner i resultaträkningen. Koncernbidrag redovisas som bokslutsdispositioner.

Kassaflödesanalys

Kassaflödesanalysen upprättas enligt indirekt metod. Det redovisade kassaflödet omfattar endast transaktioner som medfört in- eller utbetalningar.

Som likvida medel klassificerar företaget, förutom kassamedel, disponibla tillgodohavanden hos banker och andra kreditinstitut samt kortfristiga likvida placeringar som är noterade på en marknadsplats och har en kortare löptid än tre månader från anskaffningstidpunkten. Förändringar i spärrade medel redovisas i investeringsverksamheten.

Nyckeltalsdefinitioner

Soliditet

Eget kapital och obeskattade reserver (med avdrag för uppskjuten skatt) i förhållande till balansomslutningen.

Avkastning på totalt kapital

Resultat före avdrag för räntekostnader i förhållande till balansomslutningen.

Avkastning på eget kapital

Resultat efter finansiella poster i förhållande till eget kapital och obeskattade reserver (med avdrag för uppskjuten skatt).

Uppskattningar och bedömningar

Koncernen gör uppskattningar och bedömningar om framtiden. De uppskattningar för redovisningsändamål som blir följden av dessa kommer, definitionsmässigt, sällan att motsvara det verkliga resultatet. De uppskattningar och antaganden som gjorts främst inom varulager bedöms dock inte ha någon betydande risk för väsentliga justeringar i redovisade värden för tillgångar och skulder under nästkommande år.

Not 2 Nettoomsättningens fördelning

Nettoomsättningen fördelar sig på geografiska marknader enligt följande:

| | 2019 | 2018 |
|--|---------------|---------------|
| Nettoomsättningen per rörelsegren | | |
| Norden | 54 265 | 62 176 |
| Europa exkl Norden | 630 | 1 500 |
| Nordamerika | 15 495 | 8 661 |
| Övriga marknader | 739 | 2 489 |
| | 71 129 | 74 826 |

Not 3 Operationella leasingavtal

Framtida minimileasingavgifter, som ska erläggas avseende icke uppsägningsbara leasingavtal:

| | 2019 | 2018 |
|--|---------------|--------------|
| Inom ett år | 5 299 | 4 466 |
| Senare än ett år men inom fem år | 5 334 | 2 803 |
| Senare än fem år | 0 | 315 |
| | 10 633 | 7 584 |
| Under perioden kostnadsförda leasingavgifter | 3 836 | 4 982 |

BWD

Not 4 Anställda och personalkostnader

| | 2019 | 2018 |
|--|---------------|---------------|
| Medelantalet anställda | | |
| Kvinnor | 10 | 10 |
| Män | 48 | 53 |
| | 58 | 63 |
| Löner och andra ersättningar | | |
| Övriga anställda | 21 874 | 23 062 |
| | 21 874 | 23 062 |
| Sociala kostnader | | |
| Pensionskostnader för övriga anställda | 2 073 | 2 693 |
| Övriga sociala avgifter enligt lag och avtal | 6 797 | 7 614 |
| | 8 870 | 10 307 |
| Totala löner, ersättningar, sociala kostnader och pensionskostnader | 30 744 | 33 369 |

Antal styrelseledamöter på balansdagen

| | Antal | Antal |
|---|-------|-------|
| Könsfördelning bland ledande befattningshavare | | |
| Antal kvinnor i styrelsen | 1 | 1 |
| Antal män i styrelsen | 2 | 2 |
| Antal kvinnor bland övriga ledande befattningshavare | 2 | 1 |
| Antal män bland övriga ledande befattningshavare | 4 | 5 |

Not 5 Maskiner och inventarier

| | 2019-12-31 | 2018-12-31 |
|---|----------------|----------------|
| Ingående anskaffningsvärden | 58 029 | 57 413 |
| Inköp | 881 | 616 |
| Utgående ackumulerade anskaffningsvärden | 58 910 | 58 029 |
| Ingående avskrivningar | -38 535 | -35 934 |
| Årets avskrivningar | -2 304 | -2 601 |
| Utgående ackumulerade avskrivningar | -40 839 | -38 535 |
| Utgående redovisat värde | 18 071 | 19 494 |

Not 6 Aktuell och uppskjuten skatt

| | 2019 | 2018 |
|--------------------------------|-----------|----------|
| Skatt på årets resultat | | |
| Aktuell skatt | -1 | 0 |
| Totalt redovisad skatt | -1 | 0 |

Avstämning av effektiv skatt

| | 2019 | | 2018 | |
|--|-------------|-----------|--------------|----------|
| | Procent | Belopp | Procent | Belopp |
| Redovisat resultat före skatt | | 33 | | 48 |
| Skatt enligt gällande skattesats | 21,40 | -7 | 22,00 | -11 |
| Ej avdragsgilla kostnader | | -10 | | -90 |
| Ej skattepliktiga intäkter | | 0 | | 118 |
| Justering avseende skatter för föregående år | | 16 | | |
| Övrigt | | | | -17 |
| Redovisad effektiv skatt | 2,83 | -1 | 22,00 | 0 |

Not 7 Långfristiga skulder

| | 2019-12-31 | 2018-12-31 |
|---|--------------|--------------|
| Förfaller senare än fem år efter balansdagen | | |
| Skulder till kreditinstitut | 3 075 | 3 228 |
| | 3 075 | 3 228 |

Not 8 Checkräkningskredit

| | 2019-12-31 | 2018-12-31 |
|--|------------|------------|
| Beviljat belopp på checkräkningskredit uppgår till | 10 000 | 10 000 |

Not 9 Upplupna kostnader och förutbetalda intäkter

| | 2019-12-31 | 2018-12-31 |
|---------------------------|--------------|--------------|
| Upplupna löner | 589 | 53 |
| Upplupna semesterlöner | 1 801 | 2 501 |
| Upplupna sociala avgifter | 2 029 | 1 532 |
| Övriga upplupna kostnader | 728 | 111 |
| | 5 147 | 4 197 |

BMD

Not 10 Ersättning till revisorerna

| | 2019 | 2018 |
|------------------|------------|------------|
| PwC | | |
| Revisionsuppdrag | 141 | 118 |
| Övriga tjänster | 6 | 26 |
| | 147 | 144 |

Not 11 Övriga ränteintäkter och liknande resultatposter

| | 2019 | 2018 |
|----------------------|----------|-----------|
| Övriga ränteintäkter | 0 | 25 |
| | 0 | 25 |

Not 12 Bokslutsdispositioner

| | 2019 | 2018 |
|---------------------------------|--------------|--------------|
| Förändring av överavskrivningar | 1 040 | 2 601 |
| Erhållna koncernbidrag | 0 | 1 055 |
| | 1 040 | 3 656 |

Not 13 Aktiekapital

Aktiekapitalet består av 5000 st aktier med kvotvärde 100 kr.

Not 14 Förslag till disposition av resultatet

2019-12-31

Förslag till vinstdisposition

Styrelsen föreslår att till förfogande stående vinstmedel (kronor):

| | |
|------------------|------------------|
| balanserad vinst | 4 122 978 |
| årets vinst | 32 055 |
| | 4 155 033 |

disponeras så att
i ny räkning överföres

4 155 033

Not 15 Ställda säkerheter

| | 2019-12-31 | 2018-12-31 |
|---|---------------|---------------|
| För skulder till kreditinstitut: | | |
| Avseende avsättningar för pensioner och liknande förpliktelser - Företagsinteckningar | 2 800 | 2 800 |
| Avseende skulder till kreditinstitut - Företagsinteckningar | 25 640 | 25 640 |
| Inventarier med äganderättsförbehåll | 2 187 | 4 239 |
| | 30 627 | 32 679 |

Not 16 Transaktioner med närstående

Moderföretag i den koncern där Recotech AB är dotterföretag och koncernredovisning upprättas är Tellestate AB, 556760-9275, Västerås


| | 2019 | 2018 |
|--|--------|--------|
| Andel av årets totala inköp som skett från andra företag i koncernen | 7,40 % | 3,00 % |
| Andel av årets totala försäljningar som skett till andra företag i koncernen | 0,00 % | 0,00 % |

Not 17 Eventualförpliktelser

| | 2019-12-31 | 2018-12-31 |
|---|--------------|--------------|
| Eventualförpliktelser till förmån för övriga koncernbolag | 1 278 | 1 533 |
| Övriga eventualförpliktelser | 105 | 104 |
| | 1 383 | 1 637 |

BOM


Arboga 2020-06-15



Bo Martin Tell
Verkställande direktör



Gunnar Råbe



Marie Gidlund



Tord Henningsson
Arbetsstagarrepresentant

Vår revisionsberättelse har lämnats 30 juni 2020

Öhrlings Pricewaterhouse Coopers AB



Daniel Valtersson
Auktoriserad revisor



Revisionsberättelse

Till bolagsstämman i Recotech AB, org.nr 556557-6393

Rapport om årsredovisningen

Uttalanden

Vi har utfört en revision av årsredovisningen för Recotech AB för år 2019.

Enligt vår uppfattning har årsredovisningen upprättats i enlighet med årsredovisningslagen och ger en i alla väsentliga avseenden rättvisande bild av Recotech ABs finansiella ställning per den 31 december 2019 och av dess finansiella resultat för året enligt årsredovisningslagen. Förvaltningsberättelsen är förenlig med årsredovisningens övriga delar.

Vi tillstyrker därför att bolagsstämman fastställer resultaträkningen och balansräkningen för Recotech AB.

Grund för uttalanden

Vi har utfört revisionen enligt International Standards on Auditing (ISA) och god revisionssed i Sverige. Vårt ansvar enligt dessa standarder beskrivs närmare i avsnittet Revisorns ansvar. Vi är oberoende i förhållande till Recotech AB enligt god revisorssed i Sverige och har i övrigt fullgjort vårt yrkesetiska ansvar enligt dessa krav.

Vi anser att de revisionsbevis vi har inhämtat är tillräckliga och ändamålsenliga som grund för våra uttalanden.

Styrelsens och verkställande direktörens ansvar

Det är styrelsen och verkställande direktören som har ansvaret för att årsredovisningen upprättas och att den ger en rättvisande bild enligt årsredovisningslagen. Styrelsen och verkställande direktören ansvarar även för den interna kontroll som de bedömer är nödvändig för att upprätta en årsredovisning som inte innehåller några väsentliga felaktigheter, vare sig dessa beror på oegentligheter eller misstag.

Vid upprättandet av årsredovisningen ansvarar styrelsen och verkställande direktören för bedömningen av bolagets förmåga att fortsätta verksamheten. De upplyser, när så är tillämpligt, om förhållanden som kan påverka förmågan att fortsätta verksamheten och att använda antagandet om fortsatt drift. Antagandet om fortsatt drift tillämpas dock inte om styrelsen och verkställande direktören avser att likvidera bolaget, upphöra med verksamheten eller inte har något realistiskt alternativ till att göra något av detta.

Revisorns ansvar

Våra mål är att uppnå en rimlig grad av säkerhet om huruvida årsredovisningen som helhet inte innehåller några väsentliga felaktigheter, vare sig dessa beror på oegentligheter eller misstag, och att lämna en revisionsberättelse som innehåller våra uttalanden. Rimlig säkerhet är en hög grad av säkerhet, men är ingen garanti för att en revision som utförs enligt ISA och god revisions sed i Sverige alltid kommer att upptäcka en väsentlig felaktighet om en sådan finns. Felaktigheter kan uppstå på grund av oegentligheter eller misstag och anses vara väsentliga om de enskilt eller tillsammans rimligen kan förväntas påverka de ekonomiska beslut som användare fattar med grund i årsredovisningen.

En ytterligare beskrivning av vårt ansvar för revisionen av årsredovisningen finns på Revisorsinspektionens webbplats: www.revisorsinspektionen.se/revisornsansvar. Denna beskrivning är en del av revisionsberättelsen.

Rapport om andra krav enligt lagar och andra författningar

Uttalanden

Utöver vår revision av årsredovisningen har vi även utfört en revision av styrelsens och verkställande direktörens förvaltning för Recotech AB för år 2019 samt av förslaget till dispositioner beträffande bolagets vinst eller förlust.

Vi tillstyrker att bolagsstämman disponerar vinsten enligt förslaget i förvaltningsberättelsen och beviljar styrelsens ledamöter och verkställande direktören ansvarsfrihet för räkenskapsåret.

Grund för uttalanden

Vi har utfört revisionen enligt god revisions sed i Sverige. Vårt ansvar enligt denna beskrivs närmare i avsnittet Revisorns ansvar. Vi är oberoende i förhållande till Recotech AB enligt god revisors sed i Sverige och har i övrigt fullgjort vårt yrkesetiska ansvar enligt dessa krav.

Vi anser att de revisionsbevis vi har inhämtat är tillräckliga och ändamålsenliga som grund för våra uttalanden.

Styrelsens och verkställande direktörens ansvar

Det är styrelsen som har ansvaret för förslaget till dispositioner beträffande bolagets vinst eller förlust. Vid förslag till utdelning innefattar detta bland annat en bedömning av om utdelningen är försvarlig med hänsyn till de krav som bolagets verksamhetsart, omfattning och risker ställer på storleken av bolagets egna kapital, konsolideringsbehov, likviditet och ställning i övrigt.

Styrelsen ansvarar för bolagets organisation och förvaltningen av bolagets angelägenheter. Detta innefattar bland annat att fortlöpande bedöma bolagets ekonomiska situation, och att tillse att bolagets organisation är utformad så att bokföringen, medelsförvaltningen och bolagets ekonomiska angelägenheter i övrigt kontrolleras på ett tryggt sätt. Den verkställande direktören ska sköta den löpande förvaltningen enligt styrelsens riktlinjer och anvisningar och bland annat vidta de åtgärder som är nödvändiga för att bolagets bokföring ska fullgöras i överensstämmelse med lag och för att medelsförvaltningen ska skötas på ett tryggt sätt.

Revisorns ansvar

Vårt mål beträffande revisionen av förvaltningen, och därmed vårt uttalande om ansvarsfrihet, är att inhämta revisionsbevis för att med en rimlig grad av säkerhet kunna bedöma om någon styrelseledamot eller verkställande direktören i något väsentligt avseende:

- företagit någon åtgärd eller gjort sig skyldig till någon försummelse som kan föranleda ersättningskyldighet mot bolaget
- på något annat sätt handlat i strid med aktiebolagslagen, årsredovisningslagen eller bolagsordningen.


Vårt mål beträffande revisionen av förslaget till dispositioner av bolagets vinst eller förlust, och därmed vårt uttalande om detta, är att med rimlig grad av säkerhet bedöma om förslaget är förenligt med aktiebolagslagen.

Rimlig säkerhet är en hög grad av säkerhet, men ingen garanti för att en revision som utförs enligt god revisions sed i Sverige alltid kommer att upptäcka åtgärder eller försummelser som kan föranleda ersättningskyldighet mot bolaget, eller att ett förslag till dispositioner av bolagets vinst eller förlust inte är förenligt med aktiebolagslagen.

En ytterligare beskrivning av vårt ansvar för revisionen av förvaltningen finns på Revisorsinspektionens webbplats: www.revisorsinspektionen.se/revisornsansvar. Denna beskrivning är en del av revisionsberättelsen.

Västerås den 30 juni 2020

Öhrlings PricewaterhouseCoopers AB



Daniel Valtersson
Auktoriserad revisor