

PrimeKey Solutions AB
Org nr 556628-3064

Årsredovisning och koncernredovisning för räkenskapsåret 2019

Styrelsen och verkställande direktören avger följande årsredovisning och koncernredovisning.


Innehåll	Sida
- förvaltningsberättelse	2
- koncernresultaträkning	7
- koncernbalansräkning	8
- kassaflödesanalys för koncernen	10
- moderbolagets resultaträkning	11
- moderbolagets balansräkning	12
- kassaflödesanalys för moderbolaget	14
- noter, gemensamma för moderbolag och koncern	15

Om inte annat särskilt anges, redovisas alla belopp i kronor. Uppgifter inom parentes avser föregående år.

Undertecknad styrelseledamot i PrimeKey Solutions AB intygar, dels att denna kopia av årsredovisningen överrensstämmer med originalet, dels att resultaträkningen och balansräkningen samt koncernresultaträkningen och koncernbalansräkningen fastställts på årsstämma 2020-06-24

Årsstämman beslöt att godkänna styrelsens förslag till vinstdisposition.

Solna 2020-06-24



Magnus Sverningsson

PrimeKey Solutions AB
Org nr 556628-3064

Årsredovisning och koncernredovisning för räkenskapsåret 2019

Styrelsen och verkställande direktören avger följande årsredovisning och koncernredovisning.

Innehåll	Sida
- förvaltningsberättelse	2
- koncernresultaträkning	7
- koncernbalansräkning	8
- kassaflödesanalys för koncernen	10
- moderbolagets resultaträkning	11
- moderbolagets balansräkning	12
- kassaflödesanalys för moderbolaget	14
- noter, gemensamma för moderbolag och koncern	15

Om inte annat särskilt anges, redovisas alla belopp i kronor. Uppgifter inom parentes avser föregående år.

Förvaltningsberättelse

Information om verksamheten

PrimeKey Solutions AB (hädanefter PrimeKey), med säte i Stockholm, är ett världsledande IT-säkerhetsbolagen inom PKI (Public Key Infrastructure) och Digitala Signaturer, grundat år 2002. PrimeKey's produkter är nödvändiga överallt där digital information skall behandlas på ett säkert sätt. Viktiga drivkrafter på marknaden är samhällets digitalisering samt att allt fler saker (bilar, sensorer, vitvaror etc.) kopplas upp på internet i det som kallas "Internet of Things, IoT".

PrimeKey säljer och utvecklar två huvudprodukter, EJBCA® för utgivning, administration och validering av så kallade digitala certifikat samt SignServer för signering av digital information t.ex. dokument eller programkod. Bolaget driver även tillhörande Open Source Communities genom EJBCA.org och SignServer.org, med tusentals besökare per vecka. PrimeKey äger varumärket EJBCA och kontrollerar marknadsföring och releasehantering av mjukvarorna.

Cybersäkerhetsområdet kan vara tekniskt svårgenomträngligt och svårt för en utomstående att initialt få ett grepp om men en analogi med den vanliga världen kan underlätta. Vill du skydda en tillgång kan du låsa dörren eller dokumentskåpet, sätta en namnteckning eller stämpel på avtalet. Du kan också välja att ha vakter i porten eller patrullerande på gatan, sätta upp övervakningskameror, etc. Inom cybersäkerhet kan brandväggar och antivirusprogram i den här analogin liknas vid vakter som letar efter onormalt beteende medan PrimeKeys produkter liknas vid låset och namnteckningen. De säkerställer identiteter och att endast den med rätt nycklar får komma åt de tillgångar du skyddar.

Idag finns en global trend där antalet, storleken och komplexiteten på digitala informationstillgångar ökar. Samtidigt ökar också hotbilden beträffande intrång från främmande makt, ekonomisk brottslighet, hackers, terrorism mm. Även den digitala infrastrukturens komplexitet ökar, framför allt genom att produktionen sker distribuerat i mobiler, sensorer, bilar, molnet, egna datorer etc. Sammantaget gör det att det blir allt viktigare att skydda (läsa in, signera) den enskilda informationstillgången, ett skydd för datanätverket inte är tillräckligt. Trenden som idag utspelar sig på den globala marknaden gör att efterfrågan och kraven på PrimeKeys produkter ökar; "alla organisationer som digitaliserar behöver den teknologi som PrimeKey levererar". Medvetenheten om informationssäkerhetsrisker är idag betydligt större än för bara 5 år sedan och i många organisationer är det en fråga som behandlas på styrelsenivå. Viktiga startpunkter är t.ex. GDPR, ISO-27000, NIS-1174 (samhällskritisk infrastruktur) och eIDAS (digitala transaktioner). Dessa regelverk och standarder gör att organisationer behöver förstå både möjligheter och risker med digitalisering och först därefter införa processer och teknik som är anpassade efter rådande regelverk och affärssituation.

Som tidigare nämnts är PrimeKeys produkter en central del av modern och säker IT-infrastruktur. Exempel på tillämpningar är elektroniska ID-kort och Pass, kryptering, säker kommunikation (VPN virtual private networks), "smart metering" inom energisektorn, digital transaktionshantering (eIDAS), säkra internetjänster (SSL), IoT (Industry4.0), mobiltelefoni mm.

PrimeKey's produkter skall, trots sin avancerade teknik och komplexitet, vara enkla att förstå och konsumera. De finns därför tillgängliga för installation (1) som mjukvara i det egna datacentret (on-prem), (2) som "Appliance" där PrimeKey även levererar nödvändiga hård- och mjukvaror för att garantera absolut bästa totalkostnad över tid, och (3) i molnet (AWS Amazon Web Services, Azure) för snabb och enkel driftsättning, global tillgänglighet och skalbarhet. Bolaget har idag, tack vare djup

och unik kompetens inom området, global marknadsnärvaro med försäljning av produkter och tjänster i de flesta världsdelar.

Väsentliga händelser under räkenskapsåret

2019 utvecklades mycket bra och nettoomsättningen ökade med ca 24% till 156 MSEK med positivt rörelseresultat om ca 17 MSEK. Vi vann ett stort antal nya kunder med våra huvudprodukter i samtliga delar av världen. Affärerna spänner mycket brett: från civila och militära myndighetstillämpningar till privat sektor där bl.a. tillverkande industri, medicinteknik, tele- och datakommunikation, detaljhandel, finans- och transportsektorn, finns representerade.

Förvärv av Open Source företaget CryptoWorkshop Pty Ltd i Australien ger tillgång till världsledande kryptologikompetens som är en viktig del i våra lösningar idag, och som vi kommer att integrera mer i vårt erbjudande under de kommande åren. Förvärvet skedde i december 2019 och ger ingen omsättnings- eller resultatpåverkan för 2019.

Etablering av säljnärvaro i Singapore, Frankrike och Washington DC (US). Vi har genomfört re-certifiering för ISO-9, 14 och 27 000.

För tredje året i rad blev vi gaseller i Dagens Industris tillväxttävling, vilket också förärade oss den ovanliga utmärkelsen Mästargasell.

PrimeKey fortsätter bygga ut organisationen för att snabbare kunna svara mot marknadens tillväxt samt att behålla försprånget mot konkurrenter vad gäller stöd för olika standarder, integrationsmöjligheter samt leveransformer (on-prem, moln och hybrid). Viktiga utökningar av vårt erbjudande:

- Stöd för eIDAS i vår hårdvaruappliance underlättar digitalisering av tjänster i framför allt Europa.
- IdAM (Identity Authority Manager) gör att "smarta" produkter "IoT" är säkra "från vaggan till graven" vilket är nödvändigt för att realisera visioner som t.ex. Industry 4.0.

Deltagarantalet på våra "PrimeKey Tech Days" ökade för 9:e året i rad och hölls även i år på Berns salonger.

Antalet anställda ökade från 75 till 80 vid årets slut.

Förväntad framtida utveckling och väsentliga risker och osäkerhetsfaktorer

I spåren av den medvetenhet som idag finns på marknaden om riskerna med bristande IT-säkerhet bedömer vi marknadsläget för PrimeKeys verksamhetsområden som fortsatt gott. Vi ökar omsättningen med ca 24% från föregående år och ser framför oss fortsatt tillväxt.

Väsentliga risker består främst i att konsult- och utvecklingsresurser tas i för stort anspråk av ett fåtal storkunder, vilket leder till resursbrist och därav uppskjutna produktlanseringar, projekt och intäkter.

Rekrytering av ny personal är utmanande inom IT-säkerhetsbranschen. Vi satsar därför mycket på att vara en bra arbetsplats som kan attrahera och behålla kompetent personal.

Ägarförhållanden

PrimeKey Solutions AB ägs per bokslutsdagen av Pomona-gruppen AB (ca 62 procent) samt anställda och styrelse (ca 38 procent). Pomona-gruppen är verksam inom industri och handel, främst i Östersjöregionen. Koncernen, vars huvudkontor finns i Stockholm, omsätter ca 1,7 miljard kronor och kontrollerar över 50-talet bolag.

Flerårsjämförelse

Bolagets ekonomiska utveckling i sammandrag.

		<u>2019</u>	<u>2018</u>	<u>2017</u>	<u>2016</u>	<u>2015</u>
<u>Koncernen</u>						
Nettoomsättning	tkr	155,672	125,343	95,849	75,335	32,751
Resultat efter finansiella poster	tkr	17,099	9,964	14,153	26,837	2,111
Balansomslutning	tkr	125,468	101,575	84,946	63,251	28,803
Antal anställda	st	73	74	50	36	32
Soliditet	%	59	59	63	66	67
Avkastning på totalt kapital	%	13.6	10.0	16.7	42.4	7.8
Avkastning på eget kapital	%	23.1	17.0	26.3	64.0	11.7
<u>Moderbolaget</u>						
Nettoomsättning	tkr	116,694	95,460	79,925	75,240	32,492
Resultat efter finansiella poster	tkr	18,075	9,876	12,527	25,414	1,167
Balansomslutning	tkr	121,080	96,594	81,227	61,731	31,720
Antal anställda	st	41	43	33	27	24
Soliditet	%	62	61	63	65	57

Nyckeltalsdefinitioner framgår av not 1

Förändring av eget kapital

<u>Koncernen</u>	<u>Aktie-</u> <u>kapital</u>	<u>Annat eget</u> <u>kapital</u>	<u>Summa eget</u> <u>kapital</u>
Belopp vid årets ingång	738,301	58,961,395	59,699,696
Nyemission	6,000	1,994,000	2,000,000
Omräkningsdifferens	-	-57,569	-57,569
Årets resultat	-	12,193,493	12,193,493
Summa eget kapital	744,301	73,091,319	73,835,620

I annat eget kapital ingår fond för aktiverade utvecklingskostnader med 27 966 738 kr (18 433 840 kr).

<u>Moderbolaget</u>	<u>Aktie-</u> <u>kapital</u>	<u>Reserv-</u> <u>fond</u>	<u>Fond för</u> <u>utv.utgifter</u>	<u>Överkurs-</u> <u>fond</u>	<u>Balanserat</u> <u>resultat</u>	<u>Årets</u> <u>resultat</u>
Belopp vid årets ingång	738,301	20,000	18,433,840	26,669,853	5,044,434	7,712,137
Nyemission	6,000	-	-	1,994,000	-	-
Aktiverade utvecklingsutgifter	-	-	13,953,138	-	-13,953,138	-
Avskrivning utvecklingsutgifter	-	-	-4,420,240	-	4,420,240	-
Disposition enligt beslut av årsstämman	-	-	-	-	7,712,137	-7,712,137
Årets resultat	-	-	-	-	-	14,113,877
Belopp vid årets utgång	744,301	20,000	27,966,738	28,663,853	3,223,673	14,113,877

Villkorade, ännu ej återbetalda, aktieägartillskott uppgår per balansdagen till 2 000 000 kr (2 000 000 kr).

Förslag till vinstdisposition

Till årsstämmans förfogande står följande vinstmedel:

Överkursfond	28,663,853
Balanserade vinstmedel	3,223,673
Årets vinst	<u>14,113,877</u>
	kronor <u>46,001,403</u>

Styrelsen föreslår att vinstmedlen disponeras så att

i ny räkning överförs	<u>46,001,403</u>
	kronor <u>46,001,403</u>

Företagets resultat och ställning i övrigt framgår av efterföljande resultat- och balansräkning med tilläggsupplysningar.

Koncernresultaträkning	Not	2019	2018
Nettoomsättning	5	155,671,851	125,343,094
Aktiverat arbete för egen räkning		13,953,138	8,907,000
Övriga rörelseintäkter	6	1,438,452	1,935,918
		<u>171,063,441</u>	<u>136,186,012</u>
Rörelsens kostnader			
Råvaror och förnödenheter		-13,409,300	-8,995,349
Övriga externa kostnader	4, 7	-44,207,250	-36,501,446
Personalkostnader	8	-85,339,856	-72,766,229
Av- och nedskrivningar av materiella och immateriella anläggningstillgångar		-10,029,995	-8,625,384
Övriga rörelsekostnader		-1,247,740	-1,224,921
		<u>-154,234,141</u>	<u>-128,113,329</u>
Summa rörelsens kostnader			
		-154,234,141	-128,113,329
Rörelseresultat		16,829,300	8,072,683
Resultat från finansiella poster			
Resultat från andelar i koncernföretag		-20,000	-
Övriga ränteintäkter och liknande resultatposter	11	316,410	1,984,276
Räntekostnader och liknande resultatposter		-26,641	-92,876
		<u>269,769</u>	<u>1,891,400</u>
Summa resultat från finansiella poster			
		269,769	1,891,400
Resultat efter finansiella poster		17,099,069	9,964,083
Skatt på årets resultat	13	-4,905,576	-4,029,888
		<u>12,193,493</u>	<u>5,934,195</u>
Årets vinst			
		12,193,493	5,934,195

Koncernbalansräkning	Not	2019-12-31	2018-12-31
Tillgångar			
Anläggningstillgångar			
<u>Immateriella anläggningstillgångar</u>			
Balanserade utgifter för utvecklingsarbeten	15	29,000,098	21,755,060
Goodwill	16	8,533,457	6,274,721
Övriga immateriella tillgångar		27,817	-
<u>Materiella anläggningstillgångar</u>			
Inventarier, verktyg och installationer	18	3,059,916	2,096,440
<u>Finansiella anläggningstillgångar</u>			
Övriga långfristiga fordringar	19	128,038	123,244
Summa anläggningstillgångar		<u>40,749,326</u>	<u>30,249,465</u>
Omsättningstillgångar			
<u>Varulager</u>			
Färdiga varor och handelsvaror	20	3,967,061	5,966,270
<u>Kortfristiga fordringar</u>			
Kundfordringar		37,467,720	23,429,611
Övriga kortfristiga fordringar		1,202,470	1,658,162
Upparbetad men ej fakturerad intäkt	22	1,406,860	1,522,640
Förutbetalda kostnader och upplupna intäkter	23	2,696,878	3,699,659
		<u>42,773,928</u>	<u>30,310,072</u>
<u>Kassa och bank</u>	21, 24	<u>37,977,993</u>	<u>35,049,249</u>
Summa omsättningstillgångar		<u>84,718,982</u>	<u>71,325,591</u>
Summa tillgångar		<u>125,468,308</u>	<u>101,575,056</u>

Koncernbalansräkning	Not	2019-12-31	2018-12-31
Eget kapital och skulder			
Eget kapital	25		
<u>Bundet eget kapital</u>			
Aktiekapital		744,301	738,301
Fond för aktiverade utvecklingskostnader		27,966,738	18,433,840
Reservfond		20,000	20,000
		<u>28,731,039</u>	<u>19,192,141</u>
<u>Fritt eget kapital</u>			
Överkursfond		28,663,853	26,669,853
Balanserad vinst eller förlust		4,304,804	7,957,554
Omräkningsdifferenser i eget kapital		-57,569	-54,047
Årets vinst		12,193,493	5,934,195
		<u>45,104,581</u>	<u>40,507,555</u>
Summa eget kapital		<u>73,835,620</u>	<u>59,699,696</u>
Kortfristiga skulder			
Fakturerad men ej upparbetad intäkt	22	72,577	2,144,833
Leverantörsskulder		5,390,927	3,813,153
Skulder till moderföretag		110,754	97,699
Aktuella skatteskulder		540,707	1,283,132
Övriga kortfristiga skulder		3,170,258	2,786,358
Upplupna kostnader och förutbetalda intäkter	26	42,347,465	31,750,185
		<u>51,632,688</u>	<u>41,875,360</u>
Summa eget kapital och skulder		<u>125,468,308</u>	<u>101,575,056</u>

Kassaflödesanalys för koncernen	2019	2018
Den löpande verksamheten		
Rörelseresultat före finansiella poster	16,829,300	8,072,683
Justering för poster som inte ingår i kassaflödet, mm	10,029,995	9,271,155
Erhållen ränta och liknande poster	316,410	1,984,276
Erlagd ränta och liknande poster	-26,641	-92,876
Betald skatt	-5,648,001	-9,800,751
	<u>21,501,063</u>	<u>9,434,487</u>
Ökning/minskning varulager	1,999,209	-1,863,139
Ökning/minskning kundfordringar	-14,038,109	-1,174,642
Ökning/minskning övriga kortfristiga fordringar	1,574,253	-1,438,716
Ökning/minskning leverantörsskulder	1,577,774	1,687,007
Ökning/minskning övriga kortfristiga rörelseskulder	8,179,554	14,120,185
	<u>20,793,744</u>	<u>20,765,182</u>
Kassaflöde från den löpande verksamheten	20,793,744	20,765,182
Investeringsverksamheten		
Investeringar i immateriella anläggningstillgångar	-17,971,082	-8,907,000
Investeringar i materiella anläggningstillgångar	-2,127,656	-1,896,698
Sålda dotterbolag	3,407	-
	<u>-20,095,331</u>	<u>-10,803,698</u>
Kassaflöde från investeringsverksamheten	-20,095,331	-10,803,698
Finansieringsverksamheten		
Nyemission	2,000,000	-
	<u>2,000,000</u>	<u>0</u>
Kassaflöde från finansieringsverksamheten	2,000,000	0
Årets kassaflöde	2,698,413	9,961,484
Likvida medel vid årets början	35,049,249	25,287,953
Kursdifferenser i likvida medel	230,331	-200,188
	<u>37,977,993</u>	<u>35,049,249</u>
Likvida medel vid årets slut	37,977,993	35,049,249

Moderbolagets resultaträkning	Not	2019	2018
Nettoomsättning	5	116,693,538	95,459,546
Aktiverat arbete för egen räkning		13,953,138	8,907,000
Övriga rörelseintäkter	6	1,292,349	1,735,123
		<u>131,939,025</u>	<u>106,101,669</u>
Rörelsens kostnader			
Råvaror och förnödenheter		-39,337,803	-28,904,432
Övriga externa kostnader	4, 7	-28,801,585	-26,678,975
Personalkostnader	8	-37,858,233	-35,128,731
Av- och nedskrivningar av materiella och immateriella anläggningstillgångar		-6,974,890	-6,231,396
Övriga rörelsekostnader		-1,247,740	-1,224,921
		<u>-114,220,251</u>	<u>-98,168,455</u>
Summa rörelsens kostnader			
Rörelseresultat	9	17,718,774	7,933,214
Resultat från finansiella poster			
Resultat från andelar i koncernföretag	10	27,053	-
Övriga ränteintäkter och liknande resultatposter	11	347,869	2,025,501
Övriga räntekostnader och liknande resultatposter		-18,607	-82,986
		<u>356,315</u>	<u>1,942,515</u>
Summa resultat från finansiella poster			
Resultat efter finansiella poster		18,075,089	9,875,729
Bokslutsdispositioner	12	-	-5,802
Skatt på årets resultat	13	-3,961,212	-2,157,790
		<u>14,113,877</u>	<u>7,712,137</u>
Årets vinst	14		

Moderbolagets balansräkning	Not	2019-12-31	2018-12-31
Tillgångar			
Anläggningstillgångar			
<u>Immateriella anläggningstillgångar</u>			
Balanserade utgifter för utvecklingsarbeten	15	29,000,098	21,755,060
<u>Materiella anläggningstillgångar</u>			
Inventarier, verktyg och installationer	18	661,441	928,231
<u>Finansiella anläggningstillgångar</u>			
Andelar i koncernföretag	17	5,313,545	467,158
Fordringar hos koncernföretag		13,371,576	12,923,013
		18,685,121	13,390,171
Summa anläggningstillgångar		48,346,660	36,073,462
Omsättningstillgångar			
<u>Kortfristiga fordringar</u>			
Kundfordringar		30,901,750	17,080,107
Fordringar hos koncernföretag		5,271,617	6,394,387
Övriga kortfristiga fordringar		623,445	671,477
Upparbetad men ej fakturerad intäkt	22	1,406,861	1,522,640
Förutbetalda kostnader och upplupna intäkter	23	2,506,285	3,600,369
		40,709,958	29,268,980
<u>Kassa och bank</u>	21, 24	32,023,403	31,251,281
Summa omsättningstillgångar		72,733,361	60,520,261
Summa tillgångar		121,080,021	96,593,723

Moderbolagets balansräkning	Not	2019-12-31	2018-12-31
Eget kapital och skulder			
Eget kapital	25		
<u>Bundet eget kapital</u>			
Aktiekapital		744,301	738,301
Fond för aktiverade utvecklingskostnader		27,966,738	18,433,840
Reservfond		20,000	20,000
		<u>28,731,039</u>	<u>19,192,141</u>
<u>Fritt eget kapital</u>			
Överkursfond		28,663,853	26,669,852
Balanserad vinst eller förlust		3,223,673	5,044,434
Årets vinst		14,113,877	7,712,137
		<u>46,001,403</u>	<u>39,426,423</u>
Summa eget kapital		<u>74,732,442</u>	<u>58,618,564</u>
Kortfristiga skulder			
Fakturerad men ej upparbetad intäkt	22	72,577	2,144,833
Leverantörsskulder		2,878,420	2,390,629
Skulder till moderföretag		-	97,699
Skulder till koncernföretag		5,179,186	3,105,708
Aktuella skatteskulder		540,707	1,283,132
Övriga kortfristiga skulder		2,091,656	1,248,269
Upplupna kostnader och förutbetalda intäkter	26	35,585,033	27,704,889
		<u>46,347,579</u>	<u>37,975,159</u>
Summa kortfristiga skulder		<u>46,347,579</u>	<u>37,975,159</u>
Summa eget kapital och skulder		<u>121,080,021</u>	<u>96,593,723</u>

2020062933919

Kassaflödesanalys för moderbolaget	2019	2018
Den löpande verksamheten		
Rörelseresultat före finansiella poster	17,718,774	7,933,214
Justering för poster som inte ingår i kassaflödet, mm	6,974,890	6,231,395
Erhållen ränta och liknande poster	347,869	2,025,501
Erlagd ränta och liknande poster	-18,607	-82,986
Betald skatt	-4,703,637	-7,670,930
	<u>20,319,289</u>	<u>8,436,194</u>
Ökning/minskning kundfordringar	-13,821,643	-359,425
Ökning/minskning övriga kortfristiga fordringar	2,380,665	-1,751,693
Ökning/minskning leverantörsskulder	487,791	504,533
Ökning/minskning övriga kortfristiga rörelseskulder	8,627,054	12,662,756
	<u>17,993,156</u>	<u>19,492,365</u>
Kassaflöde från den löpande verksamheten	17,993,156	19,492,365
 Investeringsverksamheten		
Investeringar i immateriella anläggningstillgångar	-13,953,138	-8,907,000
Investeringar i materiella anläggningstillgångar	-	-803,750
Investeringar i dotterbolag	-5,046,387	-
Sålda dotterbolag	227,053	-
Förändring lån till dotterbolag	-448,563	-975,936
	<u>-19,221,035</u>	<u>-10,686,686</u>
Kassaflöde från investeringsverksamheten	-19,221,035	-10,686,686
 Finansieringsverksamheten		
Nyemission	2,000,000	-
Utbetalt koncernbidrag	-	-5,802
	<u>2,000,000</u>	<u>-5,802</u>
Kassaflöde från finansieringsverksamheten	2,000,000	-5,802
Årets kassaflöde	772,121	8,799,877
Likvida medel vid årets början	31,251,281	22,451,404
	<u>32,023,402</u>	<u>31,251,281</u>

Noter, gemensamma för moderbolag och koncern

Not 1 Redovisnings- och värderingsprinciper

PrimeKey Solutions ABs årsredovisning och koncernredovisning har upprättats enligt årsredovisningslagen och Bokföringsnämndens allmänna råd BFNAR 2012:1 Års- och koncernredovisning (K3).

Redovisningsprinciperna är oförändrade jämfört med föregående år.

Koncernredovisning

PrimeKey Solutions AB upprättar koncernredovisning. Uppgifter om koncernföretag finns i not 17. Dotterföretagen inkluderas i koncernredovisningen från och med den dag då det bestämmande inflytandet överförs till koncernen. De exkluderas ur koncernredovisningen från och med den dag då det bestämmande inflytandet upphör.

Koncernens bokslut är upprättat enligt förvärvsmetoden. Förvärvstidpunkten är den tidpunkt då det bestämmande inflytandet erhålls. Identifierbara tillgångar och skulder värderas inledningsvis till verkliga värden vid förvärvstidpunkten. Minoritetens andel av de förvärvade nettotillgångarna värderas till verkligt värde. Goodwill utgörs av mellanskillnaden mellan de förvärvade identifierbara nettotillgångarna vid förvärvstillfället och anskaffningsvärdet inklusive värdet av minoritetsintresset och värderas initialt till anskaffningsvärdet.

Mellanhavanden mellan koncernföretag elimineras i sin helhet.

Dotterföretag i andra länder upprättar sin årsredovisning i utländsk valuta. Omräkning av posterna i dessa företags balans- och resultaträkningar görs till balansdagskurs respektive avistakurs för den dag respektive affärshändelse ägde rum. De omräkningsdifferenser som uppkommer redovisas i koncernens egna kapital.

Utländska valutor

Monetära tillgångs- och skuldposter i utländsk valuta värderas till balansdagens kurs. Transaktioner i utländsk valuta omräknas enligt transaktionsdagens avistakurs.

Intäkter

Varor

Försäljning av varor redovisas när väsentliga risker och fördelar övergår från säljare till köpare i enlighet med försäljningsvillkoren. Försäljningen redovisas efter avdrag för moms och rabatter.

Tjänsteuppdrag

För tjänsteuppdrag till fast pris redovisas de inkomster och utgifter som är hänförliga till ett utfört tjänsteuppdrag som intäkt respektive kostnad i förhållande till uppdragets färdigställandegrad på balansdagen (successiv vinstavräkning). Ett uppdrags färdigställandegrad bestäms genom att nedlagda utgifter på balansdagen jämförs med beräknade totala utgifter. I de fall utfallet av ett uppdrag inte kan beräknas på ett tillförlitligt sätt, redovisas intäkter endast i den utsträckning som motsvaras av de uppkomna uppdragsutgifter som sannolikt kommer att ersättas av beställaren. En befarad förlust på ett uppdrag redovisas omgående som kostnad.

För tjänsteuppdrag på löpande räkning redovisas inkomsten som är hänförlig till ett utfört tjänsteuppdrag som intäkt i takt med att arbete utförs och material levereras eller förbrukas.

Inkomstskatter

Total skatt utgörs av aktuell och uppskjuten skatt. Skatter redovisas i resultaträkningen, utom då underliggande transaktion redovisas direkt på eget kapital varvid tillhörande skatteeffekter redovisas i eget kapital.

Aktuella skatter värderas utifrån de skattesatser och skatteregler som gäller på balansdagen. Uppskjutna skatter värderas utifrån de skattesatser och skatteregler som är beslutade före balansdagen. Uppskjuten skatteskuld avseende temporära skillnader som hänför sig till investeringar i dotterföretag redovisas inte i koncernredovisningen då moderföretaget i samtliga fall kan styra tidpunkten för återföring av de temporära skillnaderna och det inte bedöms sannolikt att en återföring sker inom överskådlig framtid.

Uppskjuten skattefordran avseende underskottsavdrag eller andra framtida skattemässiga avdrag redovisas i den utsträckning det är sannolikt att avdraget kan avräknas mot överskott vid framtida beskattning.

Fordringar och skulder netto redovisas endast när det finns en legal rätt till kvittning.

Aktuell skatt, liksom förändring i uppskjuten skatt, redovisas i resultaträkningen om inte skatten är hänförlig till en händelse eller transaktion som redovisas direkt i eget kapital. Skatteeffekter av poster som redovisas direkt mot eget kapital, redovisas mot eget kapital.

Immateriella anläggningstillgångar

Immateriella anläggningstillgångar redovisas till anskaffningsvärde minskat med ackumulerade avskrivningar och nedskrivningar. Aktiveringsmodellen tillämpas för internt upparbetade immateriella anläggningstillgångar.

Avskrivningar görs linjärt över den bedömda nyttjandetiden under förutsättning att kriterierna i BFNAR 2012:1 är uppfyllda. Avskrivningstiden för goodwill samt internt upparbetade immateriella anläggningstillgångar uppgår i koncernen till fem år.

Materiella anläggningstillgångar

Materiella anläggningstillgångar redovisas till anskaffningsvärde minskat med ackumulerade avskrivningar enligt plan och eventuella nedskrivningar. Avskrivningar sker linjärt över den förväntade nyttjandeperioden med hänsyn till väsentligt restvärde. Avskrivningstiden för materiella anläggningstillgångar uppgår till fem år.

Nedskrivningar av icke-finansiella tillgångar

När det finns en indikation på att en tillgångs värde minskat, görs en prövning av nedskrivningsbehov. Har tillgången ett återvinningsvärde som är lägre än det redovisade värdet, skrivs den ner till återvinningsvärdet. Vid bedömning av nedskrivningsbehov grupperas tillgångarna på de lägsta nivåer där det finns separata identifierbara kassaflöden (kassagenererande enheter). För tillgångar, andra än goodwill, som tidigare skrivits ner görs per varje balansdag en prövning av om återföring bör göras.

Leasingavtal

Leasingavtal som innebär att de ekonomiska riskerna och fördelarna med att äga en tillgång i allt väsentligt överförs från leasegivaren till ett företag i PrimeKey Solutions koncern klassificeras i koncernredovisningen som finansiella leasingavtal. Finansiella leasingavtal medför att rättigheter och skyldigheter redovisas som tillgång respektive skuld i balansräkningen. Tillgången och skulden värderas till det lägsta av tillgångens verkliga värde och nuvärdet av minimileaseavgifterna. Utgifter som direkt kan hänföras till leasingavtalet läggs till tillgångens värde. Leasingavgifterna fördelas på

ränta och amortering enligt effektivräntemetoden. Variabla avgifter redovisas som kostnad i den period de uppkommer. Den leasade tillgången skrivs av linjärt över leasingperioden.

Leasingavtal där de ekonomiska fördelar och risker som är hänförliga till leasingobjektet i allt väsentligt kvarstår hos leasegivaren, klassificeras som operationell leasing. Betalningar, inklusive en första förhöjd hyra, enligt dessa avtal redovisas som kostnad linjärt över leasingperioden.

Finansiella instrument

Finansiella instrument värderas utifrån anskaffningsvärdet. Instrumentet redovisas i balansräkningen när bolaget blir part i instrumentets avtalsmässiga villkor. Finansiella tillgångar tas bort från balansräkningen när rätten att erhålla kassaflöden från instrumentet har löpt ut eller överförs och bolaget har överfört i stort sett alla risker och förmåner som är förknippade med äganderätten. Finansiella skulder tas bort från balansräkningen när förpliktelserna har reglerats eller på annat sätt upphört.

Kundfordringar och kortfristiga fordringar

Kundfordringar och kortfristiga fordringar redovisas som omsättningstillgångar till det belopp som förväntas bli inbetalt efter avdrag för individuellt bedömda osäkra fordringar.

Låneskulder och leverantörsskulder

Låneskulder och leverantörsskulder redovisas initialt till anskaffningsvärde efter avdrag för transaktionskostnader. Skiljer sig det redovisade beloppet från det belopp som ska återbetalas vid förfallotidpunkten periodiseras mellanskillnaden som räntekostnad över lånets löptid med hjälp av instrumentets effektivränta. Härigenom överensstämmer vid förfallotidpunkten det redovisade beloppet och det belopp som ska återbetalas.

Kvittning av finansiell fordran och finansiell skuld

En finansiell tillgång och en finansiell skuld kvittas och redovisas med ett nettobelopp i balansräkningen endast då legal kvittningsrätt föreligger samt då en reglering med ett nettobelopp avses ske eller då en samtida avyttring av tillgången och reglering av skulden avses ske.

Nedskrivningsprövning av finansiella anläggningstillgångar

Vid varje balansdag bedömes om det finns någon indikation på nedskrivningsbehov i någon utav de finansiella anläggningstillgångarna. Nedskrivning sker om värdenedgången bedöms vara bestående och prövas individuellt.

Varulager

Varulagret värderas enligt inkomstskattelagens bestämmelser till det lägsta av anskaffningsvärdet och nettoförsäljningsvärdet.

Ersättningar till anställda

Ersättningar till anställda avser alla former av ersättningar som företaget lämnar till de anställda. Kortfristiga ersättningar utgörs av bland annat löner, betald semester, betald frånvaro, bonus och ersättning efter avslutad anställning (pension). Kortfristiga ersättningar redovisas som kostnad och en skuld då det finns en legal eller informell förpliktelse att betala ut en ersättning till följd av en tidigare händelse och en tillförlitlig uppskattning av beloppet kan göras.

Offentliga bidrag

Offentliga bidrag redovisas som intäkt då den framtida prestationen som krävs för att erhålla bidraget utförts. I de fall bidraget erhålls innan prestationen utförts, redovisas bidraget som skuld i balansräkningen. Offentliga bidrag värderas till det verkliga värdet av vad som erhållits eller kommer att erhållas.

Koncernbidrag

Erhållna och lämnade koncernbidrag redovisas som bokslutsdispositioner.

Rapportering för geografiska marknader

Företagets verksamhet äger rum på tre geografiska marknader, Norden, Europa (exklusive Norden) och övriga världen.

Kassaflödesanalys

Kassaflödesanalysen upprättas enligt indirekt metod. Det redovisade kassaflödet omfattar endast transaktioner som medfört in- eller utbetalningar.

Som likvida medel klassificerar företaget, förutom kassamedel, disponibla tillgodohavanden hos banker och andra kreditinstitut samt kortfristiga likvida placeringar som är noterade på en marknadsplats och har en kortare löptid än tre månader från anskaffningstidpunkten. Förändringar i spärrade medel redovisas i investeringsverksamheten.

Nyckeltalsdefinitioner

Soliditet (%)

Justerat eget kapital (eget kapital och obeskattade reserver med avdrag för uppskjuten skatt) i förhållande till balansomslutningen.

Avkastning på totalt kapital

Resultat före avdrag för räntekostnader i förhållande till balansomslutningen.

Avkastning på eget kapital

Resultat efter finansiella poster i förhållande till eget kapital och obeskattade reserver (med avdrag för uppskjuten skatt).

Not 2 Uppskattningar och bedömningar

Upprättandet av bokslut och tillämpningar av redovisningsprinciper, baseras ofta på ledningens bedömningar, uppskattningar och antaganden som anses vara rimliga vid den tidpunkt då bedömningar görs. Uppskattningar och bedömningar är baserade på historiska erfarenheter och ett antal andra faktorer, som under rådande omständigheter anses vara rimliga. Resultatet av dessa används för att bedöma de redovisade värdena på tillgångar och skulder, som inte annars framgår tydligt från andra källor. Det verkliga utfallet kan avvika från dessa uppskattningar och bedömningar. Uppskattningar och antaganden ses över regelbundet.

Huruvida kraven för aktivering av utvecklingsutgifter är uppfyllda kräver bedömningar. Efter aktivering övervakas huruvida redovisningskraven för utvecklingskostnader uppfylls även fortsättningsvis och om det finns indikationer på att de aktiverade utgifterna kan vara utsatta för en värdenedgång. Koncernen innehar balanserade immateriella tillgångar som ännu inte färdigställts. Sådana ska nedskrivningsprövas årligen eller när indikationer om att en tillgång har minskat i värde uppstår. För att kunna göra detta måste uppskattning göras av framtida kassaflöden hänförliga till tillgången eller den kassagenererande enhet som tillgången ska hänföras till när den är färdigställd. En lämplig diskonteringsränta ska också bestämmas för att kunna diskontera dessa beräknade kassaflöden.

Not 3 Väsentliga händelser efter räkenskapsårets utgång

Corona (covid-19) skapar stor osäkerhet på marknaden men vår affärsmodell med en stor del återkommande support- och underhållsintäkter är motståndskraftig. Vår nuvarande bedömning är att påverkan av covid-19 blir begränsad. Behovet av PrimeKeys erbjudande ökar med ökad digitalisering, eventuellt skjuts investeringar på framtiden men de uteblir inte. Vi har naturligtvis vidtagit åtgärder för att följa de riktlinjer som utfärdas av myndigheter där vi är verksamma. De går ut på att skapa social distansering genom minskning av resor, arbeta hemifrån, ställa in vår årliga personalkonferens men också öka vår finansiella motståndskraft genom att förstärka vår likviditet.

Not 4 Ersättning till revisorerna

	Koncernen		Moderbolaget	
	<u>2019</u>	<u>2018</u>	<u>2019</u>	<u>2018</u>
<u>Öhrlings PricewaterhouseCoopers AB</u>				
Revisionsuppdraget	140,000	168,500	140,000	157,500
Revisionsverksamhet utöver revisionsuppdraget	54,359	-	54,359	-
Skatterådgivning	-	-	-	-
Övriga tjänster	25,000	-	25,000	-
Summa	<u>219,359</u>	<u>168,500</u>	<u>219,359</u>	<u>157,500</u>

Not 5 Nettoomsättningens fördelning per geografisk marknad

	Koncernen		Moderbolaget	
	<u>2019</u>	<u>2018</u>	<u>2019</u>	<u>2018</u>
Nettoomsättningen fördelar sig på geografiska marknader enligt följande:				
Sverige	8,558,462	10,392,399	8,558,462	10,392,399
Övriga Norden	6,530,731	2,423,987	6,530,731	2,423,987
Övriga Världen	80,974,261	68,016,308	42,592,292	38,183,313
Övriga Europa	59,608,397	44,510,400	59,012,053	44,459,847
Summa	<u>155,671,851</u>	<u>125,343,094</u>	<u>116,693,538</u>	<u>95,459,546</u>

Not 6 Övriga rörelseintäkter

	Koncernen		Moderbolaget	
	<u>2019</u>	<u>2018</u>	<u>2019</u>	<u>2018</u>
I övriga intäkter ingår intäkter från:				
Övriga ersättningar och intäkter	146,103	200,795	-	-
Valutakursvinster	1,292,349	1,735,123	1,292,349	1,735,123
Summa	<u>1,438,452</u>	<u>1,935,918</u>	<u>1,292,349</u>	<u>1,735,123</u>

Not 7 Operationella leasingavtal

2020062933926

	Koncernen		Moderbolaget	
	<u>2019</u>	<u>2018</u>	<u>2019</u>	<u>2018</u>
Framtida minimileaseavgifter, som ska erläggas avseende icke uppsägningsbara leasingavtal:				
Förfaller till betalning inom ett år	5,352,762	4,938,930	1,985,900	1,973,900
Förfaller till betalning senare än ett men inom 5 år	14,362,567	17,005,211	5,439,225	7,402,125
Förfaller till betalning senare än fem år	-	-	-	-
	<u>19,715,329</u>	<u>21,944,141</u>	<u>7,425,125</u>	<u>9,376,025</u>
Under perioden kostnadsförda leasingavgifter	5,924,046	4,782,423	2,959,070	2,936,987

I koncernens redovisning utgörs den operationella leasingen i allt väsentligt av hyrda lokaler.

Not 8 Löner, andra ersättningar och sociala kostnader

	Koncernen		Moderbolaget	
	<u>2019</u>	<u>2018</u>	<u>2019</u>	<u>2018</u>
Medelantalet anställda				
Kvinnor	16	16	10	10
Män	<u>57</u>	<u>58</u>	<u>31</u>	<u>33</u>
Totalt	<u>73</u>	<u>74</u>	<u>41</u>	<u>43</u>
Löner, ersättningar, sociala avgifter och pensionskostnader				
Löner och ersättningar till styrelsen och verkställande direktören	5,446,011	4,750,851	1,538,117	1,256,496
Ersättningar till styrelsen och verkställande direktören som inte är lön	-	131,800	-	131,800
Löner och ersättningar till övriga anställda	<u>63,573,780</u>	<u>54,014,409</u>	<u>23,465,829</u>	<u>21,707,349</u>
	69,019,791	58,897,060	25,003,946	23,095,645
Sociala avgifter enligt lag och avtal	11,415,368	9,933,209	8,600,857	7,906,472
Pensionskostnader för övriga anställda	2,513,879	2,314,543	2,513,879	2,314,543
Pensionskostnader för styrelsen och verkställande direktören	<u>457,800</u>	<u>415,800</u>	<u>457,800</u>	<u>415,800</u>
Totalt	<u>83,406,838</u>	<u>71,560,612</u>	<u>36,576,482</u>	<u>33,732,460</u>
Styrelseledamöter och ledande befattningshavare				
Antal styrelseledamöter på balansdagen				
Kvinnor	-	-	-	-
Män	<u>9</u>	<u>7</u>	<u>7</u>	<u>6</u>
Totalt	<u>9</u>	<u>7</u>	<u>7</u>	<u>6</u>
Antal verkställande direktörer och andra ledande befattningshavare				
Kvinnor	-	-	-	-
Män	<u>3</u>	<u>3</u>	<u>1</u>	<u>1</u>
Totalt	<u>3</u>	<u>3</u>	<u>1</u>	<u>1</u>

Not 9 Transaktioner med närstående

	<u>2019</u>	<u>2018</u>
--	-------------	-------------

Uppgifter om moderföretaget

Moderföretag är Pomona-gruppen AB, 556279-4973, Stockholm.

Inköp och försäljning mellan koncernföretag

Nedan anges andelen av årets inköp och försäljning avseende koncernföretag.

Inköp	(%) 58	51
Försäljning	(%) 2	3

Uppgifter om inköp från moderföretag

Serviceavgifter om 1 065 078 kr (1 098 923 kr) till moderföretaget Pomona-gruppen AB har belastat resultatet för koncernen samt PrimeKey Solutions AB.

Not 10 Resultat från andelar i koncernföretag

	Moderbolaget	
	<u>2019-12-31</u>	<u>2018-12-31</u>
Realisationsresultat vid försäljningar	27,053	-
Summa	<u>27,053</u>	<u>0</u>

Not 11 Övriga ränteintäkter och liknande resultatposter

	Koncernen		Moderbolaget	
	<u>2019</u>	<u>2018</u>	<u>2019</u>	<u>2018</u>
Ränteintäkter	12,310	3,607	49,401	44,832
Kursdifferenser	304,100	1,980,669	298,468	1,980,668
Summa	<u>316,410</u>	<u>1,984,276</u>	<u>347,869</u>	<u>2,025,500</u>
Varav avseende koncernföretag	-	-	45,670	44,833

Not 12 Bokslutsdispositioner

	Moderbolaget	
	<u>2019</u>	<u>2018</u>
Lämnade koncernbidrag	-	-5,802
Summa	<u>0</u>	<u>-5,802</u>

Not 13 Skatt på årets resultat

	Koncernen		Moderbolaget	
	<u>2019</u>	<u>2018</u>	<u>2019</u>	<u>2018</u>
Aktuell skatt	<u>4,905,576</u>	<u>4,029,888</u>	<u>3,961,212</u>	<u>2,157,790</u>
Skatt på årets resultat	<u>4,905,576</u>	<u>4,029,888</u>	<u>3,961,212</u>	<u>2,157,790</u>
Resultat efter finansiella poster	17,099,069	9,964,083	18,075,089	9,875,729
Koncernbidrag	-	-	-	-5,802
Skatt beräknad enligt gällande skattesats för moderföretaget	-3,868,069	-2,192,098	-3,868,069	-2,171,384
Effekt av utländska skattesatser	-1,234,815	-1,752,287	-	-
Skatteeffekt av ej avdragsgilla kostnader	-93,935	-90,380	-93,935	-90,380
Skatteeffekt av ej skattepliktiga intäkter	792	103,974	792	103,974
Övriga skattemässiga justeringar	<u>290,451</u>	<u>-99,097</u>	-	-
Redovisad skattekostnad	<u>-4,905,576</u>	<u>-4,029,888</u>	<u>-3,961,212</u>	<u>-2,157,790</u>

Not 14 Förslag till vinstdisposition

	Moderbolaget <u>2019-12-31</u>
Till årsstämman förfogande står följande vinstmedel:	
Överkursfond	28,663,853
Balanserade vinstmedel	3,223,673
Årets vinst	<u>14,113,877</u>
kronor	<u>46,001,403</u>
Styrelsen föreslår att vinstmedlen disponeras så att	
i ny räkning överförs	<u>46,001,403</u>
kronor	<u>46,001,403</u>

Not 15 Balanserade utgifter för utvecklingsarbeten

	Koncernen		Moderbolaget	
	<u>2019-12-31</u>	<u>2018-12-31</u>	<u>2019-12-31</u>	<u>2018-12-31</u>
Ingående anskaffningsvärden	33,540,500	30,433,500	33,540,500	30,433,500
Årets aktiverade utgifter, intern utveckling	13,953,138	8,907,000	13,953,138	8,907,000
Försäljningar och utrangeringar	-6,272,500	-5,800,000	-6,272,500	-5,800,000
Utgående ackumulerade anskaffningsvärden	41,221,138	33,540,500	41,221,138	33,540,500
Ingående avskrivningar	-11,785,440	-11,498,740	-11,785,440	-11,498,740
Försäljningar och utrangeringar	6,272,500	5,800,000	6,272,500	5,800,000
Årets avskrivningar	-6,708,100	-6,086,700	-6,708,100	-6,086,700
Utgående ackumulerade avskrivningar	-12,221,040	-11,785,440	-12,221,040	-11,785,440
Utgående restvärde enligt plan	<u>29,000,098</u>	<u>21,755,060</u>	<u>29,000,098</u>	<u>21,755,060</u>

Not 16 Goodwill

	Koncernen		Moderbolaget	
	<u>2019-12-31</u>	<u>2018-12-31</u>	<u>2019-12-31</u>	<u>2018-12-31</u>
Ingående anskaffningsvärden	9,641,457	8,847,442	-	-
Genom bolagsförvärv	4,017,944	-	-	-
Omräkningsdifferenser	375,083	794,015	-	-
Utgående ackumulerade anskaffningsvärden	14,034,484	9,641,457	0	0
Ingående avskrivningar	-3,366,736	-1,319,984	-	-
Årets avskrivningar	-2,033,408	-1,777,630	-	-
Omräkningsdifferenser	-100,883	-269,122	-	-
Utgående ackumulerade avskrivningar	-5,501,027	-3,366,736	0	0
Utgående restvärde enligt plan	<u>8,533,457</u>	<u>6,274,721</u>	<u>0</u>	<u>0</u>

Not 17 Andelar i koncernföretag

<u>Koncernen</u>	<u>Org nr</u>	<u>Säte</u>	<u>Kapital- andel (%)</u>
PrimeKey Labs GmbH	HRB 17621	Aachen, Tyskland	100%
Crypto Workshop Pty Ltd	ACN 159 983 187	Ascot Vale, Australien	100%
PrimeKey Inc.	61-1809747	Delaware, USA	100%
' C2 Company Inc.	94-3410590	San Mateo, USA	100%

PrimeKey Inc. äger 100% av aktierna i C2 Company Inc.

<u>Moderbolaget</u>	<u>Kapital- andel %</u>	<u>Rösträtts- andel %</u>	<u>Antal aktier</u>	<u>Bokfört värde 2019-12-31</u>	<u>Bokfört värde 2018-12-31</u>
PrimeKey Support AB	0%	0%	-	-	100,000
PrimeKey Labs AB	0%	0%	-	-	100,000
PrimeKey Labs GmbH	100%	100%	25,000	221,456	221,456
Crypto Workshop Pty Ltd	100%	100%	10,000	5,046,387	-
PrimeKey Inc.	100%	100%	5,000	45,702	45,702
Summa				<u>5,313,545</u>	<u>467,158</u>

Not 18 Inventarier, verktyg och installationer

	<u>Koncernen</u>		<u>Moderbolaget</u>	
	<u>2019-12-31</u>	<u>2018-12-31</u>	<u>2019-12-31</u>	<u>2018-12-31</u>
Ingående anskaffningsvärden	5,311,781	3,415,083	1,481,586	677,836
Inköp	2,233,573	1,326,487	-	803,750
Försäljningar och utrangeringar	-147,630	-	-147,630	-
Omklassificeringar	2,404	425,038	-	-
Omräkningsdifferenser	39,309	145,173	-	-
Utgående ackumulerade anskaffningsvärden	<u>7,439,437</u>	<u>5,311,781</u>	<u>1,333,956</u>	<u>1,481,586</u>
Ingående avskrivningar	-3,215,341	-2,115,192	-553,355	-408,659
Försäljningar och utrangeringar	147,630	-	147,630	-
Årets avskrivningar	-1,274,371	-670,335	-266,791	-144,696
Omklassificeringar	-2,404	-336,768	-	-
Omräkningsdifferenser	-35,035	-93,046	-	-
Utgående ackumulerade avskrivningar	<u>-4,379,521</u>	<u>-3,215,341</u>	<u>-672,516</u>	<u>-553,355</u>
Utgående restvärde enligt plan	<u>3,059,916</u>	<u>2,096,440</u>	<u>661,440</u>	<u>928,231</u>

Not 19 Övriga långfristiga fordringar

	Koncernen		Moderbolaget	
	<u>2019-12-31</u>	<u>2018-12-31</u>	<u>2019-12-31</u>	<u>2018-12-31</u>
Ingående anskaffningsvärden	123,244	113,094	-	-
Omräkningsdifferanser	4,794	10,150	-	-
	<u> </u>	<u> </u>	<u> </u>	<u> </u>
Utgående ackumulerat anskaffningsvärde	128,038	123,244	0	0
	<u> </u>	<u> </u>	<u> </u>	<u> </u>
Utgående redovisat värde, totalt	<u>128,038</u>	<u>123,244</u>	<u>0</u>	<u>0</u>

Not 20 Varulager

	Koncernen		Moderbolaget	
	<u>2019-12-31</u>	<u>2018-12-31</u>	<u>2019-12-31</u>	<u>2018-12-31</u>
Värderat till anskaffningsvärde				
Färdiga varor	3,967,061	5,966,270	-	-
	<u> </u>	<u> </u>	<u> </u>	<u> </u>
Summa	<u>3,967,061</u>	<u>5,966,270</u>	<u>0</u>	<u>0</u>

Not 21 Ställda säkerheter

	Koncernen		Moderbolaget	
	<u>2019-12-31</u>	<u>2018-12-31</u>	<u>2019-12-31</u>	<u>2018-12-31</u>
För egna avsättningar och skulder				
Företagsinteckningar	2,800,000	2,800,000	2,800,000	2,800,000
Spärrade bankmedel	1,350,000	1,350,000	1,350,000	1,350,000
	<u> </u>	<u> </u>	<u> </u>	<u> </u>
Summa ställda säkerheter	<u>4,150,000</u>	<u>4,150,000</u>	<u>4,150,000</u>	<u>4,150,000</u>

Not 22 Uppdrag till fast pris

	Koncernen		Moderbolaget	
	<u>2019-12-31</u>	<u>2018-12-31</u>	<u>2019-12-31</u>	<u>2018-12-31</u>
Upparbetad men ej fakturerad intäkt				
Upparbetade intäkter på ej avslutade projekt	8,456,850	26,298,637	8,456,850	26,298,637
Fakturerade belopp på ej avslutade projekt	-7,049,990	-24,775,997	-7,049,990	-24,775,997
Summa	<u>1,406,860</u>	<u>1,522,640</u>	<u>1,406,860</u>	<u>1,522,640</u>
Fakturerad men ej upparbetad intäkt				
Fakturerade belopp på ej avslutade projekt	106,464	2,771,574	106,464	2,771,574
Upparbetade intäkter på ej avslutade projekt	-33,886	-626,741	-33,886	-626,741
Summa	<u>72,578</u>	<u>2,144,833</u>	<u>72,578</u>	<u>2,144,833</u>

Not 23 Förutbetalda kostnader och upplupna intäkter

	Koncernen		Moderbolaget	
	<u>2019-12-31</u>	<u>2018-12-31</u>	<u>2019-12-31</u>	<u>2018-12-31</u>
Förutbetalda hyreskostnader	666,579	673,430	623,092	631,571
Övriga förutbetalda kostnader och upplupna intäkter	<u>2,030,299</u>	<u>3,026,229</u>	<u>1,883,193</u>	<u>2,968,798</u>
Summa	<u>2,696,878</u>	<u>3,699,659</u>	<u>2,506,285</u>	<u>3,600,369</u>

Not 24 Checkräkningskredit

	Koncernen		Moderbolaget	
	<u>2019-12-31</u>	<u>2018-12-31</u>	<u>2019-12-31</u>	<u>2018-12-31</u>
Beviljat belopp på checkräkningskredit uppgår till	1,000,000	1,000,000	1,000,000	1,000,000
Utnyttjad kredit uppgår till	-	-	-	-
Outnyttjad checkräkningskredit på balansdagen	<u>1,000,000</u>	<u>1,000,000</u>	<u>1,000,000</u>	<u>1,000,000</u>


Not 25 Aktier och kvotvärde


Aktiekapitalet består per balansdagen av 744 301 st (738 301 st) aktier med kvotvärdet 1 kr (1 kr).


Not 26 **Upplupna kostnader och förutbetalda intäkter**


	Koncernen		Moderbolaget	
	<u>2019-12-31</u>	<u>2018-12-31</u>	<u>2019-12-31</u>	<u>2018-12-31</u>
Upplupna löner	881,672	763,923	-	50,728
Upplupna semesterlöner	2,941,841	2,695,354	2,637,329	2,322,537
Upplupna sociala avgifter	828,649	745,680	828,649	745,680
Förutbetalda intäkter	37,555,303	24,417,444	31,979,054	24,417,444
Övriga upplupna kostnader	140,000	3,127,782	140,000	168,500
Summa	<u>42,347,465</u>	<u>31,750,183</u>	<u>35,585,032</u>	<u>27,704,889</u>


Solna 2020-05-26



Jan Nygren
Ordförande


Ola Alfredsson


Magnus Sveiningson
Verkställande direktör



Tomas Tedgren


Tomas Gustavsson


Fredrik Rapp


Markus Kilås

Min revisionsberättelse har lämnats 2020-05-26.


Henrietta Segenmark
Auktoriserad revisor

Revisionsberättelse

Till bolagsstämman i PrimeKey Solutions AB, org.nr 556628-3064

Rapport om årsredovisningen och koncernredovisningen

Uttalanden

Jag har utfört en revision av årsredovisningen och koncernredovisningen för PrimeKey Solutions AB för år 2019.

Enligt min uppfattning har årsredovisningen och koncernredovisningen upprättats i enlighet med årsredovisningslagen och ger en i alla väsentliga avseenden rättvisande bild av moderbolagets och koncernens finansiella ställning per den 31 december 2019 och av dessas finansiella resultat och kassaflöde för året enligt årsredovisningslagen. Förvaltningsberättelsen är förenlig med årsredovisningens och koncernredovisningens övriga delar.

Jag tillstyrker därför att bolagsstämman fastställer resultaträkningen och balansräkningen för moderbolaget och koncernen.

Grund för uttalanden

Jag har utfört revisionen enligt International Standards on Auditing (ISA) och god revisionssed i Sverige. Mitt ansvar enligt dessa standarder beskrivs närmare i avsnittet Revisorns ansvar. Jag är oberoende i förhållande till moderbolaget och koncernen enligt god revisorssed i Sverige och har i övrigt fullgjort mitt yrkesetiska ansvar enligt dessa krav.

Jag anser att de revisionsbevis jag har inhämtat är tillräckliga och ändamålsenliga som grund för mina uttalanden.

Styrelsens och verkställande direktörens ansvar

Det är styrelsen och verkställande direktören som har ansvaret för att årsredovisningen och koncernredovisningen upprättas och att de ger en rättvisande bild enligt årsredovisningslagen. Styrelsen och verkställande direktören ansvarar även för den interna kontroll som de bedömer är nödvändig för att upprätta en årsredovisning och koncernredovisning som inte innehåller några väsentliga felaktigheter, vare sig dessa beror på oegentligheter eller misstag.

Vid upprättandet av årsredovisningen och koncernredovisningen ansvarar styrelsen och verkställande direktören för bedömningen av bolagets och koncernens förmåga att fortsätta verksamheten. De upplyser, när så är tillämpligt, om förhållanden som kan påverka förmågan att fortsätta verksamheten och att använda antagandet om fortsatt drift. Antagandet om fortsatt drift tillämpas dock inte om styrelsen och verkställande direktören avser att likvidera bolaget, upphöra med verksamheten eller inte har något realistiskt alternativ till att göra något av detta.

Revisorns ansvar

Mina mål är att uppnå en rimlig grad av säkerhet om huruvida årsredovisningen och koncernredovisningen som helhet inte innehåller några väsentliga felaktigheter, vare sig dessa beror på oegentligheter eller misstag, och att lämna en revisionsberättelse som innehåller mina uttalanden. Rimlig säkerhet är en hög grad av säkerhet, men är ingen garanti för att en revision som utförs enligt ISA och god revisionssed i Sverige alltid kommer att upptäcka en väsentlig felaktighet om en sådan finns. Felaktigheter kan uppstå på grund av oegentligheter eller misstag och anses vara väsentliga om de enskilt eller tillsammans rimligen kan förväntas påverka de ekonomiska beslut som användare fattar med grund i årsredovisningen och koncernredovisningen.

En ytterligare beskrivning av mitt ansvar för revisionen av årsredovisningen och koncernredovisningen finns på Revisorsinspektionens webbplats: www.revisorsinspektionen.se/revisornsansvar. Denna beskrivning är en del av revisionsberättelsen.

Rapport om andra krav enligt lagar och andra författningar

Uttalanden

Utöver min revision av årsredovisningen och koncernredovisningen har jag även utfört en revision av styrelsens och verkställande direktörens förvaltning för PrimeKey Solutions AB för år 2019 samt av förslaget till dispositioner beträffande bolagets vinst eller förlust.

Jag tillstyrker att bolagsstämman disponerar vinsten enligt förslaget i förvaltningsberättelsen och beviljar styrelsens ledamöter och verkställande direktören ansvarsfrihet för räkenskapsåret.

Grund för uttalanden

Jag har utfört revisionen enligt god revisionssed i Sverige. Mitt ansvar enligt denna beskrivs närmare i avsnittet Revisorns ansvar. Jag är oberoende i förhållande till moderbolaget och koncernen enligt god revisorssed i Sverige och har i övrigt fullgjort mitt yrkesetiska ansvar enligt dessa krav.

Jag anser att de revisionsbevis jag har inhämtat är tillräckliga och ändamålsenliga som grund för mina uttalanden.

Styrelsens och verkställande direktörens ansvar

Det är styrelsen som har ansvaret för förslaget till dispositioner beträffande bolagets vinst eller förlust. Vid förslag till utdelning innefattar detta bland annat en bedömning av om utdelningen är försvarlig med hänsyn till de krav som bolagets och koncernens verksamhetsart, omfattning och risker ställer på storleken av moderbolagets och koncernens egna kapital, konsolideringsbehov, likviditet och ställning i övrigt.

Styrelsen ansvarar för bolagets organisation och förvaltningen av bolagets angelägenheter. Detta innefattar bland annat att fortlöpande bedöma bolagets och koncernens ekonomiska situation, och att tillse att bolagets organisation är utformad så att bokföringen, medelsförvaltningen och bolagets ekonomiska angelägenheter i övrigt kontrolleras på ett betryggande sätt. Den verkställande direktören ska sköta den löpande förvaltningen enligt styrelsens riktlinjer och anvisningar och bland annat vidta de åtgärder som är nödvändiga för att bolagets bokföring ska fullgöras i överensstämmelse med lag och för att medelsförvaltningen ska skötas på ett betryggande sätt.

Revisorns ansvar

Mitt mål beträffande revisionen av förvaltningen, och därmed mitt uttalande om ansvarsfrihet, är att inhämta revisionsbevis för att med en rimlig grad av säkerhet kunna bedöma om någon styrelseledamot eller verkställande direktören i något väsentligt avseende:

- företagit någon åtgärd eller gjort sig skyldig till någon försummelse som kan föranleda ersättningskyldighet mot bolaget
- på något annat sätt handlat i strid med aktiebolagslagen, årsredovisningslagen eller bolagsordningen.

Mitt mål beträffande revisionen av förslaget till dispositioner av bolagets vinst eller förlust, och därmed mitt uttalande om detta, är att med rimlig grad av säkerhet bedöma om förslaget är förenligt med aktiebolagslagen.

Rimlig säkerhet är en hög grad av säkerhet, men ingen garanti för att en revision som utförs enligt god revisionssed i Sverige alltid kommer att upptäcka åtgärder eller försummelser som kan föranleda ersättningskyldighet mot bolaget, eller att ett förslag till dispositioner av bolagets vinst eller förlust inte är förenligt med aktiebolagslagen.

En ytterligare beskrivning av mitt ansvar för revisionen av förvaltningen finns på Revisorsinspektionens webbplats: www.revisorsinspektionen.se/revisornsansvar. Denna beskrivning är en del av revisionsberättelsen.

Stockholm den 26 maj 2020


Henrietta Segenmark
Auktoriserad revisor