

# Årsredovisning

för

## Findify AB

556977-1073


Räkenskapsåret

2018

### Fastställelseintyg

Undertecknad verkställande direktör i Findify AB intygar, dels att denna kopia av årsredovisningen stämmer överens med originalet, dels att resultaträkningen och balansräkningen i årsredovisningen har fastställts på årsstämman 2019-06-27. Årsstämman beslutade att godkänna styrelsens förslag till resultatdisposition.

Stockholm 2019-06-30

  
Philip Nobel

# Årsredovisning

för

## Findify AB

556977-1073

Räkenskapsåret

2018

### Innehållsförteckning

Förvaltningsberättelse	1
Resultaträkning	3
Balansräkning	4
Noter	6

MJM TF  
W JO

Årsredovisningen är upprättad i svenska kronor, SEK.

## Förvaltningsberättelse

### Verksamheten

#### Allmänt om verksamheten

Bolagets verksamhet ska vara att utveckla och sälja tjänster, produkter och konsultuppdrag inom IT, att erbjuda konsulttjänster för ehandel sök, navigering och konverteringsoptimering, att bygga och erbjuda lösningar för sök och navigering inom ehandel.

Företaget har sitt säte i Stockholm.

#### Väsentliga händelser under räkenskapsåret

Bolagets ägare har under året avyttrat sina andelar till det kanadensiska börsnoterade bolaget Namaste Technologies Inc, registration nr: BC0718129.

Flerårsöversikt (Tkr)	2018	2017	2016	2015
Nettoomsättning	5 963	3 461	1 251	229
Resultat efter finansiella poster	-420	-673	-1 019	-883
Soliditet (%)	35,0	15,0	65,0	83,0

Omsättningen har vuxit med mer än 30% till följd av en kraftig expansion.

#### Förändring av eget kapital

	Aktie- kapital	Överkurs- fond	Balanserat resultat	Årets resultat	Totalt
Belopp vid årets ingång	50 000	2 657 232	-1 920 691	-673 169	113 372
Nyemission		1 023 122			1 023 122
Disposition enligt beslut av årets årsstämma:			-673 169	673 169	0
Årets resultat				-419 787	-419 787
<b>Belopp vid årets utgång</b>	<b>50 000</b>	<b>3 680 354</b>	<b>-2 593 860</b>	<b>-419 787</b>	<b>716 707</b>

MM TF  
PT JD

### Resultatdisposition

Styrelsen föreslår att till förfogande stående vinstmedel (kronor):

ansamlad förlust	-2 593 860
Överkursfond	3 680 354
årets förlust	-419 787
	<b>666 707</b>
disponeras så att	
i ny räkning överföres	666 707
	<b>666 707</b>

Företagets resultat och ställning i övrigt framgår av efterföljande resultat- och balansräkning med noter.

2019072933110



MM TF  
DUJ

2019072933111

<b>Resultaträkning</b>	<b>Not</b>	<b>2018-01-01 -2018-12-31</b>	<b>2017-01-01 -2017-12-31</b>
<b>Rörelseintäkter, lagerförändringar m. m.</b>			
Nettoomsättning		5 962 559	3 460 591
Övriga rörelseintäkter		66 882	8 474
<b>Summa rörelseintäkter, lagerförändringar m.m.</b>		<b>6 029 441</b>	<b>3 469 065</b>
<b>Rörelsekostnader</b>			
Råvaror och förnödenheter		-77 343	-596 457
Övriga externa kostnader		-3 544 729	-2 544 409
Personalkostnader	2	-2 827 556	-915 805
Övriga rörelsekostnader		-15 854	0
<b>Summa rörelsekostnader</b>		<b>-6 465 482</b>	<b>-4 056 671</b>
<b>Rörelseresultat</b>		<b>-436 041</b>	<b>-587 606</b>
<b>Finansiella poster</b>			
Övriga ränteintäkter och liknande resultatposter		33 183	1
Räntekostnader och liknande resultatposter		-16 929	-85 564
<b>Summa finansiella poster</b>		<b>16 254</b>	<b>-85 563</b>
<b>Resultat efter finansiella poster</b>		<b>-419 787</b>	<b>-673 169</b>
<b>Resultat före skatt</b>		<b>-419 787</b>	<b>-673 169</b>
<b>Årets resultat</b>		<b>-419 787</b>	<b>-673 169</b>

MM TF  
PV JO

## Balansräkning

Not

2018-12-31

2017-12-31

### TILLGÅNGAR

#### Omsättningstillgångar

##### *Kortfristiga fordringar*

Kundfordringar

330 138

300 652

Övriga fordringar

143 486

135 334

**Summa kortfristiga fordringar**

**473 624**

**435 986**

##### *Kassa och bank*

Kassa och Bank

1 576 742

339 911

**Summa kassa och bank**

**1 576 742**

**339 911**

**Summa omsättningstillgångar**

**2 050 366**

**775 897**

**SUMMA TILLGÅNGAR**

**2 050 366**

**775 897**

2019072933112

MM TF  
sv JQ

## Balansräkning

Not

2018-12-31

2017-12-31

### EGET KAPITAL OCH SKULDER

#### Eget kapital

##### *Bundet eget kapital*

Aktiekapital

50 000

50 000

**Summa bundet eget kapital**

**50 000**

**50 000**

##### *Fritt eget kapital*

Överkursfond

3 680 354

2 657 232

Balanserat resultat

-2 593 860

-1 920 691

Årets resultat

-419 787

-673 169

**Summa fritt eget kapital**

**666 707**

**63 372**

**Summa eget kapital**

**716 707**

**113 372**

#### Kortfristiga skulder

Leverantörsskulder

25 906

16 968

Skatteskulder

702

8 044

Övriga skulder

659 498

637 513

Upplupna kostnader och förutbetalda intäkter

647 553

0

**Summa kortfristiga skulder**

**1 333 659**

**662 525**

**SUMMA EGET KAPITAL OCH SKULDER**

**2 050 366**

**775 897**

2019072933113

MA TF  
[Signature]

## Noter

### Not 1 Redovisningsprinciper

#### Allmänna upplysningar

Årsredovisningen är upprättad i enlighet med årsredovisningslagen och Bokföringsnämndens allmänna råd (BFNAR 2016:10) om årsredovisning i mindre företag.

#### Nyckeltalsdefinitioner

Nettoomsättning

Rörelsens huvudintäkter, fakturerade kostnader, sidointäkter samt intäktskorrigeringar.

Resultat efter finansiella poster

Resultat efter finansiella intäkter och kostnader men före bokslutsdispositioner och skatter.


Soliditet (%)

Justerat eget kapital (eget kapital och obeskattade reserver med avdrag för uppskjuten skatt) i procent av balansomslutning.

### Not 2 Medelantalet anställda

	2018	2017
Medelantalet anställda	3	3


Stockholm 2019-06-20




Meni Morim  
Ordförande



Joakim Nils Amadeus Olsson



Thomas Pierre Fattal



Philip Nobel  
Verkställande direktör