

RCS : ROUEN
Code greffe : 7608

Documents comptables

REGISTRE DU COMMERCE ET DES SOCIETES

Le greffier du tribunal de commerce de ROUEN atteste l'exactitude des informations transmises ci-après

Nature du document : Documents comptables (B-S)

Numéro de gestion : 1958 B 00131
Numéro SIREN : 580 501 310
Nom ou dénomination : LINCOLN ELECTRIC FRANCE

Ce dépôt a été enregistré le 03/12/2020 sous le numéro de dépôt 6996

1 - BILAN ACTIF

DGFIP N° 2050 2020

LINCOLN ELECTRIC FRANCE SAS

		2019			2018
		Brut 1	Amortissements, provisions 2	Net 3	Net 4
Capital souscrit non appelé (I)					
ACTIF IMMOBILISÉ *	IMMOBILISATIONS INCORPORELLES				
	Frais d'établissement *				
	Frais de développement *				
	Concessions, brevets et droits similaires	30 173 574	29 563 939	609 635	708 608
	Fonds commercial (1)				
	Autres immobilisations incorporelles	35 105 996		35 105 996	35 105 996
	Avances et acomptes sur immobilisations incorporelles				
	Terrains	2 422 274	199 089	2 223 185	2 224 074
	Constructions	22 283 147	12 736 647	9 546 500	10 151 239
	Installations techniques, matériel et outillage industriels	15 290 926	13 063 939	2 226 987	2 669 214
Autres immobilisations corporelles	4 194 906	2 679 612	1 515 294	1 766 901	
Immobilisations en cours	164 126	10 268	153 858	212 252	
Avances et acomptes					
IMMOBILISATIONS FINANCIÈRES (2)	Participations évaluées selon la méthode de mise en équivalence				
	Autres participations	221 136 355	85 440 549	135 695 806	107 803 474
	Créances rattachées à des participations	21 009 508		21 009 508	33 126 350
	Autres titres immobilisés				
	Prêts	761 903	761 902	1	1
Autres immobilisations financières *	48 394		48 394	53 766	
TOTAL (II)		352 591 109	144 455 945	208 135 164	193 821 875
ACTIF CIRCULANT	STOCKS *				
	Matières premières, approvisionnements	3 670 496	391 856	3 278 640	1 889 585
	En cours de production de biens	70 500	18 318	52 183	1 891 711
	En cours de production de services				
	Produits intermédiaires et finis	8 638 452	891 393	7 747 059	15 035 207
	Marchandises	13 022 616	1 119 492	11 903 123	1 281 999
	Avances et acomptes versés sur commandes	232 700		232 700	210 655
	CrÉANCES				
	Clients et comptes rattachés (3)*	40 749 276	1 968 769	38 780 507	41 584 013
	Autres créances (3)	5 181 754		5 181 754	3 583 386
DIVERS					
Capital souscrit et appelé, non versé					
Valeurs mobilières de placement					
Disponibilités	505 434		505 434	40 915 767	
Charges constatées d'avance (3)*	102 239		102 239	260 581	
TOTAL (III)		72 173 467	4 389 828	67 783 639	106 652 905
Comptes de Régularisation	Frais d'émission d'emprunt à étaler (IV)				
	Primes de remboursement des obligations (V)				
	Ecarts de conversion actif * (VI)	323 085		323 085	44
	TOTAL GÉNÉRAL (I à VI)	425 087 661	148 845 773	276 241 888	300 474 823

2 - BILAN PASSIF avant répartition

DGFIP N° 2051 2020

LINCOLN ELECTRIC FRANCE SAS

		2019	2018
CAPITAUX PROPRES	Capital social ou individuel	15 860 000	15 860 000
	Primes d'émission, de fusion, d'apport, ...	164 308 989	164 308 989
	Écarts de réévaluation		
	Réserve légale	1 084 028	1 084 028
	Réserves statutaires ou contractuelles		
	Réserves réglementées		
	Autres réserves	3 261 805	7 917 725
	Report à nouveau		
	RÉSULTAT DE L'EXERCICE (bénéfice ou perte)	(13 433 397)	(2 139 252)
	Subventions d'investissement	27 151	28 941
	Provisions réglementées	24 462	121 335
	TOTAL (I)	171 133 037	187 181 765
Autres fonds propres	Produit des émissions de titres participatifs		
	Avances conditionnées		
	TOTAL (II)		
Provisions pour risques et charges	Provisions pour risques	3 937 942	8 035 661
	Provisions pour charges	7 063 263	
	TOTAL (III)	11 001 205	8 035 661
DETTES	Emprunts obligataires convertibles		
	Autres emprunts obligataires		
	Emprunts et dettes auprès des établissements de crédit		6 553
	Emprunts et dettes financières divers	60 670 867	62 511 476
	Avances et acomptes reçus sur commandes en cours	2 371 096	2 586 927
	Dettes fournisseurs et comptes rattachés	21 189 095	25 339 118
	Dettes fiscales et sociales	5 303 706	8 146 101
	Dettes sur immobilisations et comptes rattachés		
	Autres dettes	4 162 346	6 143 601
	Compte régul.	Produits constatés d'avance	372 475
TOTAL (IV)	94 069 583	105 046 275	
	Écarts de conversion passif (V)	38 062	211 121
TOTAL GÉNÉRAL (I à V)	276 241 888	300 474 823	
RENOIS	Écart de réévaluation incorporé au capital		
	Dont {		
	Réserve spéciale de réévaluation (1959)		
	Écart de réévaluation libre		
	Réserve de réévaluation (1976)		
	Dont réserve spéciale des plus-values à long terme		
Dettes et produits constatés d'avance à moins d'un an	43 698 488	102 460 478	
Dont concours bancaires courants, et soldes créditeurs de banques et CCP		6 553	



3 - COMPTE DE RÉSULTAT DE L'EXERCICE (en liste)

DGFIP N° 2052 2020

LINCOLN ELECTRIC FRANCE SAS

		2019	2018
PRODUITS D'EXPLOITATION	Ventes de marchandises	102 678 233	118 657 193
	Production vendue	55 128 110	55 581 695
	<div style="display: flex; align-items: center;"> { <div style="margin-left: 5px;"> biens service </div> </div>	17 230 821	28 873 906
	Chiffres d'affaires nets	175 037 164	203 112 794
	Production stockée	8 539 855	11 834 883
	Production immobilisée		349 275
	Subventions d'exploitation		
	Reprises sur amortissements et provisions, transferts de charges	3 208 257	3 902 953
	Autres produits	2 217 268	4 608 085
	Total des produits d'exploitation	189 002 543	223 807 990
CHARGES D'EXPLOITATION	Achats de marchandises (y compris droits de douane)	75 492 659	69 765 247
	Variation de stock (marchandises)	11 480 933	16 211 687
	Achats de matières premières et autres approvisionnements	24 915 799	39 967 215
	Variation de stock (matières premières et approvisionnements)	(407 244)	1 133 480
	Autres achats et charges externes	35 781 664	39 611 626
	Impôts, taxes et versements assimilés	1 702 757	2 376 083
	Salaires et traitements	19 977 222	28 150 259
	Charges sociales	8 328 653	10 519 435
	<div style="display: flex; align-items: center;"> DOTATIONS D'EXPLOITATION <div style="margin-left: 5px;"> Sur immobilisations <div style="margin-left: 10px;"> { <div style="margin-left: 5px;"> - dotations aux amortissements - dotations aux provisions </div> </div> </div> </div>	2 128 661	2 931 295
	Sur actif circulant : dotations aux provisions	1 505 200	1 988 867
	Pour risques et charges : dotations aux provisions	1 235 388	1 594 784
	Autres charges	11 457 188	12 823 905
	Total des charges d'exploitation (II)	193 598 880	227 073 882
1 - RÉSULTAT D'EXPLOITATION (I - II)		(4 596 336)	(3 265 892)
opérations en commun	Bénéfice attribué ou perte transférée (III)		
	Perte supportée ou bénéfice transféré (IV)		
PRODUITS FINANCIERS	Produits financiers de participations	410 180	1 196 249
	Produits des autres valeurs mobilières et créances de l'actif immobilisé		
	Autres intérêts et produits assimilés	907	7 054
	Reprises sur provisions et transferts de charges	17 959	16 380 735
	Différences positives de change	330 303	847 727
	Produits nets sur cessions de valeurs mobilières de placement		
	Total des produits financiers (V)	759 350	18 431 765
CHARGES FINANCIÈRES	Dotations financières aux amortissements et provisions	6 425 085	14 750 902
	Intérêts et charges assimilées	1 835 745	2 861 768
	Différences négatives de change	156 306	842 576
	Charges nettes sur cessions de valeurs mobilières de placement		
Total des charges financières (VI)	8 417 137	18 455 246	
2 - RÉSULTAT FINANCIER (V - VI)		(7 657 787)	(23 481)
3 - RÉSULTAT COURANT AVANT IMPÔTS (I - II + III - IV + V - VI)		(12 254 123)	(3 289 373)



4 - COMPTE DE RÉSULTAT DE L'EXERCICE (suite)

DGFIP N° 2053 2020

LINCOLN ELECTRIC FRANCE SAS

		2019	2018
PRODUITS EXCEPTIONNELS	Produits exceptionnels sur opérations de gestion	370 414	
	Produits exceptionnels sur opérations en capital	847 245	25 528 478
	Reprises sur provisions et transferts de charges	96 937	8 712 055
	Total des produits exceptionnels (7) (VII)	1 314 595	34 240 533
CHARGES EXCEPTIONNELLES	Charges exceptionnelles sur opérations de gestion	1 544 456	2 046 004
	Charges exceptionnelles sur opérations en capital	1 339 454	30 337 449
	Dotations exceptionnelles aux amortissements et provisions	64	156
	Total des charges exceptionnelles (7) (VIII)	2 883 974	32 383 609
4 - RÉSULTAT EXCEPTIONNEL (VII - VIII)		(1 569 379)	1 856 924
Participation des salariés aux résultats de l'entreprise	(IX)		
Impôts sur les bénéfices	(X)	(390 105)	706 803
TOTAL DES PRODUITS (I + III + V + VII)		191 076 488	276 480 288
TOTAL DES CHARGES (II + IV + VI + VIII + IX + X)		204 509 885	278 619 540
5 - BÉNÉFICE OU PERTE (Total des produits - total des charges)		(13 433 397)	(2 139 252)
RENVVOIS	Dont produits nets partiels sur opérations à long terme		
	Dont { produits de locations immobilières		
	{ produits d'exploitation afférents à des exercices antérieurs		
	Dont { - Crédit-bail mobilier		
	{ - Crédit-bail immobilier		
	Dont charges d'exploitation afférentes à des exercices antérieurs		
	Dont produits concernant les entreprises liées		
	Dont intérêts concernant les entreprises liées		
	Dont dons faits aux organismes d'intérêt général (art. 238 bis du C.G.I.)		
	Dont amortissement des souscriptions dans des PME innovantes		
	Dont amortissement exceptionnel de 25% des constructions nouvelles		
	Dont transferts de charges		
	Dont cotisations personnelles de l'exploitant		
	Dont redevances pour concessions de brevets, de licences (produits)		
	Dont redevances pour concessions de brevets, de licences (charges)		
Dont primes et cotisations complémentaires personnelles			



LINCOLN ELECTRIC FRANCE SAS
Avenue Franklin Roosevelt. Le Grand-Quevilly

ANNEXE AUX COMPTES ANNUELS ARRETES AU 31/12/2019

I. REGLES ET METHODES COMPTABLES

Les comptes annuels de l'exercice clos le 31 décembre 2019 sont présentés conformément aux règlements N° 2015-06 du 23 novembre 2015 et 2016-07 du 4 novembre 2016 modifiant le règlement N° 2014-03 du 5 juin 2014, relatif au Plan Comptable Général.

Les conventions comptables ont été appliquées dans le respect du principe de prudence, conformément aux hypothèses de base :

- continuité de l'exploitation ;
- permanence des méthodes comptables d'un exercice à l'autre ; à l'exception du point relatif à la provision pour engagement de retraité détaillé ci-après ;
- indépendance des exercices,

Et conformément aux règles générales d'établissement et de présentation des comptes annuels.

Sur l'exercice 2019 et afin de fournir une meilleure information financière, Lincoln Electric France a décidé de constater l'intégralité de ses engagements pour départs en retraite en provision.

L'impact de ce changement de méthode est :

- A l'ouverture, une augmentation de la provision pour retraite d'un montant de 2 517 KEUR (en contrepartie des capitaux propres)
- Sur l'exercice, un complément de provision de 219 KEUR pour un total de provision constaté au 31/12/2019 de 358 KEUR

La méthode de base retenue pour l'évaluation des éléments inscrits en comptabilité est la méthode des coûts historiques.



Les principales méthodes utilisées sont détaillées dans les pages ci-après.

EVENEMENTS SIGNIFICATIFS DE L'EXERCICE

▪ **Opérations de restructuration**

Suite au rachat du groupe Air Liquide Welding en 2018, les opérations visant à restructurer et harmoniser l'organisation de l'entreprise et du groupe se sont poursuivies sur 2019. A ce titre, les opérations suivantes ont été effectuées :

✓ Opérations avec les filiales

Lincoln Electric France a procédé à la sortie des titres des sociétés suivantes :

Titres de participation	Valeur brute au 1/01/2019	dépréciation des titres au 1/01/2019	Valeur nette comptable	Prix de cession
Air Liquide Welding CZ	17 959,00	17 959,00	-	79 151,30
Lincoln Electric Benelux	1 060 934,78		1 060 934,78	657 000,00
TOTAL	1 078 893,78	17 959,00	1 060 934,78	736 151,30

La société a par ailleurs constaté la fusion de ses filiales Suisses.

Afin de soutenir sa filiale allemande (Oerlikon Schweisstechnik GmbH), Lincoln Electric a participé à l'augmentation de capital de cette société à hauteur de 3 500 KEUR, portant le montant de sa participation à 57 199 KEUR.

Enfin, Lincoln Electric a augmenté son taux de détention dans sa participation dans AS Kaynak passant ainsi d'un taux de participation de 50% à 99.57%, la participation passe ainsi d'un montant de 6 501 KEUR à 38 056KEUR.

II. NOTES SUR LE BILAN

1. IMMOBILISATIONS CORPORELLES

Les immobilisations corporelles sont évaluées à leur coût d'acquisition (prix d'achat et frais accessoires) ou à leur coût de production.

Toutefois, les immobilisations acquises antérieurement au 31 décembre 1976, antérieurement détenus par TLECF, figurent au bilan pour leur valeur réévaluée selon les dispositions de la loi 76-1232 du 29 décembre 1976.

L'entreprise a opté pour la méthode simplifiée (prospective) pour l'application des règles sur la comptabilisation des actifs, des amortissements et des dépréciations.



Approche par composant des immobilisations corporelles :

Tout élément distinctif d'une valeur supérieure à 2.000 € et représentant au moins 15% de l'ensemble est comptabilisé en tant que composant dès lors que sa durée ou son rythme d'amortissements est différent de l'ensemble.

En dehors des composants, les principales durées de vie retenues sont :

Agencements des constructions : 10 à 20 ans

Matériels et outillage : 5 à 15 ans

Matériel Informatique : 3 ans

Mobilier de bureau : 5 à 10 ans

Le cas échéant, l'écart entre amortissement fiscal dégressif et l'amortissement comptable est enregistrée en amortissement dérogatoire.

Les mouvements durant l'exercice clos des immobilisations et des amortissements sont détaillés en annexe.

2. IMMOBILISATIONS INCORPORELLES

Les immobilisations incorporelles sont évaluées à leur coût d'acquisition.

Elles concernent des brevets et des fonds commerciaux pour un montant de valeur brute de 5.511.908 euros dépréciés à hauteur de 5.076.908 euros et dont le détail est repris ci-dessous. A cela, s'ajoutent les logiciels pour un montant total de 25.096.666 euros, dépréciés à hauteur de 24.508.990 euros (durée d'amortissement de 3 ans).

Nature	Origine	Date d'acquisition	Valeur brute au 31 décembre 2019	Dépréciation au 31/12/2019	VNC au 31 décembre 2019	Note
BREVETS	LEF (*)	1994	1 063 733	1 063 733	0	(1)
Liste clientèle Belge francophone	LEF (*)	2007	435 000		435 000	
FDC BELGIQUE - francophone	TLECF (**)	2011	457 247	457 247	0	
FDC LUXEMBOURG	TLECF (**)	2011	1 018 357	1 018 357	0	
FDC SUISSE	TLECF (**)	2011	626 028	626 028	0	
FDC SUISSE	TLECF (**)	2012	1 125 581	1 125 581	0	
FDC ORELIKON SUISSE	TLECF (**)	2012	333 000	333 000	0	
FONDS COMMERCIAL	TLECF (**)	1999	426 283	426 283	0	
FDC ex SCS	TLECF (**)		26 679	26 679	0	
FDC France		2018	34 670 996		34 670 996	(2)
TOTAL BREVETS ET FONDS COMMERCIAUX			40 182 904	5 076 908	35 105 996	
Logiciels			25 096 666	24 508 990	587 676	
TOTAL IMMOBILISATIONS INCORPORELLES			65 279 570	29 585 898	35 693 672	

(*) LEF signifie Lincoln Electric France

(**) TLECF signifie The Lincoln Electric Company France

(1) Les brevets acquis en 1994 par Lincoln Electric France ont été amortis linéairement sur 10 ans.

(2) Le fonds de commerce France est la résultante de l'allocation du mali de fusion aux actifs présentant des plus-values latentes à l'ouverture de l'exercice.

3. IMMOBILISATIONS FINANCIERES

Titres de participation : une provision pour dépréciation est constituée si la valeur comptable des titres pour une participation donnée excède leur valeur d'utilité pour Lincoln Electric France.

Si cette valeur est inférieure à la valeur historique, une provision pour dépréciation est constituée à hauteur de la différence.

4. STOCKS

La valorisation des stocks et le calcul des dépréciations s'effectuent en conformité avec les règles définies au sein de notre groupe.

4.1 Les stocks sont valorisés suivant la méthode des coûts standards prévisionnels. Les écarts constatés entre les coûts réels et les coûts standards prévisionnels sont incorporés dans la valeur des stocks en fonction de la durée d'écoulement de ces mêmes stocks.

Le coût d'acquisition des matières et fournitures comprend les frais accessoires d'achat (transports, droits de douane) à l'exclusion de toute valeur ajoutée interne.

Les produits fabriqués sont valorisés au coût de production.

4.2 Les dépréciations de stocks sont calculées tenant compte soit de l'obsolescence des produits, soit de leur durée d'écoulement (excédent de stock) soit de circonstances particulières (provisions spécifiques).

Provision pour obsolescence : Tout article stocké non vendu (produit finis) ou non consommé (matière première et en-cours) dans les 12 derniers mois fera l'objet d'une provision pour obsolescence :

- Matières premières et en-cours : Provision égale à 75% de la valeur du stock
- Produits finis : Provision égale à 60% de la valeur du stock

Provision pour excédent de stock : Tout article stocké avec une durée d'écoulement supérieure à 2 ans fera l'objet d'une provision pour excédent de stock selon les modalités suivantes :

Durée d'écoulement	% provision
2 à 3 ans	10%
3 à 4 ans	30%
4 à 5 ans	60%
> à 5 ans	75%

Provisions spécifiques : des provisions spécifiques sont appliquées pour les pièces de rechange, les produits finis en démonstration, les produits d'occasion et les produits exceptionnellement dégradés ou devenus obsolètes.

Les mouvements sur les provisions pour dépréciation des stocks figurent en tableaux annexes.



5. CREANCES

5.1 - Les créances clients sont valorisées à leur valeur nominale.
Celles libellées en monnaies étrangères sont converties au cours de clôture de l'exercice.
Les créances existant au 31/12/2019 sont analysées en annexe.

Une provision pour dépréciation est pratiquée sur les créances clients dont le recouvrement s'avère compromis et sur les créances pour lesquelles le retard de paiement excède 6 mois selon les modalités suivantes définies au sein du groupe Lincoln :

<u>Retards</u>	<u>% Provision</u>
6 à 12 mois	25%
12 à 18 mois	50%
18 à 24 mois	75%
> à 24 mois	100%

A cette provision statistique s'ajoute une provision permettant de couvrir le risque d'irrécouvrabilité sur les créances relatives à des clients en procédure collective. Le taux de dépréciation s'élève alors à 100% de la valeur hors taxe de la créance.

Au 31 décembre 2019, la provision pour dépréciation des créances clients s'élève au total à 1.969 K€.

Les effets à recevoir représentent un total de 30 K€, les effets à l'encaissement s'élèvent quant à eux à 4 K€ été constaté au 31 décembre 2019.

Les factures à établir s'élèvent à 1.703 K€ (dont 290 K€ de facture à établir à nos sociétés sœur).

5.2- Les produits à recevoir (hors factures à établir) s'élèvent à 2 821 KEUR et se décomposent de la manière suivante :

Description	2019
Intérêts courus sur prêt	410
Ventes déchets	2
Factures à établir	1 703
Produits à recevoir CVAE	512
Taxes sur électricité et gaz à recevoir	195
total des produits à recevoir	2 821



6. PROVISIONS

L'ensemble des provisions fait l'objet d'une analyse en annexe.

- Totalité des provisions inscrites au bilan
- Détail des provisions pour hausse de prix.
- Détail des provisions pour risques, des autres immobilisations financières et des autres provisions pour dépréciations.

Les provisions pour risques et charges comprennent :

- Une provision pour litiges d'un montant total de 1 110 K€ qui couvre les risques suivants :
 - ✓ Un Litige avec le fonds d'indemnisation des victimes de l'amiante pour 63 K€
 - ✓ Divers litiges commerciaux pour un total de 927 K€
 - ✓ Un litige environnemental pour 23 K€
 - ✓ Divers litiges prud'homaux pour 95 K€
- Une provision pour garanties (2 ans) données aux clients de 763 K€.
- Une provision pour risques de 1.235 K€ concernant la demande de remboursement de crédit d'impôt, comptabilisée en autres créances pour 1.235 K€, effectuée auprès de l'administration fiscale italienne. Ce point n'a connu aucune évolution sur l'exercice 2019.
- Une provision pour indemnité de départs en retraite pour 7 063 K€ (cf. changement de méthode supra)
- Une provision pour médailles du travail pour 507 K€.

7. DETTES

Les dettes libellées en monnaies étrangères sont converties au cours de clôture de l'exercice.
Les dettes existantes au 31/12/2019 sont analysées en annexe.

8. REGULARISATIONS DE FIN D'EXERCICE

Les charges constatées d'avance à la fin de l'exercice concernent les postes suivants :

Description	Montant en Euros
CCA Assurances	38 272
CCA Prestation de services	63 967
	102 239

Les produits constatés d'avance (facturation aux clients de biens non encore livrés) s'élèvent à 372 475 €.



Les charges à payer à la fin de l'exercice se décomposent comme suit :

	2019 en K€
Interets courus sur dettes financières	449
Dettes fournisseurs et comptes rattachés	4 283
Dettes fiscales et sociales	3 336
Autres dettes	3 976
	12 045

9. CAPITAL SOCIAL

Le capital social de € 15.860.000 est composé de 130 000 actions d'une valeur nominale de 122,00 €.

10. CAPITAUX PROPRES

Les mouvements de l'exercice des capitaux propres s'analysent comme suit :

	31/12/2018	affectation du résultat 2018	Résultat au 31/12/2019	Distribution	Autres mouvements	31/12/2019
Capital social	15 860 000					15 860 000
Réserve légale	1 084 028					1 084 028
Autres réserves	7 917 726	-2 139 251			-2 516 671	3 261 804
Prime d'émission	164 308 989					164 308 989
Report à nouveau	-2 139 251	2 139 251				0
Résultat de l'exercice			-13 433 397			-13 433 397
subvention d'investissement	28 941				-1 789	27 152
Provisions réglementées	121 334				-96 873	24 461
	187 181 767	0	-13 433 397	0	-2 615 333	171 133 037

Au delà de l'affectation du résultat 2018, la diminution du poste autres réserves au 31 décembre 2019 provient de l'impact du changement de méthode relatif à la provision pour départs en retraite explicité supra (autres mouvements).

(*) Les mouvements sur provisions réglementées se décomposent de la manière suivante :

	31/12/2018	Dotation	Reprise	31/12/2019
Provision pour hausse des prix	77 215		77 215	0
Amortissement dérogatoire	44 119	64	19 722	24 462
Provision réglementée	121 334	64	96 937	24 462

Sur 2015, la société a obtenu une subvention d'investissement d'un total de 35.803 € qui contribue un financement du système de raccordement des eaux usées. La subvention est reprise au résultat au

rythme des amortissements de l'immobilisation. Au 31 décembre 2019, la part ainsi virée au résultat représente 1.790 € et a été comptabilisée en résultat exceptionnel.

III. NOTES SUR LE COMPTE DE RESULTAT

1. CHIFFRE D'AFFAIRES

Le chiffre d'affaires réalisé durant l'exercice se décompose de la manière suivante :

chiffre d'affaires en K€	2019	2018
Ventes France	77 653	115772
Ventes Export	97 384	87341
Total des ventes	175 037	203 113

2. RESULTAT FINANCIER

Le résultat financier, déficitaire de -7 657 K€, se décompose de la manière suivante :

Résultat financier	2019	2018
Interets des emprunts et prêts	- 1 416	- 1 678
Différence de change, y compris jeu des dotations et reprises sur provision	- 149	31
Jeu des dotations et reprises sur dépréciation des titres	- 6 084	1 604
Autres	- 8	20
SOLDE (-= perte)	- 7 657	- 23



3. RESULTAT EXCEPTIONNEL

Le résultat exceptionnel est une perte de 1 569 K€. Il résulte des principaux éléments suivants :

RESULTAT EXCEPTIONNEL		
Résultat sur sorties d'immobilisations		
Produit de cession des immobilisations cédées		109 304
VNC des immobilisations	-	260 860
	-	151 556
Résultat sur sorties d'immobilisations financières		
Produit de cession des immobilisations cédées		736 151
VNC des immobilisations	-	1 078 594
	-	342 442
autres opérations de l'exercice à caractère exceptionnel		
coûts de restructuration	-	1 290 030
Amendes et pénalités	-	24 034
Indemnités versées	-	127 506
Dégrevement taxes TIFCE/TICGN 2017-2018		144 430
Autres		124 887
	-	1 172 253
Jeu des dotations et reprises sur provisions réglementées et amortissements dérogatoires		
Reprise de la provision pour hausse de prix		77 215
dotations/reprise sur amortissements dérogatoires		19 658
		96 873
RESULTAT EXCEPTIONNEL (- = charge)	-	1 569 379

Pour mémoire, le résultat exceptionnel 2018 était un profit de 1 856 K€ et était principalement constitué du résultat des sorties d'immobilisations quel que soit leur nature (+3 045 K€) et des coûts de restructuration (-1 238 K€)

IV. AUTRES INFORMATIONS

1. EFFECTIF

- L'effectif moyen employé par la société pendant l'exercice est de 447 salariés.

Categorie	2019	2018
Cadres	191	220
Employés	68	86
hors classification	8	10
Ouvriers	100	103
Techniciens et agents de maîtrise	80	93
TOTAL GENERAL	447	512

2. REMUNERATIONS DES ORGANES DE DIRECTION

Montant en €	2018	2019
Jetons de présence versés aux membres des organes de direction	-	-



Les rémunérations des organes de direction ne sont pas fournies car cela conduirait indirectement à communiquer une rémunération individuelle.

3. ENGAGEMENTS HORS BILAN

La société offre à ses salariés différents régimes de retraites, indemnités de fin de carrières, primes liées aux médailles du travail et autres avantages complémentaires postérieurs à l'emploi afférent à son personnel retraité et actif. Ces avantages sont couverts par :

- Des régimes à prestations définies
- Des régimes à cotisations définies

Les régimes dits à cotisations définies sont des régimes par lesquels l'employeur s'engage à verser des cotisations régulières ; L'engagement de l'employeur se trouve limité au versement des cotisations prévues. L'employeur n'apporte pas de garantie sur le niveau futur des avantages versés au salarié ou au retraité (engagement dit de moyen). La charge annuelle correspondant à la cotisation due au titre d'un exercice qui libère l'employeur de toute obligation ultérieure.

Les régimes dits à prestations définies sont ceux pour lesquels l'employeur garantit le niveau futur des prestations définies dans l'accord, le plus souvent en fonction du salaire et de l'ancienneté du salarié (engagement dit de résultat). Ces régimes peuvent soit être :

- Financés par des versements à fonds spécialisés dans la gestion des montants reçus
- Gérés de manière interne.

Dans la société, les régimes à prestations définies et à cotisations définies coexistent.

Pour les régimes à prestation définies, les engagements de retraite et assimilés sont évalués par des actuaires indépendants selon la méthode des unités de crédits projetés.

Les calculs actuariels prennent principalement en comptes des hypothèses d'augmentation de salaires, de taux de rotation, date de départ à la retraite, d'évolution prévisible de la rémunération, d'espérance de vie et de taux d'inflation et d'actualisation appropriés.

Au titre de l'exercice 2019, la société a fait le choix de constater au bilan l'ensemble de ses engagements (cf. paragraphe sur les changements de méthode).

Ainsi, :

- Les engagements portant sur les médailles du travail sont intégralement provisionnés (sans changement par rapport au passé)
- Les indemnités de départ en retraites sont provisionnés pour l'ensemble des salariés de LEF (alors qu'antérieurement seuls les engagements relatifs aux salariés issus de la fusion TLECF étaient provisionnés)
- Les engagements de retraites relatifs à des régimes à prestation définis sont tous provisionnés (coexistence de 3 plans issues des fusions passées) alors que par le passé seul le plan hérité de la fusion ALWF/ Sauvageau Commercy soudure était inscrit en provision.

- Contrats de couverture en devises étrangères :

Au 31 décembre 2019, LEF a souscrit un contrat de couverture de change d'un total de 5 500 000 CHF dont la contrevaletur en Euros s'élève à 5 067 256 EUR. Son échéance est fixée au 26 mars 2020.



4. SITUATION FISCALE

A- RESULTAT FISCAL

Le résultat fiscal de l'exercice se traduit par un déficit de 6 307 062 €.

Rappelons que la société a obtenu l'agrément du transfert des déficits nés en 2017 de la société TLECF absorbée en 2018.

Au 31 décembre 2019, le solde de ce report déficitaire s'élève à :

	31/12/2019
Report déficitaire (né en 2017) en provenance de TLECF	11 097 869
Utilisation du report déficitaire sur 2018	4 177 469
Solde report déficitaire au 31/12/2018	6 920 400

Compte tenu du déficit fiscal constaté au 31 décembre 2019, le montant du report déficitaire né en 2017 n'a pas connu d'évolution.

B- CREANCE ET DETTE D'IMPÔT

Au 31 Décembre 2019, figure au bilan une créance nette d'impôt de 1.235.204 € correspondant à un crédit d'impôt à recevoir sur produits de participation reçus en 2003 et 2004 de la filiale italienne. Cette créance est intégralement dépréciée.

Figure également une créance d'impôt Société de 2 420KEUR qui se décompose de la manière suivante :

	Solde 2017	Solde 2018	Opérations 2019	TOTAL
Acomptes versés		182 385	676 750	859 135
CICE		191 288		191 288
CICE CLS		44 894		44 894
Crédit d'Impôt Recherche	652 038	300 267	293 969	1 246 274
Crédit d'Impôt Famille		49 006	29 251	78 257
	652 038	767 840	999 970	2 419 848

Crédits impôt famille et acomptes versés en 2019 ont fait l'objet d'un remboursement par l'administration fiscale en juillet 2020.

C- ACCROISSEMENTS ET ALLEGEMENTS DE LA DETTE FUTURE D'IMPOT

1) Accroissements

Néant



2) Allégements

Allègement	Base en €	Impot correspondant au taux de 28% en €
provision dépréciation clients	1 525 106	427 030
contribution de solidarité	226 520	63 426
Indemnité pour congés payés	1 437 040	402 371
TOTAL DES ALLEGEMENTS	3 188 666	892 826

D- Répartition du montant global des impôts sur le résultat courant et le résultat exceptionnel

Répartition de l'impôt entre résultat courant et exceptionnel					
Catégorie de résultat	Base en €	Retraitement résultat	Résultat fiscal	IS	Crédit d'impôt
Résultat courant	-12 254 123	7 453 993	-4 800 131	0	323 220
Résultat exceptionnel	-1 569 379	62 447	-1 506 932	0	
	-13 823 502	7 516 440	-6 307 062	0	323 220

6. CONSOLIDATION

Les comptes de la société sont intégrés dans les comptes consolidés de la société Lincoln Electric Europe BV., société domiciliée à Nimègue, Pays-Bas, qui est, elle-même détenue à 100 % par la société américaine LINCOLN ELECTRIC International Holding Company, elle-même détenue par LINCOLN ELECTRIC HOLDINGS, Inc., sise à Cleveland (Ohio), U.S.A., société cotée au marché NASDAQ.

Aussi, en application de l'article R233-15 du code de commerce, la société bénéficie de l'exemption d'établissement de comptes consolidés étant elle-même placée sous le contrôle d'une entreprise qui établit et publie ses propres comptes consolidés.


7. Intégration fiscale

En date du 23 avril 2018, le principe de la mise en place d'une convention d'intégration fiscale a été acté. La convention d'intégration fiscale trouve aujourd'hui à s'appliquer entre Lincoln Electric France, société mère au sens de l'intégration fiscale et la société Comptoir Lyonnais de soudage dont Lincoln Electric France détient plus de 95% des titres.

Le déficit fiscal réalisé par sa fille, CLS, sur l'exercice clos le 31 décembre 2019 s'élève à 335 763 euros

8. FILIALES ET PARTICIPATION

- Le tableau des filiales et des participations est joint en annexe.



- Les montants concernant les entreprises liées et avec lesquelles la société a un lien de participation sont les suivants :

✓ Entreprises liées :

Créances sur des entreprises liées	31/12/2019
trade	9 908 824,53
prêts	20 600 000,00
intérêts courus	409 508,48
autres	1 307 702,66
TOTAL	32 226 035,67

Dettes sur des entreprises liées	31/12/2019
trade	4 015 734
emprunts	60 176 503
intérêts courus	449 470
autres	2 200 426
TOTAL	66 842 133

✓ Entreprises avec lesquelles la société a un lien de participation :

NEANT

Il n'existe pas de transactions significatives avec des parties liées conclues à des conditions anormales de marché.

8. HONORAIRES DES COMMISSAIRES AUX COMPTES

L'information sur les honoraires des commissaires aux comptes n'est pas donnée car elle est indiquée dans l'annexe aux comptes consolidés de la société Lincoln Electric.

9. EVENEMENTS POSTERIEURS A LA CLOTURE

La crise sanitaire liée au Covid-19 et la promulgation de l'état d'urgence sanitaire par la loi n° 2020-290 du 23 mars 2020 constituent un événement postérieur au 31 décembre 2019 qui n'a pas donné lieu à ajustement des comptes annuels clos au 31 décembre 2019. Ainsi, les actifs et passifs, les charges et produits mentionnés respectivement au bilan et au compte de résultat au 31 décembre 2019 sont comptabilisés et évalués sans tenir compte de cet événement et de ses conséquences. Les comptes annuels de la société ont été préparés sur la base de la continuité de l'activité. En outre, la société bénéficie du soutien du groupe Lincoln.




Les activités de la société ont été affectées par les effets engendrés par le COVID-19 et la direction s'attend à un impact négatif sur ses états financiers en 2020 sans toutefois remettre en cause la continuité d'exploitation. Afin de faire face à cette situation, la société a mis en place un plan de continuité de l'activité en utilisant les mesures annoncées par le gouvernement telles que le recours au chômage partiel et le report de paiement de certaines cotisations sociales.

Au 31 décembre 2019, la valeur nette des participations de Lincoln Electric France s'élève à 135,7 millions d'euros. Cette valorisation sera revue au 31 décembre 2020 à l'aune des conséquences de la crise sanitaire en année pleine. Néanmoins, les conséquences de la Covid-19 sur le calcul de la valorisation des titres de participation ont été estimées à fin septembre 2020 sur la base des hypothèses suivantes :

- Utilisation des données prévisionnelles du mois de septembre 2020
- Une réduction du CA prévu entre 2020 et 2024 de 11 à 17% selon les filiales

Cette évaluation conduirait à comptabiliser au 30 septembre 2020 un complément de dépréciation de l'ordre de 5 millions d'euros par rapport à la dépréciation constatée dans les comptes au 31 décembre 2019.

De la même manière, nous avons examiné la valeur de notre fonds de commerce d'une valeur nette de 34.7 millions d'euros au 31/12/2019. Cette valorisation sera revue au 31 décembre 2020 à l'aune des conséquences de la crise sanitaire en année pleine. Toutefois, les conséquences de la Covid-19 sur le calcul de la valorisation de notre fonds de commerce ont été appréciées à fin septembre 2020 sur la base des hypothèses d'une réduction du chiffre d'affaires de 12% et des données prévisionnelles à fin septembre 2020, sans mettre en évidence d'impact sur la dépréciation de ce dernier.



5 - IMMOBILISATIONS


DGFIP N° 2054 2020

Désignation de l'entreprise : LINCOLN ELECTRIC FRANCE SAS

Néant

CADRE A		IMMOBILISATIONS				Valeur brute des immobilisations au début de l'exercice 1		Augmentations			
								Consécutives à une réévaluation pratiquée au cours de l'exercice ou résultant d'une mise en équivalence 2		Acquisitions, créations, apports et virements de poste à poste 3	
INCORP.	Frais d'établissement et de développement				TOTAL I	CZ		D8		D9	
	Autres postes d'immobilisations incorporelles				TOTAL II	KD	65 145 750	KE		KF	133 820
CORPORELLES	Terrains					KG	2 422 274	KH		KI	
	Constructions	Sur sol propre	Dont Composants	L9		KJ	15 025 396	KK		KL	75 794
		Sur sol d'autrui	Dont Composants	M1		KM		KN		KO	
	Autres immobilisations corporelles	Installations générales, agencements* et aménagements des constructions		Dont Composants	M2	7 087 371	KP		KQ	98 486	KR
		Installations techniques, matériel et outillage industriels		Dont Composants	M3	15 093 087	KS		KT	373 365	KU
		Installations générales, agencements, aménagements divers *				602 774	KV		KW	(1)	KX
	Matériel de transport *				123 763	KY		KZ	(1)	LA	
	Matériel de bureau et mobilier informatique				4 146 690	LB		LC		LD	260 390
	Emballages récupérables et divers *					LE		LF		LG	
	Immobilisations corporelles en cours					LH	222 520	LI		LJ	153 858
	Avances et acomptes					LK		LL		LM	
	TOTAL III					LN	44 723 876	LO		LP	961 892
	FINANCIERES	Participations évaluées par mise en équivalence					8G		8M		8T
Autres participations					8U	187 159 982	8V		8W	35 054 967	
Autres titres immobilisés					1P		1R		1S		
Prêts et autres immobilisations financières					IT	33 942 018	IU		IV	733 158	
TOTAL IV					LQ	221 102 000	LR		LS	35 788 125	
TOTAL GÉNÉRAL (I + II + III + IV)					ØG	330 971 626	ØH		ØJ	36 883 838	

CADRE B		IMMOBILISATIONS				Diminutions		Valeur brute des immobilisations à la fin de l'exercice 3		Réévaluation légale * ou évaluation par mise en équivalence 4	
						Par virement de poste à poste 1				par cessions à des tiers ou mises hors service ou résultant d'une mise en équivalence 2	
INCORP.	Frais d'établissement et de développement				TOTAL I	IN		CØ		DØ	
	Autres postes d'immobilisations incorporelles				TOTAL II	IO		LV	65 279 570	LW	1X
CORPORELLES	Terrains					IP		LX	2 422 274	LY	LZ
	Constructions	Sur sol propre				IQ		MA	15 101 190	MB	MC
		Sur sol d'autrui				IR		MD		ME	MF
	Autres immobilisations corporelles	Inst. gales, agencets et am. des constructions				IS	3 900	MG	7 181 957	MH	MI
		Installations techniques, matériel et outillage industriels				IT	175 526	MJ	15 290 926	MK	ML
		Inst. gales, agencets, aménagements divers				IU	4 488	MM	598 285	MN	MO
	Matériel de transport				IV	13 575	MP	110 187	MQ	MR	
	Matériel de bureau et informatique, mobilier				IW	920 647	MS	3 486 434	MT	MU	
	Emballages récupérables et divers *				IX		MV		MW	MX	
	Immobilisations corporelles en cours				163 252	MY	49 000	MZ	164 126	NA	NB
	Avances et acomptes					NC		ND		NE	NF
	TOTAL III				163 252	IY	1 167 136	NG	44 355 380	NH	NI
	FINANCIERES	Participations évaluées par mise en équivalence					IZ		ØU		M7
Autres participations					IØ	1 078 594	ØX	221 136 355	ØY	ØZ	
Autres titres immobilisés					I1		2B		2C	2D	
Prêts et autres immobilisations financières					I2	12 855 372	2E	21 819 805	2F	2G	
TOTAL IV					I3	13 933 966	NJ	242 956 159	NK	2H	
TOTAL GÉNÉRAL (I + II + III + IV)				163 252	I4	15 101 102	ØK	352 591 109	ØL	ØM	



6 - AMORTISSEMENTS

DGFIP N° 2055 2020

Désignation de l'entreprise : LINCOLN ELECTRIC FRANCE SAS

Néant

CADRE A

SITUATIONS ET MOUVEMENTS DE L'EXERCICE DES AMORTISSEMENTS TECHNIQUES (OU VENANT EN DIMINUTION DE L'ACTIF) *

IMMOBILISATIONS AMORTISSABLES		Montant des amortissements au début de l'exercice		Augmentations : dotations de l'exercice		Diminutions : amortissements afférents aux éléments sortis de l'actif et reprises		Montant des amortissements à la fin de l'exercice	
Frais d'établissement et de développement		CY		EL		EM		EN	
Autres immobilisations incorporelles		PE	29 331 145	PF	232 794	PG		PH	29 563 939
TOTAL I									
TOTAL II									
Terrains		PI	198 200	PJ	889	PK		PL	199 089
Constructions	Sur sol propre	PM	6 226 419	PN	469 597	PO		PQ	6 696 016
	Sur sol d'autrui	PR		PS		PT		PU	
	inst. générales, agencements et aménagements des constructions	PV	5 735 109	PW	309 422	PX	3 900	PY	6 040 630
Installations techniques, matériel et outillage industriels		PZ	12 423 873	QA	709 483	QB	69 418	QC	13 063 939
Autres immobilisations corporelles	Inst. générales, agencements, aménagements divers	QD	380 674	QE	20 831	QF	1 047	QG	400 458
	Matériel de transport	QH	70 437	QI	23 302	QJ	13 576	QK	80 163
	Matériel de bureau et informatique, mobilier	QL	2 655 215	QM	362 342	QN	818 566	QO	2 198 990
	Emballages récupérables et divers	QP		QR		QS		QT	
TOTAL III		QU	27 689 927	QV	1 895 866	QW	906 507	QX	28 679 287
TOTAL GÉNÉRAL (I + II + III)		ØN	57 021 073	ØP	2 128 660	ØQ	906 507	ØR	58 243 226

CADRE B

VENTILATION DES MOUVEMENTS AFFECTANT LA PROVISION POUR AMORTISSEMENTS DÉROGATOIRES

Immobilisations amortissables	DOTATIONS						REPRISES			Mouvement net des amortissements à la fin de l'exercice
	Colonne 1 différentiel de durée et autres	Colonne 2 Mode dégressif	Colonne 3 Amortissement fiscal exceptionnel	Colonne 4 différentiel de durée et autres	Colonne 5 Mode dégressif	Colonne 6 Amortissement fiscal exceptionnel				
Frais établissements	M9	N1	N2	N3	N4	N5	N6			
TOTAL I										
Autres immob. incorporelles	N7	N8	P6	P7	P8	P9	Q1			
TOTAL II										
Terrains	Q2	Q3	Q4	Q5	Q6	Q7	Q8			
Constructions	Sur sol propre	Q9	R1	R2	R3	R4	R5	R6		
	sur sol d'autrui	R7	R8	R9	S1	S2	S3	S4		
	inst. gales, agenc. et am. des const.	S5	S6	S7	S8	S9	T1	T2		
Inst. techniques mat. et outillage	T3	T4	64 T5	T6	T7	19 721 T8	T9	(19 657)		
Autres immobilisations corporelles	Inst. gales, agenc. am. divers	U1	U2	U3	U4	U5	U6	U7		
	Matériel de transport	U8	U9	V1	V2	V3	V4	V5		
	Mat. bureau et inform. mobilier	V6	V7	V8	V9	W1	W2	W3		
	Emballages récup. et divers	W4	W5	W6	W7	W8	W9	X1		
TOTAL III	X2	X3	64 X4	X5	X6	19 721 X7	X8	(19 657)		
Frais d'acquisition de titres de participations	NL			NM			NO			
TOTAL IV										
Total général (I + II + III+IV)	NP	NQ	64 NR	NS	NT	19 721 NU	NV	(19 657)		
Total général non ventilé (NP + NQ + NR)	NW	64	Total général non ventilé (NS + NT + NU)	NY	19 721	Total général non ventilé (NW - NY)	NZ	(19 657)		

CADRE C

MOUVEMENTS DE L'EXERCICE AFFECTANT LES CHARGES RÉPARTIES SUR PLUSIEURS EXERCICES *

	Montant net au début de l'exercice	Augmentations	Dotations de l'exercice aux amortissements	Montant net à la fin de l'exercice
Frais d'émission d'emprunt à étaler			Z9	Z8
Primes de remboursement des obligations			SP	SR

* Cliquer sur ce lien pour accéder à la notice 2032 - NOT

7 - PROVISIONS INSCRITES AU BILAN

DGFIP N° 2056 2020

Désignation de l'entreprise : LINCOLN ELECTRIC FRANCE SAS

Néant

Nature des provisions	Montant au début de l'exercice		AUGMENTATIONS : Dotations de l'exercice		DIMINUTIONS : Reprises de l'exercice		Montant à la fin de l'exercice			
	1		2		3		4			
Provisions réglementées	Provisions pour reconstitution des gisements miniers et pétroliers *	3T		TA		TB		TC		
	Provisions pour investissement (art. 237 bis A-II) *	3U		TD		TE		TF		
	Provisions pour hausse des prix (1) *	3V	77 215	TG		TH	77 215	TI		
	Amortissements dérogatoires	3X	44 120	TM	63	TN	19 721	TO		
	Dont majorations exceptionnelles de 30 %	D3		D4		D5		D6		
	Provisions pour prêts d'installation (art. 39 quinquies H du CGI)	IJ		IK		IL		IM		
	Autres provisions réglementées (1)	3Y		TP		TQ		TR		
	TOTAL I	3Z	121 335	TS	63	TT	96 936	TU	24 462	
Provisions pour risques et charges	Provisions pour litiges	4A	1 459 620	4B	94 999	4C	444 354	4D	1 110 265	
	Provisions pour garanties données aux clients	4E	645 384	4F	762 744	4G	645 383	4H	762 744	
	Provisions pour pertes sur marchés à terme	4J		4K		4L		4M		
	Provisions pour amendes et pénalités	4N		4P		4R		4S		
	Provisions pour pertes de change	4T		4U	323 085	4V		4W	323 085	
	Provisions pour pensions et obligations similaires	4X	4 695 453	4Y	2 889 453	4Z	15 000	5A	7 569 906	
	Provisions pour impôts (1)	5B		5C		5D		5E		
	Provisions pour renouvellement des immobilisations *	5F		5H		5J		5K		
	Provisions pour gros entretien et grandes révisions	EO		EP		EQ		ER		
	Provisions pour charges sociales et fiscales sur congés à payer *	5R		5S		5T		5U		
	Autres provisions pour risques et charges (1)	5V	1 235 205	5W		5X		5Y	1 235 205	
TOTAL II	5Z	8 035 661	TV	4 070 281	TW	1 104 737	TX	11 001 205		
Provisions pour dépréciation	sur immobilisations	- incorporelles	6A		6B		6C		6D	
		- corporelles	6E	10 268	6F		6G		6H	
		- titres mis en équivalence	Ø2		Ø3		Ø4		Ø5	
		- titres de participation	9U	79 356 508	9V	6 102 000	9W	17 959	9X	85 440 549
		- autres immobilisations financières (1)*	Ø6	761 902	Ø7		Ø8		Ø9	761 902
	Sur stocks et en cours	6N	2 769 727	6P	1 505 200	6R	1 853 868	6S	2 421 059	
	Sur comptes clients	6T	2 213 560	6U	0	6V	244 791	6W	1 968 769	
	Autres provisions pour dépréciation (1)*	6X		6Y		6Z		7A		
	TOTAL III	7B	85 111 965	TY	7 607 200	TZ	2 116 618	UA	90 602 547	
	TOTAL GÉNÉRAL (I + II + III)	7C	93 268 961	UB	11 677 545	UC	3 318 291	UD	101 628 214	
Dont dotations et reprises	- d'exploitation	UE	2 740 589	UF	3 208 257					
	- financières	UG	6 425 085	UH	17 959					
	- exceptionnelles	UJ	64	UK	96 937					

* Titres mis en équivalence : montant de la dépréciation à la clôture de l'exercice calculé selon les règles prévues à l'article 39-1-5e du C.G.I.

(1) à détailler sur feuillet séparé selon l'année de constitution de la provision ou selon l'objet de la provision.

NOTA : Les charges à payer ne doivent pas être mentionnées sur ce tableau mais être ventilées sur l'état détaillé des charges à payer dont la production est prévue par l'article 38 II de l'annexe III au CGI.

* Cliquer sur ce lien pour accéder à la notice 2032 - NOT

8 - ÉTAT DES ÉCHÉANCES DES CRÉANCES ET DES DETTES A LA CLÔTURE DE L'EXERCICE *


DGFIP N° 2057 2020

Désignation de l'entreprise : LINCOLN ELECTRIC FRANCE SAS

Néant

CADRE A		ÉTAT DES CRÉANCES	Montant brut 1	A 1 an au plus 2	A plus d'un an 3	
DE L'ACTIF IMMOBILISÉ	Créances rattachées à des participations		UL 21 009 508	UM 21 009 508	UN	
	Prêts (1) (2)		UP 761 903	UR 1	US 761 902	
	Autres immobilisations financières		UT 48 394	UV 1	UW 48 393	
DE L'ACTIF CIRCULANT	Clients douteux ou litigieux		VA 549 099	549 099		
	Autres créances clients		UX 40 200 176	40 200 176		
	Créance représentative de titres prêtés ou remis en garantie* (Provision pour dépréciation antérieurement constituée* <input type="checkbox"/> UO)		ZI			
	Personnel et comptes rattachés		UY 35 299	35 299		
	Sécurité sociale et autres organismes sociaux		UZ 28 481	28 481		
	État et autres collectivités publiques	Impôts sur les bénéfices	VM 3 655 053	2 174 386	1 480 667	
		Taxe sur la valeur ajoutée	VB 411 070	411 070		
		Autres impôts, taxes et versements assimilés	VN			
		Divers	VP 512 020	512 020		
	Groupe et associés (2)		VC			
	Débiteurs divers (dont créances relatives à des opérations de pension de titres)		VR 539 832	539 832		
	Charges constatées d'avance		VS 102 239	102 239		
	TOTAUX			VT 67 853 074	VU 65 562 112	VV 2 290 962
RENOIS	(1)	Montant - Prêts accordés en cours d'exercice				
		des - Remboursements obtenus en cours d'exercice				
	(2)	Prêts et avances consentis aux associés (personnes physiques)				
CADRE B		ÉTAT DES DETTES	Montant brut 1	A 1 an au plus 2	A plus d'1 an et 5 ans au plus 3	A plus de 5 ans 4
Emprunts obligataires convertibles (1)		7Y				
Autres emprunts obligataires (1)		7Z				
Emprunts et dettes auprès des établissements de crédit (1)	à 1 an maximum à l'origine	VG				
	à plus d'1 an à l'origine	VH				
Emprunts et dettes financières divers (1) (2)		8A				
Fournisseurs et comptes rattachés		8B	21 189 095	21 189 095		
Personnel et comptes rattachés		8C	1 807 752	1 807 752		
Sécurité sociale et autres organismes sociaux		8D	2 697 566	2 697 566		
État et autres collectivités publiques	Impôts sur les bénéfices	8E				
	Taxe sur la valeur ajoutée	VW	338 560	338 560		
	Obligations cautionnées	VX				
	Autres impôts, taxes et assimilés	VQ	459 827	459 827		
Dettes sur immobilisations et comptes rattachés		8J				
Groupe et associés (2)		VI	60 670 867	12 670 867		48 000 000
Autres dettes (dont dettes relatives à des opérations de pension de titres)		8K	4 162 346	4 162 346		
Dettes représentatives de titres empruntés ou remis en garantie *		ZZ				
Produits constatés d'avance		8L	372 475	372 475		
TOTAUX			VY 91 698 488	VZ 43 698 488		48 000 000
RENOIS	(1)	Emprunts souscrits en cours d'exercice	VJ	(2) Montant des divers emprunts et dettes contractés auprès des associés personnes physiques		VL
		Emprunts remboursés en cours d'exercice	VK			

* Cliquer sur ce lien pour accéder à la notice 2032 - NOT



SITUATION AU 31/12/19

Tableau I.
Renseignements concernant les filiales et les participations
(Art. 247 & 295 du décret sur les sociétés commerciales)

SOCIÉTÉS	En KEUR				KEUR			KEUR		Dividendes encaissés par la société au cours de l'exercice		
	Capital	Dev	Réserves	Dev	Quote-part détenue du capital en %	Valeur d'inventaire des titres détenus	Prêts et avances consentis par la société non remboursés	Montant des cautions et avals fournis par la société	Chiffre d'affaires du dernier exercice		2019	2019
1. Renseignements détaillés concernant les participations dont la valeur d'inventaire excède 1 p. 100 du capital de la société astreinte à la publication												
A. Filiales (50 p. 100 au moins du capital détenu par la société): Société: dénomination du siège social):												
AS Kaynak Teknigi,Istanbul (Turquie)	814 KEUR		69 613 KEUR		99,57%	38 055 867 /		/	38 373	-209	/	
Europäische Holding Interactio AG Switzerland	3 516 KEUR		9 075 KEUR		100,00%	29 065 029			0	599		
Oerifkon Schweistechnik GmbH	13 000 KEUR		-20 998 KEUR		100,00%	57 199 265			46 393	-1 227		
Oerifkon Skandinavien AB sweden	425 KEUR		-132 KEUR		100,00%	3 393 012	761 903		0	10		
Lincoln Electric (Thailand) Co. Ltd.	1 147 KEUR		242 KEUR		99,99%	1 303 771			2 218	273		
SAF Oerifkon Malaysia SDN BHD	224 KEUR		1 137 KEUR		100,00%	94 929			3 934	392		
Lincoln Electric Italia S.r.l.	3 262 KEUR		98 302 KEUR		88,95%	82 662 091	16 500 000		149 539	7 001		
CLS Comptoir Lyonnais de Soudage	1 000 KEUR		-111 KEUR		100,00%	6 942 686	2 700 000		9 957	-344		
DUCTIL SA Romania	5 781 KEUR		18 501 KEUR		1,98%	197 423			48 530	1 790		
Hangzhou SAF Oerifkon Welding and Cutting chi	2 395 KEUR		1 652 KEUR		100,00%	2 032 280			672	-955		
2. Renseignements globaux concernant les autres filiales ou participations												
A. Filiales non reprise au paragraphe I:												
a) filiales françaises (ensemble)												
b) filiales étrangères (ensemble)												
Lincoln Electric Luxembourg S.a.r.l.	53 450 KEUR		209 581 KEUR		0,20%	190 000		/	77 647	-31 608		50289,23
B. Participations non reprises au paragraphe I:												
a) dans les sociétés françaises (ensemble)												
b) dans les sociétés étrangères (ensemble)												

NB: les données sont fournies en Euros et sur la base des comptes en US GAAP à l'exception de C.L.S dont les données chiffrées sont basées sur les comptes statutaires de la société

LINCOLN ELECTRIC FRANCE

Société par actions simplifiée au capital de 15.860.000 Euro
Siège social : Avenue Franklin Roosevelt - 76120 Le Grand Quevilly
Rouen RCS 580 501 310

Procès-verbal des décisions du Président en date du 18 septembre 2020

Procès-verbal

L'an deux mille vingt et le dix-huit septembre, au siège de la Société Lincoln Electric France, avenue Franklin Roosevelt, à Grand Quevilly,

Monsieur Eric Sellier, agissant en qualité de Président de la société par actions simplifiée Lincoln Electric France (la "**Société**"),

conformément aux dispositions de l'article 19 des statuts et de l'article L. 227-9 du Code de commerce,

a pris les décisions relatives à l'ordre du jour suivant :

- Examen et arrêté des comptes annuels de l'exercice clos le 31 décembre 2019 ;
- Préparation du rapport de gestion et du texte des décisions à proposer aux associés.

I) EXAMEN ET ARRÊTÉ DES COMPTES ANNUELS DE L'EXERCICE CLOS LE 31 DECEMBRE 2019

Le Président procède à l'examen (i) des comptes de l'exercice social clos le 31 décembre 2019 (bilan, compte de résultat et annexe comptable) et (ii) de l'inventaire, établis selon les mêmes formes et les mêmes méthodes d'établissement que les années précédentes.

Les comptes annuels de l'exercice clos le 31 décembre 2019 font apparaître un chiffre d'affaires de 175.037.164 euros et une perte de 13.433.397 euros.

Après examen, le Président arrête définitivement les comptes de l'exercice clos le 31 décembre 2019, tels qu'ils lui ont été présentés.

Conformément à la loi, le Commissaire aux comptes sera appelé à certifier la régularité et la sincérité de ces documents.

II) PREPARATION DU RAPPORT DE GESTION ET DU TEXTE DES DECISIONS A PROPOSER AUX ASSOCIES

Le Président arrête ensuite les termes du rapport de gestion, ainsi que le texte des décisions qui seront proposées au vote des associés. Un exemplaire de ces documents sera mis à la disposition des membres du Comité Social et Economique et du Commissaire aux comptes, dans les plus courts délais.

Plus rien n'étant à l'ordre du jour, le Président a signé le présent procès-verbal.

Eric Sellier
Président

Lincoln Electric France S.A.S.
PRESIDENT & CEO Eric SELLIER
Avenue Franklin Roosevelt
76120 LE GRAND QUEVILLY
RCS Rouen 580 501 310 - 15 860 000,00 €



Lincoln Electric France

Exercice clos le 31 décembre 2019

Rapport du commissaire aux comptes sur les comptes annuels

ERNST & YOUNG et Autres



Lincoln Electric France

Exercice clos le 31 décembre 2019

Rapport du commissaire aux comptes sur les comptes annuels

Aux Associés de la société Lincoln Electric France,

Opinion

En exécution de la mission qui nous a été confiée par décision de l'associé unique, nous avons effectué l'audit des comptes annuels de la société Lincoln Electric France relatifs à l'exercice clos le 31 décembre 2019, tels qu'ils sont joints au présent rapport. Ces comptes ont été arrêtés par le président le 28 septembre 2020 sur la base des éléments disponibles à cette date dans un contexte évolutif de crise sanitaire liée au Covid-19.

Nous certifions que les comptes annuels sont, au regard des règles et principes comptables français, réguliers et sincères et donnent une image fidèle du résultat des opérations de l'exercice écoulé ainsi que de la situation financière et du patrimoine de la société à la fin de cet exercice.

Fondement de l'opinion

■ Référentiel d'audit

Nous avons effectué notre audit selon les normes d'exercice professionnel applicables en France. Nous estimons que les éléments que nous avons collectés sont suffisants et appropriés pour fonder notre opinion.

Les responsabilités qui nous incombent en vertu de ces normes sont indiquées dans la partie « Responsabilités du commissaire aux comptes relatives à l'audit des comptes annuels » du présent rapport.

■ Indépendance

Nous avons réalisé notre mission d'audit dans le respect des règles d'indépendance qui nous sont applicables, sur la période du 1^{er} janvier 2019 à la date d'émission de notre rapport, et notamment nous n'avons pas fourni de services interdits par le Code de déontologie de la profession de commissaire aux comptes.



Observation

Sans remettre en cause l'opinion exprimée ci-dessus, nous attirons votre attention sur :

- ▶ la note I. « Règles et méthodes comptables » de l'annexe des comptes annuels relative au changement de méthode dans l'évaluation de la provision pour départs en retraite ;
- ▶ la note 9 « Evénements postérieurs à la clôture » de l'annexe des comptes annuels qui mentionne le soutien du groupe Lincoln.

Justification des appréciations

En application des dispositions des articles L. 823-9 et R. 823-7 du Code de commerce relatives à la justification de nos appréciations, nous vous informons que les appréciations les plus importantes auxquelles nous avons procédé, selon notre jugement professionnel, ont porté sur le caractère approprié des principes comptables appliqués.

Les appréciations ainsi portées s'inscrivent dans le contexte de l'audit des comptes annuels pris dans leur ensemble, arrêtés dans les conditions rappelées précédemment, et de la formation de notre opinion exprimée ci-avant. Nous n'exprimons pas d'opinion sur des éléments de ces comptes annuels pris isolément.

Vérifications spécifiques

Nous avons également procédé, conformément aux normes d'exercice professionnel applicables en France, aux vérifications spécifiques prévues par les textes légaux et réglementaires.

Nous n'avons pas d'observation à formuler sur la sincérité et la concordance avec les comptes annuels des informations données dans le rapport de gestion du président arrêté le 28 septembre 2020 et dans les autres documents sur la situation financière et les comptes annuels adressés aux associés. S'agissant des événements survenus et des éléments connus postérieurement à la date d'arrêté des comptes relatifs aux effets de la crise liée au Covid-19, la direction nous a indiqué qu'ils feront l'objet d'une communication aux associés appelés à statuer sur les comptes.

Nous attestons de la sincérité et de la concordance avec les comptes annuels des informations relatives aux délais de paiement mentionnées à l'article D. 441-4 du Code de commerce.

Responsabilités de la direction et des personnes constituant le gouvernement d'entreprise relatives aux comptes annuels

Il appartient à la direction d'établir des comptes annuels présentant une image fidèle conformément aux règles et principes comptables français ainsi que de mettre en place le contrôle interne qu'elle estime nécessaire à l'établissement de comptes annuels ne comportant pas d'anomalies significatives, que celles-ci proviennent de fraudes ou résultent d'erreurs.



Lors de l'établissement des comptes annuels, il incombe à la direction d'évaluer la capacité de la société à poursuivre son exploitation, de présenter dans ces comptes, le cas échéant, les informations nécessaires relatives à la continuité d'exploitation et d'appliquer la convention comptable de continuité d'exploitation, sauf s'il est prévu de liquider la société ou de cesser son activité.

Les comptes annuels ont été arrêtés par le président.

Responsabilités du commissaire aux comptes relatives à l'audit des comptes annuels

Il nous appartient d'établir un rapport sur les comptes annuels. Notre objectif est d'obtenir l'assurance raisonnable que les comptes annuels pris dans leur ensemble ne comportent pas d'anomalies significatives. L'assurance raisonnable correspond à un niveau élevé d'assurance, sans toutefois garantir qu'un audit réalisé conformément aux normes d'exercice professionnel permet de systématiquement détecter toute anomalie significative. Les anomalies peuvent provenir de fraudes ou résulter d'erreurs et sont considérées comme significatives lorsque l'on peut raisonnablement s'attendre à ce qu'elles puissent, prises individuellement ou en cumulé, influencer les décisions économiques que les utilisateurs des comptes prennent en se fondant sur ceux-ci.

Comme précisé par l'article L. 823-10-1 du Code de commerce, notre mission de certification des comptes ne consiste pas à garantir la viabilité ou la qualité de la gestion de votre société.

Dans le cadre d'un audit réalisé conformément aux normes d'exercice professionnel applicables en France, le commissaire aux comptes exerce son jugement professionnel tout au long de cet audit. En outre :

- ▶ il identifie et évalue les risques que les comptes annuels comportent des anomalies significatives, que celles-ci proviennent de fraudes ou résultent d'erreurs, définit et met en œuvre des procédures d'audit face à ces risques, et recueille des éléments qu'il estime suffisants et appropriés pour fonder son opinion. Le risque de non-détection d'une anomalie significative provenant d'une fraude est plus élevé que celui d'une anomalie significative résultant d'une erreur, car la fraude peut impliquer la collusion, la falsification, les omissions volontaires, les fausses déclarations ou le contournement du contrôle interne ;
- ▶ il prend connaissance du contrôle interne pertinent pour l'audit afin de définir des procédures d'audit appropriées en la circonstance, et non dans le but d'exprimer une opinion sur l'efficacité du contrôle interne ;
- ▶ il apprécie le caractère approprié des méthodes comptables retenues et le caractère raisonnable des estimations comptables faites par la direction, ainsi que les informations les concernant fournies dans les comptes annuels ;
- ▶ il apprécie le caractère approprié de l'application par la direction de la convention comptable de continuité d'exploitation et, selon les éléments collectés, l'existence ou non d'une incertitude significative liée à des événements ou à des circonstances susceptibles de mettre en cause la capacité de la société à poursuivre son exploitation. Cette appréciation s'appuie sur les éléments collectés jusqu'à la date de son rapport, étant toutefois rappelé que des circonstances ou événements ultérieurs pourraient mettre en cause la continuité d'exploitation. S'il conclut à



l'existence d'une incertitude significative, il attire l'attention des lecteurs de son rapport sur les informations fournies dans les comptes annuels au sujet de cette incertitude ou, si ces informations ne sont pas fournies ou ne sont pas pertinentes, il formule une certification avec réserve ou un refus de certifier ;

- ▶ il apprécie la présentation d'ensemble des comptes annuels et évalue si les comptes annuels reflètent les opérations et événements sous-jacents de manière à en donner une image fidèle.

Paris-La Défense, le 28 septembre 2020

Le Commissaire aux Comptes
ERNST & YOUNG et Autres

Alexis Hurtrel

1 - BILAN ACTIF

DGFIP N° 2050 2020

LINCOLN ELECTRIC FRANCE SAS

		2019			2018
		Brut 1	Amortissements, provisions 2	Net 3	Net 4
Capital souscrit non appelé (I)					
ACTIF IMMOBILISÉ *	IMMOBILISATIONS INCORPORELLES				
	Frais d'établissement *				
	Frais de développement *				
	Concessions, brevets et droits similaires	30 173 574	29 563 939	609 635	708 608
	Fonds commercial (1)				
	Autres immobilisations incorporelles	35 105 996		35 105 996	35 105 996
	Avances et acomptes sur immobilisations incorporelles				
	Terrains	2 422 274	199 089	2 223 185	2 224 074
	Constructions	22 283 147	12 736 647	9 546 500	10 151 239
	Installations techniques, matériel et outillage industriels	15 290 926	13 063 939	2 226 987	2 669 214
	Autres immobilisations corporelles	4 194 906	2 679 612	1 515 294	1 766 901
	Immobilisations en cours	164 126	10 268	153 858	212 252
	Avances et acomptes				
	IMMOBILISATIONS FINANCIÈRES (2)				
Participations évaluées selon la méthode de mise en équivalence					
Autres participations	221 136 355	85 440 549	135 695 806	107 803 474	
Créances rattachées à des participations	21 009 508		21 009 508	33 126 350	
Autres titres immobilisés					
Prêts	761 903	761 902	1	1	
Autres immobilisations financières *	48 394		48 394	53 766	
TOTAL (II)		352 591 109	144 455 945	208 135 164	193 821 875
ACTIF CIRCULANT	STOCKS *				
	Matières premières, approvisionnements	3 670 496	391 856	3 278 640	1 889 585
	En cours de production de biens	70 500	18 318	52 183	1 891 711
	En cours de production de services				
	Produits intermédiaires et finis	8 638 452	891 393	7 747 059	15 035 207
	Marchandises	13 022 616	1 119 492	11 903 123	1 281 999
	Avances et acomptes versés sur commandes	232 700		232 700	210 655
	CRÉANCES				
	Clients et comptes rattachés (3)*	40 749 276	1 968 769	38 780 507	41 584 013
	Autres créances (3)	5 181 754		5 181 754	3 583 386
DIVERS					
Capital souscrit et appelé, non versé					
Valeurs mobilières de placement					
Disponibilités	505 434		505 434	40 915 767	
Charges constatées d'avance (3)*	102 239		102 239	260 581	
TOTAL (III)	72 173 467	4 389 828	67 783 639	106 652 905	
Comptes de Régularisation	Frais d'émission d'emprunt à étaler (IV)				
	Primes de remboursement des obligations (V)				
	Ecarts de conversion actif * (VI)	323 085		323 085	44
	TOTAL GÉNÉRAL (I à VI)	425 087 661	148 845 773	276 241 888	300 474 823

2 - BILAN PASSIF avant répartition

DGFIP N° 2051 2020

LINCOLN ELECTRIC FRANCE SAS

		2019	2018	
CAPITAUX PROPRES	Capital social ou individuel	15 860 000	15 860 000	
	Primes d'émission, de fusion, d'apport, ...	164 308 989	164 308 989	
	Écarts de réévaluation			
	Réserve légale	1 084 028	1 084 028	
	Réserves statutaires ou contractuelles			
	Réserves réglementées			
	Autres réserves	3 261 805	7 917 725	
	Report à nouveau			
	RÉSULTAT DE L'EXERCICE (bénéfice ou perte)	(13 433 397)	(2 139 252)	
	Subventions d'investissement	27 151	28 941	
	Provisions réglementées	24 462	121 335	
	TOTAL (I)	171 133 037	187 181 765	
Autres fonds propres	Produit des émissions de titres participatifs			
	Avances conditionnées			
	TOTAL (II)			
Provisions pour risques et charges	Provisions pour risques	3 937 942	8 035 661	
	Provisions pour charges	7 063 263		
	TOTAL (III)	11 001 205	8 035 661	
DETTES	Emprunts obligataires convertibles			
	Autres emprunts obligataires			
	Emprunts et dettes auprès des établissements de crédit		6 553	
	Emprunts et dettes financières divers	60 670 867	62 511 476	
	Avances et acomptes reçus sur commandes en cours	2 371 096	2 586 927	
	Dettes fournisseurs et comptes rattachés	21 189 095	25 339 118	
	Dettes fiscales et sociales	5 303 706	8 146 101	
	Dettes sur immobilisations et comptes rattachés			
	Autres dettes	4 162 346	6 143 601	
Compte régul.	Produits constatés d'avance	372 475	312 500	
TOTAL (IV)		94 069 583	105 046 275	
	Écarts de conversion passif (V)	38 062	211 121	
TOTAL GÉNÉRAL (I à V)		276 241 888	300 474 823	
RENVOIS	Écart de réévaluation incorporé au capital			
	Dont {	Réserve spéciale de réévaluation (1959)		
		Écart de réévaluation libre		
		Réserve de réévaluation (1976)		
	Dont réserve spéciale des plus-values à long terme			
	Dettes et produits constatés d'avance à moins d'un an	43 698 488	102 460 478	
Dont concours bancaires courants, et soldes créditeurs de banques et CCP		6 553		

3 - COMPTE DE RÉSULTAT DE L'EXERCICE (en liste)

DGFIP N° 2052 2020

LINCOLN ELECTRIC FRANCE SAS

		2019	2018	
PRODUITS D'EXPLOITATION	Ventes de marchandises	102 678 233	118 657 193	
	Production vendue			
	{ biens	55 128 110	55 581 695	
	{ service	17 230 821	28 873 906	
	Chiffres d'affaires nets	175 037 164	203 112 794	
	Production stockée	8 539 855	11 834 883	
	Production immobilisée		349 275	
	Subventions d'exploitation			
	Reprises sur amortissements et provisions, transferts de charges	3 208 257	3 902 953	
	Autres produits	2 217 268	4 608 085	
Total des produits d'exploitation		189 002 543	223 807 990	
CHARGES D'EXPLOITATION	Achats de marchandises (y compris droits de douane)	75 492 659	69 765 247	
	Variation de stock (marchandises)	11 480 933	16 211 687	
	Achats de matières premières et autres approvisionnements	24 915 799	39 967 215	
	Variation de stock (matières premières et approvisionnements)	(407 244)	1 133 480	
	Autres achats et charges externes	35 781 664	39 611 626	
	Impôts, taxes et versements assimilés	1 702 757	2 376 083	
	Salaires et traitements	19 977 222	28 150 259	
	Charges sociales	8 328 653	10 519 435	
	DOTATIONS D'EXPLOITATION	Sur immobilisations		
		- dotations aux amortissements	2 128 661	2 931 295
		- dotations aux provisions		
		Sur actif circulant : dotations aux provisions	1 505 200	1 988 867
		Pour risques et charges : dotations aux provisions	1 235 388	1 594 784
		Autres charges	11 457 188	12 823 905
Total des charges d'exploitation (II)		193 598 880	227 073 882	
1 - RÉSULTAT D'EXPLOITATION (I - II)		(4 596 336)	(3 265 892)	
opérations en commun	Bénéfice attribué ou perte transférée (III)			
	Perte supportée ou bénéfice transféré (IV)			
PRODUITS FINANCIERS	Produits financiers de participations	410 180	1 196 249	
	Produits des autres valeurs mobilières et créances de l'actif immobilisé			
	Autres intérêts et produits assimilés	907	7 054	
	Reprises sur provisions et transferts de charges	17 959	16 380 735	
	Différences positives de change	330 303	847 727	
	Produits nets sur cessions de valeurs mobilières de placement			
	Total des produits financiers (V)	759 350	18 431 765	
CHARGES FINANCIÈRES	Dotations financières aux amortissements et provisions	6 425 085	14 750 902	
	Intérêts et charges assimilées	1 835 745	2 861 768	
	Différences négatives de change	156 306	842 576	
	Charges nettes sur cessions de valeurs mobilières de placement			
	Total des charges financières (VI)	8 417 137	18 455 246	
2 - RÉSULTAT FINANCIER (V - VI)		(7 657 787)	(23 481)	
3 - RÉSULTAT COURANT AVANT IMPÔTS (I - II + III - IV + V - VI)		(12 254 123)	(3 289 373)	

4 - COMPTE DE RÉSULTAT DE L'EXERCICE (suite)

DGFIP N° 2053 2020

LINCOLN ELECTRIC FRANCE SAS

		2019	2018
PRODUITS EXCEPTIONNELS	Produits exceptionnels sur opérations de gestion	370 414	
	Produits exceptionnels sur opérations en capital	847 245	25 528 478
	Reprises sur provisions et transferts de charges	96 937	8 712 055
	Total des produits exceptionnels (7) (VII)	1 314 595	34 240 533
CHARGES EXCEPTIONNELLES	Charges exceptionnelles sur opérations de gestion	1 544 456	2 046 004
	Charges exceptionnelles sur opérations en capital	1 339 454	30 337 449
	Dotations exceptionnelles aux amortissements et provisions	64	156
	Total des charges exceptionnelles (7) (VIII)	2 883 974	32 383 609
4 - RÉSULTAT EXCEPTIONNEL (VII - VIII)		(1 569 379)	1 856 924
Participation des salariés aux résultats de l'entreprise	(IX)		
Impôts sur les bénéfices	(X)	(390 105)	706 803
TOTAL DES PRODUITS (I + III + V + VII)		191 076 488	276 480 288
TOTAL DES CHARGES (II + IV + VI + VIII + IX + X)		204 509 885	278 619 540
5 - BÉNÉFICE OU PERTE (Total des produits - total des charges)		(13 433 397)	(2 139 252)
RENVois	Dont produits nets partiels sur opérations à long terme		
	Dont {		
	produits de locations immobilières		
	produits d'exploitation afférents à des exercices antérieurs		
	Dont {		
	- Crédit-bail mobilier		
	- Crédit-bail immobilier		
	Dont charges d'exploitation afférentes à des exercices antérieurs		
	Dont produits concernant les entreprises liées		
	Dont intérêts concernant les entreprises liées		
	Dont dons faits aux organismes d'intérêt général (art. 238 bis du C.G.I.)		
	Dont amortissement des souscriptions dans des PME innovantes		
	Dont amortissement exceptionnel de 25% des constructions nouvelles		
	Dont transferts de charges		
Dont cotisations personnelles de l'exploitant			
Dont redevances pour concessions de brevets, de licences (produits)			
Dont redevances pour concessions de brevets, de licences (charges)			
Dont primes et cotisations complémentaires personnelles			

<p style="text-align: center;">LINCOLN ELECTRIC FRANCE SAS Avenue Franklin Roosevelt. Le Grand-Quevilly</p>
--

ANNEXE AUX COMPTES ANNUELS ARRETES AU 31/12/2019

I. REGLES ET METHODES COMPTABLES

Les comptes annuels de l'exercice clos le 31 décembre 2019 sont présentés conformément aux règlements N° 2015-06 du 23 novembre 2015 et 2016-07 du 4 novembre 2016 modifiant le règlement N° 2014-03 du 5 juin 2014, relatif au Plan Comptable Général.

Les conventions comptables ont été appliquées dans le respect du principe de prudence, conformément aux hypothèses de base :

- continuité de l'exploitation ;
- permanence des méthodes comptables d'un exercice à l'autre ; à l'exception du point relatif à la provision pour engagement de retraité détaillé ci-après ;
- indépendance des exercices,

Et conformément aux règles générales d'établissement et de présentation des comptes annuels.

Sur l'exercice 2019 et afin de fournir une meilleure information financière, Lincoln Electric France a décidé de constater l'intégralité de ses engagements pour départs en retraite en provision.

L'impact de ce changement de méthode est :

- A l'ouverture, une augmentation de la provision pour retraite d'un montant de 2 517 KEUR (en contrepartie des capitaux propres)
- Sur l'exercice, un complément de provision de 219 KEUR pour un total de provision constaté au 31/12/2019 de 358 KEUR

La méthode de base retenue pour l'évaluation des éléments inscrits en comptabilité est la méthode des coûts historiques.

Les principales méthodes utilisées sont détaillées dans les pages ci-après.

EVENEMENTS SIGNIFICATIFS DE L'EXERCICE

- Opérations de restructuration

Suite au rachat du groupe Air Liquide Welding en 2018, les opérations visant à restructurer et harmoniser l'organisation de l'entreprise et du groupe se sont poursuivies sur 2019.

A ce titre, les opérations suivantes ont été effectuées :

- ✓ Opérations avec les filiales

Lincoln Electric France a procédé à la sortie des titres des sociétés suivantes :

Titres de participation	Valeur brute au 1/01/2019	dépréciation des titres au 1/01/2019	Valeur nette comptable	Prix de cession
air Liquide Welding CZ	17 959,00	17 959,00	-	79 151,30
Lincoln Electric Benelux	1 060 934,78		1 060 934,78	657 000,00
TOTAL	1 078 893,78	17 959,00	1 060 934,78	736 151,30

La société a par ailleurs constaté la fusion de ses filiales Suisses.

Afin de soutenir sa filiale allemande (Oerlikon Schweisstechnik GmbH), Lincoln Electric a participé à l'augmentation de capital de cette société à hauteur de 3 500 KEUR, portant le montant de sa participation à 57 199 KEUR.

Enfin, Lincoln Electric a augmenté son taux de détention dans sa participation dans AS Kaynak passant ainsi d'un taux de participation de 50% à 99.57%, la participation passe ainsi d'un montant de 6 501 KEUR à 38 056KEUR.

II. NOTES SUR LE BILAN

1. IMMOBILISATIONS CORPORELLES

Les immobilisations corporelles sont évaluées à leur coût d'acquisition (prix d'achat et frais accessoires) ou à leur coût de production.

Toutefois, les immobilisations acquises antérieurement au 31 décembre 1976, antérieurement détenus par TLECF, figurent au bilan pour leur valeur réévaluée selon les dispositions de la loi 76-1232 du 29 décembre 1976.

L'entreprise a opté pour la méthode simplifiée (prospective) pour l'application des règles sur la comptabilisation des actifs, des amortissements et des dépréciations.

Approche par composant des immobilisations corporelles :

Tout élément distinctif d'une valeur supérieure à 2.000 € et représentant au moins 15% de l'ensemble est comptabilisé en tant que composant dès lors que sa durée ou son rythme d'amortissements est différent de l'ensemble.

En dehors des composants, les principales durées de vie retenues sont :

Agencements des constructions : 10 à 20 ans

Matériels et outillage : 5 à 15 ans

Matériel Informatique : 3 ans

Mobilier de bureau : 5 à 10 ans

Le cas échéant, l'écart entre amortissement fiscal dégressif et l'amortissement comptable est enregistrée en amortissement dérogatoire.

Les mouvements durant l'exercice clos des immobilisations et des amortissements sont détaillés en annexe.

2. IMMOBILISATIONS INCORPORELLES

Les immobilisations incorporelles sont évaluées à leur coût d'acquisition.

Elles concernent des brevets et des fonds commerciaux pour un montant de valeur brute de 5.511.908 euros dépréciés à hauteur de 5.076.908 euros et dont le détail est repris ci-dessous. A cela, s'ajoutent les logiciels pour un montant total de 25.096.666 euros, dépréciés à hauteur de 24.508.990 euros (durée d'amortissement de 3 ans).

Nature	Origine	Date d'acquisition	Valeur brute au 31 décembre 2019	Dépréciation au 31/12/2019	VNC au 31 décembre 2019	Note
BREVETS	LEF (*)	1994	1 063 733	1 063 733	0	(1)
Liste clientèle Belge francophone	LEF (*)	2007	435 000		435 000	
FDC BELGIQUE - francophone	TLECF (**)	2011	457 247	457 247	0	
FDC LUXEMBOURG	TLECF (**)	2011	1 018 357	1 018 357	0	
FDC SUISSE	TLECF (**)	2011	626 028	626 028	0	
FDC SUISSE	TLECF (**)	2012	1 125 581	1 125 581	0	
FDC ORELIKON SUISSE	TLECF (**)	2012	333 000	333 000	0	
FONDS COMMERCIAL	TLECF (**)	1999	426 283	426 283	0	
FDC ex SCS	TLECF (**)		26 679	26 679	0	
FDC France		2018	34 670 996		34 670 996	(2)
TOTAL BREVETS ET FONDS COMMERCIAUX			40 182 904	5 076 908	35 105 996	
Logiciels			25 096 666	24 508 990	587 676	
TOTAL IMMOBILISATIONS INCORPORELLES			65 279 570	29 585 898	35 693 672	

(*) LEF signifie Lincoln Electric France

(**) TLECF signifie The Lincoln Electric Company France

(1) Les brevets acquis en 1994 par Lincoln Electric France ont été amortis linéairement sur 10 ans.

(2) Le fonds de commerce France est la résultante de l'allocation du mali de fusion aux actifs présentant des plus-values latentes à l'ouverture de l'exercice.

3. IMMOBILISATIONS FINANCIERES

Titres de participation : une provision pour dépréciation est constituée si la valeur comptable des titres pour une participation donnée excède leur valeur d'utilité pour Lincoln Electric France.

Si cette valeur est inférieure à la valeur historique, une provision pour dépréciation est constituée à hauteur de la différence.

4. STOCKS

La valorisation des stocks et le calcul des dépréciations s'effectuent en conformité avec les règles définies au sein de notre groupe.

4.1 Les stocks sont valorisés suivant la méthode des coûts standards prévisionnels. Les écarts constatés entre les coûts réels et les coûts standards prévisionnels sont incorporés dans la valeur des stocks en fonction de la durée d'écoulement de ces mêmes stocks.

Le coût d'acquisition des matières et fournitures comprend les frais accessoires d'achat (transports, droits de douane) à l'exclusion de toute valeur ajoutée interne.

Les produits fabriqués sont valorisés au coût de production.

4.2 Les dépréciations de stocks sont calculées tenant compte soit de l'obsolescence des produits, soit de leur durée d'écoulement (excédent de stock) soit de circonstances particulières (provisions spécifiques).

Provision pour obsolescence : Tout article stocké non vendu (produit finis) ou non consommé (matière première et en-cours) dans les 12 derniers mois fera l'objet d'une provision pour obsolescence :

- Matières premières et en-cours : Provision égale à 75% de la valeur du stock
- Produits finis : Provision égale à 60% de la valeur du stock

Provision pour excédent de stock : Tout article stocké avec une durée d'écoulement supérieure à 2 ans fera l'objet d'une provision pour excédent de stock selon les modalités suivantes :

Durée d'écoulement	% provision
2 à 3 ans	10%
3 à 4 ans	30%
4 à 5 ans	60%
> à 5 ans	75%

Provisions spécifiques : des provisions spécifiques sont appliquées pour les pièces de rechange, les produits finis en démonstration, les produits d'occasion et les produits exceptionnellement dégradés ou devenus obsolètes.

Les mouvements sur les provisions pour dépréciation des stocks figurent en tableaux annexes.

5. CREANCES

5.1 - Les créances clients sont valorisées à leur valeur nominale.
Celles libellées en monnaies étrangères sont converties au cours de clôture de l'exercice.
Les créances existant au 31/12/2019 sont analysées en annexe.

Une provision pour dépréciation est pratiquée sur les créances clients dont le recouvrement s'avère compromis et sur les créances pour lesquelles le retard de paiement excède 6 mois selon les modalités suivantes définies au sein du groupe Lincoln :

<u>Retards</u>	<u>% Provision</u>
6 à 12 mois	25%
12 à 18 mois	50%
18 à 24 mois	75%
> à 24 mois	100%

A cette provision statistique s'ajoute une provision permettant de couvrir le risque d'irrecouvrabilité sur les créances relatives à des clients en procédure collective. Le taux de dépréciation s'élève alors à 100% de la valeur hors taxe de la créance.

Au 31 décembre 2019, la provision pour dépréciation des créances clients s'élève au total à 1.969 K€.

Les effets à recevoir représentent un total de 30 K€, les effets à l'encaissement s'élèvent quant à eux à 4 K€ été constaté au 31 décembre 2019.

Les factures à établir s'élèvent à 1.703 K€ (dont 290 K€ de facture à établir à nos sociétés sœur).

5.2- Les produits à recevoir (hors factures à établir) s'élèvent à 2 821 KEUR et se décomposent de la manière suivante :

Description	2019
Intérêts courus sur prêt	410
Ventes déchets	2
Factures à établir	1 703
Produits à recevoir CVAE	512
Taxes sur électricité et gaz à recevoir	195
<u>total des produits à recevoir</u>	<u>2 821</u>

6. PROVISIONS

L'ensemble des provisions fait l'objet d'une analyse en annexe.

- Totalité des provisions inscrites au bilan
- Détail des provisions pour hausse de prix.
- Détail des provisions pour risques, des autres immobilisations financières et des autres provisions pour dépréciations.

Les provisions pour risques et charges comprennent :

- Une provision pour litiges d'un montant total de 1 110 K€ qui couvre les risques suivants :
 - ✓ Un Litige avec le fonds d'indemnisation des victimes de l'amiante pour 63 K€
 - ✓ Divers litiges commerciaux pour un total de 927 K€
 - ✓ Un litige environnemental pour 23 K€
 - ✓ Divers litiges prud'homaux pour 95 K€
- Une provision pour garanties (2 ans) données aux clients de 763 K€.
- Une provision pour risques de 1.235 K€ concernant la demande de remboursement de crédit d'impôt, comptabilisée en autres créances pour 1.235 K€, effectuée auprès de l'administration fiscale italienne. Ce point n'a connu aucune évolution sur l'exercice 2019.
- Une provision pour indemnité de départs en retraite pour 7 063 K€ (cf. changement de méthode supra)
- Une provision pour médailles du travail pour 507 K€.

7. DETTES

Les dettes libellées en monnaies étrangères sont converties au cours de clôture de l'exercice.
Les dettes existantes au 31/12/2019 sont analysées en annexe.

8. REGULARISATIONS DE FIN D'EXERCICE

Les charges constatées d'avance à la fin de l'exercice concernent les postes suivants :

Description	Montant en Euros
CCA Assurances	38 272
CCA Prestation de services	63 967
	<hr/>
	102 239

Les produits constatés d'avance (facturation aux clients de biens non encore livrés) s'élèvent à 372 475 €.

Les charges à payer à la fin de l'exercice se décomposent comme suit :

	2019 en K€
Interets courus sur dettes financières	449
Dettes fournisseurs et comptes rattachés	4 283
Dettes fiscales et sociales	3 336
Autres dettes	3 976
	<u>12 045</u>

9. CAPITAL SOCIAL

Le capital social de € 15.860.000 est composé de 130 000 actions d'une valeur nominale de 122,00 €.

10. CAPITAUX PROPRES

Les mouvements de l'exercice des capitaux propres s'analysent comme suit :

	31/12/2018	affectation du résultat 2018	Résultat au 31/12/2019	Distribution	Autres mouvements	31/12/2019
Capital social	15 860 000					15 860 000
Réserve légale	1 084 028					1 084 028
Autres réserves	7 917 726	-2 139 251			-2 516 671	3 261 804
Prime d'émission	164 308 989					164 308 989
Report à nouveau	-2 139 251	2 139 251				0
Résultat de l'exercice			-13 433 397			-13 433 397
subvention d'investissement	28 941				-1 789	27 152
Provisions réglementées	121 334				-96 873	24 461
	<u>187 181 767</u>	<u>0</u>	<u>-13 433 397</u>	<u>0</u>	<u>-2 615 333</u>	<u>171 133 037</u>

Au delà de l'affectation du résultat 2018, la diminution du poste autres réserves au 31 décembre 2019 provient de l'impact du changement de méthode relatif à la provision pour départs en retraite explicité supra (autres mouvements).

(*) Les mouvements sur provisions réglementées se décomposent de la manière suivante :

	31/12/2018	Dotation	Reprise	31/12/2019
Provision pour hausse des prix	77 215		77 215	0
Amortissement dérogatoire	44 119	64	19 722	24 462
Provision réglementée	<u>121 334</u>	<u>64</u>	<u>96 937</u>	<u>24 462</u>

Sur 2015, la société a obtenu une subvention d'investissement d'un total de 35.803 € qui contribue un financement du système de raccordement des eaux usées. La subvention est reprise au résultat au

rythme des amortissements de l'immobilisation. Au 31 décembre 2019, la part ainsi virée au résultat représente 1.790 € et a été comptabilisée en résultat exceptionnel.

III. NOTES SUR LE COMPTE DE RESULTAT

1. CHIFFRE D'AFFAIRES

Le chiffre d'affaires réalisé durant l'exercice se décompose de la manière suivante :

chiffre d'affaires en K€	2019	2018
Ventes France	77 653	115772
Ventes Export	97 384	87341
Total des ventes	175 037	203 113

2. RESULTAT FINANCIER

Le résultat financier, déficitaire de -7 657 K€, se décompose de la manière suivante :

Résultat financier	2019	2018
Interets des emprunts et prêts	- 1 416	- 1 678
Différence de change, y compris jeu des dotations et reprises sur provision	- 149	31
Jeu des dotations et reprises sur dépréciation des titres	- 6 084	1 604
Autres	- 8	20
SOLDE (-= perte)	- 7 657	- 23

3. RESULTAT EXCEPTIONNEL

Le résultat exceptionnel est une perte de 1 569 K€. Il résulte des principaux éléments suivants :

RESULTAT EXCEPTIONNEL		
Résultat sur sorties d'immobilisations		
Produit de cession des immobilisations cédées		109 304
VNC des immobilisations	-	260 860
	-	151 556
Résultat sur sorties d'immobilisations financières		
Produit de cession des immobilisations cédées		736 151
VNC des immobilisations	-	1 078 594
	-	342 442
autres opérations de l'exercice à caractère exceptionnel		
coûts de restructuration	-	1 290 030
Amendes et pénalités	-	24 034
Indemnités versées	-	127 506
Dégrevement taxes TIFCE/TICGN 2017-2018		144 430
Autres		124 887
	-	1 172 253
Jeu des dotations et reprises sur provisions réglementées et amortissements dérogatoires		
Reprise de la provision pour hausse de prix dotation/reprise sur amortissements dérogatoires		77 215
		19 658
		96 873
RESULTAT EXCEPTIONNEL (- = charge)	-	1 569 379

Pour mémoire, le résultat exceptionnel 2018 était un profit de 1 856 K€ et était principalement constitué du résultat des sorties d'immobilisations quel que soit leur nature (+3 045 K€) et des coûts de restructuration (-1 238 K€)

IV. AUTRES INFORMATIONS

1. EFFECTIF

- L'effectif moyen employé par la société pendant l'exercice est de 447 salariés.

Categorie	2019	2018
Cadres	191	220
Employés	68	86
hors classification	8	10
Ouvriers	100	103
Techniciens et agents de maîtrise	80	93
TOTAL GENERAL	447	512

2. REMUNERATIONS DES ORGANES DE DIRECTION

Montant en €	2018	2019
Jetons de présence versés aux membres des organes de direction	-	-

Les rémunérations des organes de direction ne sont pas fournies car cela conduirait indirectement à communiquer une rémunération individuelle.

3. ENGAGEMENTS HORS BILAN

La société offre à ses salariés différents régimes de retraites, indemnités de fin de carrières, primes liées aux médailles du travail et autres avantages complémentaires postérieurs à l'emploi afférent à son personnel retraité et actif. Ces avantages sont couverts par :

- Des régimes à prestations définies
- Des régimes à cotisations définies

Les régimes dits à cotisations définies sont des régimes par lesquels l'employeur s'engage à verser des cotisations régulières ; L'engagement de l'employeur se trouve limité au versement des cotisations prévues. L'employeur n'apporte pas de garantie sur le niveau futur des avantages versés au salarié ou au retraité (engagement dit de moyen). La charge annuelle correspondant à la cotisation due au titre d'un exercice qui libère l'employeur de toute obligation ultérieure.

Les régimes dits à prestations définies sont ceux pour lesquels l'employeur garantit le niveau futur des prestations définies dans l'accord, le plus souvent en fonction du salaire et de l'ancienneté du salarié (engagement dit de résultat). Ces régimes peuvent soit être :

- Financés par des versements à fonds spécialisés dans la gestion des montants reçus
- Gérés de manière interne.

Dans la société, les régimes à prestations définies et à cotisations définies coexistent.

Pour les régimes à prestation définies, les engagements de retraite et assimilés sont évalués par des actuaires indépendants selon la méthode des unités de crédits projetés.

Les calculs actuariels prennent principalement en comptes des hypothèses d'augmentation de salaires, de taux de rotation, date de départ à la retraite, d'évolution prévisible de la rémunération, d'espérance de vie et de taux d'inflation et d'actualisation appropriés.

Au titre de l'exercice 2019, la société a fait le choix de constater au bilan l'ensemble de ses engagements (cf. paragraphe sur les changements de méthode).

Ainsi, :

- Les engagements portant sur les médailles du travail sont intégralement provisionnés (sans changement par rapport au passé)
- Les indemnités de départ en retraites sont provisionnés pour l'ensemble des salariés de LEF (alors qu'antérieurement seuls les engagements relatifs aux salariés issus de la fusion TLECF étaient provisionnés)
- Les engagements de retraites relatifs à des régimes à prestation définis sont tous provisionnés (coexistence ce de 3 plans issues des fusions passées) alors que par le passé seul le plan hérité de la fusion ALWF/ Sauvageau Commercy soudure était inscrit en provision.

- Contrats de couverture en devises étrangères :

Au 31 décembre 2019, LEF a souscrit un contrat de couverture de change d'un total de 5 500 000 CHF dont la contrevaletur en Euros s'élève à 5 067 256 EUR. Son échéance est fixée au 26 mars 2020.

4. SITUATION FISCALE

A- RESULTAT FISCAL

Le résultat fiscal de l'exercice se traduit par un déficit de 6 307 062 €.

Rappelons le la société a obtenu l'agrément du transfert des déficits nés en 2017 de la société TLECF absorbée en 2018.

Au 31 décembre 2019, le solde de ce report déficitaire s'élève à :

	31/12/2019
Report déficitaire (né en 2017) en provenance de TLECF	11 097 869
Utilisation du report déficitaire sur 2018	4 177 469
Solde report déficitaire au 31/12/2018	6 920 400

Compte tenu du déficit fiscal constaté au 31 décembre 2019, le montant du report déficitaire né en 2017 n'a pas connu d'évolution.

B- CREANCE ET DETTE D'IMPÔT

Au 31 Décembre 2019, figure au bilan une créance nette d'impôt de 1.235.204 € correspondant à un crédit d'impôt à recevoir sur produits de participation reçus en 2003 et 2004 de la filiale italienne. Cette créance est intégralement dépréciée.

Figure également une créance d'Impôt Société de 2 420KEUR qui se décompose de la manière suivante :

	Solde 2017	Solde 2018	Opérations 2019	TOTAL
Acomptes versés		182 385	676 750	859 135
CICE		191 288		191 288
CICE CLS		44 894		44 894
Crédit d'Impôt Recherche	652 038	300 267	293 969	1 246 274
Crédit d'Impôt Famille		49 006	29 251	78 257
	652 038	767 840	999 970	2 419 848

Crédits impôt famille et acomptes versés en 2019 ont fait l'objet d'un remboursement par l'administration fiscale en juillet 2020.

C- ACCROISSEMENTS ET ALLEGEMENTS DE LA DETTE FUTURE D'IMPOT

1) Accroissements

Néant

2) Allègements

Allègement	Base en €	Impot correspondant au taux de 28% en €
provision dépréciation clients	1 525 106	427 030
contribution de solidarité	226 520	63 426
Indemnité pour congés payés	1 437 040	402 371
TOTAL DES ALLEGEMENTS	3 188 666	892 826

D- Répartition du montant global des impôts sur le résultat courant et le résultat exceptionnel

Répartition de l'impôt entre résultat courant et exceptionnel					
Catégorie de résultat	Base en €	Retraitement résultat	Résultat fiscal	IS	Crédit d'impôt
Résultat courant	-12 254 123	7 453 993	-4 800 131	0	323 220
Résultat exceptionnel	-1 569 379	62 447	-1 506 932	0	
	-13 823 502	7 516 440	-6 307 062	0	323 220

6. CONSOLIDATION

Les comptes de la société sont intégrés dans les comptes consolidés de la société Lincoln Electric Europe BV., société domiciliée à Nimègue, Pays-Bas, qui est, elle-même détenue à 100 % par la société américaine LINCOLN ELECTRIC International Holding Company, elle-même détenue par LINCOLN ELECTRIC HOLDINGS, Inc., sise à Cleveland (Ohio), U.S.A., société cotée au marché NASDAQ.

Aussi, en application de l'article R233-15 du code de commerce, la société bénéficie de l'exemption d'établissement de comptes consolidés étant elle-même placée sous le contrôle d'une entreprise qui établit et publie ses propres comptes consolidés.

7. Intégration fiscale

En date du 23 avril 2018, le principe de la mise en place d'une convention d'intégration fiscale a été acté. La convention d'intégration fiscale trouve aujourd'hui à s'appliquer entre Lincoln Electric France, société mère au sens de l'intégration fiscale et la société Comptoir Lyonnais de soudage dont Lincoln Electric France détient plus de 95% des titres.

Le déficit fiscal réalisé par sa fille, CLS, sur l'exercice clos le 31 décembre 2019 s'élève à 335 763 euros

8. FILIALES ET PARTICIPATION

- Le tableau des filiales et des participations est joint en annexe.

- Les montants concernant les entreprises liées et avec lesquelles la société a un lien de participation sont les suivants :

✓ Entreprises liées :

Créances sur des entreprises liées	31/12/2019
trade	9 908 824,53
prêts	20 600 000,00
interets courus	409 508,48
autres	1 307 702,66
TOTAL	32 226 035,67

Dettes sur des entreprises liées	31/12/2019
trade	4 015 734
emprunts	60 176 503
interets courus	449 470
autres	2 200 426
TOTAL	66 842 133

✓ Entreprises avec lesquelles la société a un lien de participation :

NEANT

Il n'existe pas de transactions significatives avec des parties liées conclues à des conditions anormales de marché.

8. HONORAIRES DES COMMISSAIRES AUX COMPTES

L'information sur les honoraires des commissaires aux comptes n'est pas donnée car elle est indiquée dans l'annexe aux comptes consolidés de la société Lincoln Electric.

9. EVENEMENTS POSTERIEURS A LA CLOTURE

La crise sanitaire liée au Covid-19 et la promulgation de l'état d'urgence sanitaire par la loi n° 2020-290 du 23 mars 2020 constituent un événement postérieur au 31 décembre 2019 qui n'a pas donné lieu à ajustement des comptes annuels clos au 31 décembre 2019. Ainsi, les actifs et passifs, les charges et produits mentionnés respectivement au bilan et au compte de résultat au 31 décembre 2019 sont comptabilisés et évalués sans tenir compte de cet événement et de ses conséquences. Les comptes annuels de la société ont été préparés sur la base de la continuité de l'activité. En outre, la société bénéficie du soutien du groupe Lincoln.

Les activités de la société ont été affectées par les effets engendrés par le COVID-19 et la direction s'attend à un impact négatif sur ses états financiers en 2020 sans toutefois remettre en cause la continuité d'exploitation. Afin de faire face à cette situation, la société a mis en place un plan de continuité de l'activité en utilisant les mesures annoncées par le gouvernement telles que le recours au chômage partiel et le report de paiement de certaines cotisations sociales.

Au 31 décembre 2019, la valeur nette des participations de Lincoln Electric France s'élève à 135,7 millions d'euros. Cette valorisation sera revue au 31 décembre 2020 à l'aune des conséquences de la crise sanitaire en année pleine. Néanmoins, les conséquences de la Covid-19 sur le calcul de la valorisation des titres de participation ont été estimées à fin septembre 2020 sur la base des hypothèses suivantes :

- Utilisation des données prévisionnelles du mois de septembre 2020
- Une réduction du CA prévu entre 2020 et 2024 de 11 à 17% selon les filiales

Cette évaluation conduirait à comptabiliser au 30 septembre 2020 un complément de dépréciation de l'ordre de 5 millions d'euros par rapport à la dépréciation constatée dans les comptes au 31 décembre 2019.

De la même manière, nous avons examiné la valeur de notre fonds de commerce d'une valeur nette de 34.7 millions d'euros au 31/12/2019. Cette valorisation sera revue au 31 décembre 2020 à l'aune des conséquences de la crise sanitaire en année pleine. Toutefois, les conséquences de la Covid-19 sur le calcul de la valorisation de notre fonds de commerce ont été appréciées à fin septembre 2020 sur la base des hypothèses d'une réduction du chiffre d'affaires de 12% et des données prévisionnelles à fin septembre 2020, sans mettre en évidence d'impact sur la dépréciation de ce dernier.

5 - IMMOBILISATIONS

DGFIP N° 2054 2020

Désignation de l'entreprise : LINCOLN ELECTRIC FRANCE SAS

Néant

CADRE A	IMMOBILISATIONS				Valeur brute des immobilisations au début de l'exercice 1	Augmentations			
						Consécutives à une réévaluation pratiquée au cours de l'exercice ou résultant d'une mise en équivalence 2	Acquisitions, créations, apports et virements de poste à poste 3		
INCORP.	Frais d'établissement et de développement				CZ		D8	D9	
	Autres postes d'immobilisations incorporelles				KD	65 145 750	KE	KF 133 820	
CORPORELLES	Terrains				KG	2 422 274	KH	KI	
	Constructions	Sur sol propre	Dont Composants	L9	KJ	15 025 396	KK	KL 75 794	
		Sur sol d'autrui	Dont Composants	M1	KM		KN	KO	
	Installations générales, agencements* et aménagements des constructions				Dont Composants M2	KP	7 087 371	KQ	
	Installations techniques, matériel et outillage industriels				Dont Composants M3	KS	15 093 087	KT	
	Autres immobilisations corporelles	Installations générales, agencements, aménagements divers *				KV	602 774	KW	KX (1)
		Matériel de transport *				KY	123 763	KZ	LA (1)
		Matériel de bureau et mobilier informatique				LB	4 146 690	LC	LD 260 390
		Emballages récupérables et divers *				LE		LF	LG
	Immobilisations corporelles en cours				LH	222 520	LI	LJ 153 858	
	Avances et acomptes				LK		LL	LM	
	TOTAL III				LN	44 723 876	LO	LP 961 892	
	FINANCIERES	Participations évaluées par mise en équivalence				8G		8M	8T
Autres participations				8U	187 159 982	8V	8W 35 054 967		
Autres titres immobilisés				1P		1R	1S		
Prêts et autres immobilisations financières				1T	33 942 018	1U	1V 733 158		
TOTAL IV				LQ	221 102 000	LR	LS 35 788 125		
TOTAL GÉNÉRAL (I + II + III + IV)				ØG	330 971 626	ØH	ØJ 36 883 838		
CADRE B	IMMOBILISATIONS				Diminutions		Valeur brute des immobilisations à la fin de l'exercice 3	Réévaluation légale * ou évaluation par mise en équivalence 4	
					Par virement de poste à poste 1	par cessions à des tiers ou mises hors service ou résultant d'une mise en équivalence 2		Valeur d'origine des immobilisations en fin d'exercice	
INCORP.	Frais d'établissement et de développement				IN		CØ	DØ	D7
	Autres postes d'immobilisations incorporelles				IO		LV	65 279 570	IX
CORPORELLES	Terrains				IP		LX	2 422 274	LZ
	Constructions	Sur sol propre		IQ	MA		MB	15 101 190	MC
		Sur sol d'autrui		IR	MD		ME		MF
		Inst. gales, agenets et am. des constructions		IS	MG	3 900	MH	7 181 957	MI
	Installations techniques, matériel et outillage industriels				IT	175 526	MJ	15 290 926	ML
	Autres immobilisations corporelles	Inst. gales, agenets, aménagements divers		IU	MM	4 488	MN	598 285	MO
		Matériel de transport		IV	MP	13 575	MQ	110 187	MR
		Matériel de bureau et informatique, mobilier		IW	MS	920 647	MT	3 486 434	MU
	Emballages récupérables et divers *		IX	MV		MW		MX	
	Immobilisations corporelles en cours				MY	163 252	MZ	49 000	NA 164 126
Avances et acomptes				NC		ND		NE	
TOTAL III				IY	163 252	NG	1 167 136	NH 44 355 380	
FINANCIERES	Participations évaluées par mise en équivalence				IZ		ØU	M7	ØW
	Autres participations				IØ	1 078 594	ØX	221 136 355	ØZ
	Autres titres immobilisés				II		2B	2C	2D
	Prêts et autres immobilisations financières				I2	12 855 372	2E	21 819 805	2G
	TOTAL IV				I3	13 933 966	NJ	242 956 159	2H
TOTAL GÉNÉRAL (I + II + III + IV)				I4	163 252	ØK	15 101 102	ØL 352 591 109	

6 - AMORTISSEMENTS

DGFIP N° 2055 2020

Désignation de l'entreprise : LINCOLN ELECTRIC FRANCE SAS

Néant

CADRE A

SITUATIONS ET MOUVEMENTS DE L'EXERCICE DES AMORTISSEMENTS TECHNIQUES
(OU VENANT EN DIMINUTION DE L'ACTIF) *

IMMOBILISATIONS AMORTISSABLES		Montant des amortissements au début de l'exercice		Augmentations : dotations de l'exercice		Diminutions : amortissements afférents aux éléments sortis de l'actif et reprises		Montant des amortissements à la fin de l'exercice	
Frais d'établissement et de développement	TOTAL I	CY		EL		EM		EN	
Autres immobilisations incorporelles	TOTAL II	PE	29 331 145	PF	232 794	PG		PH	29 563 939
Terrains		PI	198 200	PJ	889	PK		PL	199 089
Constructions	Sur sol propre	PM	6 226 419	PN	469 597	PO		PQ	6 696 016
	Sur sol d'autrui	PR		PS		PT		PU	
	inst. générales, agencements et aménagements des constructions	PV	5 735 109	PW	309 422	PX	3 900	PY	6 040 630
Installations techniques, matériel et outillage industriels		PZ	12 423 873	QA	709 483	QB	69 418	QC	13 063 939
Autres immobilisations corporelles	Inst. générales, agencements, aménagements divers	QD	380 674	QE	20 831	QF	1 047	QG	400 458
	Matériel de transport	QH	70 437	QI	23 302	QJ	13 576	QK	80 163
	Matériel de bureau et informatique, mobilier	QL	2 655 215	QM	362 342	QN	818 566	QO	2 198 990
	Emballages récupérables et divers	QP		QR		QS		QT	
TOTAL III		QU	27 689 927	QV	1 895 866	QW	906 507	QX	28 679 287
TOTAL GÉNÉRAL (I + II + III)		ØN	57 021 073	ØP	2 128 660	ØQ	906 507	ØR	58 243 226

CADRE B

VENTILATION DES MOUVEMENTS AFFECTANT LA PROVISION POUR AMORTISSEMENTS DÉROGATOIRES

Immobilisations amortissables	DOTATIONS						REPRISES			Mouvement net des amortissements à la fin de l'exercice
	Colonne 1 différentiel de durée et autres	Colonne 2 Mode dégressif	Colonne 3 Amortissement fiscal exceptionnel		Colonne 4 différentiel de durée et autres	Colonne 5 Mode dégressif	Colonne 6 Amortissement fiscal exceptionnel			
Frais établissements	M9	N1	N2		N3	N4	N5		N6	
TOTAL I										
Autres immob. incorporelles	N7	N8	P6		P7	P8	P9		Q1	
TOTAL II										
Terrains	Q2	Q3	Q4		Q5	Q6	Q7		Q8	
Constructions	Sur sol propre	R1	R2		R3	R4	R5		R6	
	sur sol d'autrui	R7	R8	R9	S1	S2	S3		S4	
	inst. gales, agenc. et am. des const.	S5	S6	S7	S8	S9	T1		T2	
Inst. techniques mat. et outillage	T3	T4	64	T5	T6	T7	19 721	T8	T9 (19 657)	
Autres immobilisations corporelles	Inst. gales, agenc. am. divers	U1	U2	U3	U4	U5	U6		U7	
	Matériel de transport	U8	U9	V1	V2	V3	V4		V5	
	Mat. bureau et inform. mobilier	V6	V7	V8	V9	W1	W2		W3	
	Emballages récup. et divers	W4	W5	W6	W7	W8	W9		X1	
TOTAL III	X2	X3	64	X4	X5	X6	19 721	X7	X8 (19 657)	
Frais d'acquisition de titres de participations	NL				NM				NO	
TOTAL IV										
Total général (I + II + III+IV)	NP	NQ	64	NR	NS	NT	19 721	NU	NV (19 657)	
Total général non ventilé (NP + NQ + NR)	NW	64	Total général non ventilé (NS + NT + NU)	NY	19 721	Total général non ventilé (NW - NY)	NZ		(19 657)	

CADRE C

MOUVEMENTS DE L'EXERCICE AFFECTANT LES CHARGES RÉPARTIES SUR PLUSIEURS EXERCICES *

	Montant net au début de l'exercice	Augmentations	Dotations de l'exercice aux amortissements	Montant net à la fin de l'exercice
Frais d'émission d'emprunt à étaler			Z9	Z8
Primes de remboursement des obligations			SP	SR

* Cliquer sur ce lien pour accéder à la notice 2032 - NOT

7 - PROVISIONS INSCRITES AU BILAN

DGFIP N° 2056 2020

Désignation de l'entreprise : LINCOLN ELECTRIC FRANCE SAS

Néant

Nature des provisions		Montant au début de l'exercice	AUGMENTATIONS :		DIMINUTIONS :		Montant à la fin de l'exercice			
			Dotations de l'exercice		Reprises de l'exercice					
		1	2		3		4			
Provisions réglementées	Provisions pour reconstitution des gisements miniers et pétroliers *	3T		TA		TB	TC			
	Provisions pour investissement (art. 237 bis A-II) *	3U		TD		TE	TF			
	Provisions pour hausse des prix (1) *	3V	77 215	TG		TH	77 215			
	Amortissements dérogatoires	3X	44 120	TM	63	TN	19 721			
	Dont majorations exceptionnelles de 30 %	D3		D4		D5				
	Provisions pour prêts d'installation (art. 39 quinquies H du CGI)	IJ		IK		IL				
	Autres provisions réglementées (1)	3Y		TP		TQ				
	TOTAL I	3Z	121 335	TS	63	TT	96 936	TU	24 462	
Provisions pour risques et charges	Provisions pour litiges	4A	1 459 620	4B	94 999	4C	444 354	4D	1 110 265	
	Provisions pour garanties données aux clients	4E	645 384	4F	762 744	4G	645 383	4H	762 744	
	Provisions pour pertes sur marchés à terme	4J		4K		4L		4M		
	Provisions pour amendes et pénalités	4N		4P		4R		4S		
	Provisions pour pertes de change	4T		4U	323 085	4V		4W	323 085	
	Provisions pour pensions et obligations similaires	4X	4 695 453	4Y	2 889 453	4Z	15 000	5A	7 569 906	
	Provisions pour impôts (1)	5B		5C		5D		5E		
	Provisions pour renouvellement des immobilisations *	5F		5H		5J		5K		
	Provisions pour gros entretien et grandes révisions	EO		EP		EQ		ER		
	Provisions pour charges sociales et fiscales sur congés à payer *	5R		5S		5T		5U		
	Autres provisions pour risques et charges (1)	5V	1 235 205	5W		5X		5Y	1 235 205	
TOTAL II	5Z	8 035 661	TV	4 070 281	TW	1 104 737	TX	11 001 205		
Provisions pour dépréciation	sur immobilisations	- incorporelles	6A		6B		6C	6D		
		- corporelles	6E	10 268	6F		6G		10 268	
		- titres mis en équivalence	02		03		04		05	
		- titres de participation	9U	79 356 508	9V	6 102 000	9W	17 959	9X	85 440 549
	- autres immobilisations financières (1)*	06	761 902	07		08		09	761 902	
	Sur stocks et en cours	6N	2 769 727	6P	1 505 200	6R	1 853 868	6S	2 421 059	
	Sur comptes clients	6T	2 213 560	6U	0	6V	244 791	6W	1 968 769	
	Autres provisions pour dépréciation (1)*	6X		6Y		6Z		7A		
	TOTAL III	7B	85 111 965	TY	7 607 200	TZ	2 116 618	UA	90 602 547	
	TOTAL GÉNÉRAL (I + II + III)	7C	93 268 961	UB	11 677 545	UC	3 318 291	UD	101 628 214	
Dont dotations et reprises	- d'exploitation	UE	2 740 589	UF	3 208 257					
	- financières	UG	6 425 085	UH	17 959					
	- exceptionnelles	UJ	64	UK	96 937					

Titres mis en équivalence : montant de la dépréciation à la clôture de l'exercice calculé selon les règles prévues à l'article 39-1-5e du C.G.I.

10

(1) à détailler sur feuillet séparé selon l'année de constitution de la provision ou selon l'objet de la provision.

NOTA : Les charges à payer ne doivent pas être mentionnées sur ce tableau mais être ventilées sur l'état détaillé des charges à payer dont la production est prévue par l'article 38 II de l'annexe III au CGI.

* Cliquer sur ce lien pour accéder à la notice 2032 - NOT

8 - ÉTAT DES ÉCHÉANCES DES CRÉANCES ET DES DETTES A LA CLÔTURE DE L'EXERCICE *

DGFIP N° 2057 2020

Désignation de l'entreprise : LINCOLN ELECTRIC FRANCE SAS

Néant

CADRE A		ÉTAT DES CRÉANCES	Montant brut 1	A 1 an au plus 2	A plus d'un an 3	
DE L'ACTIF IMMOBILISÉ	Créances rattachées à des participations		21 009 508	21 009 508		
	Prêts (1) (2)		761 903	1	761 902	
	Autres immobilisations financières		48 394	1	48 393	
DE L'ACTIF CIRCULANT	Clients douteux ou litigieux		549 099	549 099		
	Autres créances clients		40 200 176	40 200 176		
	Créance représentative de titres prêtés ou remis en garantie* (Provision pour dépréciation antérieurement constituée* UO)					
	Personnel et comptes rattachés		35 299	35 299		
	Sécurité sociale et autres organismes sociaux		28 481	28 481		
	État et autres collectivités publiques	Impôts sur les bénéfices		3 655 053	2 174 386	1 480 667
		Taxe sur la valeur ajoutée		411 070	411 070	
		Autres impôts, taxes et versements assimilés				
		Divers		512 020	512 020	
	Groupe et associés (2)					
	Débiteurs divers (dont créances relatives à des opérations de pension de titres)		539 832	539 832		
	Charges constatées d'avance		102 239	102 239		
	TOTAUX			67 853 074	65 562 112	2 290 962
RENVois	(1)	Montant - Prêts accordés en cours d'exercice des - Remboursements obtenus en cours d'exercice				
	(2)	Prêts et avances consentis aux associés (personnes physiques)				
CADRE B		ÉTAT DES DETTES	Montant brut 1	A 1 an au plus 2	A plus d'1 an et 5 ans au plus 3	A plus de 5 ans 4
Emprunts obligataires convertibles (1)		7Y				
Autres emprunts obligataires (1)		7Z				
Emprunts et dettes auprès des établissements de crédit (1)	à 1 an maximum à l'origine		VG			
	à plus d'1 an à l'origine		VH			
Emprunts et dettes financières divers (1) (2)		8A				
Fournisseurs et comptes rattachés		8B	21 189 095	21 189 095		
Personnel et comptes rattachés		8C	1 807 752	1 807 752		
Sécurité sociale et autres organismes sociaux		8D	2 697 566	2 697 566		
État et autres collectivités publiques	Impôts sur les bénéfices		8E			
	Taxe sur la valeur ajoutée		VW	338 560	338 560	
	Obligations cautionnées		VX			
	Autres impôts, taxes et assimilés		VQ	459 827	459 827	
Dettes sur immobilisations et comptes rattachés		8J				
Groupe et associés (2)		VI	60 670 867	12 670 867		48 000 000
Autres dettes (dont dettes relatives à des opérations de pension de titres)		8K	4 162 346	4 162 346		
Dettes représentatives de titres empruntés ou remis en garantie *		ZZ				
Produits constatés d'avance		8L	372 475	372 475		
TOTAUX			91 698 488	43 698 488		48 000 000
RENVois	(1)	Emprunts souscrits en cours d'exercice	VJ	(2) Montant des divers emprunts et dettes contrac- tés auprès des associés personnes physiques		VL
		Emprunts remboursés en cours d'exercice	VK			

* Cliquer sur ce lien pour accéder à la notice 2032 - NOT

SITUATION AU 31/12/19

SOCIETES		En KEUR		Quote-part détenue du capital en %	KEUR	Prêts et avances consentis par la société non remboursés	Montant des cautions et avals fournis par la société	KEUR	KEUR	2018	
		Capital	Dev					Réserves	Dev	2019	2019
1. Renseignements détaillés concernant les participations dont la valeur d'inventaire excède 1 p. 100 du capital de la société astreinte à la publication											
A. Filiales (50 p. 100 au moins du capital détenu par la société):											
Société: dénomination du siège social):											
AS Kaynak Teknigi,Istanbul (Turquie)	TR10	814 KEUR		69 613 KEUR	99,57%	38 055 867 /	/	38 373	-209	/	
Europäische Holding Interco AG Switzerland	CH20	3 516 KEUR		9 075 KEUR	100,00%	29 065 029		0	599		
Oerlikon Schweisstechnik GmbH	GE60	13 000 KEUR		-20 998 KEUR	100,00%	57 199 265		46 393	-1 227		
Oerlikon Skandinavien AB sweden	SE10	425 KEUR		-132 KEUR	100,00%	3 393 012	761 903	0	10		
Lincoln Electric (Thailand) Co. Ltd.	TH10	1 147 KEUR		242 KEUR	99,99%	1 303 771		2 218	273		
SAF Oerlikon Malaysia SDN BHD	MY20	224 KEUR		1 137 KEUR	100,00%	94 929		3 934	392		
Lincoln Electric Italia S.r.l.	IT20	3 262 KEUR		98 302 KEUR	68,95%	82 662 091	16 500 000	149 539	7 001		
CLS Comptoir Lyonnais de Soudage	FR40	1 000 KEUR		-111 KEUR	100,00%	6 942 686	2 700 000	9 957	-344		
DUCTIL SA Romania	RO10	5 781 KEUR		18 501 KEUR	1,98%	197 423		48 530	1 790		
Hangzou SAF Oerlikon Welding and Cutting chi	CN30	2 395 KEUR		1 652 KEUR	100,00%	2 032 280		672	-955		
2. Renseignements globaux concernant les autres filiales ou participations											
A. Filiales non reprise au paragraphe I:											
a) filiales françaises (ensemble)											
b) filiales étrangères (ensemble)											
Lincoln Electric Luxembourg S.a.r.l.		53 450 KEUR		209 581 KEUR	0,20%	190 000	/	/	77 647	-31 608	50289,23
B. Participations non reprises au paragraphe I:											
a) dans les sociétés françaises (ensemble)											
b) dans les sociétés étrangères (ensemble)											

NB: les données sont fournies en Euros et sur la base des comptes en US GAAP à l'exception de CLS dont les données chiffrées sont basées sur les comptes statutaires de la société

LINCOLN ELECTRIC FRANCE
Société par actions simplifiée au capital de 15.860.000 euros
Siège social : Avenue Franklin Roosevelt - 76120 Le Grand Quevilly
580 501 310 RCS Rouen

Procès-verbal des décisions des associés

en date du 30 septembre 2020

EXTRAIT

Troisième décision

Les Associés décident d'imputer le résultat de l'exercice clos le 31 décembre 2019, s'élevant à la somme de (13.433.397) euros, en totalité sur le compte « Autres réserves ».

Il est rappelé, conformément à la loi, qu'il n'a pas été distribué de dividendes au titre des trois derniers exercices écoulés.

EXTRAIT CERTIFIE CONFORME

Eric Sellier

Président-Directeur Général

Lincoln Electric France S.A.S.
PRESIDENT & CEO Eric SELLIER
Avenue Franklin Roosevelt
76120 LE GRAND QUEVILLY
RCS Rouen 580 501 310 - 15 860 000,00 €