

АУДИТОРСКОЕ ЗАКЛЮЧЕНИЕ

Акционерам Акционерного Общества "КАУСТИК"

Мнение

Мы провели аудит прилагаемой годовой бухгалтерской (финансовой) отчетности Акционерного Общества "КАУСТИК" (ОГРН 1023404355666, 400097, г. Волгоград, ул. 40 лет ВЛКСМ, 57), состоящей из бухгалтерского баланса по состоянию на 31 декабря 2020 года, отчета о финансовых результатах за 2020 год, приложений к бухгалтерскому балансу и отчету о финансовых результатах, в том числе отчета об изменениях капитала за 2020 год и отчета о движении денежных средств за 2020 год, пояснений к бухгалтерскому балансу и отчету о финансовых результатах за 2020 год, включая краткий обзор основных положений учетной политики.

По нашему мнению, прилагаемая годовая бухгалтерская (финансовая) отчетность отражает достоверно во всех существенных аспектах финансовое положение Акционерного Общества "КАУСТИК" по состоянию на 31 декабря 2020 года, финансовые результаты его деятельности и движение денежных средств за 2020 год в соответствии с правилами составления бухгалтерской (финансовой) отчетности, установленными в Российской Федерации.

Основание для выражения мнения

Мы провели аудит в соответствии с Международными стандартами аудита (МСА). Наша ответственность в соответствии с этими стандартами описана в разделе «Ответственность аудитора за аудит годовой бухгалтерской (финансовой) отчетности» настоящего заключения. Мы являемся независимыми по отношению к аудируемому лицу в соответствии с Правилами независимости аудиторов и аудиторских организаций и Кодексом профессиональной этики аудиторов, соответствующими Кодексу этики профессиональных бухгалтеров, разработанному Советом по международным стандартам этики для профессиональных бухгалтеров, и нами выполнены прочие иные обязанности в соответствии с этими требованиями профессиональной этики. Мы полагаем, что полученные нами аудиторские доказательства являются достаточными и надлежащими, чтобы служить основанием для выражения нашего мнения.

Ответственность руководства и членов совета директоров аудируемого лица за годовую бухгалтерскую (финансовую) отчетность

Руководство несет ответственность за подготовку и достоверное представление указанной годовой бухгалтерской (финансовой) отчетности в соответствии с правилами составления бухгалтерской (финансовой) отчетности, установленными в Российской Федерации, и за систему внутреннего контроля, которую руководство считает необходимой для подготовки годовой бухгалтерской (финансовой) отчетности, не содержащей существенных искажений вследствие недобросовестных действий или ошибок.

При подготовке годовой бухгалтерской отчетности руководство несет ответственность за оценку способности аудируемого лица продолжать непрерывно свою деятельность, за раскрытие в соответствующих случаях сведений, относящихся к непрерывности деятельности, и за составление отчетности на основе допущения о непрерывности деятельности, за исключением случаев, когда руководство намеревается ликвидировать аудируемое лицо, прекратить его деятельность или когда у него отсутствует какая-либо иная реальная альтернатива, кроме ликвидации или прекращения деятельности.

Члены совета директоров несут ответственность за надзор за подготовкой годовой бухгалтерской (финансовой) отчетности аудируемого лица.

Ответственность аудитора за аудит годовой бухгалтерской (финансовой) отчетности

Наша цель состоит в получении разумной уверенности в том, что годовая бухгалтерская (финансовая) отчетность не содержит существенных искажений вследствие недобросовестных действий или ошибок, и в составлении аудиторского заключения, содержащего наше мнение. Разумная уверенность представляет собой высокую степень уверенности, но не является гарантией того, что аудит, проведенный в соответствии с МСА, всегда выявляет существенные искажения при их наличии. Искажения могут быть результатом недобросовестных действий или ошибок и считаются существенными, если можно обоснованно предположить, что в отдельности или в совокупности они могут повлиять на экономические решения пользователей, принимаемые на основе этой годовой бухгалтерской (финансовой) отчетности.

В рамках аудита, проводимого в соответствии с МСА, мы применяем профессиональное суждение и сохраняем профессиональный скептицизм на протяжении всего аудита. Кроме того, мы:

- а) выявляем и оцениваем риски существенного искажения годовой бухгалтерской (финансовой) отчетности вследствие недобросовестных действий или ошибок; разрабатываем и проводим аудиторские процедуры в ответ на эти риски; получаем аудиторские доказательства, являющиеся достаточными и надлежащими, чтобы служить основанием для выражения нашего мнения. Риск необнаружения существенного искажения в результате недобросовестных действий выше, чем риск необнаружения существенного искажения в результате ошибки, так как недобросовестные действия могут включать сговор, подлог, умышленный пропуск, искаженное представление информации или действия в обход системы внутреннего контроля;
- б) получаем понимание системы внутреннего контроля, имеющей значение для аудита, с целью разработки аудиторских процедур, соответствующих обстоятельствам, но не с целью выражения мнения об эффективности системы внутреннего контроля аудируемого лица;
- в) оцениваем надлежащий характер применяемой учетной политики, обоснованность бухгалтерских оценок и соответствующего раскрытия информации, подготовленного руководством аудируемого лица;
- г) делаем вывод о правомерности применения руководством аудируемого лица допущения о непрерывности деятельности, а на основании полученных аудиторских доказательств – вывод о том, имеется ли существенная неопределенность в связи с событиями или условиями, в результате которых могут возникнуть значительные сомнения в способности аудируемого лица продолжать непрерывно свою деятельность. Если мы приходим к выводу о наличии существенной неопределенности, мы должны привлечь внимание в нашем аудиторском заключении к соответствующему раскрытию информации в годовой бухгалтерской (финансовой) отчетности или, если такое раскрытие информации является ненадлежащим, модифицировать наше мнение. Наши выводы основаны на аудиторских доказательствах, полученных до даты нашего аудиторского заключения. Однако будущие события или условия могут привести к тому, что аудируемое лицо утратит способность продолжать непрерывно свою деятельность;

д) проводим оценку представления годовой бухгалтерской (финансовой) отчетности в целом, ее структуры и содержания, включая раскрытие информации, а также того, представляет ли годовая бухгалтерская отчетность лежащие в ее основе операции и события так, чтобы было обеспечено их достоверное представление.


Мы осуществляем информационное взаимодействие с членами совета директоров аудируемого лица, доводя до их сведения, помимо прочего, информацию о запланированном объеме и сроках аудита, а также о существенных замечаниях по результатам аудита, в том числе о значительных недостатках системы внутреннего контроля, которые мы выявляем в процессе аудита.

Важные обстоятельства

Не изменяя мнения о достоверности годовой бухгалтерской (финансовой) отчетности, мы обращаем внимание на следующую информацию, изложенную в Пояснениях к бухгалтерской (финансовой) отчетности:

В раздел «Дополнительная информация (не подлежит аудиту)» включена дополнительная информация, сопутствующая бухгалтерской отчетности, в которой раскрывается информация о природоохранных мероприятиях, основных конкурентах и перспективных направлениях развития. В отношении указанной дополнительной информации аудит не проводился.

Руководитель задания по аудиту,
по результатам которого составлено
аудиторское заключение



Иванова Т.А.

Аудиторская организация:

Общество с ограниченной ответственностью "Центр-Аудит"

ОГРН 1023403430049,

400074, Волгоград, ул. Рабоче-Крестьянская, 22, офис 507,

член Саморегулируемой организации аудиторов Ассоциации «Содружество»,

ОРНЗ 12006081540

«24» марта 2021 года

Приложение № 1
к Приказу Министерства финансов
Российской Федерации
от 02.07.2010 № 66н
(в ред. приказов Минфина России
от 05.10.2011 № 124н, от 06.04.2015 № 57н,
от 06.03.2018 № 41н, от 19.04.2019 № 61н)

Бухгалтерский баланс
на 31 декабря 2020 г.

Организация Акционерное общество "Каустик"
Идентификационный номер налогоплательщика _____
Вид экономической деятельности Производство прочих основных неорганических химических веществ
Организационно-правовая форма/форма собственности Непубличные акционерные общества / Частная собственность
Единица измерения: тыс. руб.
Местонахождение (адрес) 400097, г. Волгоград, ул.40 лет ВЛКСМ, 57

Дата (число, месяц, год) _____
Форма по ОКУД _____
по ОКПО _____
ИНН _____
по ОКВЭД 2 _____
по ОКОПФ/ОКФС _____
по ОКЕИ _____

Коды		
0710001		
31	12	2020
00203275		
3448003962		
20.13		
12267	16	
384		

Бухгалтерская отчетность подлежит обязательному аудиту ДА НЕТ

Наименование аудиторской организации/фамилия, имя, отчество (при наличии) индивидуального аудитора Общество с ограниченной ответственностью "Центр-Аудит"

Идентификационный номер налогоплательщика аудиторской организации/индивидуального аудитора _____
Основной государственный регистрационный номер аудиторской организации/индивидуального аудитора _____

ИНН _____
ОГРН/ _____
ОГРНИП _____

3444058551
1023403430049

Пояснения	Наименование показателя	Код	На 31 декабря 20 20 г.	На 31 декабря 20 19 г.	На 31 декабря 20 18 г.
	АКТИВ				
	I. ВНЕОБОРОТНЫЕ АКТИВЫ				
1	Нематериальные активы	1110	17909	17585	16561
1.4	Результаты исследований и разработок	1120	-	-	-
	Нематериальные поисковые активы	1130	875	-	-
	Материальные поисковые активы	1140	-	-	-
2	Основные средства	1150	3440930	3124092	2462391
2.1	Доходные вложения в материальные ценности	1160	485007	484862	187870
3	Финансовые вложения	1170	3753595	3577531	4830652
	* паи и доли	1171	1258372	1257382	2859501
	* акции	1172	2160785	2317757	1968358
	* предоставленные долгосрочные займы	1173	1859	2392	2793
	* долговые ценные бумаги	1174	332579	-	-
	Отложенные налоговые активы	1180	-	4433	3642
1,2	Прочие внеоборотные активы	1190	892768	642185	950276
	* незавершенное строительство	1191	878255	573398	878182
	* незаконченные операции по НИОКР и приобретению нематериальных активов	1192	7097	8549	10461
	* расходы будущих периодов	1193	7416	60238	61633
	Итого по разделу I	1100	8591084	7850688	8451392
	II. ОБОРОТНЫЕ АКТИВЫ				
4	Заласы	1210	1634860	1874507	1802204
	* сырье, материалы и другие аналогичные ценности	1211	1185830	1087070	1057616
	* затраты в незавершенном производстве	1212	228814	483923	299425
	* готовая продукция и товары для перепродажи	1213	212789	219866	326401
	* товары отгруженные	1214	782	76111	115187
	* расходы будущих периодов	1215	6865	7537	3575
	Налог на добавленную стоимость по приобретенным ценностям	1220	87924	18911	15301
5	Дебиторская задолженность	1230	4184932	9083752	4661727
	* покупатели и заказчики	1231	3743253	4716165	3563191
	* авансы выданные	1232	276551	257964	612743
	* прочие дебиторы	1233	165128	4109623	485793
3	Финансовые вложения (за исключением денежных эквивалентов)	1240	132	478436	3369576
	* долговые ценные бумаги	1241	-	332579	3369576
	* предоставленные краткосрочные займы	1242	132	145857	-
	Денежные средства и денежные эквиваленты	1250	2000173	1392633	1049392
	* средства в кассе организации	1251	163	188	248
	* средства на расчетном счете	1252	1607889	742780	752069
	* средства на валютном счете	1253	83345	202715	236194
	* средства на специальных счетах (в т.ч. депозит)	1254	408964	446950	60881
	* переводы в пути	1255	2	-	-
7	Прочие оборотные активы	1260	4132	4550	6737
	* оборудование подаря к установке	1261	4132	4550	6737
	Итого по разделу II	1200	7912153	12852789	10904937
	БАЛАНС	1600	16503237	20703477	19356329

Пояснения	Наименование показателя	Код	На 31 декабря 20 20 г.	На 31 декабря 20 19 г.	На 31 декабря 20 18 г.
	ПАССИВ				
	III. КАПИТАЛ И РЕЗЕРВЫ				
	Уставный капитал (складочный капитал, уставный фонд, вклады товарищей)	1310	2011838	2011838	2011838
	Собственные акции, выкупленные у акционеров	1320	(-)	(-)	(-)
	Переоценка внеоборотных активов	1340	355768	364352	367262
	Добавочный капитал (без переоценки)	1350	-	-	-
	Резервный капитал	1360	100592	100592	100592
	Нераспределенная прибыль (непокрытый убыток)	1370	3950062	7350951	6819740
	Итого по разделу III	1300	6418260	9827733	9299432
	IV. ДОЛГОСРОЧНЫЕ ОБЯЗАТЕЛЬСТВА				
5	Заемные средства	1410	5077500	5698000	3351000
	* расчеты по долгосрочным кредитам	1411	5077500	5698000	3351000
	Отложенные налоговые обязательства	1420	262721	224287	171186
	Оценочные обязательства	1430	-	-	-
	Прочие обязательства	1450	-	-	-
	Итого по разделу IV	1400	5340221	5922287	3522186
	V. КРАТКОСРОЧНЫЕ ОБЯЗАТЕЛЬСТВА				
5	Заемные средства	1510	2681024	2061689	4306409
	* расчеты по краткосрочным кредитам	1511	2668606	2045037	4289896
	расчеты по основной сумме долга	1512	2660500	2040000	4278000
	расчеты по процентам	1513	6106	5037	11896
	* расчеты по процентам по долгосрочным кредитам	1514	14418	16652	16513
5	Кредиторская задолженность	1520	2046405	2873464	2208806
	* поставщики и подрядчики	1521	1129026	1996749	1387496
	* задолженность перед персоналом организации	1522	13	126272	129524
	* задолженность по социальному страхованию	1523	180136	65789	58629
	* задолженность по налогам и сборам	1524	75536	199019	229021
	* авансы полученные	1525	431374	405177	278120
	* прочие кредиторы	1526	230320	80458	126016
	Доходы будущих периодов	1530	17115	18297	19496
	Оценочные обязательства	1540	-	-	-
5	Прочие обязательства	1550	212	7	-
	Итого по разделу V	1500	4744756	4953457	6534711
	БАЛАНС	1700	16503237	20703477	19356329

Руководитель

(подпись)

Азизов Э.Э.

(расшифровка подписи)

" 24 "

марта

20 21 г.

Отчет о финансовых результатах
за 12 месяцев 20 20 г.

Организация Акционерное общество "Каустик"
Идентификационный номер налогоплательщика
Вид экономической деятельности Производство прочих основных неорганических химических веществ
Организационно-правовая форма/форма собственности непубличные акционерные общества / частная собственность
Единица измерения: тыс. руб.

Дата (число, месяц, год)
Форма по ОКУД
по ОКПО
ИНН
по ОКВЭД 2
по ОКОПФ/ОКФС
по ОКЕИ

Коды		
0710002		
31	12	2020
00203275		
3448003962		
20.13		
12267	16	
384		

Пояснения	Наименование показателя	Код	За 12 месяцев	
			20 20 г.	20 19 г.
	Выручка	2110	21805092	20857785
6	Себестоимость продаж	2120	(15168632)	(13249671)
	Валовая прибыль (убыток)	2100	6636460	7606114
6	Коммерческие расходы	2210	(1729193)	(1602593)
6	Управленческие расходы	2220	(2701768)	(2441252)
	Прибыль (убыток) от продаж	2200	2205499	3554269
	Доходы от участия в других организациях	2310	132783	78892
	Проценты к получению	2320	53493	43706
	Проценты к уплате	2330	(534082)	(670797)
	Прочие доходы	2340	936509	1506771
	Прочие расходы	2350	(1282252)	(2091715)
	Прибыль (убыток) до налогообложения	2300	1511950	2431126
	Налог на прибыль	2410	(349330)	(555008)
	в т.ч.			
	текущий налог на прибыль	2411	(334535)	(502621)
	отложенный налог на прибыль	2412	(14795)	(52387)
	Прочее	2460	(15887)	18317
	Чистая прибыль (убыток)	2400	1146733	1894435

Пояснения	Наименование показателя	Код	За 12 месяцев 20 20 г.	За 12 месяцев 20 19 г.
	Результат от переоценки внеоборотных активов, не включаемый в чистую прибыль (убыток) периода	2510	-	-
	Результат от прочих операций, не включаемый в чистую прибыль (убыток) периода	2520	-	-
	Налог на прибыль от операций, результат которых не включается в чистую прибыль (убыток) периода		-	-
	Совокупный финансовый результат периода	2500	1146733	1894435
	Справочно Базовая прибыль (убыток) на акцию (руб)	2900	0.58	0.95
	Разводненная прибыль (убыток) на акцию	2910	-	-

Руководитель

(подпись)

Азизов Э.Э.

(расшифровка подписи)

" 24 "

марта

20 21 г.

Наименование показателя	Код	Уставный капитал	Собственные акции, выкупленные у акционеров	Добавочный капитал	Резервный капитал	Нераспределенная прибыль (непокрытый убыток)	Итого
Уменьшение капитала - всего:	3220	(-)	(-)	(-)	(-)	(1382604)	(1382604)
в том числе:							
убыток	3221	X	X	X	X	(-)	(-)
переоценка имущества	3222	X	X	(-)	X	(-)	(-)
расходы, относящиеся непосредственно на уменьшение капитала	3223	X	X	(-)	X	(1181420)	(1181420)
уменьшение номинальной стоимости акций	3224	(-)	(-)	(-)	X	(-)	(-)
уменьшение количества акций	3225	(-)	(-)	(-)	X	(-)	(-)
уменьшение количества акций	3226	(-)	(-)	(-)	X	(-)	(-)
реорганизация юридического лица (дивиденды)	3227	X	X	X	X	(201184)	(201184)
Изменение добавочного капитала	3230	X	X	(2910)	(-)	(2910)	X
Изменение резервного капитала	3240	X	X	X	(-)	(-)	X
Величина капитала на 31 декабря 20 19 г.	3200	2011838	(-)	364362	100592	7350951	9827733
За 20 20 г.							
Увеличение капитала - всего:	3310	-	-	-	-	1146733	1146733
в том числе:							
чистая прибыль	3311	X	X	X	X	1146733	1146733
переоценка имущества	3312	X	X	(-)	X	(-)	(-)
доходы, относящиеся непосредственно на увеличение капитала	3313	X	X	(-)	X	(-)	(-)
дополнительный выпуск акций	3314	(-)	(-)	(-)	X	(-)	(-)
увеличение номинальной стоимости акций	3315	(-)	(-)	(-)	X	(-)	(-)
реорганизация юридического лица	3316	(-)	(-)	(-)	X	(-)	(-)
Уменьшение капитала - всего:	3320	(-)	(-)	(-)	(-)	(4556206)	(4556206)
в том числе:							
убыток	3321	X	X	X	X	(-)	(-)
переоценка имущества	3322	X	X	(-)	X	(-)	(-)
расходы, относящиеся непосредственно на уменьшение капитала	3323	X	X	(-)	X	(669496)	(669496)
уменьшение номинальной стоимости акций	3324	(-)	(-)	(-)	X	(-)	(-)
уменьшение количества акций	3325	(-)	(-)	(-)	X	(-)	(-)
реорганизация юридического лица (дивиденды)	3326	X	X	X	X	(3886710)	(3886710)
Изменение добавочного капитала	3330	X	X	(8584)	(-)	8584	X
Изменение резервного капитала	3340	X	X	X	(-)	(-)	X
Величина капитала на 31 декабря 20 20 г.	3300	2011838	(-)	355768	100592	3950062	6418260

2. Корректировки в связи с изменением учетной политики и исправлением ошибок

Наименование показателя	Код	Изменения капитала за 20 19 г.		На 31 декабря 20 19 г.
		за счет чистой прибыли (убытка)	за счет иных факторов	
Капитал - всего				
до корректировок	3400	-	(- -)	-
корректировка в связи с:				
изменением учетной политики	3410	-	-	-
исправлением ошибок	3420	(- -)	-	(- -)
после корректировок	3500	-	(- -)	-
в том числе:				
нераспределенная прибыль (непокрытый убыток):				
до корректировок	3401	-	(- -)	-
корректировка в связи с:				
изменением учетной политики	3411	-	-	-
исправлением ошибок	3421	(- -)	-	(- -)
после корректировок	3501	-	(- -)	-
другие статьи капитала, по которым осуществлены корректировки:				
(по статьям)				
до корректировок	3402	-	(- -)	-
корректировка в связи с:				
изменением учетной политики	3412	-	-	-
исправлением ошибок	3422	-	-	-
после корректировок	3502	-	(- -)	-

3. Чистые активы

Наименование показателя	Код	На 31 декабря 20 20__ г.	На 31 декабря 20 19__ г.	На 31 декабря 20 18__ г.
Чистые активы	3600	6435375	9846030	9318928

Руководитель  _____ Азизов Э.Э.
(подпись) (расшифровка подписи)

" 24 " _____ марта 20 21 г.

Отчет о движении денежных средств
за 12 месяцев 2020 г.

Организация Акционерное общество "Каустик" Форма по ОКУД
Идентификационный номер налогоплательщика _____ Дата (число, месяц, год) _____
Вид экономической деятельности Производство прочих основных неорганических химических веществ по ОКПО _____
Организационно-правовая форма/форма собственности Непубличные акционерные общества / частная собственность по ОКФС _____
Единица измерения: тыс. руб. по ОКЕИ _____

Коды		
0710005		
31	12	2020
00203275		
3448003962		
20.13		
12267		16
384		

Наименование показателя	Код	За <u>12 месяцев</u> 20 <u>20</u> г.	За <u>12 месяцев</u> 20 <u>19</u> г.
Денежные потоки от текущих операций			
Поступления - всего	4110	22917790	21711352
в том числе:			
от продажи продукции, товаров, работ и услуг	4111	21537466	20853371
арендных платежей, лицензионных платежей, роялти, комиссионных и иных аналогичных платежей	4112	81039	35357
от перепродажи финансовых вложений	4113	-	-
прочие поступления	4119	1299285	822624
Платежи - всего	4120	(21170363)	(19157522)
в том числе:			
поставщикам (подрядчикам) за сырье, материалы, работы, услуги	4121	(15679197)	(13606678)
в связи с оплатой труда работников	4122	(3967611)	(3655341)
процентов по долговым обязательствам	4123	(535247)	(677518)
налога на прибыль организаций	4124	(332370)	(541475)
прочие платежи	4129	(655938)	(676510)
Сальдо денежных потоков от текущих операций	4100	1747427	2553830

Наименование показателя	Код	За 12 месяцев 20 20 г.	За 12 месяцев 20 19 г.
Денежные потоки от инвестиционных операций			
Поступления - всего	4210	3987878	313208
в том числе:			
от продажи внеоборотных активов (кроме финансовых вложений)	4211	30510	15311
от продажи акций других организаций (долей участия)	4212	13005	-
от возврата предоставленных займов, от продажи долговых ценных бумаг (прав требования денежных средств к другим лицам)	4213	3809796	219005
дивидендов, процентов по долговым финансовым вложениям и аналогичных поступлений от долевого участия в других организациях	4214	134567	78892
прочие поступления	4219	-	-
Платежи - всего	4220	(1183718)	(2351997)
в том числе:			
в связи с приобретением, созданием, модернизацией, реконструкцией и подготовкой к использованию внеоборотных активов	4221	(804886)	(1034767)
в связи с приобретением акций других организаций (долей участия)	4222	(990)	(2000)
в связи с приобретением долговых ценных бумаг (прав требования денежных средств к другим лицам), предоставление займов другим лицам	4223	(377842)	(1315230)
процентов по долговым обязательствам, включаемым в стоимость инвестиционного актива	4224	(-)	(-)
прочие платежи	4229	(-)	(-)
Сальдо денежных потоков от инвестиционных операций	4200	2804160	(2038789)
Денежные потоки от финансовых операций			
Поступления - всего	4310	5501000	6589000
в том числе:			
получение кредитов и займов	4311	5501000	6589000
денежных вкладов собственников (участников)	4312	-	-
от выпуска акций, увеличения долей участия	4313	-	-
от выпуска облигаций, векселей и других долговых ценных бумаг и др.	4314	-	-
прочие поступления	4319	-	-

Наименование показателя	Код	За 12 месяцев 20 20 г.	За 12 месяцев 20 19 г.
Платежи - всего	4320	(9477838)	(6713915)
в том числе: собственникам (участникам) в связи с выкупом у них акций (долей участия) организации или их выходом из состава участников	4321	(-)	(-)
на уплату дивидендов и иных платежей по распределению прибыли в пользу собственников (участников)	4322	(3886710)	(201184)
в связи с погашением (выкупом) векселей и других долговых ценных бумаг, возврат кредитов и займов	4323	(5501000)	(6480000)
прочие платежи	4329	(90128)	(32731)
Сальдо денежных потоков от финансовых операций	4300	(3976838)	(124915)
Сальдо денежных потоков за отчетный период	4400	574749	390126
Остаток денежных средств и денежных эквивалентов на начало отчетного периода	4450	1392633	1049392
Остаток денежных средств и денежных эквивалентов на конец отчетного периода	4500	2000173	1392633
Величина влияния изменений курса иностранной валюты по отношению к рублю	4490	32791	(46885)

Руководитель



(подпись)

Азизов Э.Э.

(расшифровка подписи)

" 24 " марта 20 21 г.

Пояснения к бухгалтерскому балансу и отчету о финансовых результатах

Коды	
31	12
00203275	2020
3448003952	
20.13	
12267	16
384	

Организация Акционерное общество "Каустик"
Идентификационный номер налогоплательщика _____
Дата (число, месяц, год) по ОКПО _____
ИНН _____
по ОКВЭД2 _____
Вид экономической деятельности Производство прочих основных неорганических химических веществ
Организационно-правовая форма собственности Непубличные
акционерные общества / частная собственность по ОКФС/ОКФС _____
по ОКЕИ _____
Единица измерения: тыс. руб.
Местонахождение (адрес) 400097, г. Волгоград, ул. 40 лет ВЛКСМ, 57

1. Нематериальные активы и расходы на научно-исследовательские, опытно-конструкторские и технологические работы (НИОКР)
1.1. Наличие и движение нематериальных активов

Наименование показателя	Код	Период	Изменения за период										
			На начало года		поступило	выбыло		начислено амортизации	убыток от обесценения	переоценка		На конец периода	
			первоначальная стоимость	накопленная амортизация и убытки от обесценения		первоначальная стоимость	накопленная амортизация и убытки от обесценения			первоначальная стоимость	накопленная амортизация	первоначальная стоимость	накопленная амортизация и убытки от обесценения
Нематериальные активы - всего	5100	за 20 20 г.	31458	(13873)	3045	(-)	(2721)	-	-	-	34503	(16594)	
в том числе:		за 20 19 г.	28566	(12005)	3506	(614)	(2338)	-	-	-	31458	(13873)	
патенты	5101	за 20 20 г.	27733	(12479)	2969	(-)	(2360)	-	-	-	30702	(14839)	
	5111	за 20 19 г.	27394	(11403)	953	(614)	(1546)	-	-	-	27733	(12479)	
товарные знаки	5102	за 20 20 г.	3018	(996)	76	(-)	(303)	-	-	-	3094	(1299)	
	5112	за 20 19 г.	465	(261)	2553	(-)	(735)	-	-	-	3018	(996)	
технические условия	5103	за 20 20 г.	109	(61)	-	(-)	(9)	-	-	-	109	(70)	
	5113	за 20 19 г.	109	(52)	-	(-)	(9)	-	-	-	109	(61)	
прочие	5104	за 20 20 г.	598	(337)	-	(-)	(49)	-	-	-	598	(386)	
	5114	за 20 19 г.	598	(289)	-	(-)	(48)	-	-	-	598	(337)	

1.2. Первоначальная стоимость нематериальных активов, созданных самой организацией

Наименование показателя	Код	На 31 декабря		На 31 декабря	
		20 20 г.	31796	20 19 г.	30751
Всего	5120				27859
в том числе:					
патенты	5121		30702		27394
товарные знаки	5122		3094		465

1.3. Нематериальные активы с полностью погашенной стоимостью

Наименование показателя	Код	На 31 декабря		На 31 декабря	
		20 20 г.	132	20 19 г.	20 18 г.
Всего	5130		120		100
в том числе:					
патенты	5131		8		8
товарные знаки	5132		124		92
программное обеспечение	5133		-		-
прочие	5134		-		-

1.4. Наличие и движение результатов НИОКР

Наименование показателя	Код	Период	На начало года		поступило	Изменения за период		На конец периода		
			первоначальная стоимость	часть стоимости, списанной на расходы		выбыло	первоначальная стоимость	часть стоимости, списанной на расходы за период	первоначальная стоимость	часть стоимости, списанной на расходы
НИОКР - всего	5140	за 20 20 г.	5023	(5023)	-	-	(-)	(-)	5023	(5023)
	5150	за 20 19 г.	5023	(5023)	-	-	(-)	(-)	5023	(5023)
	5141	за 20 20 г.	5023	(5023)	-	-	(-)	(-)	5023	(5023)
в том числе:	5151	за 20 19 г.	5023	(5023)	-	-	(-)	(-)	5023	(5023)
разработка технологий получения поликарбонатов на основе трифосфена										

1.5. Незаконченные и несформированные НИОКР и незаконченные операции по приобретению нематериальных активов

Наименование показателя	Код	Период	На начало года	Изменения за период			На конец периода
				затраты за период	списано затрат как не давших положительного результата	принято к учету в качестве нематериальных активов или НИОКР	
Затраты по незаконченным исследованиям и разработкам - всего	5160	за 20 20 г.	170	-	(-)	(-)	170
	5170	за 20 19 г.	5889	-	(5719)	(-)	170
в том числе:	5161	за 20 20 г.	170	-	(-)	(-)	170
затраты по незаконченным научно-исследовательским работам	5171	за 20 19 г.	5889	-	(5719)	(-)	170
затраты по незаконченным прочим НИОКР	5162	за 20 20 г.	-	-	(-)	(-)	-
	5172	за 20 19 г.	-	-	(-)	(-)	-
Незаконченные операции по приобретению нематериальных активов - всего	5180	за 20 20 г.	8379	1592	(-)	(3044)	6927
	5190	за 20 19 г.	4572	7332	(19)	(3506)	8379
в том числе: права на приобретения и другие аналоговичные объекты интеллектуальной собственности (изобретение, промышленный образец, полезная модель)	5181	за 20 20 г.	8379	1592	(-)	(3044)	6927
	5191	за 20 19 г.	4572	7332	(19)	(3506)	8379

2. Основные средства

2.1. Наличие и движение основных средств

Наименование показателя	Код	Период	Изменения за период						На конец периода				
			На начало года			выбыло объектов			начислено амортизации	персценка		первоначальная стоимость	накопленная амортизация
			первоначальная стоимость	накопленная амортизация	первоначальная стоимость	поступило	первоначальная стоимость	накопленная амортизация		первоначальная стоимость	накопленная амортизация		
Основные средства (без учета доходных вложений в материальные ценности) - всего	5200	за 20 20 г.	9387770	(6263678)	788239	(120833)	88275	(438843)	-	-	10055176	(6614246)	
в том числе:													
здания	5201	за 20 20 г.	1387496	(661744)	46635	(24194)	1335	(22357)	-	-	1409937	(682766)	
	5211	за 20 19 г.	1357587	(641980)	36910	(7001)	1356	(21120)	-	-	1387496	(661744)	
сооружения	5202	за 20 20 г.	2340484	(1877783)	186642	(12973)	12183	(63830)	-	-	2514153	(1929430)	
	5212	за 20 19 г.	2248639	(1839994)	101367	(9522)	8676	(46465)	-	-	2340484	(1877783)	
машины и оборудование	5203	за 20 20 г.	4383225	(3280464)	500449	(30483)	30354	(291540)	-	-	4853191	(3541650)	
	5213	за 20 19 г.	3754313	(3043645)	645980	(17068)	15738	(252557)	-	-	4383225	(3280464)	
транспортные средства	5204	за 20 20 г.	1076280	(418222)	49288	(43189)	42953	(59990)	-	-	1082379	(435259)	
	5214	за 20 19 г.	865873	(412875)	260309	(49902)	48648	(53995)	-	-	1076280	(418222)	
производственный и хозяйственный инвентарь	5205	за 20 20 г.	18897	(16551)	3723	(1450)	1450	(1126)	-	-	21170	(16227)	
	5215	за 20 19 г.	18175	(16129)	1293	(571)	569	(991)	-	-	18897	(16551)	
земельные участки и объекты природопользования	5206	за 20 20 г.	181096	(8748)	1502	(8544)	-	(-)	-	-	174054	(8748)	
	5216	за 20 19 г.	181023	(8748)	144	(71)	-	(-)	-	-	181096	(8748)	
другие виды ОС	5207	за 20 20 г.	292	(166)	-	(-)	-	(-)	-	-	292	(166)	
	5217	за 20 19 г.	292	(140)	-	(-)	-	(26)	-	-	292	(166)	

Учено в составе доходных вложений в материальные ценности - всего	5220	за 20 20 г.	589626	(104764)	82809	(-)	-	(82664)	-	-	672435	(187428)
	5230	за 20 19 г.	228630	(40760)	360996	(-)	-	(64004)	-	-	589626	(104764)
в том числе:	5221	за 20 20 г.	4123	(196)	44957	(-)	-	(964)	-	-	49080	(1160)
	5231	за 20 19 г.	-	(-)	4123	(-)	-	(196)	-	-	4123	(196)
здания	5222	за 20 20 г.	-	(-)	16243	(-)	-	(266)	-	-	16243	(266)
	5232	за 20 19 г.	-	(-)	-	(-)	-	(-)	-	-	-	(-)
сооружения	5223	за 20 20 г.	585503	(104568)	19398	(-)	-	(81434)	-	-	604901	(186002)
	5233	за 20 19 г.	228630	(40760)	356873	(-)	-	(63808)	-	-	585503	(104568)
машины и оборудование	5224	за 20 20 г.	-	(-)	2211	(-)	-	(-)	-	-	2211	(-)
	5234	за 20 19 г.	-	(-)	-	(-)	-	(-)	-	-	-	(-)
транспортные средства												

2.2. Незавершенные капитальные вложения

Наименование показателя	Код	Период	На начало года	Изменения за период			На конец периода
				затраты за период	списано	принято к учету в качестве основных средств или увеличена стоимость	
Незавершенное строительство и незаконченные операции по приобретению, модернизации и т.п. основных средств - всего	5240	за 20 20 г.	573398	1241536	(72277)	(864402)	878255
В том числе:	5250	за 20 19 г.	878182	1338849	(236634)	(1406999)	573398
строительство собственных объектов основных средств	5241	за 20 20 г.	58901	405803	(3656)	(70322)	390726
достройка, дооборудование, модернизация, реконструкция основных средств	5251	за 20 19 г.	453068	51581	(313)	(445435)	58901
капитальные вложения в арендованные основные средства	5242	за 20 20 г.	346107	690745	(3655)	(648336)	384861
приобретение отдельных объектов основных средств	5252	за 20 19 г.	188176	898668	(2330)	(738407)	346107
оборудование к установке	5243	за 20 20 г.	-	-	(-)	(-)	-
прочие поступления	5253	за 20 19 г.	-	129019	(129019)	(-)	-
	5244	за 20 20 г.	5705	143170	(1500)	(144242)	3133
	5254	за 20 19 г.	1806	230624	(3712)	(223013)	5705
	5245	за 20 20 г.	162885	316	(63466)	(-)	99535
	5255	за 20 19 г.	235132	28813	(101260)	(-)	162885
	5246	за 20 20 г.	-	1502	(-)	(1502)	-
	5256	за 20 19 г.	-	144	(-)	(144)	-

2.3. Изменение стоимости основных средств в результате достройки, дооборудования, реконструкции и частичной ликвидации

Наименование показателя	Код	за 20 20 г.	за 20 19 г.
Увеличение стоимости объектов основных средств в результате достройки, дооборудования, реконструкции - всего	5260	306506	366308
В том числе:			
здания	5261	38131	35391
сооружения	5262	111582	21251
машины и оборудование	5263	156823	309666
транспортные средства	5264	-	-
Уменьшение стоимости объектов основных средств в результате частичной ликвидации - всего:	5270	13086	67
В том числе:			
здания	5271	13086	-
сооружения	5272	-	67

2.4. Иное использование основных средств

Наименование показателя	Код	На 31 декабря 20 20 г.	На 31 декабря 20 19 г.	На 31 декабря 20 18 г.
Переданные в аренду основные средства, числящиеся на балансе	5280	547851	542063	245595
Переданные в аренду основные средства, числящиеся за балансом	5281	-	-	-
Полученные в аренду основные средства, числящиеся на балансе	5282	8375	8887	7945
Полученные в аренду основные средства, числящиеся за балансом	5283	3937302	3603527	3379929
Объекты недвижимости, принятые в эксплуатацию и фактически используемые, находящиеся в процессе государственной регистрации	5284	25398	20275	21942
Основные средства, переведенные на консервацию	5285	93241	107382	112923
Иное использование основных средств (залог и др.)	5286	1261084	1568295	1189453

3. Финансовые вложения 3.1. Наличие и движение финансовых вложений

Наименование показателя	Код	Период	На начало года		Изменения за период				На конец периода		
			первоначальная стоимость	накопленная корректировка	поступило	выбыло (погашено)		начисленные проценты до введения первоначальной стоимости до номинальной)	текущей рыночной стоимости (убытков от обесценения)	первоначальная стоимость	накопленная корректировка
						первоначальная стоимость	накопленная корректировка				
Долгосрочные - всего	5301	за 20 20 г.	3577531	-	333569	(157674)	-	169	-	3753595	-
	5311	за 20 19 г.	4830652	-	547855	(1801181)	-	205	-	3577531	-
в том числе: уставные капиталы	5302	за 20 20 г.	3575139	-	990	(156972)	-	-	-	3419157	-
	5312	за 20 19 г.	4827859	-	547855	(1800575)	-	-	-	3575139	-
в том числе: дочерних и зависимых организаций	53021	за 20 20 г.	3539070	-	990	(156972)	-	-	-	3383088	-
	53121	за 20 19 г.	4827859	-	511786	(1800575)	-	-	-	3539070	-
в том числе: акции	530211	за 20 20 г.	2281760	-	-	(156972)	-	-	-	2124788	-
	531211	за 20 19 г.	1968358	-	313506	(104)	-	-	-	2281760	-
доли	530212	за 20 20 г.	1257310	-	990	(-)	-	-	-	1258300	-
	531212	за 20 19 г.	2859501	-	198280	(1800471)	-	-	-	1257310	-
прочих организаций	53022	за 20 20 г.	36069	-	-	(-)	-	-	-	36069	-
	53122	за 20 19 г.	-	-	36069	(-)	-	-	-	36069	-
в том числе: акции	530221	за 20 20 г.	35997	-	-	(-)	-	-	-	35997	-
	531221	за 20 19 г.	-	-	35997	(-)	-	-	-	35997	-
доли	530222	за 20 20 г.	72	-	-	(-)	-	-	-	72	-
	531222	за 20 19 г.	-	-	72	(-)	-	-	-	72	-
долговые ценные бумаги и займы	5303	за 20 20 г.	2392	-	332579	(702)	-	169	-	334438	-
	5313	за 20 19 г.	2793	-	-	(606)	-	205	-	2392	-
в том числе: займы	53031	за 20 20 г.	2392	-	-	(702)	-	169	-	1859	-
	53131	за 20 19 г.	2793	-	-	(606)	-	205	-	2392	-
долговые ценные бумаги	53032	за 20 20 г.	-	-	332579	(-)	-	-	-	332579	-
	53132	за 20 19 г.	-	-	-	(-)	-	-	-	-	-
Краткосрочные - всего	5305	за 20 20 г.	478436	-	191	(479513)	-	1018	-	132	-
	5315	за 20 19 г.	3369576	-	1883772	(4775989)	-	1077	-	478436	-
в том числе: Долговые ценные бумаги	53051	за 20 20 г.	332579	-	-	(332579)	-	-	-	-	-
	53151	за 20 19 г.	3369576	-	1738992	(4775989)	-	-	-	332579	-
займы	53052	за 20 20 г.	145857	-	191	(146934)	-	1018	-	132	-
	53152	за 20 19 г.	-	-	144780	(-)	-	1077	-	145857	-
Финансовых вложений - ИТОГО	5300	за 20 20 г.	4055967	-	333760	(637187)	-	1187	-	3753727	-
	5310	за 20 19 г.	8200228	-	2431627	(6577170)	-	1282	-	4055967	-

3.2. Иное использование финансовых вложений

Наименование показателя	Код	На 31 декабря 20 20 г.	На 31 декабря 20 19 г.	На 31 декабря 20 18 г.
Финансовые вложения, находящиеся в залоге, - всего	5320	-	-	-
в том числе:				
акции	53201	-	-	-
Финансовые вложения, переданные третьим лицам (кроме продажи), - всего	5325	-	-	-
в том числе:				
(группы, виды)				
Иное использование финансовых вложений	5329	-	-	-

4. Запасы

4.1. Наличие и движение запасов

Наименование показателя	Код	Период	На начало года		Изменения за период				На конец периода	
			себестоимость	величина резерва под снижение стоимости	поступления и затраты	выбыло	резерв под снижение стоимости	убытков от снижения стоимости	оборот запасов между их группами (выдача)	себестоимость
Запасы - всего			1874507	(-)	24052332	(24291979)	-	X	1634860	(-)
	5400	за 20 20 г.	1874507	(-)	24052332	(24291979)	-	X	1634860	(-)
	5420	за 20 19 г.	1802204	(-)	21843069	(21770766)	-	X	1874507	(-)
	5401	за 20 20 г.	1087070	(-)	7997914	(954903)	-	(6944451)	1185630	(-)
	5421	за 20 19 г.	1057616	(-)	7681629	(1041276)	-	(6610899)	1087070	(-)
	5402	за 20 20 г.	483923	(-)	11367130	(8162950)	-	(3452289)	228814	(-)
	5422	за 20 19 г.	299425	(-)	11020861	(7434182)	-	(3402181)	483923	(-)
	5403	за 20 20 г.	93526	(-)	1070	(9871774)	-	9879154	101976	(-)
	5423	за 20 19 г.	118874	(-)	14	(9570832)	-	9545470	93526	(-)
	5404	за 20 20 г.	126340	(-)	3234814	(2135630)	-	(1114731)	110793	(-)
	5424	за 20 19 г.	207527	(-)	1781165	(514544)	-	(1347808)	126340	(-)
	5405	за 20 20 г.	76111	(-)	-	(1437530)	-	1362201	782	(-)
	5425	за 20 19 г.	115187	(-)	-	(1607339)	-	1568263	76111	(-)
	5406	за 20 20 г.	7537	(-)	9383	(-)	-	(10055)	6866	(-)
	5426	за 20 19 г.	3575	(-)	13545	(-)	-	(9583)	7637	(-)
	5407	за 20 20 г.	-	(-)	-	(-)	-	-	-	(-)
	5427	за 20 19 г.	-	(-)	-	(-)	-	-	-	(-)
	5408	за 20 20 г.	-	(-)	1442021	(1729192)	-	287171	-	(-)
	5428	за 20 19 г.	-	(-)	1345855	(1602593)	-	256738	-	(-)

4.2. Запасы в залоге

Наименование показателя	Код	На 31 декабря 20 20 г.	На 31 декабря 20 19 г.	На 31 декабря 20 18 г.
Запасы, не оплаченные на отчетную дату, - всего	5440	-	-	-
в том числе:				
(группа, вид)				
И т.д.				
Запасы, находящиеся в залоге по договору, - всего	5445	-	-	-
в том числе:				
сырье и материалы	54451	-	-	-
готовая продукция	54452	-	-	-

5. Дебиторская и кредиторская задолженность

5.1. Наличие и движение дебиторской задолженности

Наименование показателя	Код	Период	На начало года		Изменения за период							На конец периода			
			учтенная по условиям договора	величина резерва по сомнительным долгам	поступление			выбыло				создание (изменение) резерва	учтенная по условиям договора	величина резерва по сомнительным долгам	
					в результате хозяйственных операций (сумма долга по сделке по операции) ⁸	причитающиеся проценты, штрафы и иные начисления ⁹	погашение	списание на финансовый результат ⁸	восстановление резерва	списание за счет резерва сомнительных долгов					
Долгосрочная дебиторская задолженность - всего	5501	за 20 20 г.	-	(-)	-	-	(-)	(-)	(-)	(-)	(-)	(-)	(-)	(-)	(-)
Краткосрочная дебиторская задолженность - всего	5502	за 20 19 г.	-	(-)	-	-	(-)	(-)	(-)	(-)	(-)	(-)	(-)	(-)	(-)
	5510	за 20 20 г.	9113424	(29672)	3704519	-	(8598761)	(584)	27211	2461	(33666)	4218598	(33666)		
	5530	за 20 19 г.	4710995	(49268)	7657382	-	(3253638)	(1315)	28378	20890	(29672)	9113424	(29672)		
в том числе:	55101	за 20 20 г.	4743383	(27218)	3269013	-	(4237886)	(-)	25753	1465	(31257)	3774510	(31257)		
покупатели и заказчики	55301	за 20 19 г.	3610916	(47725)	3336278	-	(2203441)	(370)	27168	20557	(27218)	4743383	(27218)		
	55102	за 20 20 г.	260118	(2154)	281812	-	(263284)	(2)	1159	995	(2093)	278644	(2093)		
авансы выданные	55302	за 20 19 г.	613637	(894)	261342	-	(614855)	(6)	894	-	(2154)	260118	(2154)		
	55103	за 20 20 г.	4109923	(300)	153694	-	(4097591)	(582)	299	1	(316)	165444	(316)		
прочие дебиторы	55303	за 20 19 г.	486442	(649)	4059762	-	(435342)	(939)	316	333	(300)	4109923	(300)		
	5500	за 20 20 г.	9113424	(29672)	3704519	-	(8598761)	(584)	27211	2461	(33666)	4218598	(33666)		
Итого	5520	за 20 19 г.	4710995	(49268)	7657382	-	(3253638)	(1315)	28378	20890	(29672)	9113424	(29672)		

5.2. Просроченная дебиторская задолженность

Наименование показателя	Код	На 31 декабря 20 20 г.		На 31 декабря 20 19 г.		На 31 декабря 20 18 г.	
		учтенная по условиям договора	балансовая стоимость	учтенная по условиям договора	балансовая стоимость	учтенная по условиям договора	балансовая стоимость
Всего	5540	60138	60138	64097	64097	91076	91076
в том числе:							
покупатели и заказчики	55401	50041	50041	55237	55237	80609	80609
авансы выданные	55402	2528	2528	2275	2275	2882	2882
прочие дебиторы	55403	7569	7569	6585	6585	7585	7585

5.3. Наличие и движение кредиторской задолженности

Наименование показателя	Код	Период	Остаток на начало года	Изменения за период					Остаток на конец периода
				поступление		погашение	спливание на финансовый результат	перевод из долго- в краткосрочную задолженность	
				в результате хозяйственных операций (сумма долга по сделке, операции)	притраченные проценты, штрафы и иные начисления				
Долгосрочная кредиторская задолженность - всего	5551	за 20 20 г.	5698000	3801000	-	(1671000)	(-)	(2750500)	5077500
в том числе:									
обязательства по кредитам и займам	5571	за 20 19 г.	3351000	3790000	-	(574000)	(-)	(869000)	5698000
краткосрочная кредиторская задолженность - всего	5552	за 20 20 г.	5698000	3801000	-	(1671000)	(-)	(2750500)	5077500
в том числе:									
обязательства перед персоналом организации	5572	за 20 19 г.	3351000	3790000	-	(574000)	(-)	(869000)	5698000
задолженность по поставщикам и подрядчикам	5560	за 20 20 г.	4935160	3741094	20524	(6718825)	(812)	(2750500)	4727641
в том числе:									
задолженность перед персоналом организации	5580	за 20 19 г.	6515215	4843313	21689	(7310813)	(3244)	(869000)	4935160
задолженность по социальному страхованию	5561	за 20 20 г.	1996749	1126667	-	(1994377)	(13)	-	1129026
задолженность по налогам и сборам	5581	за 20 19 г.	1387496	1994911	-	(1386270)	(388)	-	1996749
задолженность по прочим кредиторам	5562	за 20 20 г.	126272	13	-	(126272)	(-)	-	13
задолженность по прочим кредиторам	5582	за 20 19 г.	129524	126272	-	(129524)	(-)	-	126272
задолженность по прочим кредиторам	5563	за 20 20 г.	65789	180136	-	(65789)	(-)	-	180136
задолженность по прочим кредиторам	5583	за 20 19 г.	58629	65789	-	(58629)	(-)	-	65789
задолженность по прочим кредиторам	5564	за 20 20 г.	199019	75536	-	(199019)	(-)	-	75536
задолженность по прочим кредиторам	5584	за 20 19 г.	229021	199019	-	(229021)	(-)	-	199019
задолженность по прочим кредиторам	5565	за 20 20 г.	405177	428954	-	(401977)	(780)	-	431374
задолженность по прочим кредиторам	5585	за 20 19 г.	278120	337077	-	(209076)	(944)	-	405177

5566	за 20 20 г.	80458	229331	-	(79450)	(19)	-	230320
5586	за 20 19 г.	126016	80238	-	(123884)	(1912)	-	80458
5567	за 20 20 г.	2061689	1700000	20524	(3851689)	(-)	2750500	2681024
5587	за 20 19 г.	4306409	2040000	21689	(5175409)	(-)	869000	2061689
5568	за 20 20 г.	7	457	-	(252)	(-)	-	212
5588	за 20 19 г.	-	7	-	(-)	(-)	-	7
5550	за 20 20 г.	10633160	7542094	20524	(8389825)	(812)	x	9805141
5570	за 20 19 г.	9866215	8633313	21689	(7884813)	(3244)	x	10633160
прочие кредиторы								
Краткосрочные обязательства по кредитам и займам								
Прочие краткосрочные обязательства								
Итого								

5.4. Просроченная кредиторская задолженность

Наименование показателя	Код	На 31 декабря 20 20 г.	На 31 декабря 20 19 г.	На 31 декабря 20 18 г.
Всего	5590	-	-	-
в том числе:				
поставщики и подрядчики	5591	-	-	-
задолженность перед персоналом организации	5592	-	-	-
задолженность по социальному страхованию	5593	-	-	-
задолженность по налогам и сборам	5594	-	-	-
авансы полученные	5595	-	-	-
прочие кредиторы	5596	-	-	-

6. Затраты на производство

Наименование показателя	Код	3а 20 20 г.	3а 20 19 г.
Материальные затраты	5610	8341918	8114222
Расходы на оплату труда	5620	2730435	2595215
Отчисления на социальные нужды	5630	948975	883511
Амортизация	5640	523588	440771
Прочие затраты	5650	3606729	3520346
Итого по элементам	5660	16051645	15554065
Фактическая себестоимость приобретенных товаров для перепродажи	5665	3223663	1765755
Изменение остатков (прирост [-], уменьшение [+]):			
незавершенного производства, готовой продукции и др. (прирост [-])	5670	(-)	(26304)
незавершенного производства, готовой продукции и др. (уменьшение [+])	5680	324285	(26304)
Итого расходы по обычным видам деятельности	5600	19599593	17293516

7. Прочие оборотные активы

Наименование показателя	Код	Период	На начало года	Затраты за период	Списано	На конец периода
Прочие оборотные активы - всего в том числе: оборудование подряда к установке	5710	за 2020 г.	4550	2545	(2963)	4132
	5720	за 2019 г.	6737	193177	(195364)	4550
	5711	за 2020 г.	4550	2545	(2963)	4132
	5721	за 2019 г.	6737	193177	(195364)	4550

8. Обеспечения обязательств

Наименование показателя	Код	На 31 декабря 20 20 г.	На 31 декабря 20 19 г.	На 31 декабря 20 18 г.
Полученные - всего	5800	-	-	72411
в том числе:	5801	-	-	72411
основные средства, полученные в залог	5802	-	-	-
	5803	-	-	-
Выданные - всего	5810	2106138	1361901	1290723
в том числе:	5811	1179720	1351575	1244515
основные средства, переданные в залог ценные бумаги и иные финансовые вложения, переданные в залог	5812	-	-	-
товары и готовая продукция, переданные в залог	5813	-	-	-
аккредитив	5814	172152	10326	46208
факторинг с резерсом	5815	754266	-	-

9. Государственная помощь


Наименование показателя	Код	За 20 20 ____ г.		За 20 19 ____ г.	
		На начало года	Получено за год	Возвращено за год	На конец года
Получено бюджетных средств - всего	5900		113716		124910
в том числе:					
на текущие расходы	5901		113716		124910
на вложения во внеоборотные активы	5905		-		-
Бюджетные кредиты - всего					
	5910	-	-	(-)	-
	5920	-	-	(-)	-
В том числе:					
(наименование цели)		-	-	(-)	-
		-	-	(-)	-

10. Прочие ценности, условные права, обязательства, операции, отраженные на забалансовых счетах (за исключением арендованных основных средств и обеспечений обязательств)

Наименование показателя	Код	На 31 декабря 20 20 г.	На 31 декабря 20 19 г.	На 31 декабря 20 18 г.
Нематериальные активы, полученные в пользование	60001	-	-	-
Списанная задолженность неплатежеспособных дебиторов	60002	3924517	4166341	3851767
Товарно-материальные ценности, принятые на ответственное хранение	60003	43071	82017	151436
Материалы, принятые в переработку	60004	6129	4274	446
Товары, принятые на комиссию	60005	-	-	-
Оборудование, принятое для монтажа	60006	-	-	-
Бланки строгой отчетности	60007	266	258	256
Основные фонды по соц. сфере	60008	7	7	7

Руководитель  (подпись) _____ Азизов Э.Э. (расшифровка подписи)

24 марта 2021 года



NIKO CHEM

ПОЯСНЕНИЯ

к бухгалтерскому балансу
и отчету о финансовых результатах

за 2013 год

СОДЕРЖАНИЕ

ВВЕДЕНИЕ	3
СВЕДЕНИЯ ОБ ОРГАНИЗАЦИИ.....	5
ОБЩИЕ СВЕДЕНИЯ.....	5
СОСТАВ ОРГАНОВ УПРАВЛЕНИЯ	5
АКЦИОНЕРЫ	6
ДОЧЕРНИЕ И ЗАВИСИМЫЕ ОБЩЕСТВА	6
АФФИЛИРОВАННЫЕ ЛИЦА.....	8
ОСНОВНЫЕ НАПРАВЛЕНИЯ ДЕЯТЕЛЬНОСТИ.....	20
ПРОИЗВОДСТВЕННО-ХОЗЯЙСТВЕННАЯ ДЕЯТЕЛЬНОСТЬ	20
ОСНОВНЫЕ ТЕХНИКО-ЭКОНОМИЧЕСКИЕ И ПРОИЗВОДСТВЕННЫЕ ПОКАЗАТЕЛИ.....	20
РЫНКИ СБЫТА ПРОДУКЦИИ.....	22
ПОТРЕБИТЕЛИ И ПОСТАВЩИКИ	23
ОСНОВНЫЕ ФОНДЫ	25
ТЕХНИЧЕСКОЕ ПЕРЕВООРУЖЕНИЕ И РЕКОНСТРУКЦИЯ.....	28
ЧИСЛЕННОСТЬ ПЕРСОНАЛА И ЗАРАБОТНАЯ ПЛАТА.....	30
ФИНАНСОВО-ХОЗЯЙСТВЕННАЯ ДЕЯТЕЛЬНОСТЬ.....	31
ИМУЩЕСТВЕННОЕ И ФИНАНСОВОЕ ПОЛОЖЕНИЕ.....	31
РЕЗУЛЬТАТ ФИНАНСОВО-ХОЗЯЙСТВЕННОЙ ДЕЯТЕЛЬНОСТИ.....	44
УЧЕТНАЯ ПОЛИТИКА.....	46
СОБЫТИЯ ПОСЛЕ ОТЧЕТНОЙ ДАТЫ.....	51
УСЛОВНЫЕ ФАКТЫ ХОЗЯЙСТВЕННОЙ ДЕЯТЕЛЬНОСТИ	51
ДОПОЛНИТЕЛЬНАЯ ИНФОРМАЦИЯ (не подлежит аудиту)	
ОСНОВНЫЕ КОНКУРЕНТЫ.....	52
ПРИРОДООХРАННЫЕ МЕРОПРИЯТИЯ	55
РИСКИ, СВЯЗАННЫЕ С ДЕЯТЕЛЬНОСТЬЮ ПРЕДПРИЯТИЯ	60
ПЕРСПЕКТИВНЫЕ НАПРАВЛЕНИЯ РАЗВИТИЯ.....	71

ВВЕДЕНИЕ

В Пояснениях приведены данные на отчетную дату 31 декабря 2020 года.

Данные Пояснения являются частью годовой бухгалтерской отчетности АО «КАУСТИК» за 2020 год, подготовленной в соответствии с действующим законодательством Российской Федерации.

С учетом специфики деятельности предприятий-конкурентов, особенностей ценообразования на каустическую соду, важнейшей проблемой является управление себестоимостью в части снижения энергозатрат, поскольку доля этих расходов в себестоимости продукции АО «КАУСТИК» достигает порядка 38-39%. Таким образом, основной резерв для повышения конкурентоспособности АО «КАУСТИК» - снижение себестоимости продукции за счет снижения доли затрат на энергоносители. АО «КАУСТИК» имеет несколько независимых вводов –источников снабжения промышленной площадки электроэнергией. Исходя из этого, предприятие гарантировано обеспечено данным видом энергоресурса и имеет возможность оптимизировать затраты в части потребления электроэнергии. Кроме того, в рамках программы энергосбережения, АО «КАУСТИК» планомерно в несколько этапов (с 2011 по 2019 гг.) реализовало проект по модернизации одного из самых энергоемких производств (производство соды каустической ртутным методом) путем полной замены всех электролизеров на современные электролизеры производства компании Де-Нора (Италия) с автоматическим регулированием межэлектродного расстояния, что позволило компании снизить удельные затраты при производстве соды каустической ртутной до 15%. А также немаловажен положительный экологический аспект данного проекта.

31 декабря 2011 года прекращена деятельность ОАО «Пласткард» (компания по производству поливинилхлорида, как и АО «КАУСТИК», входящая в Группу компаний «НИКОХИМ») как юридического лица путем реорганизации в форме присоединения к АО «Каустик». Целью являлось - повышение эффективности управления единым технологическим комплексом производств каустической соды, хлора и поливинилхлорида, размещенных на базе волгоградской промплощадки Группы компаний «НИКОХИМ». Как в мировой, так и в российской практике производства каустической соды, хлора и поливинилхлорида, ввиду их технологической взаимосвязи, размещаются на одной промышленной площадке, и представляют собой единый имущественно-производственный комплекс, а соответственно и одно юридическое лицо. Помимо снижения производственных рисков, элиминирования потерь на технологических «стыках», возникающих вследствие искусственного организационного разделения производств хлора и ПВХ, объединение АО «КАУСТИК» и ОАО «Пласткард» в одну производственную и бизнес-единицу позволит получить синергетический эффект в части повышения эффективности операционной деятельности за счет совершенствования управленческих процессов и централизации ключевых функций с использованием наиболее квалифицированного менеджмента и повысить инвестиционную привлекательность компании, в первую очередь, за счет повышения прозрачности бизнеса.

В 2013 году завершен очередной этап консолидации бизнес-единиц Группы «НИКОХИМ» в единую технологическую и бизнес-структуру, проводимой с целью повышения прозрачности бизнеса и увеличения инвестиционной привлекательности компании – ЗАО «ЕХК» (производство товаров бытовой химии) с 01 февраля 2013 г. прекратило свою деятельность в качестве юридического лица путем реорганизации в форме присоединения к АО «Каустик».

В 2015 году Группа «НИКОХИМ» завершило реализацию совместного с АО «РОСНАНО» инвестиционного проекта по созданию уникального производства наноструктурированного гидроксида и оксида магния на базе дочернего предприятия АО «Каустик» - АО «Никомаг». Для целей реализации проекта между АО «Никомаг» и АО «КАУСТИК» был заключен ЕРС-контракт (Договор подряда на строительство ЗАВОДСКОГО КОМПЛЕКСА между АО «Никомаг» и АО «КАУСТИК» от 19 сентября 2011 года). ЕРС-контракт означал, что исполнителем работ по данному контракту (АО «КАУСТИК») будет выполнен весь цикл работ по созданию и обеспечению запуска производства, начиная от проектных, и заканчивая пуско-наладочными работами, включая поставку оборудования, получение необходимых разрешений и согласований и пр. 7 июля 2015 года был произведен пуск производства гидроксида/оксида магния мощностью 25 000/30 000 тонн в год соответственно.

Бухгалтерская отчетность АО «КАУСТИК» сформирована в соответствии с Федеральным законом №402-ФЗ от 06.12.2011 «О бухгалтерском учете» (ред. от 26.07.2019), приказом Министерства финансов Российской Федерации от 18 сентября 2006 г. №115н (ред. от 13.12.2010) «О внесении изменений в нормативные правовые акты по бухгалтерскому учету» (с изм. и доп., вступающими в силу, начиная с годовой бухгалтерской отчетности за 2011 год), приказом Министерства финансов Российской Федерации от 02.07.2010г. №66н (ред. от 19.04.2019г.) «О формах бухгалтерской отчетности организаций» (с изм. и доп., вступ. в силу с отчетности за 2020 год).

СВЕДЕНИЯ ОБ ОРГАНИЗАЦИИ

ОБЩИЕ СВЕДЕНИЯ

Наименование организации: Акционерное общество «КАУСТИК».

Сокращенное наименование: АО «КАУСТИК».

Дата государственной регистрации: 05.10.1992.

Номер свидетельства о государственной регистрации: №317.

Орган, осуществивший государственную регистрацию: Администрация Красноармейского района г.Волгограда, распоряжение № 1373-р.

Место нахождения: г.Волгоград, ул. 40-летия ВЛКСМ, 57.

Почтовый адрес: (400097), г.Волгоград, ул. 40-летия ВЛКСМ, 57.

Телефон: 8-(8442)-40-69-90

СОСТАВ ОРГАНОВ УПРАВЛЕНИЯ

- **Совет директоров АО «КАУСТИК»**

Состав Совета директоров Общества избран Общим собранием акционеров 14 мая 2020г. (Решение единственного акционера общества № 03/20 от 14.05.2020г.) в следующем составе:

1. Азизов Эльдор Энгленович,
2. Баранов Михаил Владимирович,
3. Гребешев Игорь Владимирович,
4. Миримский Михаил Григорьевич,
5. Сухорукова Лариса Николаевна

- **Единоличный исполнительный орган АО «КАУСТИК»**

В соответствии с заключенным договором функции Единоличного исполнительного органа АО «КАУСТИК» исполняет ООО «НИКОХИМ» - Управляющая организация АО «КАУСТИК». Генеральным директором Управляющей организации ООО «НИКОХИМ» является Азизов Эльдор Энгленович.

- **Правление АО «КАУСТИК»**

Состав Правления Общества избран Советом директоров общества 12 мая 2020 года (Протокол заседания Совета директоров № 12/20 от 12.05.2020г.) в следующем составе:

1. Азизов Эльдор Энгленович,
2. Калмыков Юрий Валентинович,
3. Коробков Евгений Евгеньевич,
4. Потехин Леонид Михайлович,
5. Ригерт Виталий Александрович

• **Ревизионная комиссия АО «КАУСТИК»**

1. Азарова Наталья Владимировна;
2. Самойленко Ирина Владимировна;
3. Степанищева Татьяна Валерьевна.

АКЦИОНЕРЫ

По состоянию на 31.12.2020 уставный капитал АО «КАУСТИК» составляет 2 011 837 800 рублей. На конец отчетного года уставный капитал АО «КАУСТИК» состоит из номинальной стоимости акций общества, приобретенных акционерами, в том числе:

- ✓ 1 987 178 400 штук обыкновенных акций, номинальной стоимостью 1 руб. каждая;
- ✓ 24 659 400 штук привилегированных акций, номинальной стоимостью 1 руб. каждая.

Единственным владельцем акций АО «КАУСТИК» является ООО «Группа НИКОС» (зарегистрировано 24.04.2006г. Межрайонной инспекцией Федеральной налоговой службы № 46 по г. Москве за основным государственным регистрационным номером 1067746525780).

Ведение и хранение реестра акционеров Общества в отчетном периоде осуществлялось АО «РТ-Регистратор» (лицензия: №045-13966-000001, выдана 19.03.2004 г., ФКЦБ РФ, без ограничения срока действия). Адрес: г. Москва, ул. Донская, д.13, эт.1А, пом.ХII, к.11, тел.: 8(495) 640-58-20.

ДОЧЕРНИЕ И ЗАВИСИМЫЕ ОБЩЕСТВА

Наличие дочерних и зависимых обществ АО «КАУСТИК» обусловлено следующими факторами:

- ✓ выделением «specialties», с целью дальнейшей капитализации данных видов бизнеса в рамках стратегической программы развития компаний группы «Никохим»;
- ✓ реструктуризацией, ранее проводимой на предприятии, в соответствии с которой осуществлялось выделение непрофильных видов бизнеса с целью повышения их доходности либо увеличения их стоимости для дальнейшей реализации.

Дочерние и зависимые общества АО «КАУСТИК», а также размер участия, доля в уставном капитале, количество акций и номинальная стоимость акций, принадлежащих АО «КАУСТИК» представлены в таблице №1.

Таблица №1

Долгосрочные финансовые вложения АО «КАУСТИК» (Дочерние и зависимые общества)

Наименование юридического лица	Размер участия АО «КАУСТИК», в руб.	Доля АО «КАУСТИК» в уставном капитале юр. лица, %	Количество акций, принадлежащих АО «КАУСТИК», шт.	Номинальная стоимость акций, находящихся в собственности АО «КАУСТИК», в руб.
Дочерние общества				
ООО "Комбинат питания"	12 239 256,23	99,971	0	0

Наименование юридического лица	Размер участия АО «КАУСТИК», в руб.	Доля АО «КАУСТИК» в уставном капитале юр. лица, %	Количество акций, принадлежащих АО «КАУСТИК», шт.	Номинальная стоимость акций, находящихся в собственности АО «КАУСТИК», в руб.
ООО "Гостиница" Волго-Дон"	21 072 966,43	99,588	0	0
АО "НикоМаг"	1 396 938 902,11	100,00	999 998	1 000
АО «Пансионат с лечением Солнечная поляна»	313 461 770,6	100,00	251 040	1
АО "Ульяновский сахарный завод"	414 387 291,52	99,719	13 177 574	1
ООО "МагМайн"	1 223 992 441,9	99,99	0	0
ООО ЦОК «Профессионал»	990 000,00	99,00	0	0
ООО "ГРАНТРЕЙД"	5 100,00	51,00	0	0
Итого:	3 383 087 728,79			

Создание ООО «Гостиница «Волго-Дон» было обусловлено реструктуризацией, проводимой в компании, предусматривающей выделение непрофильных активов. В связи с этим одно из структурных подразделений АО «КАУСТИК» было выделено в отдельную организацию, основным видом деятельности которой является оказание гостиничных услуг.

Создание ООО «Комбинат питания» также было обусловлено проводимой реструктуризацией, в соответствии с которой осуществляется выделение непрофильных видов бизнеса с целью повышения их доходности. ООО «Комбинат питания» - предприятие, оказывающее услуги по питанию предприятиям волгоградской промплощадки АО «КАУСТИК».

Основной целью создания АО «Никомаг» является организация и развитие единственного в России комплекса по производству высококачественных магниевых продуктов специального назначения на основе переработки бишофита. С 1 января 2007 года осуществлен запуск производства чешуированного хлористого магния. 7 июля 2015 года на базе АО «Никомаг» (дочернего общества АО «КАУСТИК») был произведен пуск производства наноструктурированного гидроксида/оксида магния мощностью 25 000/30000 тонн в год соответственно. Организация производства наноструктурированного гидроксида и оксида магния на базе АО «Никомаг» являлся совместным проектом Группы компаний «НИКОХИМ» и АО «РОСНАНО». В 2016 году, в соответствии с достигнутыми соглашениями с АО «РОСНАНО», АО «КАУСТИК» был произведен выкуп у АО «РОСНАНО» доли в уставном капитале АО «Никомаг» (акции). В результате данной сделки АО «Никомаг» стало стопроцентным дочерним обществом АО «КАУСТИК».

ООО «МагМайн» - рудник для производства рассола каменной соли и бишофита, служащий сырьевой базой промплощадки АО «Каустик».

ООО «Грантрейд» - трейдинговая компания, через которую осуществляются отгрузки натра едкого гранулированного и прочей химической продукции.

Компания ООО ЦОК «ПРОФЕССИОНАЛ» создана с целью осуществления деятельности по проведению независимой оценки квалификации работников и лиц, претендующих на осуществление определенного вида трудовой деятельности, в соответствии с требованиями Федерального закона № 238 «О независимой оценке квалификации».

АФФИЛИРОВАННЫЕ ЛИЦА

В соответствии со статьей 4 закона РСФСР от 22.03.91 N 948-1 (ред. от 26.07.2006) «О конкуренции и ограничении монополистической деятельности на товарных рынках», аффилированными лицами АО «КАУСТИК» являются физические и юридические лица.

Физические лица, относящиеся к аффилированным лицам АО «КАУСТИК»:

№ п/п	Полное фирменное наименование (наименование для некоммерческой организации) или фамилия, имя, отчество (если имеется) аффилированного лица	Место нахождения юридического лица или место жительства физического лица (указывается только с согласия физического лица)	Основание (основания), в силу которого (которых) лицо признается аффилированным	Дата наступления основания (оснований)	Доля участия аффилированного лица в уставном капитале акционерного общества, %	Доля принадлежащих аффилированному лицу обыкновенных акций акционерного общества, %
1	2	3	4	5	6	7
1.	Азизов Эльдор Энгленович	г. Москва	Акционерное общество принадлежит к той группе лиц, к которой принадлежит данное физическое лицо Лицо является членом Совета директоров (наблюдательного совета) акционерного общества Лицо осуществляет полномочия председателя Правления акционерного общества Лицо является членом Совета директоров (наблюдательного совета) ООО	16.04.2007 14.05.2020 14.05.2020 30.04.2020	-	-

Пояснения к годовой отчетности АО «КАУСТИК» за 2020 год

№ п/п	Полное фирменное наименование (наименование для некоммерческой организации) или фамилия, имя, отчество (если имеется) аффилированного лица	Место нахождения юридического лица или место жительства физического лица (указывается только с согласия физического лица)	Основание (основания), в силу которого (которых) лицо признается аффилированным	Дата наступления основания (оснований)	Доля участия аффилированного лица в уставном капитале акционерного общества, %	Доля принадлежащих аффилированному лицу обыкновенных акций акционерного общества, %
1	2	3	4	5	6	7
			«НИКОХИМ» - Управляющей организации АО «КАУСТИК» Лицо осуществляет функции единоличного исполнительного органа ООО «НИКОХИМ» - Управляющей организации АО «КАУСТИК»	29.04.2020		
2.	Антонов Кирилл Олегович	Московская область	Лицо является членом Совета директоров (наблюдательного совета) ООО «НИКОХИМ» - Управляющей организации АО «КАУСТИК»	30.04.2020	-	-
3.	Астафьев Константин Никитич	г. Москва	Лицо является членом Совета директоров (наблюдательного совета) ООО «НИКОХИМ» - Управляющей организации АО «КАУСТИК»	30.04.2020	-	-
4.	Баранов Михаил Владимирович	г. Москва	Лицо является членом Совета директоров (наблюдательного совета) ООО «НИКОХИМ» - Управляющей	30.04.2020 03.06.2009	-	-

Пояснения к годовой отчетности АО «КАУСТИК» за 2020 год

№ п/п	Полное фирменное наименование (наименование для некоммерческой организации) или фамилия, имя, отчество (если имеется) аффилированного лица	Место нахождения юридического лица или места жительства физического лица (указывается только с согласия физического лица)	Основание (основания), в силу которого (которых) лицо признается аффилированным	Дата наступления основания (оснований)	Доля участия аффилированного лица в уставном капитале акционерного общества, %	Доля принадлежащих аффилированному лицу обыкновенных акций акционерного общества, %
1	2	3	4	5	6	7
			<p>организации АО «КАУСТИК»</p> <p>Акционерное общество принадлежит к той группе лиц, к которой принадлежит данное физическое лицо</p> <p>Лицо является членом Совета директоров (наблюдательного совета) акционерного общества</p>	14.05.2020		
5.	Гребешев Игорь Владимирович	г. Москва	<p>Лицо является членом Совета директоров (наблюдательного совета) ООО «НИКОХИМ» - Управляющей организации АО «КАУСТИК»</p> <p>Лицо является членом Совета директоров (наблюдательного совета) акционерного общества</p>	30.04.2020 14.05.2020	-	-
6.	Григорян Оганес Рудольфович	Московская область	Лицо является членом Совета директоров (наблюдательного совета) ООО «НИКОХИМ» - Управляющей	30.04.2020	-	-

Пояснения к годовой отчетности АО «КАУСТИК» за 2020 год

№ п/п	Полное фирменное наименование (наименование для некоммерческой организации) или фамилия, имя, отчество (если имеется) аффилированного лица	Место нахождения юридического лица или места жительства физического лица (указывается только с согласия физического лица)	Основание (основания), в силу которого (которых) лицо признается аффилированным	Дата наступления основания (оснований)	Доля участия аффилированного лица в уставном капитале акционерного общества, %	Доля принадлежащих аффилированному лицу обыкновенных акций акционерного общества, %
1	2	3	4	5	6	7
			организации АО «КАУСТИК»			
7.	Миримский Михаил Григорьевич	г. Москва	Лицо является членом Совета директоров (наблюдательного совета) ООО «НИКОХИМ» - Управляющей организации АО «КАУСТИК»	30.04.2020	-	-
			Лицо является членом Совета директоров (наблюдательного совета) акционерного общества	14.05.2020		
8.	Сухорукова Лариса Николаевна	г. Волгоград	Лицо является членом Совета директоров (наблюдательного совета) ООО «НИКОХИМ» - Управляющей организации АО «КАУСТИК»	30.04.2020	-	-
			Лицо является членом Совета директоров (наблюдательного совета) акционерного общества	14.05.2020		
9.	Калмыков Юрий Валентинович	г. Волгоград	Лицо является членом Правления акционерного общества	14.05.2020	-	-

Пояснения к годовой отчетности АО «КАУСТИК» за 2020 год

№ п/п	Полное фирменное наименование (наименование для некоммерческой организации) или фамилия, имя, отчество (если имеется) аффилированного лица	Место нахождения юридического лица или место жительства физического лица (указывается только с согласия физического лица)	Основание (основания), в силу которого (которых) лицо признается аффилированным	Дата наступления основания (оснований)	Доля участия аффилированного лица в уставном капитале акционерного общества, %	Доля принадлежащих аффилированному лицу обыкновенных акций акционерного общества, %
1	2	3	4	5	6	7
10.	Коробков Евгений Евгеньевич	г. Волгоград	Лицо является членом Правления акционерного общества	14.05.2020	-	-
11.	Ригерт Виталий Александрович	г. Волгоград	Лицо является членом Правления акционерного общества	14.05.2020	-	-
12.	Потехин Леонид Михайлович	г. Волгоград	Лицо является членом Правления акционерного общества	14.05.2020	-	-
13.	Давыдова Маргарита Владимировна	Волгоградская область	Акционерное общество принадлежит к той группе лиц, к которой принадлежит данное физическое лицо	16.04.2007	-	-
14.	Горбачев Дмитрий Игоревич	г. Москва	Акционерное общество принадлежит к той группе лиц, к которой принадлежит данное физическое лицо	16.04.2007	-	-
15.	Черняк Алексей Павлович	г. Волгоград	Акционерное общество принадлежит к той группе лиц, к которой принадлежит данное физическое лицо	27.05.2009	-	-

Пояснения к годовой отчетности АО «КАУСТИК» за 2020 год

№ п/п	Полное фирменное наименование (наименование для некоммерческой организации) или фамилия, имя, отчество (если имеется) аффилированного лица	Место нахождения юридического лица или место жительства физического лица (указывается только с согласия физического лица)	Основание (основания), в силу которого (которых) лицо признается аффилированным	Дата наступления основания (оснований)	Доля участия аффилированного лица в уставном капитале акционерного общества, %	Доля принадлежащих аффилированному лицу обыкновенных акций акционерного общества, %
1	2	3	4	5	6	7
16.	Бывшев Алексей Валерьевич	согласие лица на раскрытие персональных данных не получено	Акционерное общество принадлежит к той группе лиц, к которой принадлежит данное физическое лицо	22.11.2013	-	-
17.	Стелиос Лоизу	согласие лица на раскрытие персональных данных не получено	Акционерное общество принадлежит к той группе лиц, к которой принадлежит данное физическое лицо	26.03.2019	-	-
18.	Темис Темистоклеус	согласие лица на раскрытие персональных данных не получено	Акционерное общество принадлежит к той группе лиц, к которой принадлежит данное физическое лицо	26.03.2019	-	-
19.	Елени Иеродиакону	согласие лица на раскрытие персональных данных не получено	Акционерное общество принадлежит к той группе лиц, к которой принадлежит данное физическое лицо	26.03.2019	-	-
20.	Инга Наумцик	согласие лица на раскрытие персональных данных не получено	Акционерное общество принадлежит к той группе лиц, к которой принадлежит данное физическое лицо	26.03.2019	-	-
21.	Тимофеева Валентина Викторовна	согласие лица на раскрытие персональных данных не получено	Акционерное общество принадлежит к той группе лиц, к которой принадлежит данное физическое лицо	20.01.2020	-	-

Пояснения к годовой отчетности АО «КАУСТИК» за 2020 год

№ п/п	Полное фирменное наименование (наименование для некоммерческой организации) или фамилия, имя, отчество (если имеется) аффилированного лица	Место нахождения юридического лица или место жительства физического лица (указывается только с согласия физического лица)	Основание (основания), в силу которого (которых) лицо признается аффилированным	Дата наступления основания (оснований)	Доля участия аффилированного лица в уставном капитале акционерного общества, %	Доля принадлежащих аффилированному лицу обыкновенных акций акционерного общества, %
1	2	3	4	5	6	7
		данных не получено	принадлежит данное физическое лицо			
22.	Ситников Максим Станиславович	согласие лица на раскрытие персональных данных не получено	Акционерное общество принадлежит к той группе лиц, к которой принадлежит данное физическое лицо	26.03.2020	-	-
23.	Сухачев Георгий Владимирович	согласие лица на раскрытие персональных данных не получено	Акционерное общество принадлежит к той группе лиц, к которой принадлежит данное физическое лицо	31.03.2020	-	-

Юридические лица, относящиеся к аффилированным лицам АО «КАУСТИК»:

№ п/п	Полное фирменное наименование (наименование для некоммерческой организации) или фамилия, имя, отчество (если имеется) аффилированного лица	Место нахождения юридического лица или место жительства физического лица (указывается только с согласия физического лица)	Основание (основания), в силу которого (которых) лицо признается аффилированным	Дата наступления основания (оснований)	Доля участия аффилированного лица в уставном капитале акционерного общества, %	Доля принадлежащих аффилированному лицу обыкновенных акций акционерного общества, %
1	2	3	4	5	6	7
1	Общество с ограниченной ответственностью «Комбинат питания»	400097, г. Волгоград, ул. им. 40-летия ВЛКСМ, 57	Акционерное общество имеет право распоряжаться более чем 20 процентами общего количества голосов,	19.05.2004	-	-

Пояснения к годовой отчетности АО «КАУСТИК» за 2020 год

№ п/п	Полное фирменное наименование (наименование для некоммерческой организации) или фамилия, имя, отчество (если имеется) аффилированного лица	Место нахождения юридического лица или места жительства физического лица (указывается только с согласия физического лица)	Основание (основания), в силу которого (которых) лицо признается аффилированным	Дата наступления основания (оснований)	Доля участия аффилированного лица в уставном капитале акционерного общества, %	Доля принадлежащих аффилированному лицу обыкновенных акций акционерного общества, %
1	2	3	4	5	6	7
			приходящихся на голосующие акции либо составляющие уставный или складочный капитал вклады, доли данного лица Акционерное общество принадлежит к той группе лиц, к которой принадлежит данное юридическое лицо	16.04.2007		
2	Общество с ограниченной ответственностью «Гостиница «Волго-Дон»	400082, г. Волгоград, ул. Фадеева, 47	Акционерное общество имеет право распоряжаться более чем 20 процентами общего количества голосов, приходящихся на голосующие акции либо составляющие уставный или складочный капитал вклады, доли данного лица Акционерное общество принадлежит к той группе лиц, к которой принадлежит данное юридическое лицо	16.12.2004 16.04.2007	-	-
3	Общество с ограниченной ответственностью «НИКОХИМ»	400097, г. Волгоград, улица 40 лет ВЛКСМ, дом 57, комната 54	Лицо осуществляет функции единоличного исполнительного органа общества Акционерное общество принадлежит к той группе лиц, к которой принадлежит данное юридическое лицо	25.08.2009 16.04.2007	-	-
4	Акционерное общество «Пансионат с лечением «Солнечная поляна»	143059, Российская Федерация, Московская область, Одинцовский	Акционерное общество принадлежит к той группе лиц, к которой принадлежит данное юридическое лицо	16.04.2007		

Пояснения к годовой отчетности АО «КАУСТИК» за 2020 год

№ п/п	Полное фирменное наименование (наименование для некоммерческой организации) или фамилия, имя, отчество (если имеется) аффилированного лица	Место нахождения юридического лица или место жительства физического лица (указывается только с согласия физического лица)	Основание (основания), в силу которого (которых) лицо признается аффилированным	Дата наступления основания (оснований)	Доля участия аффилированного лица в уставном капитале акционерного общества, %	Доля принадлежащих аффилированному лицу обыкновенных акций акционерного общества, %
1	2	3	4	5	6	7
		район, с/п Никольское, д. Волково, Пансионат с лечением Солнечная поляна, строение 1				
5	Акционерное общество «НикоМаг»	400097, г. Волгоград, ул. 40 лет ВЛКСМ, 57, корпус 9-5	Акционерное общество имеет право распоряжаться более чем 20 процентами общего количества голосов, приходящихся на голосующие акции либо составляющие уставный или складочный капитал вклады, доли данного лица Акционерное общество принадлежит к той группе лиц, к которой принадлежит данное юридическое лицо	20.01.2006 16.04.2007	-	-
6	Общество с ограниченной ответственностью «Группа НИКОС»	119071, г. Москва, Ленинский проспект, д. 15А, 10 этаж, пом. 8-9	Лицо, которое имеет право распоряжаться более чем 20 процентами общего количества голосов, приходящихся на голосующие акции акционерного общества Акционерное общество принадлежит к той группе лиц, к которой принадлежит данное юридическое лицо	23.10.2012 16.04.2007	100%	100%
7	Акционерное общество «Ульяновский сахарный завод»	433600, Ульяновская обл., р.п. Цильна, ул. Олега Кошевого, 2	Акционерное общество принадлежит к той группе лиц, к которой принадлежит данное юридическое лицо	05.02.2008	-	-

Пояснения к годовой отчетности АО «КАУСТИК» за 2020 год

№ п/п	Полное фирменное наименование (наименование для некоммерческой организации) или фамилия, имя, отчество (если имеется) аффилированного лица	Место нахождения юридического лица или место жительства физического лица (указывается только с согласия физического лица)	Основание (основания), в силу которого (которых) лицо признается аффилированным	Дата наступления основания (оснований)	Доля участия аффилированного лица в уставном капитале акционерного общества, %	Доля принадлежащих аффилированному лицу обыкновенных акций акционерного общества, %
1	2	3	4	5	6	7
			Акционерное общество имеет право распоряжаться более чем 20 процентами общего количества голосов, приходящихся на акции (вклады, доли), составляющие уставный (складочный) капитал данного лица	14.12.2010		
8	Общество с ограниченной ответственностью «ГРАНТРЕЙД»	400082, город Волгоград, улица 50 Лет Октября, дом 40	Акционерное общество имеет право распоряжаться более чем 20 процентами общего количества голосов, приходящихся на акции (вклады, доли), составляющие уставный (складочный) капитал данного лица Акционерное общество принадлежит к той группе лиц, к которой принадлежит данное юридическое лицо	27.05.2009 27.05.2009		
9	Общество с ограниченной ответственностью «МагМайн»	404170, Волгоградская область, Светлоярский район, рабочий поселок Светлый Яр, на восточной окраине	Акционерное общество принадлежит к той группе лиц, к которой принадлежит данное юридическое лицо Акционерное общество имеет право распоряжаться более чем 20 процентами общего количества голосов, приходящихся на акции (вклады, доли), составляющие уставный (складочный) капитал данного лица	01.06.2016 01.06.2016		

Пояснения к годовой отчетности АО «КАУСТИК» за 2020 год

№ п/п	Полное фирменное наименование (наименование для некоммерческой организации) или фамилия, имя, отчество (если имеется) аффилированного лица	Место нахождения юридического лица или место жительства физического лица (указывается только с согласия физического лица)	Основание (основания), в силу которого (которых) лицо признается аффилированным	Дата наступления основания (оснований)	Доля участия аффилированного лица в уставном капитале акционерного общества, %	Доля принадлежащих аффилированному лицу обыкновенных акций акционерного общества, %
1	2	3	4	5	6	7
10	Общество с ограниченной ответственностью «АКСОН»	400097, г. Волгоград, ул. 40 лет ВЛКСМ, дом 57, корпус 12-23, кабинет 37А	Акционерное общество принадлежит к той группе лиц, к которой принадлежит данное юридическое лицо	26.03.2019	-	-
11	КВАНТ КАПИТАЛ ПАРТНЕРС ЛИМИТЕД	Грива Дигени, 58, СИТИ ХАУС, Пафос, 8047, Кипр	Акционерное общество принадлежит к той группе лиц, к которой принадлежит данное юридическое лицо	26.03.2019	-	-
12	Общество с ограниченной ответственностью «Центр оценки квалификации «ПРОФЕССИОНАЛ»	400097, г. Волгоград, ул. 40 лет ВЛКСМ, дом 57а, корпус 43, этаж 3, каб. 15	Акционерное общество имеет право распоряжаться более чем 20 процентами общего количества голосов, приходящихся на голосующие акции либо составляющие уставный или складочный капитал вклады, доли данного лица Акционерное общество принадлежит к той группе лиц, к которой принадлежит данное юридическое лицо	20.01.2020 20.01.2020	-	-
13	Общество с ограниченной ответственностью «ИНОВАТЕХ»	400097, г. Волгоград, улица 40 лет ВЛКСМ, дом 57, корпус 9-5, этаж 2, каб. 34	Акционерное общество принадлежит к той группе лиц, к которой принадлежит данное юридическое лицо	01.03.2020	-	-
14	Общество с ограниченной ответственностью Частное охранное предприятие «Грот»	400097, город Волгоград, Волгоградская область, улица 40 лет ВЛКСМ, дом 57, корпус 1	Акционерное общество принадлежит к той группе лиц, к которой принадлежит данное юридическое лицо	26.03.2020	-	-

В отчетном году АО «КАУСТИК» осуществляло операции с аффилированными лицами. В таблице №2 показаны виды операций с аффилированными лицами, характер отношения с ними

и доля участия АО «КАУСТИК» в соответствующей организации.

Операции АО «КАУСТИК» с аффилированными лицами

Таблица №2

Наименование	Доля участия АО "Каустик", %	Характер отношений	Виды операций	Объем операции, тыс.руб.
АО «НикоМаг»	100	осуществляет контроль	реализация готовой продукции, товаров, оборудования	1 186 570
			оказание услуг	301 935
			предоставление имущества в аренду	65 931
			покупка товаров, оборудования	2 974 364
			получение имущества в аренду	22 186
			получение услуг	17
ООО «Комбинат питания»	99,971	осуществляет контроль	реализация товаров, материалов	93
			оказание услуг	3 715
			получение услуг по питанию	67 228
			покупка товаров, продуктов питания	455
ООО «Гостиница Волго-Дон»	99,588	осуществляет контроль	получение услуг по проживанию в гостинице, питанию и прочее	206
ООО "ЦОК "ПРОФЕССИОН АЛ"	99	осуществляет контроль	предоставление имущества в аренду	96
			оказание услуг	138
			приобретение доли в уставном капитале общества	990
АО «Ульяновский сахарный завод»	99,719	осуществляет контроль	реализация готовой продукции	267
			оказание услуг	53
			предоставление имущества в аренду	31
			покупка товаров	172 732
			получение услуг	6 055
ООО "ИНОВАТЕХ"	-	принадлежит к одной группе лиц	предоставление имущества в аренду	309
			реализация товаров, материалов, оборудования	5 768
			оказание услуг	1 213
			получение услуг	946
ООО «ГРАНТРЕЙД»	51	осуществляет контроль	реализация готовой продукции, товаров	365 693
			оказание транспортно-экспедиц. услуг, автоуслуги	721
			получение дивидендов	32 793
ООО «МагМайн»	99,99	осуществляет контроль	реализация готовой продукции, товаров, оборудования	67 676
			оказание услуг	56 555
			предоставление имущества в аренду	156

Наименование	Доля участия АО "Каустик", %	Характер отношений	Виды операций	Объем операции, тыс.руб.
			получение дивидендов	99 990
			покупка товаров, материалов	401 693
			получение услуг	584
ООО «НИКОХИМ»	-	принадлежит к одной группе лиц, находится под управлением	оказание услуги	382
			предоставление имущества в аренду	126
			получение имущества в аренду	816
			получение услуг по договору управления	901 623
ООО «Группа НИКОС»	-	находиться под контролем	выплачены дивиденды	3 886 710
			получение услуг поручительства	127 789
ООО "АКСОН"	-	принадлежит к одной группе лиц	реализация товаров, оборудования	103 612
			оказание услуг	349 240
			предоставление имущества в аренду	3 764
			покупка товаров	93 147
ООО ЧОП "ГРОТ"	-	принадлежит к одной группе лиц	реализация товаров, материалов	134
			оказание услуг	8 797
			предоставление имущества в аренду	12
			получение услуг	92 268

ОСНОВНЫЕ НАПРАВЛЕНИЯ ДЕЯТЕЛЬНОСТИ

Акционерное общество в отчетном году осуществляло следующие виды деятельности:

- ✓ промышленный выпуск и реализация химической продукции;
- ✓ оказание услуг промышленного и непромышленного характера, в том числе транспортных;
- ✓ переработка промышленных и бытовых отходов;
- ✓ ремонтные, наладочные работы на объектах производственного, социального и природоохранного назначения.

ПРОИЗВОДСТВЕННО-ХОЗЯЙСТВЕННАЯ ДЕЯТЕЛЬНОСТЬ

ОСНОВНЫЕ ТЕХНИКО-ЭКОНОМИЧЕСКИЕ И ПРОИЗВОДСТВЕННЫЕ ПОКАЗАТЕЛИ

По итогам 2020 года объем производства товарной продукции на АО «КАУСТИК» составил 17 826 990 тыс.руб., что на 3,3% ниже значения данного показателя в 2019 году. Наибольший удельный вес в структуре произведенной товарной химической продукции (в стоимостном выражении) занимают: поливинилхлорид – 28,3%, сода гранулированная – 23,7%, сода жидкая –

13,1%. Данные по произведенной товарной продукции в 2020 году в натуральном и стоимостном выражении в сравнении с 2019 годом приведены в таблице №3.

Таблица №3

Производство товарной продукции АО «КАУСТИК» в 2020 году

Наименование	2019 г.		2020 г.		отклонение: +, -	
	тн	тыс.руб.	тн	тыс.руб.	тн	тыс.руб.
Сода жидкая	117 806	3 052 892	104 908	2 340 378	-12 898	-712 514
Сода гранулированная	103 271	4 441 509	115 008	4 233 891	11 737	-207 618
Синтетическая соляная кислота, 31%	325 889	1 007 538	323 020	1 006 278	-2 869	-1 260
Хлор в контейнерах	9 842	380 397	8 906	359 676	-936	-20 721
Хлор в баллонах	1 848	158 089	1 569	152 652	-279	-5 437
Хлорметил	1 864	156 576	1 871	162 222	7	5 646
Хлор жидкий в цистернах	27 679	670 879	27 390	684 011	-289	13 132
Хлорпарафины	13 230	774 264	11 904	662 975	-1 326	-111 289
Гипохлорит натрия	9 383	117 935	16 946	209 331	7 563	91 396
Поливинилхлорид	77 522	4 916 369	76 468	5 038 977	-1 054	122 608
Товары бытовой химии		477 266		568 494		91 228
Прочие		2 285 798		2 408 105		122 307
Итого товарная продукция:		18 439 512		17 826 990		-612 522

Снижение выпущенной товарной продукции в отчетном периоде, главным образом, обусловлено снижением цены реализации соды каустической, что снижением экономической и производственной активности на всех рынках как следствие ограничительных мер, вызванных пандемией коронавируса.

Таблица №4

Показатели производительности труда в 2019-2020 гг.

№ П/П	Наименование показателей	ед. изм.	2019	2020	2019/2018 в %
1	Численность ППП	чел.	5 456	5 425	99,4
2	Выработка на одного работника	руб.	3 379 680	3 286 081	97,2

Результаты работы основных производств АО «КАУСТИК», а также использование производственных мощностей в отчетном году отражены в таблице №5.

Использование основных производственных мощностей в 2020 году

Таблица №5

Наименование	Факт 2020 (Валовый выпуск), т/год	Установленная мощность 2020, т/год	% факта
			отчетного периода от установленной мощности отчетного периода
Сода жидкая	233 006	235 000	99
Жидкий хлор	111 399	167 500	67
Гипохлорит натрия	16 947	36 000	47
Синтетическая соляная кислота	349 312	334 018	105
Хлор жидкий в баллонах	1 569	2 719	58
Хлор жидкий в контейнерах	8 907	24 381	37
Сода каустическая гранулированная	115 680	112 000	103
Поливинилхлорид суспензионный	76 468	91 029	84

РЫНКИ СБЫТА ПРОДУКЦИИ

Структура реализованной химической продукции за 2020 год по операционным сегментам по видам продукции приведена в таблице №6:

Таблица №6

Операционный сегмент реализации химической продукции, работ, услуг в 2020 году

Наименование продукции	Объем реализации		Удельный вес в общем объеме реализации (в %)
	тн	тыс.руб. (без НДС)	
Сода жидкая	104 908	2 340 378	10,73%
Сода гранулированная	114 845	4 229 122	19,40%
Поливинилхлорид	76 581	5 033 191	23,08%
Хлор жидкий (в баллонах, контейнерах, цистернах)	37 925	1 199 628	5,50%
Синтетическая соляная кислота	307 041	1 004 711	4,61%
Хлорпарафины	11 900	662 932	3,04%
Товары бытовой химии		570 557	2,62%
Энергоресурсы, услуги по транспортировке электроэнергии и теплоэнергии		1 174 956	5,39%
Перепродажа продукции АО «Никомаг», ООО "Аксон"		3 412 504	15,65%
Услуги ООО "Аксон" по строительству производства пищевой соли		328 472	1,51%
Биологическая очистка стоков		224 346	1,03%
Прочие		1 624 294	7,45%

ИТОГО		21 805 092	100,00%
--------------	--	-------------------	----------------

Наибольший удельный вес в структуре реализации химической продукции АО «КАУСТИК» в 2020 году занимает сода каустическая – 30,13%, в том числе: жидкая сода – 10,73%, гранулированная сода – 19,4% и поливинилхлорид, доля которого составляет 23,08%.

География реализации основной химической продукции АО «КАУСТИК» в 2020 году представлена в таблице №7.

Таблица №7

Географический сегмент реализации основной химической продукции в 2020 году

Наименование основной продукции	Ед.изм.	Россия	Экспорт	Итого
Сода жидкая	тыс.руб.	2 340 378		2 340 378
Сода гранулированная	тыс.руб.	2 015 764	2 213 359	4 229 122
Поливинилхлорид	тыс.руб.	4 690 378	342 813	5 033 191
Хлор жидкий (в баллонах, контейнерах, цистернах)	тыс.руб.	1 126 363	73 264	1 199 628
Синтетическая соляная кислота	тыс.руб.	958 816	45 896	1 004 711
Хлорпарафины	тыс.руб.	622 990	39 942	662 932
Товары бытовой химии	тыс.руб.	342 494	228 063	570 557
Перепродажа продукции АО «Никомаг», ООО "Аксон"	тыс.руб.	402 420	3 010 085	3 412 504
Структура полной выручки от реализации	%	73%	27%	100%

АО «КАУСТИК» реализует продукцию в Российской Федерации и на экспорт - страны СНГ и страны дальнего зарубежья. В 2020 году 73% поставок производимой продукции (услуг) осуществлялось на территории Российской Федерации, 27% - на экспорт.

ПОТРЕБИТЕЛИ И ПОСТАВЩИКИ

Потребители

Основными покупателями продукции АО «КАУСТИК» являются АО «Единая торговая компания», Kaustik China Co.,ltd и Kaustik Europe b.v., доля которых составляет 6,6%, 6,9% и 10,9% соответственно в общем объеме реализации продукции АО «КАУСТИК» за 2020 год. Более подробная информация о покупателях продукции АО «КАУСТИК» показана в таблице №8.

Информация об основных покупателях химической продукции в 2020 году Таблица №8

Покупатель	Местонахождение	Продукция	Удельный вес в общем объеме реализации (в %)
ВОЛГОГРАДПОЛИМЕР СБЫТ	Волгоград	Хлорпарафины	3,2%
		Кислота соляная	
		Гипохлорит натрия	
		Магний хлористый технический	

Пояснения к годовой отчетности АО «КАУСТИК» за 2020 год

Покупатель	Местонахождение	Продукция	Удельный вес в общем объеме реализации (в %)
		Поливинилхлорид	
		Сода гранулированная	
ЕДИНАЯ ТОРГОВАЯ КОМПАНИЯ	Москва	Сода жидкая	6,6%
		Прочее	
ЗИРАКС	Волгоград	Кислота соляная	2,4%
		Прочее	
ПРАКСАЙР ВОЛГОГРАД	Волгоград	Электрoэнергия	1,7%
		Теплоэнергия	
NIKOMAG ASIA CO., LTD.	Нидерланды	Гидроксид магния	2,0%
		Оксид магния	
		Магний хлористый технический	
СТАТУС	Волгоград	Сода гранулированная	2,0%
KAUSTIK EUROPE B.V.	Нидерланды	Сода гранулированная	10,9%
		Гидроксид магния	
		Оксид магния	
		Магний хлористый технический	
		Хлорпарафины	
РЕСУРС	Волгоград	Сода гранулированная	1,2%
		Магний хлористый технический	
		Прочие	
KAUSTIK CHINA Co.,LTD	Китай	Гидроксид магния	6,9%
		Оксид магния	
ГРАНТРЕЙД	Волгоград	Сода гранулированная	1,7%
ДЕКЕНИНК-РУС	Москва	Поливинилхлорид	1,6%
ВВХК	Нижегородская область	Поливинилхлорид	2,3%
БРoМ	Крым	Хлор в цистернах	1,2%
ПОЛАР	Москва	Сода гранулированная	1,0%
ВХЗ	Владимир	Поливинилхлорид	1,7%
НИЖНЕКАМСКНЕФТЕХИМ	Татарстан	Хлорметил	1,0%
		Метил хлористый технический	
ЮГ-ПРОФИЛЬ-СИСТЕМС	Краснодар	Хлор в цистернах	2,0%

Покупатель	Местонахождение	Продукция	Удельный вес в общем объеме реализации (в %)
ВИНИЛ ТРЕЙД	р. Алтай	Поливинилхлорид	5,5%

Сырьевая база предприятия

Основным сырьем для производства каустической соды и хлора является каменная соль (NaCl). В настоящее время производство в основном базируется на использовании соли в виде рассолов, получаемых подземным выщелачиванием пластов, содержащих соль на базе Светлоярского месторождения. Поставщиком раствора каменной соли на АО «КАУСТИК» является ООО «МагМайн» (дочернее общество АО «КАУСТИК») на основании долгосрочного договора сроком действия до 2029 года на гарантированную поставку требуемого количества данного сырья.

Прочее сырье, необходимое для производства продукции (углеводородное сырье, парафины, метанол, известняк, смола и др.), приобретает АО «КАУСТИК» у надежных партнеров (поставщиков) на условиях тендерного отбора. Основными поставщиками сырья на АО «КАУСТИК» является ООО «Брокеройл» (парафин) и ООО «ТК «Ресурс» (углеводородное сырье) (см. таблица №9). Углеводородное сырье (н-бутан, бутансодержащая фракция) используется при производстве поливинилхлорида. АО «КАУСТИК» приобретает данный вид сырья у нескольких надежных поставщиков, нивелируя при этом риск недопоставки УВС.

Таблица №9

Основные поставщики сырья, материалов АО «КАУСТИК»

Вид сырья, материалов	Поставщик сырья, материалов (наименование, местонахождение)	Объем закупок	
		в натуральном выражении, тн	тыс. руб (без НДС)
Углеводородное сырье	ООО «ТК «Ресурс», г.Москва	76 300	1 447 912
	ООО «Брокеройл», г.Москва	3 941	126 019
Парафин жидкий нефтяной	ООО «Брокеройл», г. Москва (производство ООО ПО «Кинеш»))	4 645	271 302

ОСНОВНЫЕ ФОНДЫ

Таблица №10

Состав и структура основных фондов АО «КАУСТИК» по состоянию на 31.12.2020 г.

Вид объектов основных фондов	Учетная стоимость, (тыс.руб.)	Начисленная амортизация с начала эксплуатации, (тыс.руб.)	Степень износа, %	Остаточная стоимость, (тыс.руб.)
Здания	1 409 937	682 766	48	727 171

Вид объектов основных фондов	Учетная стоимость, (тыс.руб.)	Начисленная амортизация с начала эксплуатации, (тыс.руб.)	Степень износа, %	Остаточная стоимость, (тыс.руб.)
Сооружения	2 514 153	1 929 430	77	584 723
Машины и оборудование	4 853 191	3 541 650	73	1 311 541
Транспортные средства	1 082 379	435 259	40	647 120
Производственный и хозяйственный инвентарь	21 170	16 227	77	4 943
Другие виды основных средств	292	166	57	126
Земельные участки и объекты природопользования	174 054	8 748	5	165 306
Итого:	10 055 176	6 614 246	66	3 440 930

Согласно учетной политике, принятой на АО «КАУСТИК» на 2020 год, начисление амортизации по объектам основных средств (и по доходным вложениям) производится линейным способом, исходя из срока полезного использования объекта, установленного в соответствии с Постановлением Правительства РФ №1 от 01.01.2002 г. "О классификации основных средств, включаемых в амортизационные группы". Если рассматривать объекты основных фондов в разрезе зданий, сооружений, оборудования, транспортных средств и инвентаря, то внутри этих групп используются следующие сроки полезного использования:

- здания – от 5 до 100 лет;
- сооружения – от 7 до 100 лет;
- машины и оборудование – от 1 до 50 лет;
- транспортные средства – от 1,5 года до 32 лет;
- производственный и хозяйственный инвентарь – от 1 до 22 лет;
- земельные участки – бессрочно.

Состояние основных фондов АО «КАУСТИК» характеризуется коэффициентами обновления, выбытия, износа и фондоотдачи (таблица №11).

Коэффициенты использования основных фондов АО «КАУСТИК» Таблица №11

Наименование показателя	2018	2019	2020
Коэффициент обновления основных средств	0,069	0,111	0,078
Коэффициент обновления активной части основных средств	0,055	0,147	0,103
Коэффициент выбытия основных средств	0,011	0,01	0,013
Коэффициент выбытия активной части основных средств	0,017	0,005	0,007
Коэффициент износа основных средств	0,71	0,67	0,66
Коэффициент износа активной части основных средств	0,8	0,75	0,73

Наименование показателя	2018	2019	2020
Фондоотдача (от выручки по среднегодовой остаточной стоимости)	9,2	7,39	6,72
Фондоотдача (от выручки по среднегодовой учетной стоимости)	2,55	2,34	2,25

В 2018 году общий коэффициент обновления составил 0,069, в том числе активной части 0,055. Стоимость введенных основных фондов составила 585 596 тыс.руб. (активной части 207968 тыс.руб.), в том числе 66 319 тыс.руб. - реконструкция электролизеров в цехах ртутного и диафрагменного электролиза, 76 006 тыс.руб. - закупка цистерн для перевозки хлора, 115 702 тыс.руб. - закупка цистерн для перевозки соляной кислоты, 63 103 тыс.руб. - покупка здания производственного корпуса, 10 130 тыс.руб. - приобретение автопогрузчиков (электро- и дизельных), 16 531 тыс.руб. - ввод в эксплуатацию системы хранения данных Lenovo. В 2020 году наблюдалась тенденция значительного увеличения коэффициентов обновления основных фондов (общий коэффициент обновления составил - 0,111, в том числе активной части 0,147). Стоимость введенных основных фондов - 1406 999 тыс.руб. (активной части - 1002853 тыс.руб.), в составе которых 250 198 тыс.руб. - реконструкция электролизеров, 100 551 тыс.руб. - приобретение вагонов-цистерн для перевозки жидкого хлора, 129 451 тыс.руб. - приобретение вагонов-цистерн для перевозки соляной кислоты, 42 078 тыс.руб. - приобретение трансформатора, 29 577 тыс.руб. - реконструкция установки концентрации каустической соды, 53 926 тыс.руб. - строительство трубопровода химически очищенной воды от «Волгоградской ТЭЦ-3» до промышленной площадки, 22 049 тыс.руб. - приобретение контроллеров УМИКОН, 10 857 тыс.руб. - замощение кварталов производственных цехов, 13 255 тыс.руб. - приобретение серверов для системы хранения данных Lenovo и пр. В отчетном периоде коэффициент обновления основных фондов составил 0,078 (активной части - 0,103). При этом стоимость введенных основных средств в эксплуатацию составила 788 239 тыс.руб. (активной части - 500449 тыс.руб.), в том числе 115 649 тыс.руб. - реконструкция электролизеров ртутного и диафрагменного электролиза, 63 603 тыс.руб. - оснащение новой современной лаборатории центра технических и технологических компетенций, 41 396 тыс.руб. - приобретение новых центрифуг на производство поливинилхлорида, 24 892 тыс.руб. - приобретение вагонов-цистерн для перевозки соляной кислоты, 15 070 тыс.руб. - приобретение грузового автотранспорта, 35174 тыс.руб. - приобретение цифровой учрежденческо-производственной автоматической телефонной станции с периферией, 15 659 тыс.руб. - приобретение систем хранения данных, 38492 тыс.руб. - реконструкция производственных корпусов, 92 513 тыс.руб. - приобретение градирни двухсекционной и оборудования к ней, бассейна градирни в цех водооборотных блоков, 13 344 тыс.руб. - приобретение электро- и дизельных погрузчиков, 13 135 тыс.руб. - приобретение насосного оборудования и прочее.

Коэффициент выбытия активной части основных фондов в 2018 году обусловлен ликвидацией двух дизельных электростанций в связи с их полным выходом из строя, учетная стоимость которых составляла 36 644 т.р. В 2019 году общий показатель выбытия основных средств составил 0,01, активной части - 0,005, при этом стоимость выбывших основных средств

составила 84 135 тыс.руб., в том числе 49 902 тыс.руб. – выбытие авто- и жд-транспорта. В отчетном периоде коэффициент выбытия основных средств составил 0,013 (активной части 0,007). Стоимость выбывших основных фондов составила 120 833 тыс.руб. (в том числе активной части – 30 483 тыс.руб.), в их составе 43 092 - выбытие авто- и жд-транспорта, 9472 тыс.руб. – выбытие жилого дома и двух земельных участков (на которых расположен дом), находившегося на балансе АО «КАУСТИК», в связи с реализацией данного дома, 13955 – частичное выбытие производственного корпуса цеха по производству хлорированных органических соединений в связи с его планируемой реконструкцией, 9543 тыс.руб. – выбытие компрессорного оборудования.

На протяжении трех анализируемых периодов, процент износа (общий) основных средств находится в пределах 66-71%. Современная проблема предприятий химической отрасли экономики Российской Федерации высокий процент износа основных средств, который составляет порядка 80. На АО «КАУСТИК» коэффициент износа в сравнении со средним уровнем износа по отрасли является вполне удовлетворительным показателем. Но предприятие ищет любые возможности для обновления основного технологического оборудования. Стоит обратить внимание, что коэффициенты износа в отчетном периоде снизились по сравнению с прошлыми периодами.

Также в состав доходных вложений АО «КАУСТИК» введено оборудование, предназначенное для сдачи в аренду АО «НикоМаг» (дочернее Общество АО «КАУСТИК»), балансовая стоимость которых по состоянию на 31.12.2020 г. составляет 485 007 т.р.

В связи со спецификой производства АО "КАУСТИК" большую часть занимают опасные производства. На основании письма Министерства финансов РФ и Госгортехнадзора РФ от 23 апреля 1998 г. N 03-35/288 "О страховании ответственности за причинение вреда при эксплуатации опасного производственного объекта" организации, эксплуатирующие опасные производственные объекты, обязаны заключить договор страхования ответственности за причинение вреда жизни, здоровью или имуществу третьих лиц и окружающей природной среде на случаи аварии на опасном производственном объекте. В 2020 году АО "КАУСТИК" действовали договоры по страхованию опасных производственных объектов. Выбор страховой компании осуществлялся на основе прозрачной тендерной процедуры – в 2020 г. страхователем по договору обязательного страхования гражданской ответственности владельца опасного объекта за причинение вреда в результате аварии на опасном объекте являлась страховая компания АО «СОГАЗ». Страховая сумма по договору страхования опасных производственных объектов составляет 2 713 583 тыс.руб.

ТЕХНИЧЕСКОЕ ПЕРЕВООРУЖЕНИЕ И РЕКОНСТРУКЦИЯ

На предприятии постоянно проводятся работы по обновлению, реконструкции, модернизации основных фондов, по увеличению производительности промышленного оборудования, а также работы в рамках программы повышения энергоэффективности производства. В отчетном году на АО «КАУСТИК» проводились реконструкция существующего оборудования и техническое

переворужение производств, и в соответствии с этим были проведены следующие основные виды работ:

- ✓ Реконструкция электролизеров «Де Нора» (ртутный электролиз);
- ✓ Реконструкция электролизеров «Гланор» (диафрагменный электролиз);
- ✓ Монтаж колонны осушки хлора, реконструкция анодов, реконструкция реактора в цехе ртутного электролиза;
- ✓ Монтаж системы контроля уровня жидкого хлора танков, системы прекращения подачи щелочи от емкостей к насосам, оснащение внутрицеховых трубопроводов жидкого хлора сигнализацией по превышению давления в цехе по розливу жидкого хлора в баллоны и контейнеры;
- ✓ Реконструкция участков трубопровода воздуха, азота и обессоленной воды в цехе по производству соляной кислоты;
- ✓ Монтаж системы контроля загазованности аммиаком на аммиачно-холодильной станции;
- ✓ Техническое перевооружение хлораторной в цехе водоснабжения;
- ✓ Техническое перевооружение участка трубопроводов теплосети с установкой системы охлаждения пара на редукционных охладительных установках в цехе пароснабжения;
- ✓ Монтаж новых центрифуг в цехе по производству поливинилхлорида суспензионного;
- ✓ Монтаж местной схемы сигнализации уровня жидкого хлора и давления хлора в танках, модернизация вагонных весов слива-налива жидкого хлора в цистерны в цехе диафрагменного электролиза;
- ✓ Реконструкция двухсторонней производственной громкоговорящей связи;
- ✓ Техпереворужение цифровой учрежденческо-производственной автоматической телефонной станции;
- ✓ Строительство склада хранения готовой продукции в цехе по производству товаров бытовой химии;
- ✓ Работы по доведению железнодорожных цистерн до норм требований к перевозке соляной кислоты;
- ✓ Устройство автопарковки перед проходной промышленной площадки;
- ✓ Приобретение и монтаж градирни БМГ-2000, техпереворужение существующих градирен в цехе водооборотных блоков;
- ✓ Реконструкция сетевого оборудования промышленной площадки, монтаж оптоволоконного кабеля между производственными корпусами;
- ✓ Реконструкция контрольно-пропускных пунктов;
- ✓ Приобретение железнодорожных вагонов-цистерн для перевозки соляной кислоты;
- ✓ Закупка механо-технологического, насосного, энергетического, лабораторного оборудования, оборудования КИПиА и пр.

Также осуществлялись работы и закупка оборудования в рамках модернизации производства оксида магния на базе АО «Никомаг» (дочернего предприятия АО «КАУСТИК»), в частности

монтаж установки сухого смешения оксида магния (вложения в доходные материальные ценности для последующей сдачи в аренду).

ЧИСЛЕННОСТЬ ПЕРСОНАЛА И ЗАРАБОТНАЯ ПЛАТА

Фактическая среднесписочная численность промышленно-производственного персонала за 2020 год составила 5425 человек. По сравнению с 2019 годом среднесписочная численность персонала предприятия уменьшилась в 2020 году на 31 человека.

Основные причины снижения численности работников:

- реорганизация центра технической поддержки, технического отдела и научно-производственного центра в виде преобразования в центр технических и технологических компетенций;

- передача сторонней организации услуг по стирке, ремонту и централизованному обеспечению спецодеждой работников, в результате которой произошло уменьшение численности в цехах 49 хозяйственный, 63 погрузочно-разгрузочных работ и складского хозяйства.

Фактический фонд оплаты платы (ФОТ) в 2020 году составил 2 847 476,8 тыс. руб., в том числе АО «КАУСТИК» - 2 619 900,7 тыс. руб., филиал «Волгоградская ТЭЦ-3» - 227 576,0 тыс. руб.

В целом по сравнению с 2019 годом ФОТ в 2020 году увеличился на 121 868,3 тыс. руб. или 4,5 %, в том числе по АО «КАУСТИК» повышение составило 114 976,8 тыс. руб., по филиалу «Волгоградская ТЭЦ-3» - 6 891,5 тыс. руб.

Основные факторы, повлиявшие на увеличение и снижение фонда оплаты труда в 2020 году

Факторы, повлиявшие на изменение ФОТ в 2020 году	Влияние на ФОТ, тыс. руб.
Индексация заработной платы работников с 1 февраля и 1 ноября (по 5%)	113 552,9
Прочее	8 315,4
Всего	121 868,3

Средняя заработная плата в 2020 году составила 43 714 рублей. По сравнению с 2019 годом рост средней заработной платы в 2020 году составил 5,1%.

ФИНАНСОВО-ХОЗЯЙСТВЕННАЯ ДЕЯТЕЛЬНОСТЬ

В сравнительном аналитическом балансе, приведенном в таблице №12, отражены состояние имущества, собственного капитала и обязательств предприятия в 2020 году, а также приведены показатели структуры, динамики и структурной динамики отчетности АО «КАУСТИК» по сравнению с началом отчетного периода.

ИМУЩЕСТВЕННОЕ И ФИНАНСОВОЕ ПОЛОЖЕНИЕ

Сравнительный аналитический баланс АО «КАУСТИК» за 2020 год

Таблица №12

Показатели	Абсолютные величины		Удельный вес		Изменения			
	на начало года	на конец года	на начало года	на конец года	абсолютных величин	%-та удельного веса	% к начальной величине	% изменения абсолютной величины к изменению итога
АКТИВ	тыс руб	тыс руб	%	%				
I. ВНЕОБОРОТНЫЕ АКТИВЫ								
Нематериальные активы	17 585	18 784	0,08%	0,11%	1 199	0,03%	6,82%	-0,03%
Основные средства	3 124 092	3 440 930	15,09%	20,85%	316 838	5,76%	10,14%	-7,54%
Доходные вложения в материальные ценности	484 862	485 007	2,34%	2,94%	145	0,60%	0,03%	0,00%
Финансовые вложения	3 577 531	3 753 595	17,28%	22,74%	176 064	5,46%	4,92%	-4,19%
Отложенные налоговые активы	4 433	0	0,02%	0,00%	-4 433	-0,02%	-100,00%	0,11%
Прочие внеоборотные активы	642 185	892 768	3,10%	5,41%	250 583	2,31%	39,02%	-5,97%
Итого по разделу I	7 850 688	8 591 084	37,92%	52,06%	740 396	14,14%	9,43%	-17,63%
II ОБОРОТНЫЕ АКТИВЫ								
Запасы, в том числе:	1 874 507	1 634 860	9,05%	9,91%	-239 647	0,85%	-12,78%	5,71%
- сырье, материалы и другие аналогичные ценности	1 087 070	1 185 630	5,25%	7,18%	98 560	1,93%	9,07%	-2,35%

Показатели	Абсолютные величины		Удельный вес		Изменения			
	на начало года	на конец года	на начало года	на конец года	абсолютных величин	%-та удельного веса	% к начальной величине	% изменения абсолютной величины к изменению итога
- затраты в незавершенном производстве	483 923	228 814	2,34%	1,39%	-255 109	-0,95%	-52,72%	6,07%
- готовая продукция и товары для перепродажи	219 866	212 769	1,06%	1,29%	-7 097	0,23%	-3,23%	0,17%
- товары отгруженные	76 111	782	0,37%	0,00%	-75 329	-0,36%	-98,97%	1,79%
- расходы будущих периодов	7 537	6 865	0,04%	0,04%	-672	0,01%	-8,92%	0,02%
Налог на добавленную стоимость по приобретенным ценностям	18 911	87 924	0,09%	0,53%	69 013	0,44%	364,94%	-1,64%
Дебиторская задолженность	9 083 752	4 184 932	43,88%	25,36%	-4 898 820	-18,52%	-53,93%	116,63%
- в том числе покупатели и заказчики	4 716 165	3 743 253	22,78%	22,68%	-972 912	-0,10%	-20,63%	23,16%
Финансовые вложения	478 436	132	2,31%	0,00%	-478 304	-2,31%	-99,97%	11,39%
Денежные средства и денежные эквиваленты	1 392 633	2 000 173	6,73%	12,12%	607 540	5,39%	43,63%	-14,46%
Прочие оборотные активы	4 550	4 132	0,02%	0,03%	-418	0,00%	-9,19%	0,01%
Итого по разделу II	12 852 789	7 912 153	62,08%	47,94%	-4 940 636	-14,14%	-38,44%	117,63%
БАЛАНС	20 703 477	16 503 237	100,00%	100,00%	-4 200 240		-20,29%	100,00%
ПАССИВ								
III. КАПИТАЛ И РЕЗЕРВЫ								
Уставный капитал	2 011 838	2 011 838	9,72%	12,19%	0	2,47%	0,00%	0,00%
Добавочный капитал	364 352	355 768	1,76%	2,16%	-8 584	0,40%	-2,36%	0,20%
Резервный капитал	100 592	100 592	0,49%	0,61%	0	0,12%	0,00%	0,00%
Нераспределенная прибыль (непокрытый убыток)	7 350 951	3 950 062	35,51%	23,94%	-3 400 889	-11,57%	-46,26%	80,97%
Итого по разделу III	9 827 733	6 418 260	47,47%	38,89%	-3 409 473	-8,58%	-34,69%	81,17%
IV. ДОЛГОСРОЧНЫЕ ОБЯЗАТЕЛЬСТВА								

Пояснения к годовой отчетности АО «КАУСТИК» за 2020 год

Показатели	Абсолютные величины		Удельный вес		Изменения			
	на начало года	на конец года	на начало года	на конец года	абсолютных величин	%-та удельного веса	% к начальной величине	% изменения абсолютной величины к изменению итога
Займы и кредиты	5 698 000	5 077 500	27,52%	30,77%	-620 500	3,24%	-10,89%	14,77%
Отложенные налоговые обязательства	224 287	262 721	1,08%	0,19%	38 434	-0,89%	17,14%	-0,92%
Прочие обязательства								
Итого по разделу IV	5 922 287	5 340 221	28,61%	32,36%	-582 066	3,75%	-9,83%	13,86%
V. КРАТКОСРОЧНЫЕ ОБЯЗАТЕЛЬСТВА								
Займы и кредиты	2 061 689	2 681 024	9,96%	16,25%	619 335	6,29%	30,04%	-14,75%
Кредиторская задолженность, в том числе:	2 873 464	2 046 405	13,88%	12,40%	-827 059	-1,48%	-28,78%	19,69%
- поставщики и подрядчики	1 996 749	1 129 026	9,64%	6,84%	-867 723	-2,80%	-43,46%	20,66%
- задолженность перед персоналом организации	126 272	13	0,61%	0,00%	-126 259	-0,61%	-99,99%	3,01%
- задолженность по социальному страхованию	65 789	180 136	0,32%	1,09%	114 347	0,77%	173,81%	-2,72%
- задолженность по налогам и сборам	199 019	75 536	0,96%	0,46%	-123 483	-0,50%	-62,05%	2,94%
- авансы полученные	405 177	431 374	1,96%	2,61%	26 197	0,66%	6,47%	-0,62%
- прочие кредиторы	80 458	230 320	0,39%	1,40%	149 862	1,01%	186,26%	-3,57%
Доходы будущих периодов	18 297	17 115	0,09%	0,10%	-1 182	0,02%	-6,46%	0,03%
Прочие краткосрочные пассивы	7	212	0,00%	0,00%	205	0,00%	2928,57%	0,00%
Итого по разделу V	4 953 457	4 744 756	23,93%	28,75%	-208 701	4,82%	-4,21%	4,97%
БАЛАНС	20 703 477	16 503 237	100%	100%	-4 200 240		-20,29%	100,00%

На основе данных бухгалтерского баланса имущественное состояние АО "КАУСТИК" характеризуется следующим образом:

На 1 января 2020 года общая стоимость имущества компании составляла 20 703 477 тыс. руб. За рассматриваемый период ее сумма снизилась на 20% и составила 16 503 237 тыс.руб.

Согласно отчетности АО «КАУСТИК» доля внеоборотных активов в общей стоимости имущества компании на конец отчетного периода составила 52%. На АО «КАУСТИК» значительную долю в структуре внеоборотных активов занимают основные средства, - на них приходится 40% постоянной части имущества (на конец отчетного периода). Подобная доля основных средств характерна для химических производственных предприятий, где высока значимость основных производственных фондов.

Динамика внеоборотных активов АО «КАУСТИК» за три завершённых финансовых года выглядит следующим образом:

Показатель	2018	2019	2020
Стоимость внеоборотных активов (тыс. руб.)	8 451 392	7 850 688	8 591 084

В 2019 году среди факторов уменьшения стоимости внеоборотных активов – снижение стоимости долгосрочных финансовых вложений на 1 253 121 тыс.руб., снижение стоимости незавершенного строительства на 304 784 тыс.руб., увеличение стоимости основных фондов на 661 701 тыс.руб. (см. раздел «Основные фонды»). Изменение стоимости долгосрочных финансовых вложений обусловлено реорганизацией ООО «Юг-Сода» (дочернего предприятия АО «КАУСТИК») в форме присоединения к АО «КАУСТИК», в результате которой из состава финансовых вложений исключен вклад АО «КАУСТИК» в уставный капитал ООО «Юг-Сода» в сумме 1 800 472 тыс.руб., присоединены вложения ООО «Юг-Сода», ранее находящиеся на балансе данной компании (в сумме 547 855 тыс.руб.), в том числе АО "Пансионат с лечением Солнечная Поляна", ООО "МагМайн", АО "НИК", ООО "ПИК - Задонье".

В отчетном периоде увеличение стоимости внеоборотных активов также обусловлено ростом стоимости основных средств на 316 838 тыс.руб. (см. раздел «Основные фонды»), финансовых вложений – на 176 064 тыс.руб., незавершенного строительства – на 304 857 тыс.руб. При этом рост стоимости долгосрочных финансовых вложений, главным образом, перекалфикацией вексельного займа ЗАО «МПАС» в сумме 332 579 тыс.руб. из краткосрочного в долгосрочный, продажей вложений в акции АО «Экопласт» в сумме 156 972 тыс.руб.

Доля оборотных активов в общей стоимости имущества компании составила на конец 2020 года 48%.

Динамика оборотных активов за период 2018-2020 гг. выглядит следующим образом:

Показатель	2018	2019	2020
Стоимость оборотных активов (тыс. руб.)	10 904 937	12 852 789	7 912 153

Значительное увеличение стоимости оборотной части имущества в 2019 году вызвано ростом дебиторской задолженности. Снижение стоимости текущих активов в отчетном периоде

обусловлено сокращением дебиторской задолженности на 4896398 тыс.руб. (см. ниже), краткосрочных финансовых вложений – на 478 304 тыс.руб., а также запасов в части затрат в незавершенном производстве – на 255 109 тыс.руб. При этом, снижение стоимости краткосрочных финансовых вложений обусловлено погашением выданных краткосрочных займов, а также перекалфикацией вексельного займа ЗАО «МПАС» в сумме 332 579 тыс.руб. из краткосрочного в долгосрочный.

На конец 2020 года в составе оборотных активов АО «КАУСТИК» дебиторская задолженность составляет 53%. Структура дебиторской задолженности на конец отчетного периода приведена в таблице №13.

Дебиторская задолженность АО «КАУСТИК» на конец 2020 г. Таблица №13

	сумма (тыс.руб.)	%
Дебиторская задолженность, всего	4 184 932	100
в т.ч.		
Расчеты с покупателями и заказчиками	3 743 253	89,4%
Расчеты с поставщиками и подрядчиками (авансы выданные)	276 551	6,6%
Прочие дебиторы	165 128	3,9%

Дебиторская задолженность за 2020 год снизилась на 4 898 820 тыс.руб. по сравнению с началом года. При этом задолженность по авансам выданным увеличилась на 18 588 тыс.руб., задолженность покупателей и заказчиков снизилась на 972 912 тыс.руб., задолженность прочих дебиторов уменьшилась на 3 944 495 тыс.руб. В разрезе контрагентов изменение дебиторской задолженности АО «КАУСТИК» описано ниже.

Таблица №14

Расшифровка изменения дебиторской задолженности АО «КАУСТИК» за 2020 год

Наименование	Сумма изменения, т.р.	Предмет договорных отношений
Покупатели и заказчики	-972 912	
в т.ч.		
Kaustik China Co.,LTD	556 664	Реализация продукции: гидроксид магния
ООО "АКСОН"	258 625	Услуги по строительству производственного объекта «Соль-80»*
ООО "Зиракс"	125 998	Реализация соляной кислоты, энергоресурсов, оказание услуг
NIKOMAG ASIA CO., LTD.	38 188	Реализация продукции: оксид магния
ПАО "Россети Юг"	20 520	Транспортировку электроэнергии по сетям АО «КАУСТИК»
АО "СИБАНТРАЦИТ"	15 543	Реализация продукции: магний хлористый технический
ООО "Проктер энд Гэмбл-Новомосковск"	15 110	Реализация продукции: соль пищевая
ООО "Волгоградполимерсбыт"	14 413	Реализация продукции: хлорпарафины, поливинилхлорид суспензионный, сода каустическая

Пояснения к годовой отчетности АО «КАУСТИК» за 2020 год

Наименование	Сумма изменения, т.р.	Предмет договорных отношений
ООО "КОНЦЕССИИ ВОДОСНАБЖЕНИЯ"	9 798	Прием и очистка сточных вод, питьевое водоснабжение, реализация гипохлорита натрия
ООО "ТД ГраСС"	7 963	Реализация продукции: щелочной концентрат, сода каустическая гранулированная
ООО "Саратоворгсинтез"	7 943	Реализация продукции: гипохлорит натрия, хлор жидкий
ПАО "Нижнекамскнефтехим"	7 101	Реализация продукции: хлорметил, хлор жидкий
ООО "Праксайр Волгоград"	5 349	Снабжение энергоресурсами, водостведение и пр.
ООО "НСХ Азия Дриллинг"	-5 399	Реализация продукции: магний хлористый технический
ООО "Смарткаб"	-5 800	Реализация продукции: поливинилхлорид суспензионный
ООО "РЕСУРС"	-5 869	Реализация продукции: сода каустическая жидкая
ООО "Технологическая Компания Шлюмберже"	-6 108	Реализация продукции: сода каустическая жидкая
ООО "МагМайн"	-7 375	Услуги по созданию объекта "Внеплощадочная сеть водопроводов" в поселке Нариман, продажа товарно-материальных ценностей
ООО "ИНК-СЕРВИС"	-7 832	Реализация продукции: магний хлористый технический, сода каустическая жидкая
ООО "ИНК"	-7 992	Реализация продукции: магний хлористый технический, сода каустическая жидкая
ООО "ПКК"	-8 068	Реализация продукции: магний хлористый технический
ООО «Невский лакокрасочный завод»	-8 235	Реализация продукции: растворитель для ЛКМ
ООО "Коммунальные энергетические системы"	-13 129	Реализация воды подпиточной и теплотенергии
ООО "ЛУКОЙЛ-Коми"	-15 600	Реализация продукции: сода каустическая жидкая
АО "ПОЛЮС КРАСНОЯРСК"	-16 909	Реализация продукции: сода каустическая жидкая
ООО "БХП"	-18 850	Реализация продукции: поливинилхлорид суспензионный
NikoMag Europe B.V.	-19 155	Реализация продукции: гидроксид магния
ПАО "МРСК Юга"- "Волгоградэнерго"	-23 503	Транспортировку электроэнергии по сетям АО «КАУСТИК»
ООО "Юг-Профиль-Системс"	-25 560	Реализация продукции: поливинилхлорид суспензионный
ООО "ЛУКОЙЛ-Волгоградэнерго"	-145 286	Расчеты в рамках договора аренды имущества Волгоградской ТЭЦ-3 в части неотделимых улучшений
Kaustik Europe B.V.	-361 610	Реализация продукции: сода каустическая гранулированная
АО "НикоМаг"	-1 351 820	Поставка сырья, материалов, энергоресурсов для производственных целей (внутрисистемная задолженность)
Прочие	-2 026	

Наименование	Сумма изменения, т.р.	Предмет договорных отношений
Авансы выданные	18 588	
в т.ч.		
Marakunda Technologies B.V.	31 121	Поставка никелевых труб и оборудования для производства оксида/гидроксида магния.
ПАО "СУРГУТНЕФТЕГАЗ"	27 981	Закупка парафинов
ООО "НИКОХИМ"	19 103	Задолженность в рамках договора передачи функций единоличного исполнительного органа
OFS Ostwald Filtration Systems GmbH	14 697	Закупка оборудования: фильтрующие плиты и запчасти.
ООО "СБЕРЛОГИСТИКА"	10 753	Логистические услуги (грузовые перевозки)
Simoparma Packaging Italia Srl	8 323	Поставка запчастей
ООО "МАЭРСК"	7 576	Логистические услуги (морские грузовые перевозки)
ПАО "КАЗАНЬКОМПРЕССОРМАШ"	7 412	Закупка модернизированного компрессора для цеха ртутного электролиза
ООО "СЗНО"	6 661	Модернизация и регенерация анодов в цехе ртутного электролиза
ООО "Профэкоконсалт"	6 000	Проектно-исследовательские работы
ООО "ТД РМ Рейл"	-4 590	Закупка железнодорожного транспорта: вагоны-цистерны для перевозки соляной кислоты
АО "БСК"	-4 967	Модернизация и регенерация анодов в цехе ртутного электролиза
ООО "ТрансХим"	-5 003	Транспортно-экспедиторские услуги
CONCETTI S.p.A.	-5 409	Поставка оборудования: автоматическая установка фасовки, взвешивания, закрытия мешка и паллетирования для производства гидроксида/оксида магния
ООО "Волгтрансстрой"	-5 669	Ремонт дорожного покрытия дорог, прочие строительные-монтажные работы
ПАО "ТРАНСКОНТЕЙНЕР"	-6 137	Транспортно-экспедиторские услуги
SIEBTECHNIK GMBH	-6 482	Закупка оборудования: центрифуга и установка сушки для проекта «Соль-80»*
JTN Production Development B.V.	-6 814	Закупка ТМЦ европейского производства
ООО "Импорт-Лифт"	-6 985	Замена лифтов
ООО "СТРОНГ БИЛДИНГС"	-10 014	Монтаж ангара в рамках проекта «Соль-80»*
ОАО "РЖД"	-10 738	Организация расчетов при перевозках в экспортном, импортном и внутригосударственном сообщениях
ООО "Волга-Билд Инжиниринг"	-15 211	Монтажные работы, установка сухого смешивания, кровельные покрытия и пр.
ООО "Брокеройл"	-15 922	Оказание брокерских услуг
ООО "ВМ"	-16 210	Закупка сырья и материалов: металлопрокат
Прочие	-889	

Наименование	Сумма изменения, т.р.	Предмет договорных отношений
Прочие дебиторы	-3 942 239	
в т.ч.		
АО "СБЕРБАНК ЛИЗИНГ"	53 744	Расчеты по договору лизинга
Займ физическому лицу	11 310	
ООО "ПРОФТ"	-38 120	Задолженность, образованная в рамках процедуры по реорганизации в форме присоединения ООО «Юг-Сода». Полностью погашена в течение 2020 года.
АО "НикоМаг"	-96 202	Поставка природного газа (системная задолженность)
ПАО "Волгоградэнергообл"	-195 753	Договор перевода долга
ООО "Группа НИКОС"	-3 677 016	Перевод финансовых вложений в дебиторскую задолженность**
Прочие	-202	
Расчеты по налогам и сборам	-3 621	
Расчеты с внебюджетными фондами	-2 986	
Расчеты с персоналом по прочим операциям	4 569	
расчеты с персоналом по оплате труда	5	
расчеты с подотчетными лицами	-224	
ИТОГО	-4 898 820	

* АО «КАУСТИК» исполняло функции EPC-контрактера в соответствии с заключенным договором с ООО «АКСОН» на создание комплекса по производству соли мощностью 80 тыс.тн. в год.

**В рамках реализуемой программы по выстраиванию финансовой и юридической прозрачности, с целью совершенствования структуры баланса, в 2019 году было принято решение о замене вексельного портфеля, находящегося на балансе АО «КАУСТИК», на дебиторскую задолженность ООО «Группа НИКОС», как единственного акционера АО «КАУСТИК», путем осуществления сделки купли-продажи вышеуказанных финансовых инструментов. В 2020 году данная задолженность была полностью погашена.

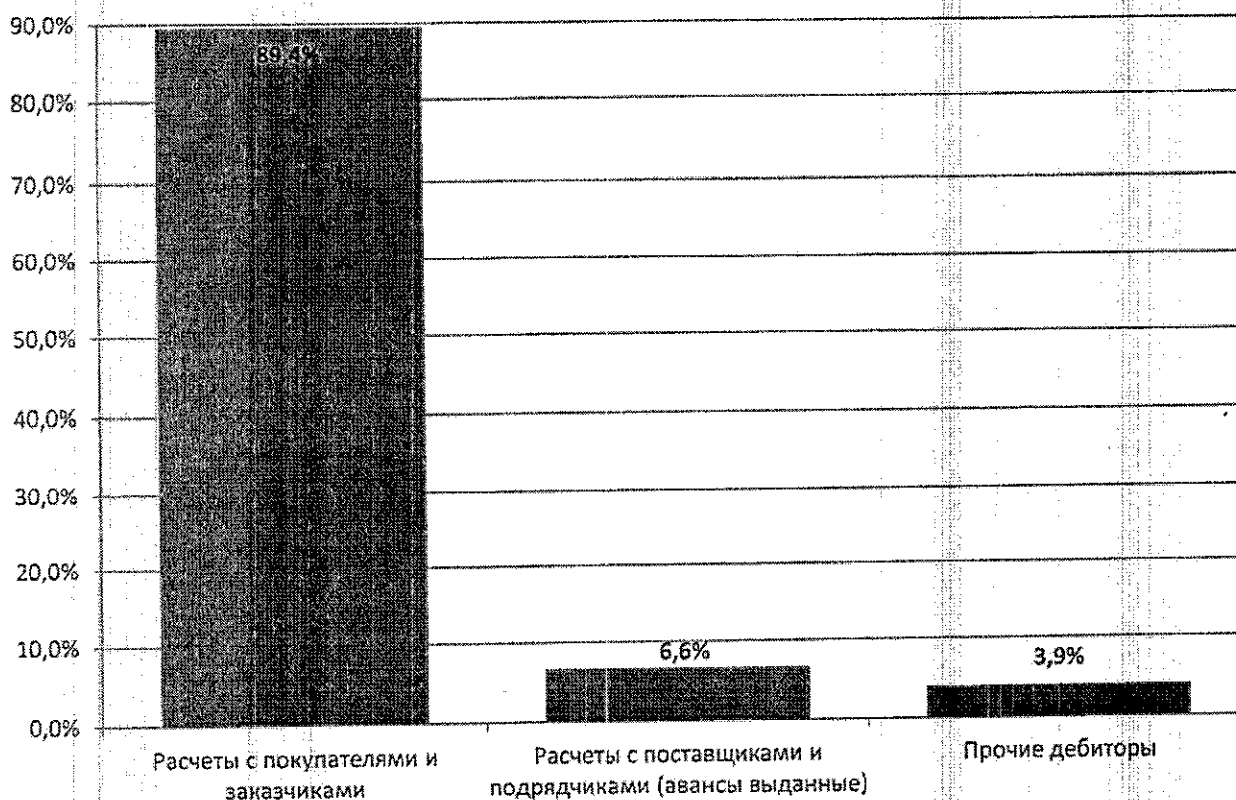


Рис.1. Структура дебиторской задолженности АО «КАУСТИК» на конец 2020 года (%)

Описанные факты оказывают влияние на динамику коэффициента текущей ликвидности:

Показатель	2018	2019	2020
Коэффициент текущей ликвидности	1,67	2,6	1,67

На конец 2018 года коэффициент текущей ликвидности составил 1,67. Значительный рост коэффициента текущей ликвидности в 2019 году вызван ростом дебиторской задолженности и сокращением краткосрочной кредитной массы, обусловленным замещением краткосрочных кредитов долгосрочными. Сокращение рассматриваемого показателя в отчетном периоде обусловлено ростом заемных средств в составе краткосрочных обязательств и снижением дебиторской задолженности.

В таблице №15 представлены показатели, характеризующие состояние активов АО «КАУСТИК» в динамике за три прошедших года.

Таблица №15

Динамика важнейших экономических показателей работы АО «КАУСТИК»

Показатель	2018	2019	2020
Сумма чистых активов (тыс.руб.)	9 318 928	9 846 030	6 435 375
Стоимость ликвидных активов (тыс.руб.) (наиболее ликвидные активы, дебиторская задолженность, прочие оборотные активы)	9 202 619	11 035 482	6 190 151
Стоимость наиболее ликвидных оборотных активов (тыс.руб.) (денежные средства, краткосрочные финансовые вложения)	4 418 968	1 871 069	2 000 305

В 2019 гг. году рост чистых активов вызван, главным образом, ростом стоимости имущества (активов) компании. В отчетном периоде снижение суммы чистых активов обусловлено снижением дебиторской задолженности. В период 2018-2020 гг. значительно менялись суммы ликвидных и наиболее ликвидных активов, что обуславливается, главным образом, изменением величины краткосрочных финансовых вложений, прочих оборотных активов и дебиторской задолженности. Подобная тенденция изменения стоимости наиболее ликвидных активов оказало влияние на значение коэффициента абсолютной ликвидности, динамика которого за 2018-2020 гг. выглядит следующим образом:

Показатель	2018	2019	2020
Коэффициент абсолютной ликвидности	0,68	0,38	0,42

За период 2018-2020 гг. коэффициент абсолютной ликвидности находится в допустимых пределах значений для промышленных предприятий, что положительно характеризует финансовую устойчивость АО «КАУСТИК», а также способность предприятия покрывать свои обязательства. На конец 2020 года значение коэффициента снизилось и составило 0,42. Немедленное выполнение текущих обязательств гарантировано именно суммой наличных денежных средств предприятия.

На конец отчетного года текущие пассивы на 43% состоят из кредиторской задолженности.

Расшифровка кредиторской задолженности АО «КАУСТИК» на конец отчетного периода приведена в таблице №16.

Кредиторская задолженность АО «КАУСТИК» на конец 2020 г. Таблица №16

	Сумма (тыс. рублей.)	%
Кредиторская задолженность, в том числе:	2 046 405	100
Поставщики и подрядчики	1 129 026	55,2%
Расчеты по авансам полученным	431 374	21,1%
Задолженность по налогам и сборам	75 536	3,7%
Задолженность перед персоналом организации	13	0,0%
Задолженность по социальному страхованию	180 136	8,8%
Прочие кредиторы	230 320	11,3%

Кредиторская задолженность в 2020 году уменьшилась на 827 059 тыс.руб. по сравнению с началом отчетного года. Главным образом, этот факт обусловлен снижением задолженности перед поставщиками и подрядчиками на 867 723 тыс.руб. При этом задолженность по авансам полученным увеличилась на 26 197 тыс.руб., задолженность перед прочими кредиторами выросла на 149 862 тыс.руб. В разрезе контрагентов изменение кредиторской задолженности АО «КАУСТИК» описано ниже.

Таблица №17

Расшифровка изменения кредиторской задолженности АО «КАУСТИК» за 2020 год

Наименование	Сумма изменения, т.р.	Предмет договорных отношений
Поставщики и подрядчики	-867 723	
в т.ч.		
ООО "АКСОН"	29 882	Закупка продукции, производимой ООО «Аксон»
BRAMBATI S.p.A.	17 215	Поставка системы сухого смешивания оксида магния
ООО "Волгоград-Восток-Сервис"	13 435	Оказание услуг по обеспечению спецодеждой, средствами индивидуальной защиты
ООО "Импэкснефтехим"	12 918	Закупка сырья: углеводородное сырье
АО "Инфотек-Балтика М"	8 485	Транспортно-экспедиционные услуги
ООО "Праксайр Волгоград"	8 318	Закупка промышленных газов: азот, кислород, сжатый воздух
ООО "Группа НИКОС"	7 782	Услуги поручительства
ООО "Газпром межрегионгаз Волгоград"	7 400	Закупка природного газа
ООО "Энергия Юга"	-13 912	Строительство комплексной трансформаторной подстанции
ООО "НЕО Кемикал"	-15 142	Закупка сырья: лаурокс, ноксол, аэросил, силан
ООО "Группа Компаний "Абак-2000"	-18 811	Реконструкция системы видеонаблюдения
ООО "НИКОХИМ"	-29 554	Задолженность в рамках договора передачи функций единоличного исполнительного органа
ООО "Волгтранстрой"	-51 114	Строительно-монтажные работы (в рамках проекта «Соль 80»), монтаж системы видеонаблюдения, ремонт центральной проходной и прочие СМР
ООО "МагМайн"	-63 168	Закупка сырья: раствора натрия хлорида (внутрисистемная задолженность)
АО "НикоМаг"	-779 406	Закупка продукции, производимой АО «Никомаг» (внутрисистемная задолженность)
Прочие	-2 053	
Авансы полученные	26 197	
в т.ч.		
KIMYAGER KIMYA SANAYI A.S.	93 802	Реализация продукции: поливинилхлорид суспензионный
«Kartli International AG»	87 745	Реализация продукции: поливинилхлорид суспензионный
АО "Единая Торговая Компания"	54 275	Реализация продукции: сода каустическая жидкая
ООО "Экопроф"	16 335	Реализация продукции: поливинилхлорид суспензионный
ООО "ВВХК"	11 755	Реализация продукции: поливинилхлорид суспензионный
Keren in Negev Materials for agriculture and chemical production LTD	11 348	Реализация продукции: сода каустическая гранулированная

Пояснения к годовой отчетности АО «КАУСТИК» за 2020 год

Наименование	Сумма изменения, т.р.	Предмет договорных отношений
ООО "Завод Лоджикруф"	-12 167	Реализация продукции: поливинилхлорид суспензионный
ООО "РУСФОСФАТ"	-13 440	Реализация продукции: сода каустическая гранулированная
ООО "Агригазполимер"	-44 479	Реализация продукции: поливинилхлорид суспензионный
ООО "АКСОН"	-178 107	Строительство объекта "Производственный комплекс "Соль 80""
Прочие	-871	
Прочие кредиторы	149 862	
в т.ч.		
АО ЮНИКРЕДИТ БАНК	144 610	Задолженности по аккредитивным формам расчетов за поставленное оборудование
ПАО СК "Росгосстрах"	10 309	Расчеты по договорам страхования
Прочие	-5 056	
Расчеты с персоналом по оплате труда	-126 260	
Расчеты с гос. внебюдж. фондами	114 347	
Расчеты по налогам и сборам	-123 483	
ИТОГО	-827 059	

* АО «КАУСТИК» исполняло функции ЕРС-контрактера в соответствии с заключенным договором с ООО «АКСОН» на создание комплекса по производству соли мощностью 80 тыс.тн. в год.

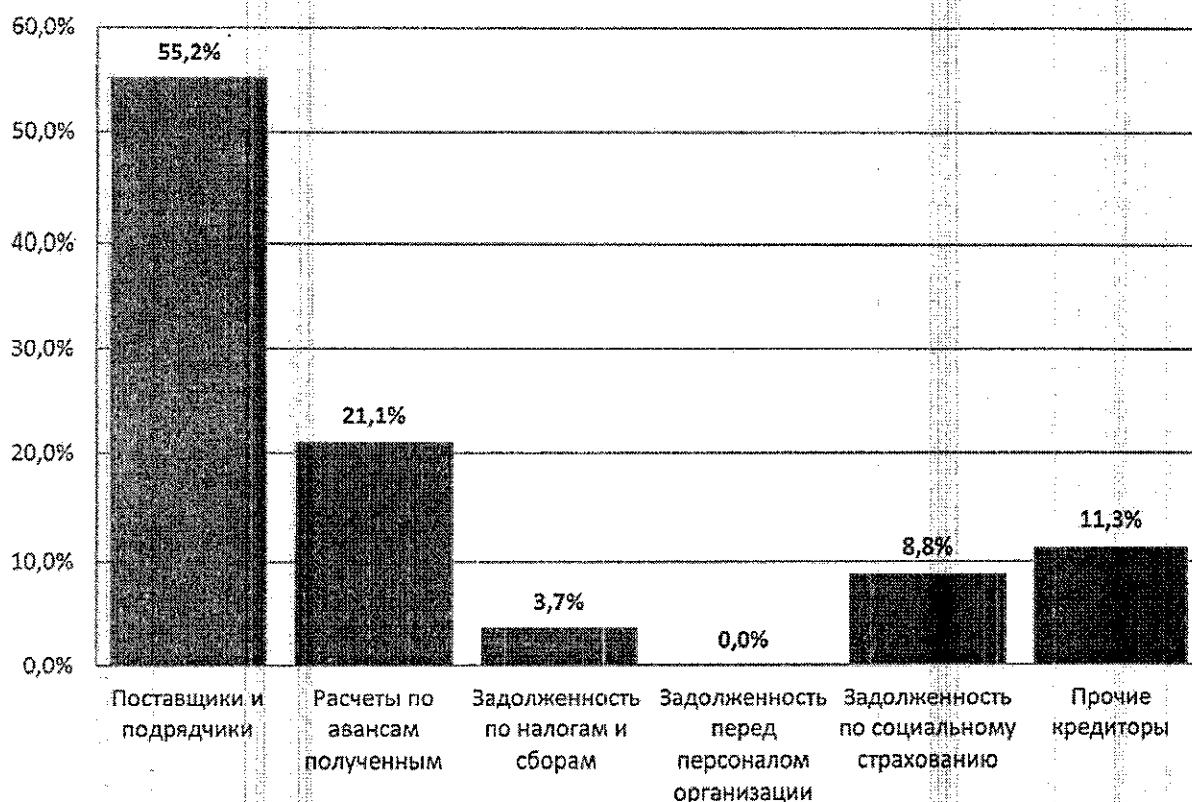


Рис.2. Структура кредиторской задолженности АО «КАУСТИК» на конец 2020 года (в %)

В таблице №18 показана динамика важнейших экономических показателей, характеризующих состояние пассивов АО «КАУСТИК», за прошедшие три года.

Таблица №18
Динамика экономических и финансовых показателей работы АО «КАУСТИК»

Показатель	2018	2019	2020
Стоимость пассивов (сумма заемных средств и акционерного капитала) (тыс.руб.)	9 669 247	9 771 527	9 770 362
Сумма краткосрочных обязательств (тыс.руб.)	6 534 711	4 953 457	4 744 756
Сумма долгосрочных обязательств (тыс.руб.)	3 522 186	5 922 287	5 340 221
Рентабельность собственного капитала, %	36,7%	19,8%	14,1%

Заемные средства АО «КАУСТИК»

Таблица №19

Показатель	2018	2019	2020
Краткосрочные займы и кредиты (тыс.руб.)	4 306 409	2 061 689	2 681 024
Долгосрочные займы и кредиты (тыс.руб.)	3 351 000	5 698 000	5 077 500
Итого кредитная масса (тыс.руб.)	7 657 409	7 759 689	7 758 524

В 2019 г. реструктуризация кредитной массы вызвана замещением краткосрочных кредитов долгосрочными. Изменение структуры кредитной массы в 2020 г. обусловлено тем фактом, что на конец отчетного года часть долгосрочных кредитов (либо отдельных траншей), по которым срок погашения составил менее 365 дней, в соответствии с учетной политикой была переведена в краткосрочные.

РЕЗУЛЬТАТ ФИНАНСОВО-ХОЗЯЙСТВЕННОЙ ДЕЯТЕЛЬНОСТИ

Результат финансово-хозяйственной деятельности АО «КАУСТИК» по итогам 2020 года характеризуется показателями, приведенными в таблице №20.

Таблица № 20
Результат финансово-хозяйственной деятельности АО "КАУСТИК" за 2020 год.

Показатель	Отчетный период, тыс.руб.	Период, предшествующий отчетному, тыс.руб.
Выручка от продажи товаров, продукции, работ, услуг (без учета НДС, акцизов и аналогичных обязательных платежей)	21 805 092	20 857 785
Себестоимость проданных товаров, продукции, работ, услуг (с учетом коммерческих и управленческих расходов)	19 599 593	17 293 516
Прибыль от продаж	2 205 499	3 564 269
Проценты к получению	53 493	43 706
Проценты к уплате	534 082	670 797
Доходы от участия в других организациях	132 783	78 892
Прочие доходы	936 509	1 506 771
Прочие расходы	1 282 252	2 091 715
Прибыль (убыток) до налогообложения	1 511 950	2 431 126
Налог на прибыль	-349 330	-555 008
<i>в т.ч.:</i>		
текущий налог на прибыль	-334 535	-502 621
отложенный налог на прибыль	-14 795	-52 387
Прочее	-15 887	18 317
Чистая (нераспределенная) прибыль (убыток)	1 146 733	1 894 435

Фактическая выручка от реализации химической продукции, работ, услуг АО «КАУСТИК» за 2019 год составила 20 857 785 тыс.руб. В 2020 году данный показатель увеличился и составил 21805092 тыс.руб. Себестоимость реализованной продукции с учетом коммерческих и управленческих расходов в 2020 году составила 19 599 593 тыс.руб. Затраты на один рубль реализованной продукции за 2020 год составили 90 коп.

Финансовый результат по операционной деятельности в 2020 году 2 205 499 тыс.руб.

Прочие доходы за 2020 год по предприятию составили 936 509 тыс.руб.

В составе прочих доходов: 546 281 тыс.руб. – положительные курсовые разницы, 102422 тыс.руб. – результат прочей реализации (реализация основных средств, материалов, лома и пр.), 109 503 тыс.руб. – субсидия в соответствии с Постановлением правительства РФ от 26 апреля 2017 г. N 496, 41 359 тыс.руб. – конвертация валюты, 23 754 тыс.руб. – штрафы и пени за нарушение условий договоров контрагентами, 34 818 тыс.руб. – результат по операциям с ценными бумагами, 33 304 тыс.руб. – оприходование имущества, 27211 тыс.руб. – списание на доход ранее создаваемого резерва по сомнительным долгам.

Доходы от участия в других организациях в отчетном периоде составили 132 783 тыс.руб.

Прочие расходы АО «КАУСТИК» в 2020 году составили 1 282 252 тыс.руб. Из них 332 108 тыс.руб. – услуги поручительства по кредитам банков, 33666 тыс.руб. – создание резерва по сомнительным долгам в соответствии с действующим законодательством РФ, 29 113 тыс.руб. – налог на имущество, 317 717 тыс.руб. – отрицательные курсовые разницы, 106 987 тыс.руб. – безвозмездная передача (благотворительная помощь), материальная помощь, 54 207 тыс.руб. – убытки прошлых лет, признанные в отчетном периоде, 168 392 тыс.руб. – выплаты вознаграждений, 29 816 тыс.руб. – услуги банков, 31 518 тыс.руб. – членские взносы в различные организации. Также в состав прочих расходов входят затраты по оценке имущества, различные социальные выплаты и пр.

С учетом выплат по процентам и займам, отрицательного сальдо прочих доходов и расходов, налога на прибыль и других аналогичных платежей чистая прибыль предприятия, в соответствии со стандартами формирования бухгалтерской отчетности, по результатам деятельности в 2020 году составила 1 146 733 тыс.руб.

Результаты финансово-хозяйственной деятельности АО «КАУСТИК» в том числе обусловлены постоянным совершенствованием ключевых бизнес-процессов на предприятии, таких как:

- системы бюджетирования: на АО «КАУСТИК» функционирует система бюджетирования, процессы которой регламентированы СТП «Порядок годового и оперативного планирования на АО «КАУСТИК». Данный стандарт описывает инструменты и технологии финансового управления для целей повышения эффективности производственно-хозяйственной деятельности и максимизации прибыли в процессе бюджетирования. Бюджеты акционерного общества рассматриваются как система организованного взаимодействия центров планирования, центров финансовой ответственности и центров затрат, направленная на составление обоснованных бизнес-прогнозов по функциональным областям деятельности предприятия: прогноз взаимоотношений с покупателями, прогноз взаимоотношений с поставщиками, прогноз складских запасов, прогноз производственных мощностей и т.д. Процессы, предусмотренные системой бюджетирования на АО «КАУСТИК» постоянно совершенствуются в соответствии со спецификой деятельности и организационной структурой предприятия.

- системы материально-технического снабжения: на предприятии снабжение предприятия материально-техническими ресурсами производится в соответствии с разработанными СТП «Порядок планирования и организации материально-технического снабжения предприятия» и СТП «Порядок проведения тендеров», которыми регламентируются процессы закупки всех ресурсов на АО «КАУСТИК». Основой снабженческой политики, проводимой на предприятии, является совершенствование системы закупок ТМЦ, связанное с работами по анализу предложений поставщиков, контролем цен и качества закупаемого сырья.

- системы ремонтных работ: процедура планирования и организации производства работ по текущему и капитальному ремонтам также стандартизирована на АО «КАУСТИК». В соответствии с установленным единым порядком организации данного вида работ, ремонты осуществляются согласно установленного лимита и утвержденного внутриремонтного титульного списка на

определенный период.

- системы технического перевооружения: на АО «КАУСТИК» существует система разработки титульного списка по реконструкции и техперевооружению в соответствии с СТП «Порядок планирования и организации работ по строительству, техническому перевооружению и реконструкции объектов основных и вспомогательных производств». На основании указанного стандарта проводится систематическое обследование объектов основных средств и выбор приоритетных направлений программы техперевооружения.

На АО «КАУСТИК» ведется ежемесячный мониторинг управленческого результата финансово-хозяйственной деятельности, а также производится анализ исполнения бюджетных показателей, который позволяет менеджменту предприятия своевременно принимать управленческие решения, направленные на повышение эффективности бизнеса.

На предприятии успешно функционирует служба внутреннего контроля, основной функцией которой является организация контроля соответствия совершенных на предприятии финансовых и хозяйственных операций интересам Общества, защита активов АО «КАУСТИК», а также разработка и организация системы управления рисками, связанными с деятельностью АО «КАУСТИК».

В 2020 году на АО «КАУСТИК» создана специализированная служба - Центр технических и технологических компетенций – в структуре которой существует современная лаборатория, которая в течение 2020 года была оборудована специализированным оборудованием, соответствующим лучшим мировым практикам, которое позволяет вести полное технологическое сопровождение реализуемой продукции клиенту с момента начала формирования договорных отношений до конкретного использования реализуемых товарных позиций, производить широкий спектр анализов сырьевых позиций и готовой продукции.

Кроме того, на предприятии продолжаются работы по совершенствованию ERP-системы управления важнейшими бизнес-процессами.

УЧЕТНАЯ ПОЛИТИКА

В соответствии с нормативными документами по бухгалтерскому и налоговому учету АО «КАУСТИК» сформирована учетная политика на период с 01.01.2019 г. до замены новой редакцией, которая включает в себя следующие положения:

- К нематериальным активам относятся объекты интеллектуальной собственности, при выполнении условий, установленных в пункте 3 ПБУ 14/2007 «Учет нематериальных активов». Нематериальные активы принимаются к учету по первоначальной стоимости, складывающейся из суммы фактических затрат на их приобретение, создание и доведение до состояния пригодного к использованию (без НДС и других возмещаемых налогов). Амортизация НМА с определенным сроком полезного использования производится линейным способом в течение срока их полезного использования. Нематериальные активы, по которым невозможно надежно определить срок полезного использования считаются НМА с неопределенным сроком полезного использования и амортизация по ним не начисляется.

- Основными средствами признаются объекты, соответствующие определению п.4 ПБУ 6/01 «Учет основных средств». Дополнительное условие признания актива в составе основных средств (с учетом абз.4 п.5 ПБУ 6/01) – первоначальная стоимость актива должна превышать 40 000 рублей. Первоначальная стоимость объектов основных средств формируется в соответствии с требованиями раздела II ПБУ 6/01 с учетом следующих особенностей: а) основные средства принимаются к бухгалтерскому учету по первоначальной стоимости, которая включает в себя сумму фактических затрат по приобретению, сооружению и изготовлению и доведению до состояния, в котором они пригодны к эксплуатации за исключением НДС и иных возмещаемых налогов (кроме случаев, предусмотренных законодательством РФ); б) процентные расходы могут включаться только в стоимость инвестиционного актива. Амортизация начисляется линейным способом по всем группам основных средств, исходя из срока полезного использования инвентарных объектов основных средств. Резерв расходов на ремонт основных средств не создается.
- Инвестиционными активами признаются объекты основных средств (здания, сооружения, земельные участки), НМА и иные внеоборотные активы, требующие на свое создание (строительство, реконструкцию) и подготовку к предполагаемому использованию (при приобретении) длительного времени (более 4 месяцев) и существенных вложений (более 500 000 рублей).
- Учет договоров строительных подрядов осуществляется в соответствии с ПБУ 2/2008 «Учет договоров строительного подряда», утвержденным Приказом Минфина РФ от 24.10.2008г. № 116н. Учет доходов, расходов и финансовых результатов осуществляется отдельно по каждому договору.
- Расходы по НИОКР признаются в бухгалтерском учете при одновременном соблюдении условий, установленных п. 7 ПБУ 17/02 «Учет расходов на научно-исследовательские, опытно-конструкторские и технологические работы». К расходам на НИОКР относятся расходы по которым: получены результаты, подлежащие правовой охране, но не оформленные в установленном законодательством порядке; получены результаты, не подлежащие правовой охране в соответствии с нормами действующего законодательства. Списание расходов по НИОКР производится линейным способом с 1-го числа месяца, следующего за месяцем, в котором было начато фактическое применение полученных результатов от выполнения указанных работ в производстве продукции (выполнении работ, оказании услуг), либо для управленческих нужд Общества. Срок применения результатов НИОКР устанавливается структурным подразделением, ответственным за выполнение НИОКР, но не более 5 лет.
- Учет материально-производственных запасов осуществляется в соответствии с ПБУ 5/01 «Учет материально-производственных запасов», утвержденным Приказом Минфина РФ от 09.06.2001г. № 44н. Материально-производственные запасы принимаются к бухгалтерскому учету по фактической себестоимости их приобретения, заготовления и доведения их до состояния, пригодного к использованию, с применением счета 10 «Материалы». Списание

- стоимости материально-производственных запасов на производство производится по методу средней себестоимости. Активы, срок службы которых превышает 12 месяцев, имеющие стоимость не более 40 000 рублей за единицу в бухгалтерском учете и отчетности отражаются в составе материально-производственных запасов.
- Незавершенное производство по видам продукции (балансовый счет 20 «Основное производство») отражается в учете по стоимости сырья, материалов, полуфабрикатов собственного производства; расходов на оплату труда персонала, участвующего в процессе производства товаров, выполнения работ, оказания услуг; взносов на обязательное пенсионное страхование, на обязательное социальное страхование на случай нетрудоспособности и в связи с материнством, обязательное мед.страхование, обязательное страхование от несчастного случая, начисленных на указанные суммы расходов на оплату труда; топлива, энергии на технологические цели; услуг сторонних организаций.
 - Незавершенное производство по ремонтным работам, достройке, дооборудованию, реконструкции, модернизации, техническому перевооружению, частичной ликвидации соответствующих объектов и по иным аналогичным основаниям (балансовый счет 23 «Вспомогательные производства») отражается в учете по стоимости сырья, материалов; расходов на оплату труда персонала, участвующего в процессе ремонтных работ, достройке, дооборудовании, реконструкции, модернизации, техническом перевооружении, частичной ликвидации объектов; взносов на обязательное пенсионное страхование, на обязательное социальное страхование на случай нетрудоспособности и в связи с материнством, обязательное медицинское страхование, обязательное страхование от несчастного случая, начисленных на указанные суммы расходов на оплату труда; услуг сторонних организаций; услуг цехов; топлива, энергии на технологические цели.
 - Учет расходов по обычным видам деятельности производится с применением балансовых счетов 20 «Основное производство», 21 «Полуфабрикаты собственного производства», 23 «Вспомогательные производства», 25 «Общепроизводственные расходы», 26 «Общехозяйственные расходы», 28 «Брак в производстве», 29 «Обслуживающие производства и хозяйства», которые включают в себя все расходы на производство.
 - Учет общехозяйственных (управленческих) расходов (балансовый счет 26 «Общехозяйственные расходы») и расходов на продажу (балансовый счет 44 «Расходы на продажу») производится по методу «директ-костинг», то есть указанные расходы в конце отчетного месяца списываются на балансовый счет 90 «Продажи».
 - Общепроизводственные расходы учитываются по отдельным подразделениям предприятия на счете 25 «Общепроизводственные расходы» по статьям затрат. В конце отчетного месяца списываются на счет 20 «Основное производство», 23 «Вспомогательное производство» и распределяются по видам продукции и услуг пропорционально расходам на оплату труда производственного персонала с обязательными отчислениями страховых взносов и энергии на технологические цели (электроэнергии и услуг по ее передаче,

- тепловой энергии и услуг по ее передачи, воды питьевой, воды речной, воды оборотной, воды обессоленной, воды глубокообессоленной, воды отстоянной, азота, кислорода, сжатого воздуха, холода, природного газа, при условии их использования в качестве энергоресурсов), топлива на технологические цели (ГСМ при распределении общепроизводственных расходов цеха 42 «Автотранспортный цех»).
- Учет полуфабрикатов собственного производства, осуществляется на балансовом счете 21 «Полуфабрикаты собственного производства» по фактической цеховой себестоимости.
 - Учет товаров осуществляется на балансовом счете 41 «Товары» по фактической себестоимости их приобретения, списание товаров осуществляется по средней себестоимости.
 - Учет готовой продукции осуществляется на балансовом счете 43 «Готовая продукция» без использования балансового счета 40 «Выпуск продукции (работ, услуг)» по фактической цеховой себестоимости.
 - Учет отгруженных товаров осуществляется на балансовом счете 45 «Товары отгруженные» по фактической цеховой себестоимости в разрезе контрагентов.
 - Расходы, произведенные организацией в отчетном периоде, но относящиеся к следующим отчетным периодам, отражаются на балансовом счете 97 «Расходы будущих периодов». Дополнительным экономическим признаком возможности учета затрат в составе расходов будущих периодов является факт потребления ресурсов или приобретения активов в данном отчетном периоде с целью извлечения доходов в будущих отчетных периодах, если эти затраты не отвечают условиям признания в составе других активов.
 - К финансовым вложениям относятся активы, соответствующие определению ПБУ 19/02 «Учет финансовых вложений», утвержденного Приказом Минфина РФ от 10.12.02г. № 126н. Первоначальной стоимостью финансовых вложений, приобретенных за плату, признается сумма фактических расходов организации на их приобретение, за исключением возмещаемых налогов. Стоимостью финансовых вложений – основных средств, передаваемых в счет вклада в уставный капитал, в соответствии п.85 Методических указаний № 91н, является остаточная стоимость объекта основных средств.
 - При осуществлении нескольких видов деятельности учет доходов и расходов ведется раздельно по каждому виду деятельности и операциям в разрезе субсчетов к счету 90 «Продажи». Доходы от предоставления за плату во временное пользование (временное владение и пользование) своих активов по договору аренды, считаются выручкой от обычных видов деятельности.
 - Учет расчетов по налогу на прибыль, порядок определения величины текущего налога на прибыль осуществляется предприятием на основе налоговой декларации (п.22 ПБУ 18/02) с применением балансового метода при определении отложенных налоговых активов и обязательств по состоянию на начало и конец отчетного периода.
 - Налог на имущество отражается на балансовом счете 91 «Прочие доходы и расходы».

- В случае необходимости, исходя из оценки существующего положения дел в организации, ожидаемых будущих выгод и обязательств, формируются резервы: под обесценение финансовых вложений, под снижение стоимости материальных ценностей, по сомнительным долгам, на оплату отпусков.
- Резервный капитал создается в размере 5% от Уставного капитала и формируется путем обязательных ежегодных отчислений от чистой прибыли в размере не менее 5%.
- Добавочный капитал создается на сумму прироста стоимости внеоборотных активов при их переоценке, на сумму эмиссионного дохода.
- Использование нераспределенной прибыли отражается по дебету счета 84 «Нераспределенная прибыль (непокрытый убыток)» и осуществляется на выплату доходов акционерам по итогам утверждения годовой бухгалтерской отчетности, а также на другие цели, предусмотренные законодательством РФ.
- Выявленные ошибки и их последствия подлежат обязательному исправлению в соответствии с ПБУ 22/2010 «Исправление ошибок в бухгалтерском учете отчетности», утвержденном Приказом Минфина РФ № 63н от 28.06.2010г. Для признания существенности ошибки принимается уровень 5% по отношению к соответствующей итоговой оценке актива, обязательства, вида дохода, расхода.
- Отражены особенности учета расходов по филиалу «Волгоградская ТЭЦ-3». Затраты Филиала, включаемые в себестоимость видов продукции передаются АО «Каустик» с использованием балансового счета 79 «Внутрихозяйственные расходы».
- Учет затрат на освоение природных ресурсов осуществляется в соответствии с требованиями ПБУ 24/2011 «Учет затрат на освоение природных ресурсов», утвержденным Приказом Минфина РФ № 125н от 06.10.2011г. Поисковые затраты, относящиеся в основном к приобретению (созданию) объекта, имеющего материально-вещественную форму, признаются материальными поисковыми активами. Иные поисковые активы признаются нематериальными поисковыми активами.
- Расходы по займам и кредитам, включая дополнительные расходы, признаются прочими расходами, за исключением той их части, которая подлежит включению в стоимость инвестиционного актива. В финансовой отчетности начисленные проценты по долгосрочным заемным средствам отражаются в разделе краткосрочных обязательств, при этом проценты по краткосрочным и долгосрочным обязательствам указываются обособленно. Долгосрочная задолженность по займам и кредитам, срок погашения которой составляет не более 12 месяцев, после отчетной даты переводится в краткосрочную задолженность (п.19 ПБУ 4/99 «Бухгалтерская отчетность организации»).
- К денежным эквивалентам относятся открытые в кредитных организациях краткосрочные депозиты до востребования (п.5 ПБУ 23/2011 «Отчет о движении денежных средств»), которые учитываются на балансовом счете 55.32 «Депозитный счет краткосрочный» и отражаются в балансе по стр.1250 «Денежные средства и денежные эквиваленты».

- Учет обязательств на забалансовых счетах 008 «Обеспечения обязательств и платежей полученные», 009 «Обеспечения обязательств и платежей выданные» ведется в соответствии с условиями заключенных договоров по учетной стоимости на момент заключения сделки и действует на весь срок периода кредитования.
- Налоговая база по налогу на прибыль представляет собой денежное выражение прибыли, определяемой в соответствии со ст. 247,274 НК РФ. В соответствии со ст.286 НК РФ осуществляется ежемесячное исчисление и уплата авансовых платежей, исходя из ставки налога и фактически полученной прибыли, рассчитанной нарастающим итогом с начала налогового периода до окончания соответствующего месяца. Для учета доходов в целях исчисления налога на прибыль применяется метод начисления с учетом норм, установленных ст.271 гл.25 НК РФ. Расходы определяются методом начисления и признаются в том отчетном периоде, к которому они относятся, независимо от времени фактической выплаты денежных средств и иной формы их оплаты с учетом норм, установленных ст.272 гл.25 НК РФ.
- Налоговая база по НДС при реализации товаров (работ, услуг) определяется как стоимость этих товаров (работ, услуг) исходя из цен, определяемых в соответствии со статьей 105.3 НК РФ с учетом акцизов (для подакцизных товаров) и без включения в них налога в соответствии со статьей 154 НК РФ. Момент определения налоговой базы по НДС при реализации (передаче) товаров (работ, услуг) устанавливается в соответствии со статьей 167 НК РФ. При этом выставляются счета-фактуры в соответствии с порядком, установленным ст.169 НК РФ. Налоговые вычеты по приобретенным товарам (работам, услугам), а также имущественным правам применяются в соответствии со статьями 171, 172 НК РФ в том налоговом (отчетном) периоде, когда зарегистрирован входящий счет-фактура в журнале учета полученных счетов-фактур.

СОБЫТИЯ ПОСЛЕ ОТЧЕТНОЙ ДАТЫ

События после отчетной даты, которые могут существенным образом повлиять на результаты финансово-хозяйственной деятельности АО «КАУСТИК», на момент составления настоящих Пояснений отсутствуют.

УСЛОВНЫЕ ФАКТЫ ХОЗЯЙСТВЕННОЙ ДЕЯТЕЛЬНОСТИ

АО «КАУСТИК» в 2020 году принимало участие в судебных разбирательствах в арбитражных судах по взысканию дебиторской задолженности, в апелляционной и кассационной инстанциях, а также в судах общей юрисдикции. Риски возникновения убытков АО «КАУСТИК», связанных с судебными разбирательствами отсутствуют.

ДОПОЛНИТЕЛЬНАЯ ИНФОРМАЦИЯ (не подлежит аудиту)

ОСНОВНЫЕ КОНКУРЕНТЫ

Основными продуктами АО "КАУСТИК" г. Волгоград являются сода каустическая (жидкая, твердая), хлор, соляная кислота, хлорпарафины и суспензионный поливинилхлорид.

Доля АО «КАУСТИК» г. Волгоград по итогам 2020 г. в общероссийском производстве жидкой каустической соды составила 18 %. Основными конкурентами по жидкой соде являются:

ООО «РусВинил» (17%);

АО «БСК», г. Стерлитамак (17%);

АО "Саянскимпласт" (17%).

Валовое производство соды каустической в РФ в 2019-2020 гг.

Таблица №21

Наименование предприятия	Производство в 2019 г., тыс. тонн	Производство в 2020 г., тыс. тонн	Изменение выпуска в 2020 г. к уровню 2019 г.	Доля, %	
				2019 г.	2020 г.
Всего:	1293,6	1280,5	-1,01%	100%	100%
АО "КАУСТИК" г. Волгоград	234,1	233	-0,47%	18%	18%
АО "Саянскимпласт"	213,1	214,3	0,56%	16%	17%
АО "БСК" г. Стерлитамак	213,2	219,2	2,81%	16%	17%
Чебоксарское ПАО "Химпром"	96,3	93,2	-3,22%	7%	7%
ООО "Завод полимеров КЧХК"	109,9	117,6	7,01%	8%	9%
ЗАО "Илимхимпром"	50,9	45,6	-10,41%	4%	4%
ООО Новомосковский "Хлор"	83,3	81,5	-2,16%	6%	6%
ООО "ПО Химпром" г. Кемерово	32,4	33,5	3,40%	3%	3%
ООО "РусВинил"	230,2	215,1	-6,56%	18%	17%
АО "ВТЕ ЮГО-ВОСТОК"	30,2	27,5	-8,94%	2%	2%

Твердая каустическая сода

Доля АО «КАУСТИК» г. Волгоград в общероссийском производстве твердой каустической соды в 2020 году составила 76%, а основного конкурента АО «БСК» г. Стерлитамак – 24%.

Производство твердой соды каустической в РФ в 2019-2020 гг.

Таблица №22

Наименование предприятия	Производство в 2019 г., тыс. тонн	Производство в 2020 г., тыс. тонн	Изменение выпуска в 2020 г. к уровню 2019 г.	Доля, %	
				2019 г.	2020 г.
Всего:	147,3	151,5	2,85%	100%	100%
АО "Каустик" г. Волгоград	105,9	115,7	9,35%	72%	76%
АО "БСК" г. Стерлитамак	41,4	35,7	-13,77%	28%	24%

Хлор

Доля АО «КАУСТИК» г. Волгоград в общероссийском производстве хлора жидкого в 2020 году составила 47%. Основными конкурентами по этой продукции являются:

ЗАО «Илимхимпром» г. Братск (20%),

ПАО «Химпром» г. Новочебоксарск (18%).

Производство товарного жидкого хлора в 2019-2020 гг.

Таблица №23

Наименование предприятия	Производство в 2019 г., тонн	Производство в 2020 г., тонн	Изменение выпуска в 2020 г. к уровню 2019 г., %	Доля, %	
				2019 г.	2020 г.
Всего	91850	80438	88%	100%	100%
АО "КАУСТИК" г. Волгоград	39369	37866	96%	43%	47%
ЗАО "ИлимХимПром" г. Братск	19292	16328	85%	21%	20%
ПАО "Химпром" г. Новочебоксарск	17068	14130	83%	19%	18%
ООО ПО "Химпром" г. Кемерово	7409	5748	78%	8%	7%
ООО "Новомосковский хлор"	4174	4595	110%	5%	6%
АО «Саянскимпласт»	2919	745	26%	3%	1%
ОАО "Соликамский магниевый завод"	1619	1026	63%	2%	1%

Синтетическая соляная кислота

АО «КАУСТИК» г. Волгоград является лидером в российском выпуске синтетической соляной кислоты. Доля предприятия в суммарном объеме российского производства синтетической соляной кислоты по итогам 2020 года составляет 46%.

Основными конкурентами АО «КАУСТИК» г. Волгоград по данной продукции являются:

АО «БСК» г. Стерлитамак (20%);

ООО «Новомосковский хлор» (16%);
 ООО ПО «Химпром» г. Кемерово (8%).

Производство синтетической соляной кислоты в 2019-2020 гг.

Таблица №24

Наименование предприятия	Производство в 2019 г., тонн	Производство в 2020 г., тонн	Изменение выпуска в 2020 г. к уровню 2019 г., %	Доля, %	
				2019 г.	2020 г.
Всего:	201208	203264	101%	100%	100%
АО "КАУСТИК", г. Волгоград (без учета реализации на ООО "Зиракс")	96991	93833	97%	48%	46%
ООО "Новомосковский хлор"	27673	32495	117%	14%	16%
АО "БСК" г. Стерлитамак	36770	39731	108%	18%	20%
ООО ПО "Химпром", г. Кемерово	15618	16618	106%	8%	8%
ЗАО "ИлимХимПром", г. Братск	4406	2713	62%	2%	1%
ООО "Сода-Хлорат" г. Березники	19750	17874	91%	10%	9%

Хлорпарафины

АО "КАУСТИК" г. Волгоград выпускает самый широкий в РФ ассортимент жидких и твердых хлорпарафинов: ХП-470, ХП-52, ХП-418, ХП-250, ХП-66Т.

Доля предприятия в суммарном объеме российского производства хлорпарафинов по итогам 2020 года составляет 67%.

Производство хлорпарафинов в 2019-2020 гг.

Таблица №25

Наименование предприятия	Производство в 2019 г., тонн	Производство в 2020 г., тонн	Изменение выпуска в 2020 г. к уровню 2019 г., %	Доля, %	
				2019 г.	2020 г.
Всего:	21212	17858	84%	100%	100%
АО "Каустик" г. Волгоград	13230	11904	90%	62%	67%
ПАО "Химпром" г. Новочебоксарск	1991	1808	91%	9%	10%
АО "БСК" г. Стерлитамак	5991	4146	69%	28%	23%

Суспензионный поливинилхлорид

На текущий момент в РФ суспензионный ПВХ выпускают четыре предприятия: АО «Саянскимпласт» г. Саянск, АО «БСК» г. Стерлитамак и АО «КАУСТИК» г. Волгоград и ООО «РусВинил».

Доля АО «КАУСТИК» г. Волгоград в суммарном объеме производства суспензионного ПВХ в РФ в 2020 году составила 8%.

Производство суспензионного ПВХ в 2019-2020 гг.

Таблица №26

Наименование предприятия	Производство в 2019 г., тонн	Производство в 2020 г., тонн	Изменение выпуска в 2020 г. к уровню 2019 г., %	Доля, %	
				2019 г.	2020 г.
Всего:	956 573	948 543	99%	100%	100%
ОАО "Саянскимпласт"	294 765	299 125	101%	31%	32%
АО "БСК" г. Стерлитамак	264 089	267 575	101%	28%	28%
АО "Каустик" г. Волгоград	77 522	76 468	99%	8%	8%
ООО "РусВинил"	320 197	305 375	95%	33%	32%

ПРИРОДООХРАННЫЕ МЕРОПРИЯТИЯ

Развитие предприятия неразрывно связано с реализацией экологической политики, определяющей поэтапное уменьшение техногенного воздействия производственных процессов на окружающую среду. Экологическая политика разработана в соответствии со стратегией государства в области экологической безопасности, экологической доктриной Российской Федерации и с учетом мнений ведущих научно-исследовательских институтов и общественных экологических организаций.

Стратегической целью экологической политики является планомерное, поэтапное сокращение удельных эмиссий маркерных загрязняющих веществ и техногенного воздействия производства на окружающую среду, сохранение природных экологических систем, удовлетворение потребностей покупателей в высококачественной, наукоёмкой и экологически безопасной химической продукции.

Инструментом реализации экологической политики предприятия является План природоохранных мероприятий АО «КАУСТИК», выполнение которого было направлено на решение вопросов в области охраны окружающей среды, рационального использования природных ресурсов и экологической безопасности. Данным Планом мероприятий предусмотрено снижение угрозы нанесения ущерба окружающей среде на основе оценки и прогноза воздействия техногенных факторов на окружающую среду, предотвращение (снижение) экологических последствий чрезвычайных ситуаций на основе данных мониторинга, обеспечение экологической безопасности при осуществлении потенциально опасных видов деятельности, сохранение природных экологических систем, а также повышение уровня экологического образования и экологической ответственности персонала.

Основными экологическими аспектами производственной деятельности АО «КАУСТИК» являются:

целенаправленное и планомерное снижение общего и удельного техногенного воздействия предприятия на окружающую среду;

поэтапное сокращение удельного количества отходов производства, сточных вод и промышленных выбросов, обусловленных производственной деятельностью;

внедрение системы раздельного сбора отходов, с целью сокращения объемов образования отходов и выделения материалов, которые могут быть направлены на повторное использование и переработку в собственном производстве или в производствах других предприятий;

целенаправленная и ресурсосберегающая переработка отходов производства в новые ликвидные продукты и сырьевые компоненты, используемые в собственном производстве или в производствах других предприятий;

сбалансированное обезвреживание или перевод опасных отходов производства в отходы менее опасных классов (в отходы 4-го и 5-го класса опасности) с применением наилучших доступных технологий и современных технологических приёмов и установок;

планомерное внедрение энерго- и ресурсосберегающих современных технологий, технологий замкнутого цикла для производства химических продуктов и снижение сырьевого индекса реализуемых технологических процессов;

обеспечение эффективной и стабильной работы биологических очистных сооружений АО «КАУСТИК» в условиях увеличения промышленного производства на южной промышленной площадке г. Волгограда и роста общего объема принимаемых сточных вод;

планомерная рекультивация нарушенных земель;

своевременное выявление факторов экологического риска и принятие мер по предотвращению возникновения чрезвычайных ситуаций с негативными экологическими последствиями;

учет интересов безопасности населения региона при проектировании новых производств;

проведение экологической и технической реконструкции технологических производств с целью сокращения удельного и общего уровня техногенного воздействия на окружающую среду.

В рамках реализации Плана природоохранных мероприятий АО «КАУСТИК» в отчетном году выполнялись следующие виды работ:

Природоохранные мероприятия

Таблица №27

№ п/п	Наименование мероприятия	Запланированный экологический эффект	Фактический экологический эффект	Период выполнения (год)	Фактические затраты в отчетном периоде, тыс.руб.	Примечания
1	Рекультивация земель иловых площадок биологических очистных сооружений (БОС)	Рекультивация земель общей площадью 26,01 га. Возврат в хозяйственный оборот 26,01 га земель	Выполнены работы по технической рекультивации участка объекта в объеме выделенного бюджета	2019 - 2020 гг.	10 555,5	Мероприятие в стадии реализации
2	Ремонт и техническое обслуживание биологических очистных сооружений (БОС) предприятия	Повышение качества очистки сточных вод от загрязняющих веществ. Повышение уровня экологической безопасности БОС.	Обеспечение стабильной работы БОС. Повышение уровня экологической безопасности БОС. Снижение экологических рисков при работе БОС	2019 - 2023 гг.	23 122,59	Мероприятие в стадии реализации
3	Разработка проектной документации и реализация проектных решений по реконструкции объекта «Секция № 2 пруда-накопителя - объект использования, обезвреживания и размещения отходов»	Рекультивация нарушенных земель. Сокращение техногенного воздействия объекта на окружающую среду: атмосферный воздух и почву. Повышение экологической безопасности объекта	-	2019 - 2023 гг.	6 000,0	Мероприятие в стадии реализации
4	Замена трубопровода откачки ртутьсодержащих сточных вод от корпуса 12 цеха 102 до цеха 6	Исключение риска загрязнения ртутьсодержащими соединениями почвы (грунта) и атмосферного воздуха	-	2019 - 2020 гг.	3 314,63	Мероприятие в стадии реализации – проводится монтаж нового трубопровода

Пояснения к годовой отчетности АО «КАУСТИК» за 2020 год

№ п/п	Наименование мероприятия	Запланированный экологический эффект	Фактический экологический эффект	Период выполнения (год)	Фактические затраты в отчетном периоде, тыс.руб.	Примечания
5	Мероприятия по озеленению, организации и благоустройству производственной территории и санитарно-защитной зоны предприятия	Компенсация техногенного воздействия предприятия на атмосферный воздух. Оздоровление окружающей среды в районе промплощадки АО «КАУСТИК» и на прилегающих территориях г. Волгограда и Волгоградской области	Компенсация техногенного воздействия производства на атмосферный воздух и среду обитания человека. Оздоровление окружающей среды	2019 - 2023 гг.	43 593,05	Мероприятие в стадии реализации
6	Реконструкция электролизера цеха 6 с установкой модернизированных анодов (14 комплектов)	Сокращение эмиссии ртути в окружающую среду. Повышение экологической и промышленной безопасности производства	Сокращение эмиссии ртути в окружающую среду	2020 – 2021 гг.	41 256,0	Мероприятие в стадии реализации
7	Реконструкция электролизера «Гланор» производства хлора и каустика диафрагменным методом	Повышение экологической и промышленной безопасности производства. Сокращение энергопотребления	Повышение экологической и промышленной безопасности производства.	2020 – 2021 гг.	65 961,0	Мероприятие в стадии реализации
8	Приобретение железнодорожных вагонов-цистерн для перевозки соляной кислоты в количестве 24 единиц с гуммировкой	Повышение экологической безопасности при транспортировании отходов (опасных грузов)	Повышение экологической безопасности при транспортировании отходов (опасных грузов)	2020 г.	14 988,0	
9	Работы по доведению железнодорожных цистерн до нормативных требований к перевозке соляной кислоты	Повышение экологической безопасности при транспортировании отходов (опасных грузов)	Повышение экологической безопасности при транспортировании отходов (опасных грузов)	2020 г.	21 241,0	

Пояснения к годовой отчетности АО «КАУСТИК» за 2020 год

№ п/п	Наименование мероприятия	Запланированный экологический эффект	Фактический экологический эффект	Период выполнения (год)	Фактические затраты в отчетном периоде, тыс.руб.	Примечания
			отходов (опасных грузов)			
10	Монтаж поливочного трубопровода в квартале № 9	Озеленение СЗЗ предприятия. Снижение и компенсация техногенного воздействия производства на атмосферный воздух.	Озеленение СЗЗ предприятия	2020 г.	723,0	
11	Реконструкция трубопровода полива на предзаводской территории	Озеленение СЗЗ предприятия. Снижение и компенсация техногенного воздействия производства на атмосферный воздух.	Озеленение СЗЗ предприятия	2019 – 2020 гг.	244,0	

РИСКИ, СВЯЗАННЫЕ С ДЕЯТЕЛЬНОСТЬЮ ПРЕДПРИЯТИЯ

ЦЕНОВЫЕ И ВАЛЮТНЫЕ РИСКИ

Причиной ценовых рисков в первую очередь является снижение отпускных цен нашими отечественными и зарубежными конкурентами на продукцию, являющуюся одной из основных видов товарной продукции предприятия – каустическую соду, а также вынужденным уменьшением цен на данную продукцию ввиду ухудшения общей экономической ситуации в стране и мире.

В 2020 г. наблюдалась динамика снижения средних отпускных цен на определенные виды базовых продуктов, выпускаемых АО «КАУСТИК». Так, средняя отпускная цена на натр технический гранулированный снизилась на 15%, на соду каустическую жидкую также произошло снижение на 14%, что в значительной степени было обусловлено как конъюнктурными изменениями, обусловленными пандемией коронавируса, так и высокой ценовой конкуренцией как на внутреннем рынке, так и со стороны поставщиков аналогичных товарных продуктов из Китая. Наряду с таким снижением цен на каустик зафиксирован рост средних цен на ПВХ-С – на 3,6%.

С целью снижения негативного влияния от колебаний цен на деятельность АО «КАУСТИК», предприятие учитывает риски изменения отпускных цен при планировании операционной и финансовой деятельности, проводит сбалансированную ценовую политику в переговорах с ключевыми клиентами и прочими покупателями.

Ценовая конъюнктура на рынке каустической соды определяется таким фактором, как издержки производства, которые влекут наступление рискованных ситуаций для предприятия:

- снижение конкурентоспособности продукции предприятия вследствие изменения тарифной политики естественных монополий;
- снижение конкурентоспособности предприятия вследствие интеграционных процессов в отрасли;
- укрупнение и объединение конкурирующих предприятий в финансово-промышленные группы, в результате чего возможно:
- падение рыночных цен вследствие снижения затрат на производство у укрупняющихся предприятий;
- перераспределение рынка сбыта объединяющимися предприятиями и активное их проникновение на новые сегменты рынка.

С целью мониторинга и минимизации рисков, связанных с ростом себестоимости и отпускных цен, предприятием проводятся следующие мероприятия:

- расширение номенклатуры выпускаемой продукции с низкой долей энергозатрат;
- повышение качества и улучшение потребительских свойств выпускаемой продукции;
- увеличение объемов выпуска продукции, обладающей высокими потребительскими свойствами;
- снижение постоянных расходов предприятия за счет увеличения объемов производства;

- проведение комплекса оптимизирующих мероприятий, направленных на снижение себестоимости продукции;
- инвестиции в основные фонды предприятия, переход к наиболее современным - менее энергоемким методам производства продукции;
- достижение и своевременная актуализация договоренностей в рамках обеспечения минимизации влияния на деятельность АО «КАУСТИК» повышения тарифов естественными монополиями (в частности, наличие договора аренды Волгоградской ТЭЦ-3 позволяет АО «КАУСТИК» получать электро- и теплоэнергию от ТЭЦ по минимальной стоимости; срок действия договора аренды до 31.12.2021г. с последующей пролонгацией);
- оптимизация географического распределения отгрузок с учетом минимизации затрат на транспортировку готовой продукции;
- поддержание системы менеджмента качества предприятия в соответствии с требованиями ISO 9001:2015, проведение внутреннего и внешнего аудитов на соответствие системы менеджмента качества предприятия требованиям международного стандарта ISO 9001:2015 (в 2020 году предприятие успешно прошло ресертификационный аудит на соответствие обновлённой версии стандарта ISO 9001:2015). Реализация ряда мероприятий в ходе применения системы менеджмента качества позволяет АО «КАУСТИК» оптимизировать внутренние процессы с соответствующим сокращением расходов и повышением производительности труда, а также создавать потенциал для расширения клиентской базы и увеличения объемов реализации за счет предприятий, сертифицированных по ISO 9001:2015 в т.ч. зарубежных. В частности, в рамках внедрения системы менеджмента качества на предприятии организована техническая служба по поддержке клиентов, которая позволяет не только оперативно решать возникающие вопросы с контрагентами, но и постоянно улучшать качество работы с последними согласно полученным от них пожеланиям и предложениями.

В целях минимизации возможного негативного влияния экономической ситуации в стране на деятельность предприятия, его руководством обеспечивается разработка и реализация ряда мероприятий: диверсификация производств, разработка новых видов продукции, импортозамещение, а также осуществляется поиск новых рынков сбыта.

Возникновение валютных рисков предприятия обусловлено изменениями обменных курсов иностранных валют. Структура валютных ресурсов предприятия представлена преимущественно номинированными в американских долларах и евро денежными средствами (небольшой доли английских фунтов стерлингов), поступающими на предприятие в виде экспортной выручки.

В зависимости от происходящих изменений курсов данных валют предприятием своевременно проводятся мероприятия, направленные на увеличение/уменьшение доли номинированных в соответствующей валюте финансовых средств в общем их объеме.

К возможным источникам возникновения валютных рисков относятся:

- закупка импортного сырья, материалов, других товароматериальных ценностей;
- привлечение заемных (кредитных) средств, номинированных в иностранной валюте;

- потеря рынка экспорта, разрыв контрактов с постоянными зарубежными покупателями.

В 2020г. предприятием в рамках операционной и инвестиционной деятельности приобретались импортные товары и материалы, оплата которых была произведена в евро, долларах США, японских йенах, английских фунтах стерлингах, китайских юанях. Доля импортных товаров, приобретенных в иностранной валюте, в общей массе закупок предприятия уменьшилась и составила порядка 5,5%, что ниже данного показателя, сложившегося в 2019г., который составлял 7,4% (для сведения: к выручке предприятия величина закупаемого импорта составила 2,1%). Уменьшение доли импорта товаров в 2020г. сложилось по причине снижения в отчетном периоде поставок оборудования и материалов, приобретаемых в иностранной валюте, для реализации инвестиционных и операционных программ АО «КАУСТИК», а также в рамках исполнения договоров подряда и аутсорсинга, по которым АО «КАУСТИК» выступает генеральным подрядчиком и поставщиком (например, для АО «НикоМаг», ООО «АКСОН»), продолжением реализации мероприятий по импортозамещению товаров на внутреннем рынке страны.

АО «КАУСТИК» осуществляет нивелирование негативного воздействия фактора валютных рисков посредством сдерживания удельного веса импортных поставок в общей массе поставок предприятия (в т.ч. переориентирования на российских производителей), а также возможностью приобретения импортных товаров и материалов за счет средств, полученных от валютной выручки.

В отчетном периоде установлено существенное ослабление национальной валюты – российского рубля. По данным статистики Центрального Банка России за 2020 год средний номинальный курс доллара США к рублю увеличился на 11,1%, по сравнению с аналогичным периодом 2019 года, евро также увеличился на 13,2%. В 2020-м году российская валюта оказалась под давлением целого ряда факторов: негативного влияния пандемии коронавируса, рекордного обвала нефтяных цен и геополитических факторов.

Ввиду наличия у АО «КАУСТИК» достаточно стабильного спроса на отдельные виды производимой предприятием продукции со стороны иностранных потребителей, постоянного мониторинга международного рынка на предмет расширения клиентской базы, риск снижения экспорта невысокий. В случае необходимости при снижении отпускных цен для иностранных потребителей ниже уровня цен внутреннего рынка возможно переориентирование торговых отношений на внутренний рынок.

В 2020г. доля экспорта АО «КАУСТИК» в общей выручке выросла на 6% по сравнению с 2019г. и составила 27% (в 2019г. составляла 21%, а в 2018г. 23%).

Ввиду отсутствия привлеченных заемных (кредитных) средств в отчетном периоде, номинированных в иностранной валюте, риски, связанные с привлечением заемных (кредитных) средств, номинированных в иностранной валюте, отсутствуют.

В целом вероятность возникновения валютных рисков для предприятия по-прежнему оценивается как средняя, что обусловлено в первом случае небольшим удельным весом импортных поставок (несырьевые товарные позиции) в общей массе поставок предприятия, но невозможностью ухода на контракты в национальной валюте, во втором - связано с отсутствием

привлеченных заемных (кредитных) средств в отчетном периоде, номинированных в иностранной валюте. В случае увеличения займов, выраженных в иностранной валюте, нивелирование валютного риска возможно обеспечить ростом валютной экспортной выручки.

ТАРИФНЫЕ РИСКИ

Немаловажное влияние на величину себестоимости продукции оказывает ценовая политика естественных монополий. Значительная доля затрат при производстве базового продукта - соды каустической - приходится на энергоресурсы. В целях снижения затрат на электроэнергию и соответственно эффективного управления величиной себестоимости производимой продукции АО «КАУСТИК» реализовывались мероприятия, направленные на снижение доли энергоресурсов в себестоимости продукции (энергосберегающие мероприятия). Кроме этого, в течение 2020г. продолжал действовать договор аренды по «Волгоградской ТЭЦ-3», что позволило получать электро- и теплотенергию от ТЭЦ по минимальной стоимости. Срок действия договора аренды ТЭЦ-3 действует до 31 декабря 2021 года с последующей пролонгацией.

На конкурентоспособность выпускаемой продукции также оказывает влияние увеличение железнодорожных тарифов. В отчетном 2020 году индексация тарифов на грузовые перевозки АО «РЖД» составила $\approx 3,5\%$ (по информации ТАСС), что также негативно повлияло на конкурентоспособность продукции в части формирования отгрузочных цен на продукцию. В целях минимизации отрицательных последствий увеличения тарифной составляющей предприятие предпринимает ряд соответствующих мероприятий, в том числе осуществляет отгрузку продукции потребителю на условиях FCA, а в случае применения иных условий в соответствии с INCOTERMS 2010 тарифные вопросы учитываются при ценообразовании, то есть предусматривается компенсация транспортного «плеча».

ЛОГИСТИЧЕСКИЕ РИСКИ

Риски, связанные с обеспечением доставки потребителям производимой АО «КАУСТИК» продукции посредством автомобильного, железнодорожного (ж/д) и морского транспорта (так называемые логистические риски) оказывают непосредственное влияние на конкурентоспособность предприятия и, соответственно, являются для компании весьма значимыми. В части перевозок железнодорожным транспортом в отчетном периоде предприятие было подвержено рискам снижения конкурентоспособности предприятия в связи с дефицитом ж/д тары под перевозку хлора и кислоты соляной, сложившегося вследствие окончания срока эксплуатации вагонов, перевозящих указанные виды продуктов, а также недостатком данного грузового подвижного состава со стороны РЖД, ее дочерних компаний и независимых грузовых компаний, и невозможностью заблаговременно приобрести указанные вагоны ввиду отсутствия утвержденной технической документации для производства в России и ужесточения контроля технического состояния ж/д тары для ее изготовителей, в рамках Технического регламента

Таможенного союза (ТР ТС) 001/2011 «О безопасности железнодорожного подвижного состава» и ТР ТС 032/2013 «О безопасности оборудования, работающего под избыточным давлением».

В целях минимизации указанных рисков в течение 2020г. предприятие реализовывало ряд мероприятий, среди которых:

- реализация программы обновления железнодорожного парка при сотрудничестве с крупными отечественными производителями вагонов (в 2020г. были заключены новые контракты и продолжена работа по обновлению железнодорожного парка),
- поддержание в технически исправном состоянии собственного железнодорожного парка посредством своевременного ремонта, что позволило предприятию снизить зависимость от сторонних компаний, обеспечивающих подачу ж/д тары;
- оперативное проведение технического обслуживания и текущих ремонтов (ТО и ТР-1) тепловозов ТГМ4 ввиду получения в 2019г. удостоверения на присвоение условного номера для клеймения продукции для ремонтов тепловозов ТГМ4;
- проведение работ по перепрофилированию назначения перевозки собственных ж/д вагонов, которые не подлежат модернизации в соответствии с Техническим регламентом.

В целях дальнейшей минимизации риска дефицита ж/д вагонов и, соответственно, во избежание снижения конкурентоспособности предприятием планируется продолжение работы по разработке и реализации планов по обновлению собственного ж/д парка, а также возможности увеличения доли автоперевозок и морских перевозок.

Риски, связанные с доставкой грузов автотранспортом, можно считать для предприятия в достаточной степени минимизированными. Наличие собственного грузового транспорта, большой выбор компаний, имеющих профессиональный опыт в сфере предоставления услуг по доставке грузов автотранспортом по всей территории РФ и за ее пределы, позволяет предприятию в случае необходимости подобрать оптимальный вариант перевозки продукции силами сторонних компаний, минимизировав тем самым возможные логистические риски, связанные с автоперевозками. В 2020г. АО «КАУСТИК» продолжило сотрудничество с ведущими страховыми компаниями на предмет страхования грузов, доставляемых до потребителей автомобильным транспортом, что позволяет минимизировать затраты, которые возникнут у предприятия в результате наступления страховых случаев. В 2020г. произошел только один страховой случай (вина перевозчика), в результате которого груз был поврежден, но страховщик осуществил выплату страхового возмещения в полном объеме.

ПРОИЗВОДСТВЕННЫЕ РИСКИ

Производственные риски на предприятии АО «КАУСТИК» обусловлены главным образом высоким уровнем износа основных производственных фондов, значительно повышающим риск аварийной остановки производства.

В рамках недопущения наступления данных рисков ситуаций на АО «КАУСТИК» непрерывно ведутся работы по техническому аудиту, цель которых заключается в выявлении

слабых мест производственных процессов, а также осуществляется разработка эффективных предложений по их нивелированию. Регулярно проводятся планово-предупредительные ремонты технологического оборудования, выполняются работы по диагностике основного и вспомогательного оборудования, мониторингу его технических показателей с целью определения эффективных мероприятий по поддержанию оборудования в рабочем состоянии, проводятся работы по техническому перевооружению технологического оборудования. Наличие на предприятии резервного оборудования на наиболее важных участках производственно-технического процесса позволяет в случае аварийной остановки данного оборудования осуществить включение резервных объектов и минимизировать тем самым риск нарушения ритмичности производственно-технического процесса. В отношении технологического оборудования, резерв которого на предприятии отсутствует, в рамках минимизации рисков аварийного выхода из строя, и, как следствие, рисков возникновения простоев в производстве, осуществляется формирование аварийного запаса товарно-материальных ценностей, используемых для оперативного устранения неполадок и сбоев в работе данного оборудования.

Также в 2020г. значительными рисками нарушения ритмичности производства могли стать различные группы рисков, возникающие от негативного воздействия ограничений, введенных в различных странах мира, и в России в том числе, ввиду вспышек заболеваемости среди населения коронавирусной инфекцией (COVID-19). Как и многим участникам промышленного рынка со стороны АО «КАУСТИК» пришлось предпринять ряд экстренных и оперативных мероприятий по снижению негативного воздействия от этих рисков и недопущения нарушений ритмичности производства: увеличение определенных запасов материалов по ответственным товарным позициям, проведение переговоров с партнерами (клиентами, поставщиками, исполнителями) на предмет остановки/ продолжения работы в сложившихся условиях, диверсификация продуктовых линеек в рамках сложившегося спроса на средства дезинфекции, усиление контроля пропускного режима на территории промплощадки, контроль за температурой тела входящего/везжающего персонала, уборка помещений с применением дезинфицирующих средств, регулярное проветривание рабочих помещений, обеспечение персонала средствами индивидуальной защиты и средствами дезинфекции, а также иные меры согласно постановлению Губернатора Волгоградской области № 179 «О введении режима повышенной готовности функционирования органов управления, сил и средств территориальной подсистемы Волгоградской области единой государственной системы предупреждения и ликвидации чрезвычайных ситуаций».

КРЕДИТНЫЕ РИСКИ

Кредитные риски связаны с негативными для организации последствиями при неисполнении другими организациями (лицами) обязательств по предоставленным им заемным средствам в форме покупки облигаций, векселей, рассрочки (отсрочки) оплаты за изготовленные товары, выполненные работы, ростом у предприятия-кредитора просроченной и безнадежной дебиторской задолженности.

Величина дебиторской задолженности АО «КАУСТИК» и ее динамика в разрезе нескольких отчетных периодов представлена в разделе пояснительной записки «Финансово-хозяйственная деятельность». С целью минимизации возникновения безнадежной дебиторской задолженности предприятием проводится ряд предупреждающих мероприятий, например, реализация готовой продукции на условиях авансирования, создание резерва для списания не востребовавшей дебиторской задолженности, выбор контрагента на конкурсной основе в соответствии с процедурами, установленными на АО «КАУСТИК». При выборе контрагента принимается во внимание: его деловая репутация, включающая в себя оценку опыта работы контрагента на рынке, отзывы его бизнес-партнеров, финансовое состояние, участие в судебных процессах в качестве ответчика и прочие факторы. На предприятии утверждено и действует «Положение о деловой репутации контрагентов», определяющее условия, порядок определения деловой репутации контрагентов.

Применение этих мероприятий в рамках хозяйственной деятельности в течение отчетного периода позволяет минимизировать для АО «КАУСТИК» риск невозврата дебиторской задолженности. Вероятность наступления данного риска по итогам 2020г. определена как невысокая.

В рамках управления дебиторской задолженностью АО «КАУСТИК» проводятся мероприятия по снижению просроченной дебиторской задолженности, в том числе установление лимитов дебиторской задолженности по определенным контрагентам в рамках заключаемых контрактов купли-продажи товарной продукции, обеспечение возвратности денежных средств в виде банковских гарантий, претензионная работа, судебная (исковая) работа, уступка права требования долга (цессия), страхование ответственности и т.д. Сложившаяся на конец отчетного периода величина просроченной дебиторской задолженности предприятия не может повлиять на его платежеспособность и выполнение предприятием его обязательств.

ИНФЛЯЦИОННЫЕ РИСКИ

Инфляционные процессы ведут к увеличению цен на сырье и вспомогательные материалы и, как следствие, к росту себестоимости выпускаемой продукции.

В течение 2020г. зафиксирована инфляция на уровне 4,91%, за аналогичный период 2019г. – 3,05%.

Несмотря на незначительный рост инфляции в отчетном периоде, затраты на закупки определенных видов товарно-материальных ценностей и сырья, работ и услуг выросли и повлекли либо рост отпускных цен на определенные виды базовых продуктов, производимых предприятием.

АО «КАУСТИК» не имеет возможности повлиять на сложившиеся на рынке уровни цен на сырье и материалы, работы и услуги, однако, предпринимает ряд мер для снижения данных рисков, осуществляя закупки на конкурсной основе, внедряя экономически эффективные технологии, диверсифицируя способы транспортировки. Для закупки оборудования заключаются прямые контракты с производителями, а также осуществляется сотрудничество с отечественными

заводами по производству аналогов импортного оборудования, там, где это представляется возможным.

В целях минимизации негативных последствий инфляционного риска предприятием проводятся следующие мероприятия:

- контроль и поддержание объемов складских запасов на оптимальном уровне, в том числе осуществление закупки впрок необходимых для предприятия ТМЦ, стоимость которых зависит от курсов валют и имеющих длительный срок хранения;
- совершенствование системы материально-технического снабжения и подрядных работ на основе конкурсного отбора наиболее оптимальных поставщиков и подрядчиков, контроллинга цен и качества сырья основных поставщиков, выполняемых работ и услуг;
- разработка и внедрение схем приобретения сырья и материалов, направленных на снижение транспортно-заготовительных расходов;
- реализация мероприятий по сокращению издержек и повышению эффективности действующего производства.

ЭКОЛОГИЧЕСКИЕ РИСКИ

АО «КАУСТИК» относится к предприятиям с экологически опасным производством. Ужесточение экологического законодательства в отношении условий эксплуатации опасных химических производств может негативно повлиять на деятельность предприятия, т.е. для предприятия существует угроза применения к нему штрафных санкций за загрязнение окружающей среды и/или остановки производства. В отчетном периоде, руководствуясь Федеральным законом от 27.07.2010 N 225-ФЗ «Об обязательном страховании гражданской ответственности владельца опасного объекта за причинение вреда в результате аварии на опасном объекте», предприятие провело конкурс на предмет оказания услуг по страхованию гражданской ответственности опасных производственных объектов и заключило соответствующие договоры. В то же время страхование указанного вида ответственности позволяет значительно снизить ответственность предприятия перед третьими лицами в случае наступления аварийных ситуаций на опасных производственных объектах предприятия.

Следует отметить, что АО «КАУСТИК» в установленном законодательно порядке в полном объеме производит плату за загрязнение окружающей среды. В 2020г. не отмечено значительных изменений в сторону увеличения объемов образующихся на предприятии отходов и производимых выбросов.

В целях недопущения наступления негативных последствий экологических рисков предприятием:

- регулярно проводятся предупредительные ремонтные работы оборудования, в целях недопущения аварийных выбросов;
- проводятся природоохранные мероприятия;

- осуществляется страхование гражданской ответственности за причинение вреда вследствие аварий на опасных производственных объектах и расходов на их ликвидацию;
- ведутся научно-исследовательские работы по повышению эффективности систем очистки (оптимизация технологической схемы очистки ртутьсодержащих сточных вод предприятия с целью повышения эффективности очистки от ртути);
- осуществляется мониторинг изменений российского и международного законодательства в области экологии, разрабатывается план соответствующих превентивных мероприятий, проводится контроль полноты и своевременности их реализации.

Кроме этого, у АО «КАУСТИК» имеется собственная экологическая лаборатория Экологического центра аналитического контроля (ЭЦАК), которая позволяет своевременно осуществлять мониторинг и производственный экологический контроль уровня загрязнений окружающей среды территории промышленной площадки и санитарно-защитной зоны предприятия.

ЛИЦЕНЗИОННЫЕ РИСКИ

Специфика деятельности АО «КАУСТИК» связана с обязательным лицензированием отдельных видов деятельности. В настоящее время весомые основания, по которым имеющиеся у предприятия лицензии не будут продлены или какие-либо из них будут приостановлены или аннулированы отсутствуют. Следует также отметить, что все лицензии, срок действия которых истекает в среднесрочной перспективе, в соответствии с действующим законодательством (Федеральный закон от 04.05.2011 N 99-ФЗ «О лицензировании отдельных видов деятельности») могут быть продлены в установленном порядке. Таким образом, необходимость подготовки пакета документов для получения соответствующих документов, разрешающих предприятию осуществление данного вида деятельности вследствие отмены процедуры лицензирования либо использование объекта ограниченного гражданского оборота (включая природные ресурсы), отсутствует.

В таблице №28 приведен перечень лицензий, действующих по состоянию на 31.12.2020г.

Перечень лицензий АО «КАУСТИК» по состоянию на 31.12.2020 г.

Таблица №28

№ п/п	Номер лицензии	Дата выдачи	Орган, выдавший лицензию	Вид деятельности	Срок действия
1	2	3	4	5	6
1	ВХ-00-015291	11.03.2015 г.	Федеральная служба по экологическому, технологическому и атомному надзору	Эксплуатация взрывопожароопасных и химически опасных производственных объектов I, II и III классов опасности.	Без ограничения срока действия
2	34.12.01.002.Л.000150.12.07	12.12.2007 г.	Федеральная служба по надзору в сфере защиты прав потребителей и благополучия человека	Деятельность в области использования источников ионизирующего	Без ограничения срока действия

Пояснения к годовой отчетности АО «КАУСТИК» за 2020 год

№ п/п	Номер лицензии	Дата выдачи	Орган, выдавший лицензию	Вид деятельности	Срок действия
1	2	3	4	5	6
				излучения (генерирующих) (за исключением случая, если эти источники используются в медицинской деятельности).	
3	34.12.01.001.Л. 000018.05.10	14.05.2010 г.	Федеральная служба по надзору в сфере защиты прав потребителей и благополучия человека	Деятельность в области использования <u>возбудителей инфекционных заболеваний</u> человека и животных (за исключением случая, если указанная деятельность осуществляется в медицинских целях) и генно-инженерно-модифицированных организмов III и IV степеней потенциальной опасности, осуществляемая в замкнутых системах.	Без ограничения срока действия
4	5-А/00076	29.11.2005 г.	Министерство РФ по делам гражданской обороны, чрезвычайным ситуациям и ликвидации последствий стихийных бедствий	Деятельность по тушению пожаров в населенных пунктах, на производственных объектах и объектах инфраструктуры.	Без ограничения срока действия
5	34-Б/00003	27.02.2009 г.	Министерство РФ по делам гражданской обороны, чрезвычайным ситуациям и ликвидации последствий стихийных бедствий	Деятельность по монтажу, техническому обслуживанию и ремонту средств обеспечения пожарной безопасности зданий и сооружений.	Без ограничения срока действия
6	152039	21.05.2017 г.	Федеральная служба по надзору в сфере связи, информационных технологий и массовых коммуникаций	Оказание услуг местной телефонной связи, за исключением услуг местной телефонной связи с использованием таксофонов и средств коллективного доступа.	21.05.2022 г.
7	Серия ПРД № 3404095	18.11.2010 г.	Министерство транспорта РФ. Федеральная служба по надзору в сфере транспорта	Погрузочно-разгрузочная деятельность применительно к опасным грузам на железнодорожном транспорте.	Без ограничения срока действия

Пояснения к годовой отчетности АО «КАУСТИК» за 2020 год

№ п/п	Номер лицензии	Дата выдачи	Орган, выдавший лицензию	Вид деятельности	Срок действия
1	2	3	4	5	6
8	1340-ЛЗ	26.03.2018 г.	Управление Федеральной службы безопасности РФ по Волгоградской области	Работы с использованием сведений, составляющих государственную тайну.	25.03.2023 г.
9	437	05.05.2016 г.	Комитет образования и науки Волгоградской области	Образовательная деятельность.	Без ограничения срока действия
10	Серия 34 № 5041- СТОУРБ	11.01.2018 г.	Федеральная служба по надзору в сфере природопользования	Деятельность по сбору, транспортированию, обработке, утилизации, обезвреживанию, размещению отходов I-IV классов опасности.	Без ограничения срока действия
11	P/2017/3285/10 О/П	15.05.2017 г.	Министерство природных ресурсов и экологии РФ Федеральная служба по гидрометеорологии и мониторингу окружающей среды	Деятельность в области гидрометеорологии и в смежных с ней областях (за исключением указанной деятельности, осуществляемой в ходе инженерных изысканий, выполняемых для подготовки проектной документации, строительства, реконструкции объектов капитального строительства)	Без ограничения срока действия
12	34/87300/0465	06.10.2011 г.	Комитет промышленности и торговли волгоградской области	Заготовка, хранение, переработка и реализация лома цветных металлов	Без ограничения срока действия
13	34/87300/0786	14.11.2016 г.	Комитет промышленности и торговли волгоградской области	Заготовка, хранение, переработка и реализация лома черных металлов	Без ограничения срока действия
14	0-0000016	24.04.2018 г.	Федеральная служба по ветеринарному и фитосанитарному надзору	Осуществление работ по карантинному фитосанитарному обеззараживанию	Без ограничения срока действия
15	АН-34-000232	28.05.2019 г.	Министерство транспорта Российской Федерации Федеральная служба по надзору в сфере транспорта	Осуществление деятельности по перевозкам пассажиров и иных лиц автобусами	Без ограничения срока действия
16	Серия ВЛГ № 80248 ТП	24.01.2020г.	Комитет природных ресурсов, лесного хозяйства и экологии Волгоградской области	Геологическое изучение участка недр «Черновский» в целях поисков и оценки	24.01.2025

№ п/п	Номер лицензии	Дата выдачи	Орган, выдавший лицензию	Вид деятельности	Срок действия
1	2	3	4	5	6
				месторождений глини, суглинков	

ПЕРСПЕКТИВНЫЕ НАПРАВЛЕНИЯ РАЗВИТИЯ

Среднесрочная перспектива развития АО «КАУСТИК» предусматривает дальнейшую реализацию программы энергосбережения, разработку технологий на базе имеющейся инфраструктуры с целью снижения удельной доли энергозатрат в структуре себестоимости продукции предприятия, поддержание и развитие имеющихся производственных мощностей. Также перспективная программа развития предусматривает создание на базе промышленной площадки АО «КАУСТИК» многопрофильного химического технопарка. Концепция технопарка состоит в совместном размещении различных новых производств (в том числе на основе инновационных технологий), вследствие чего такие производства получают ряд преимуществ:

- получение синергетического эффекта от совместного использования имеющейся инфраструктуры, что снижает издержки на её содержание для каждого участника технопарка;
- уменьшение времени на разработку и внедрение научно-технических достижений (в том числе, относящихся к категории рискованного бизнеса) посредством использования оснащенной производственной, экспериментальной и информационной базы в сочетании с концентрацией высококвалифицированных специалистов.

Группа компаний «НИКОХИМ» привлекает сторонних резидентов для осуществления на своей промышленной площадке инвестиционных проектов по принципу product-by-product, а также с целью получения синергетического эффекта при использовании инфраструктуры. В рамках данной концепции на промышленной площадке АО «КАУСТИК» совместно с американской компанией PRAXAIR (крупнейший производитель промышленных газов) реализовало проект по созданию современной, энергоэффективной установки по разделению воздуха. Продукцией данного производства являются газы: аргон, азот, кислород, сжатый воздух. Рынком сбыта вышеуказанных газов являются, в первую очередь, промплощадка АО «КАУСТИК», а также промпотребители ЮФО. Выгода АО «КАУСТИК» от размещения данной установки на промплощадке заключается в следующем: такие промгазы как азот, кислород, сжатый воздух в больших объемах используются для производства поливинилхлорида, производимого на АО «КАУСТИК». До момента запуска данной установки АО «КАУСТИК» использовало собственное производство вышеуказанных газов. Но стоит отметить, что собственное производство являлось технологически устаревшим и крайне энергоэффективным. Модернизация данной установки по предварительным оценкам требовало капитальных затрат в размере не менее 30 млн. евро. После реализации проекта по размещению на промышленной площадке АО «КАУСТИК» воздуходелительной установки PRAXAIR, АО «КАУСТИК» заключило долгосрочный контракт по гарантированному снабжению данными газами

промплощадки по прозрачной схеме ценообразования, позволяющей получить экономический эффект.

В рамках концепции химического парка предусмотрена реализация собственных инвестиционных проектов.

7 июля 2015 года на базе АО «Никомаг» (дочерней компании АО «КАУСТИК») произведен пуск производства наноструктурированного гидроксида/оксида магния мощностью 25 000/30 000 тонн в год соответственно.

По большей части высокочистый гидроксид магния применяется в качестве эффективного и экологически чистого наполнителя-антипирена при производстве полимерных компаундов. В настоящее время наблюдается кардинальное изменение структуры мирового рынка антипиренов. Основной тенденцией является постепенный отказ от галогенсодержащих антипиренов в пользу безгалогеновых. Прежде всего, это связано с низкой степенью экологической и токсической безопасности галогенсодержащих антипиренов. Кроме того, в России с принятием Федерального закона Российской Федерации от 22 июля 2008 года №123-ФЗ «Технический регламент о требованиях пожарной безопасности» существенно ужесточаются требования, предъявляемые к пожаробезопасности полимерных компаундов. Как следствие, полимерные компаунды, полученные с применением доступного на рынке импортного субмикронного гидроксида магния, по большинству показателей огнестойкости не соответствуют требованиям Закона. В этой связи Научно-производственным центром компании «НИКОХИМ» разработана технология производства уникального по своим свойствам антипирена – наноструктурированного гидроксида магния. Полимерные компаунды, полученные с применением наноструктурированного гидроксида магния с модифицированной поверхностью, протестированы совместно с ведущими российскими производителями, а также профильными институтами, такими как ФГУП ВНИИПО.

Оксид магния в основном применяется в следующих отраслях:

- производство РТИ;
- производство трансформаторных сталей;
- пищевая и фармацевтическая промышленность;
- производство химикатов;

Оксид магния (MgO 96-99%), с активностью 70-170 м²/г используется как активатор вулканизации каучуков и вулканизирующий агент, наполнитель и усилитель в резиновых смесях.

Оксид магния при производстве РТИ добавляется в сырую резиновую смесь при вулканизации с металлическими частями, при вулканизации хлоропреновых каучуков.

Высокочистый (MgO - 99%) оксид магния используется для создания изоляционного «стеклянного» слоя ориентированного зерна на поверхности кремниевой стали (трансформаторная сталь) и придания стали специфических электромагнитных свойств.

В фармацевтике высокочистый синтетический оксид магния применяется для производства антацидных, слабительных, косметических средств, зубных паст, биологически-активных добавок,

мазей специального назначения, антидепрессантов, кардиологических препаратов, противодиабетических средств, антигипертензивных препаратов и пр.

В Российской Федерации на фоне стабильного спроса отсутствуют местные производители указанных продуктов. Характерной как для Российского, так и для мирового рынков высокочистого оксида магния является тенденция к ужесточению требований к качеству продукции. Перспектива успешности проекта ООО «Никохим» обеспечена выбором технологического решения. В частности, качество оксида магния, гарантируемое компанией-поставщиком оборудования, по целому ряду параметров превосходит доступные на рынках марки. Кроме того, реализованная технология характеризуется значительной степенью гибкости и ориентированности на потребности конкретного потребителя.

Объективными предпосылками к реализации настоящего проекта в рамках ООО «Никохим» являются обеспеченность сырьем (бишофит Светлоярского и Наримановского месторождений), возможность использования новейших технологий и развитая инфраструктура.

Такие продукты как наноструктурированный гидроксид и оксид магния относятся к специальной химии, имеющей определенную специфику и длительные сроки выхода на рынок. Необходимо отметить, что в процессе выхода на рынок (после завершения инвестиционной фазы проекта) осуществляется доработка продуктов до качественных требований конкретных конечных потребителей. Текущими странами-потребителями, в которые осуществляются экспортные отгрузки гидроксида магния и оксида магния, являются Саудовская Аравия, США, Южная Корея, Франция, Китай, страны ЕС (Португалия, Австрия, Нидерланды, Германия). В дальнейшем нами планируется выход на рынки регионов, являющихся перспективными для экспорта специальной химии (Гидроксид и оксид магния), такие как страны ЕС (Польша, Испания, Чехия), Канада, страны СНГ (Белоруссия, Узбекистан, Молдавия), Индия, ОАЭ. Необходимо обратить внимание, что в настоящее время полностью отработана технология производства гидроксида магния, определены продукты (спецификации), показатели качества которых полностью соответствуют требованиям конечных потребителей, пройдены испытания опытных партий и промышленные испытания и начаты поставки в промышленных масштабах. Целевым рынком по оксиду магния является рынок оксида магния для трансформаторных сталей (марки CGO и HIB). В настоящее время отработана технология производства данной марки. На момент составления настоящих Пояснений произведен успешный запуск установки по производству специальных марок оксида магния. Применяемые новейшие технологии позволяют в полной мере соответствовать существующим рыночным тенденциям посредством индивидуальной адаптации ключевых параметров производимой продукции требованиям клиентов – ведущих производителей ориентированной стали. В перспективе прогнозируется увеличение маржинальной доходности от реализации оксида магния за счет увеличения степени переработки и, как следствие, добавленной стоимости.

Необходимо обратить внимание, что в рамках клиентоориентированной политики и предоставления покупателям высокотехнологичной продукции (оксида и гидроксида магния), а также комплексного сервиса по адаптации продукции АО «НикоМаг» в соответствии с

технологическими требованиями клиента на АО «КАУСТИК» создана специализированная служба - Центр технических и технологических компетенций – в структуре которой существует современная лаборатория, которая в течение 2020 года была оборудована специализированным оборудованием, соответствующим лучшим мировым практикам, которое позволяет вести полное технологическое сопровождение реализуемой продукции клиенту с момента начала формирования договорных отношений до конкретного использования реализуемых товарных позиций (гидроксид магния, оксид магния) как сырьевых позиций для производства конечной продукции с возможностью моделирования технологического процесса производителя и проведения широкого спектра анализов качества конечной продукции, производимой с использованием гидроксида и оксида магния.

Также с 2019 года в стадии инжиниринговых изысканий находится проект по переходу на мембранную технологию производства соды каустической и хлора. В первую очередь прорабатывалась возможность модернизации диафрагменного электролиза, на технологию, использующую ионообменную мембрану. Был заключен договор на полномасштабный инжиниринг проекта с компанией Chemieanlagenbau Chemnitz GmbH (Германия). Кроме того, в отчетном периоде начаты изыскательские работы по проекту создания производства брома и бромидов натрия. Но в условиях кризисной ситуации, вызванной пандемией коронавируса и соответствующими рисками реализации крупных инвестиционных проектов в текущих условиях, менеджментом компании принято решение о временной приостановке реализации указанных проектов. По мере активизации деловой активности, в том числе с точки зрения отмены межгосударственных ограничений, вызванных пандемией, АО «КАУСТИК» планирует возобновить реализацию данных проектов.

Генеральный директор ООО «НИКОХИМ» -
Управляющей организации АО «КАУСТИК»



Э.Э. АЗИЗОВ

«24» марта 2021 года