



ÅRSREGNSKAPET FOR REGNSKAPSÅRET 2021 - GENERELL INFORMASJON

Enheten

Organisasjonsnummer: 979 415 117
Organisasjonsform: Aksjeselskap
Foretaksnavn: INNOVA AS
Forretningsadresse: Jakob Askelands vei 13
4314 SANDNES

Regnskapsår

Årsregnskapets periode: 01.01.2021 - 31.12.2021

Konsern

Morselskap i konsern: Nei

Regnskapsregler

Regler for små foretak benyttet: Nei
Benyttet ved utarbeidelsen av årsregnskapet til selskapet: Regnskapslovens alminnelige regler

Årsregnskapet fastsatt av kompetent organ

Bekreftet av representant for selskapet: Arild Ollestad
Dato for fastsettelse av årsregnskapet: 04.05.2022

Grunnlag for avgivelse

År 2021: Årsregnskapet er elektronisk innlevert
År 2020: Tall er hentet fra elektronisk innlevert årsregnskap fra 2021

Det er ikke krav til at årsregnskapet m.v. som sendes til Regnskapsregisteret er undertegnet. Kontrollen på at dette er utført ligger hos revisor/enhetens øverste organ. Sikkerheten ivaretas ved at innsender har rolle/rettighet for innsending av årsregnskapet via Altinn, og ved at det bekreftes at årsregnskapet er fastsatt av kompetent organ.

Brønnøysundregistrene, 19.05.2023



Resultatregnskap

Beløp i: NOK	Note	2021	2020
RESULTATREGNSKAP			
Inntekter			
Salgsinntekt	1, 2, 16	107 482 077	99 055 956
Sum inntekter		107 482 077	99 055 956
Kostnader			
Varekostnad	1, 14	50 307 774	42 225 814
Lønnskostnad	3	40 324 403	41 877 232
Ordinære avskrivninger	4, 5	1 508 769	1 212 443
Annen driftskostnad	3, 14	12 937 609	13 306 828
Sum kostnader		105 078 555	98 622 318
Driftsresultat		2 403 521	433 638
Finansinntekter og finanskostnader			
Annen renteinntekt		-73 211	172 086
Sum finansinntekter		-73 211	172 086
Annen rentekostnad		760 788	938 520
Sum finanskostnader		760 788	938 520
Netto finans		-833 999	-766 434
Ordinært resultat før skattekostnad		1 569 522	-332 796
Skattekostnad på ordinært resultat	6	303 895	-79 024
Ordinært resultat etter skattekostnad		1 265 627	-253 772
Årsresultat		1 265 627	-253 772
Årsresultat etter minoritetsinteresser		1 265 627	-253 772
Totalresultat		1 265 627	-253 772
Overføringer og disponeringer			
til annen egenkapital	12	1 265 627	



Resultatregnskap

Beløp i: NOK	Note	2021	2020
fra annen egenkapital			-253 772
Sum overføringer og disponeringer		1 265 627	-253 772



Balanse

Beløp i: NOK	Note	2021	2020
BALANSE - EIENDELER			
Anleggsmidler			
Immaterielle eiendeler			
Forskning og utvikling	5	6 790 076	4 773 731
Utsatt skattefordel	6	1 264 187	1 568 082
Sum immaterielle eiendeler		8 054 263	6 341 813
Varige driftsmidler			
Driftsløsøre og lignende	4, 15	2 957 019	502 823
Sum varige driftsmidler		2 957 019	502 823
Sum anleggsmidler		11 011 282	6 844 636
Omløpsmidler			
Varer			
Varebeholdning	7, 15	17 680 865	17 256 926
Sum varer		17 680 865	17 256 926
Fordringer			
Kundefordringer	8, 15	17 809 904	24 097 314
Andre kortsiktige fordringer	9	3 060 305	2 599 323
Sum fordringer		20 870 209	26 696 637
Bankinnskudd, kontanter og lignende			
Bankinnskudd og kontanter	10	1 670 864	2 228 829
Sum bankinnskudd, kontanter og lignende		1 670 864	2 228 829
Sum omløpsmidler		40 221 939	46 182 393
SUM EIENDELER		51 233 222	53 027 028

BALANSE - EGENKAPITAL OG GJELD

Egenkapital

Innskutt egenkapital



Balanse

Beløp i: NOK	Note	2021	2020
Aksjekapital 391 180 aksjer à 1	11	391 180	391 180
Overkurs	12	4 818 246	4 818 246
Sum innskutt egenkapital		5 209 426	5 209 426
Opptjent egenkapital			
Annen egenkapital	12	10 566 224	9 300 597
Sum opptjent egenkapital		10 566 224	9 300 597
Sum egenkapital	12	15 775 650	14 510 023
Gjeld			
Langsiktig gjeld			
Utsatt skatt	6		
Annen langsiktig gjeld			
Gjeld til kredittinstitusjoner	15		
Øvrig langsiktig gjeld	13	4 999 547	3 226 571
Sum annen langsiktig gjeld		4 999 547	3 226 571
Sum langsiktig gjeld		4 999 547	3 226 571
Kortsiktig gjeld			
Gjeld til kredittinstitusjoner	15	13 312 690	17 140 190
Leverandørgjeld	13	6 804 813	6 912 109
Betalbar skatt	6		
Skyldig offentlige avgifter		3 834 337	4 825 724
Annen kortsiktig gjeld		6 506 186	6 412 412
Sum kortsiktig gjeld		30 458 025	35 290 434
Sum gjeld		35 457 572	38 517 005
SUM EGENKAPITAL OG GJELD		51 233 222	53 027 028



KPMG AS
Forusparken 2
Postboks 57
4064 Stavanger

Telephone +47 45 40 40 63
Fax
Internet www.kpmg.no
Enterprise 935 174 627 MVA

Til generalforsamlingen i Innova AS

Uavhengig revisors beretning

Konklusjon

Vi har revidert Innova AS' årsregnskap som består av balanse per 31. desember 2021, resultatregnskap og kontantstrømoppstilling for regnskapsåret avsluttet per denne datoen og noter til årsregnskapet, herunder et sammendrag av viktige regnskapsprinsipper.

Etter vår mening

- oppfyller årsregnskapet gjeldende lovkrav,
- gir årsregnskapet et rettviseende bilde av selskapets finansielle stilling per 31. desember 2021, og av dets resultater og kontantstrømmer for regnskapsåret avsluttet per denne datoen i samsvar med regnskapslovens regler og god regnskapskikk i Norge.

Grunnlag for konklusjonen

Vi har gjennomført revisjonen i samsvar med de internasjonale revisjonsstandardene International Standards on Auditing (ISA-ene). Våre oppgaver og plikter i henhold til disse standardene er beskrevet nedenfor under *Revisors oppgaver og plikter ved revisjonen av årsregnskapet*. Vi er uavhengige av selskapet slik det kreves i lov, forskrift og International Code of Ethics for Professional Accountants (inkludert internasjonale uavhengighetsstandarder) utstedt av the International Ethics Standards Board for Accountants (IESBA-reglene), og vi har overholdt våre øvrige etiske forpliktelser i samsvar med disse kravene. Innhentet revisjonsbevis er etter vår vurdering tilstrekkelig og hensiktsmessig som grunnlag for vår konklusjon.

Øvrig informasjon

Styret og daglig leder (ledelsen) er ansvarlige for informasjonen i årsberetningen. Øvrig informasjon omfatter informasjon i årsrapporten bortsett fra årsregnskapet og den tilhørende revisjonsberetningen. Vår konklusjon om årsregnskapet ovenfor dekker ikke informasjonen i årsberetningen.

I forbindelse med revisjonen av årsregnskapet er det vår oppgave å lese årsberetningen. Formålet er å vurdere hvorvidt det foreligger vesentlig inkonsistens mellom årsberetningen og årsregnskapet og den kunnskap vi har opparbeidet oss under revisjonen av årsregnskapet, eller hvorvidt informasjon i årsberetningen ellers fremstår som vesentlig feil. Vi har plikt til å rapportere dersom årsberetningen fremstår som vesentlig feil. Vi har ingenting å rapportere i så henseende.

Basert på kunnskapen vi har opparbeidet oss i revisjonen, mener vi at årsberetningen

- er konsistent med årsregnskapet og
- inneholder de opplysninger som skal gis i henhold til gjeldende lovkrav.

Ledelsens ansvar for årsregnskapet

Ledelsen er ansvarlig for å utarbeide årsregnskapet og for at det gir et rettviseende bilde i samsvar med regnskapslovens regler og god regnskapskikk i Norge. Ledelsen er også ansvarlig for slik internkontroll som den finner nødvendig for å kunne utarbeide et årsregnskap som ikke inneholder vesentlig feilinformasjon, verken som følge av misligheter eller utilsiktede feil.

Ved utarbeidelsen av årsregnskapet må ledelsen ta standpunkt til selskapets evne til fortsatt drift og opplyse om forhold av betydning for fortsatt drift. Forutsetningen om fortsatt drift skal legges til grunn for årsregnskapet så lenge det ikke er sannsynlig at virksomheten vil bli avvirket.

Offices in:

KPMG AS, a Norwegian limited liability company and member firm of the KPMG network of independent member firms affiliated with KPMG International Cooperative ("KPMG International"), a Swiss entity.

Statsautoriserte revisorer - medlemmer av Den norske Revisorforening

Oslo	Elverum	Mo i Rana	Stord
Alta	Finnsnes	Molde	Straume
Arendal	Hamar	Skien	Tromsø
Bergen	Haugesund	Sandefjord	Trondheim
Bodo	Knarvik	Sandnessjøen	Tynset
Drammen	Kristiansand	Stavanger	Ålesund

Penneo Dokumentnøkkel: CHPBZ-FWEEL-4XKSM-JUL Y4-3FF57-86NQH



Revisors oppgaver og plikter ved revisjonen av årsregnskapet

Vårt mål er å oppnå betryggende sikkerhet for at årsregnskapet som helhet ikke inneholder vesentlig feilinformasjon, verken som følge av misligheter eller utilsiktede feil, og å avgi en revisjonsberetning som inneholder vår konklusjon. Betryggende sikkerhet er en høy grad av sikkerhet, men ingen garanti for at en revisjon utført i samsvar med ISA-ene, alltid vil avdekke vesentlig feilinformasjon som eksisterer. Feilinformasjon kan oppstå som følge av misligheter eller utilsiktede feil. Feilinformasjon blir vurdert som vesentlig dersom den enkeltvis eller samlet med rimelighet kan forventes å påvirke økonomiske beslutninger som brukerne foretar basert på årsregnskapet.

Som del av en revisjon i samsvar med ISA-ene, utøver vi profesjonelt skjønn og utviser profesjonell skepsis gjennom hele revisjonen. I tillegg:

- identifiserer og vurderer vi risikoen for vesentlig feilinformasjon i regnskapet, enten det skyldes misligheter eller utilsiktede feil. Vi utformer og gjennomfører revisjonshandlinger for å håndtere slike risikoer, og innhenter revisjonsbevis som er tilstrekkelig og hensiktsmessig som grunnlag for vår konklusjon. Risikoen for at vesentlig feilinformasjon som følge av misligheter ikke blir avdekket, er høyere enn for feilinformasjon som skyldes utilsiktede feil, siden misligheter kan innebære samarbeid, forfalskning, bevisste utelatelser, uriktige fremstillinger eller overstyring av internkontroll.
- opparbeider vi oss en forståelse av den interne kontroll som er relevant for revisjonen, for å utforme revisjonshandlinger som er hensiktsmessige etter omstendighetene, men ikke for å gi uttrykk for en mening om effektiviteten av selskapets interne kontroll.
- evaluerer vi om de anvendte regnskapsprinsippene er hensiktsmessige og om regnskapestimatene og tilhørende noteopplysninger utarbeidet av ledelsen er rimelige.
- konkluderer vi på hensiktsmessigheten av ledelsens bruk av fortsatt drift-forutsetningen ved avleggelsen av årsregnskapet, basert på innhentede revisjonsbevis, og hvorvidt det foreligger vesentlig usikkerhet knyttet til hendelser eller forhold som kan skape tvil av betydning om selskapets evne til fortsatt drift. Dersom vi konkluderer med at det eksisterer vesentlig usikkerhet, kreves det at vi i revisjonsberetningen henleder oppmerksomheten på tilleggsopplysningene i årsregnskapet, eller, dersom slike tilleggsopplysninger ikke er tilstrekkelige, at vi modifiserer vår konklusjon. Våre konklusjoner er basert på revisjonsbevis innhentet inntil datoen for revisjonsberetningen. Etterfølgende hendelser eller forhold kan imidlertid medføre at selskapet ikke fortsetter driften.
- evaluerer vi den samlede presentasjonen, strukturen og innholdet i årsregnskapet, inkludert tilleggsopplysningene, og hvorvidt årsregnskapet gir uttrykk for de underliggende transaksjonene og hendelsene på en måte som gir et rettviseende bilde.

Vi kommuniserer med styret blant annet om det planlagte omfanget av revisjonen og til hvilken tid revisjonsarbeidet skal utføres. Vi utveksler også informasjon om forhold av betydning som vi har avdekket i løpet av revisjonen, herunder om eventuelle svakheter av betydning i den interne kontrollen.

Stavanger, 4. mai 2022
KPMG AS

Monica Rosnes
Statsautorisert revisor
(elektronisk signert)



PENNEO

Signaturene i dette dokumentet er juridisk bindende. Dokument signert med "Penneo™ - sikker digital signatur".
De signerende parter sin identitet er registrert, og er listet nedenfor.

"Med min signatur bekrefter jeg alle datoer og innholdet i dette dokument."

Monica Roth Rosnes

Statsautorisert revisor

På vegne av: KPMG AS

Serienummer: 9578-5997-4-231508

IP: 89.8.xxx.xxx

2022-05-04 21:54:48 UTC



Penneo Dokumentnøkkel: CHPBZ-FWEEL-4XKSM-JUL Y4-3FF57-86NQH

Dokumentet er signert digitalt, med **Penneo.com**. Alle digitale signatur-data i dokumentet er sikret og validert av den datamaskin-utregnede hash-verdien av det opprinnelige dokument. Dokumentet er låst og tids-stemplet med et sertifikat fra en betrodd tredjepart. All kryptografisk bevis er integrert i denne PDF, for fremtidig validering (hvis nødvendig).

Hvordan bekrefter at dette dokumentet er originalen?

Dokumentet er beskyttet av ett Adobe CDS sertifikat. Når du åpner dokumentet i

Adobe Reader, skal du kunne se at dokumentet er sertifisert av **Penneo e-signature service <penneo@penneo.com>**. Dette garanterer at innholdet i dokumentet ikke har blitt endret.

Det er lett å kontrollere de kryptografiske beviser som er lokalisert inne i dokumentet, med Penneo validator - <https://penneo.com/validate>



ÅRSBERETNING 2021 Innova AS

Virksomhetens art

Innova AS driver med utvikling av høyt teknologiske produkter og tjenester, produksjon, salg og markedsføring av teknologi for undervannsbruk. Våre primære markeder har vært offshore olje og gass, men de senere år i økende grad havbruksnæringen, seismikk, forsvaret, hav-, vindmølle og kraftleverandørindustrien.

Selskapets virksomhet drives fra Jakob Askelandsvei 13, Sandnes. Selskapet utvikler metoder og produkter både på oppdrag for kunder og i form av egne produkter og tjenester. Omsetning relatert til egne produkter utgjør omlag 40 %, resterende omsetning er relatert til service, utleie og salg av agenturvarer.

Årsregnskapet

Etter styrets mening gir årsregnskapet et riktig uttrykk for selskapets stilling og resultatet av virksomheten for 2021.

Utvikling

En sentral del av Innova's virksomhet er utvikling av egne produkter og tjenester.

Innova AS driver betydelig forsknings og utviklingsvirksomhet og tilbyr en komplett serie fiberoptiske telemetri produkter kalt LINK. Disse benyttes blant annet i vår serie av Matrix multipleksere. Matrix er markedsledene og benyttes i operasjoner på store havdyp over hele verden.

Selskapet har de senere år aktivt søkt å øke aktiviteten inn mot oppdrettsnæring og kraftindustrien gjennom spesifikke prosjekter.

Selskapet har økt satsingen på utvikling av egne produkter og tjenester, og vil fremover investere betydelige midler i å bringe nye kvalitetsprodukter til våre kunder. Selskapet har i 2021 inngått leieavtale av nye verkstedfasiliteter som vil øke kapasitet for å ta på oss større fabrikkasjons og vedlikeholdsprosjekter.

Innova AS hadde i 2021 en omsetning på kr 107,5 (99,1) millioner, et driftsresultat på kr 2,4 (0,4) millioner og en resultatgrad før skatt på 1,5 (-0,3) %. Styret er fornøyd med utviklingen, men mener det er et betydelig potensiale for ytterligere vekst i omsetning og inntjening.

Det har ikke inntrådt forhold etter regnskapsårets utgang som er av vesentlig betydning ved bedømmelse av selskapets stilling.

Markedsrisiko

Selskapet har systematisk redusert eksponeringen mot olje og gassindustrien gjennom satsing på andre vekstmarkeder, så som leveranser til marin oppdrettsindustri og fornybar energi. Vi har samtidig klart å opprettholde en sterk markedsposisjon innen våre tradisjonelle markeder.

En økende andel av omsetningen kommer fra eksportmarkeder, men størstedelen av salget skjer fortsatt til norske kunder.

Valutasvingninger påvirker både selskapets konkurransesituasjon i Norge og på eksportmarkedet. Selskapet søker å redusere den kortsiktige eksponeringen ved å sikre større valutatransaksjoner.

Renterisiko vil ha påvirkning på det økonomiske resultatet av virksomheten ved at det påvirker kostnaden ved finansiering av arbeidskapital (lån, kassakreditt og faktoring) og



leasingkostnader. Selskapets avtaler med finansinstitusjoner er hovedsakelig basert på Nibor rente. Det er ikke inngått rentesikringsavtaler for virksomheten.

Kontantstrøm

Selskapets netto likviditetsendring fra virksomheten var på kr 7,5 millioner i 2021 (4,5 i 2020). Kontantstrøm fra investeringer var på kr -6,0 (-1,2). Kontantstrøm fra finansiering var på kr -2,0 millioner (-2,9). Total kontantstrøm i 2021 var på kr -0,6 millioner (0,4) som gir en kontantbeholdning ved årsslutt på kr 1,7 millioner (2,2).

Likviditetsrisiko er søkt avdempet ved inngåelse av rammeavtaler med bank og finansieringsselskaper slik at selskapet er sikret tilgang til kapital for forventede investeringer og garantier. Selskapet skiftet i 2021 bankforbindelse og etablerte en ny finansieringsløsning som styrket likviditeten.

Arbeidsmiljø, likestilling og ytre miljø

Selskapet har ikke vært berørt av ulykker/personskader. Selskapets virksomhet forurenser ikke det ytre miljø.

Selskapet hadde ved årsskiftet 54 ansatte, hvorav 12 er kvinner. Kvinneandelen ønskes øket på generell basis. Styret anser selskapets arbeidsmiljø som godt. Sykefraværet siste år var på 4,24%. Dette har kontinuerlig fokus gjennom arbeidstakerundersøkelser, arbeidsmiljøarbeid, månedlige vernerunder, satsing på bedriftsidrett og ledelsesoppfølging.

Det legges vekt på å unngå diskriminering på grunnlag av kjønn, legning, etnisitet og tro.

Styreforsikring

Det er tegnet forsikring for styrets medlemmer og Daglig leder for deres mulige ansvar overfor foretaket og tredjepersoner,

Fremtidsutsikter og fortsatt drift

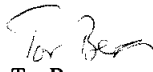
Styret finner det forsvarlig å avlegge regnskapet basert på forutsetning om fortsatt drift.

Styret vurderer at Innova vil være godt posisjonert til økte inntekter fra nye vekstmarkeder, inkludert grønn teknologi. Samtidig vurderer vi at det i flere år fremover fortsatt vil være høy etterspørsel fra offshore olje og gass markedet, hvor vi vil fortsette å betjene våre kunder med produkter og tjenester av høy kvalitet.

For å styrke grunnlaget for videre vekst har selskapet etter årsslutt fått tilført ytterligere egenkapital og utvidet kredittrammer. Styret mener dette er viktige tiltak for å danne grunnlag for å utvikle Innova fremover og skape vekst i omsetning og inntjening.

Sandnes, 7. april 2022


Eilif Eriksen
Styrets leder


Tor Berg
Styremedlem


Jan Ulrichsen
Styremedlem


Kjersti Ollestad
Styremedlem


Arild Ollestad
Daglig leder



Årsregnskap 2021

Innova AS

(org. nr. 979 415 117)



Innova AS

Organisasjonsnr.: 979 415 117

RESULTATREGNSKAP	Note	2021	2020
Salgsinntekt	1, 2, 16	107 482 077	99 055 956
SUM DRIFTSINNEKTER		<u>107 482 077</u>	<u>99 055 956</u>
Varekostnad	1, 14	50 307 774	42 225 814
Lønnskostnad	3	40 324 403	41 877 232
Ordinære avskrivninger	4, 5	1 508 769	1 212 443
Annen driftskostnad	3, 14	12 937 609	13 306 828
SUM DRIFTSKOSTNADER		<u>105 078 555</u>	<u>98 622 318</u>
DRIFTSRESULTAT		<u>2 403 521</u>	<u>433 638</u>
Renteinntekt		-73 211	172 086
Rentekostnad		760 788	938 520
RESULTAT AV FINANSPOSTER		<u>-833 999</u>	<u>-766 434</u>
RESULTAT FØR SKATTEKOSTNADER		<u>1 569 522</u>	<u>-332 796</u>
Skattekostnad på ordinært resultat	6	303 895	-79 024
ORDINÆRT RESULTAT		<u>1 265 627</u>	<u>-253 772</u>
ÅRSRESULTAT		<u>1 265 627</u>	<u>-253 772</u>
Overføringer:			
til annen egenkapital	12	1 265 627	0
fra annen egenkapital		0	253 772
SUM OVERFØRINGER		<u>1 265 627</u>	<u>-253 772</u>



Innova AS

Organisasjonsnr.: 979 415 117

BALANSE PR. 31.12	Note	2021	2020
EIENDELER			
Forskning og utvikling	5	6 790 076	4 773 731
Utsatt skattefordel	6	1 264 187	1 568 082
SUM IMMATERIELLE EIENDLER		<u>8 054 263</u>	<u>6 341 813</u>
Driftsløsøre og lignende	4, 15	2 957 019	502 823
SUM VARIGE DRIFTSMIDLER		<u>2 957 019</u>	<u>502 823</u>
SUM ANLEGGSMIDLER		<u>11 011 282</u>	<u>6 844 636</u>
Varebeholdning	7, 15	17 680 865	17 256 926
SUM VARER OG ANNEN BEHOLDNING		<u>17 680 865</u>	<u>17 256 926</u>
Kundefordringer	8, 15	17 809 904	24 097 314
Andre kortsiktige fordringer	9	3 060 305	2 599 323
SUM FORDRINGER		<u>20 870 209</u>	<u>26 696 637</u>
Bankinnskudd og kontanter	10	1 670 864	2 228 829
SUM BANKINNSKUDD OG KONTANTER		<u>1 670 864</u>	<u>2 228 829</u>
SUM OMLØPSMIDLER		<u>40 221 939</u>	<u>46 182 393</u>
SUM EIENDELER		<u>51 233 222</u>	<u>53 027 028</u>




Innova AS

Organisasjonsnr.: 979 415 117

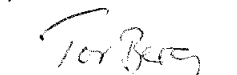
BALANSE PR. 31.12	Note	2021	2020
EGENKAPITAL OG GJELD			
Aksjekapital 391 180 aksjer à 1	11	391 180	391 180
Overkurs	12	4 818 246	4 818 246
SUM INNSKUTT EGENKAPITAL		<u>5 209 426</u>	<u>5 209 426</u>
Annen egenkapital	12	10 566 224	9 300 597
SUM OPPTJENT EGENKAPITAL		<u>10 566 224</u>	<u>9 300 597</u>
SUM EGENKAPITAL	12	<u>15 775 650</u>	<u>14 510 023</u>
Øvrig langsiktig gjeld	13	4 999 547	3 226 571
SUM ANNEN LANGSIKTIG GJELD		<u>4 999 547</u>	<u>3 226 571</u>
Gjeld til kredittinstitusjoner	15	13 312 690	17 140 190
Leverandørgjeld	13	6 804 813	6 912 109
Skyldig offentlige avgifter		3 834 337	4 825 724
Annen kortsiktig gjeld		6 506 186	6 412 412
SUM KORTSIKTIG GJELD		<u>30 458 025</u>	<u>35 290 434</u>
SUM GJELD		<u>35 457 572</u>	<u>38 517 005</u>
SUM GJELD OG EGENKAPITAL		<u>51 233 222</u>	<u>53 027 028</u>

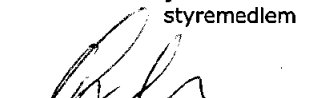
T. Sandnes
Sandnes
Styret i Innova AS


Eilif/Arne Eriksen
styreleder


Arild Ollestad
daglig leder


Kjersti Ollestad
styremedlem


Tor Berg
styremedlem


Jan Ulrichsen
styremedlem



Innova AS

Org. nr.: 979 415 117

Noter til regnskapet for 2021

Note 1 Regnskapsprinsipper

Årsregnskapet er satt opp i samsvar med regnskapslovens bestemmelser og norske regnskapsstandarder.

Driftsinntekter og kostnader

Inntektsføring skjer etter opptjeningsprinsippet som normalt vil være leveringstidspunktet for varer og tjenester. Kostnader medtas etter sammenstillingsprinsippet, dvs. at kostnader medtas i samme periode som tilhørende inntekter inntektsføres.

Hovedregel for vurdering og klassifisering av eiendeler og gjeld

Eiendeler bestemt til varig eie eller bruk er klassifisert som anleggsmidler. Andre eiendeler er klassifisert som omløpsmidler. Fordringer som skal tilbakebetales innen et år er uansett klassifisert som omløpsmidler. Ved klassifisering av kortsiktig og langsiktig gjeld er analoge kriterier lagt til grunn.

Anleggsmidler vurderes til anskaffelseskost, men nedskrives til virkelig verdi når verdifallet forventes ikke å være forbigående. Anleggsmidler med begrenset økonomisk levetid avskrives planmessig over antatt økonomisk levetid. Langsiktig gjeld balanseføres til nominelt mottatt beløp på etableringstidspunktet.

Omløpsmidler vurderes til laveste av anskaffelseskost og virkelig verdi. Kortsiktig gjeld balanseføres til nominelt mottatt beløp på etableringstidspunktet.

Enkelte poster er vurdert etter andre regler. Postene det gjelder vil være blant de postene som omhandles nedenfor.

Valuta

Pengeposter i utenlandsk valuta omregnes til balansedagens kurs.

Varer

Varer er vurdert til det laveste av gjennomsnittlig anskaffelseskost og netto salgsverdi.

Fordringer

Kundefordringer og andre fordringer oppføres til pålydende etter fradrag for avsetning til forventet tap. Avsetning til tap gjøres på grunnlag av en individuell vurdering av de enkelte fordringene. I tillegg gjøres det for øvrige kundefordringer en uspesifisert avsetning for å dekke antatt tap.

Løpende tilvirkningskontrakter

Selskapet benytter løpende avregningsmetode for vurdering og inntektsføring av langsiktige tilvirkningskontrakter. Dette betyr at inntektene føres når arbeidet er utført i henhold til estimert ferdigstillelse grad. Estimert ferdigstillelse grad er beregnet basert på påløpt faktisk kost delt på estimerte totalkostnader. For prosjekter som er estimert til å gi tap, avsettes det for det hele forventede tapet.

Pensjoner

Pensjonsordninger finansiert via sikrede ordninger er ikke balanseført. Pensjonspremien anses i disse tilfeller som pensjonskostnad og klassifiseres sammen med lønnskostnader.



Innova AS

Org. nr.: 979 415 117

Noter til regnskapet for 2021

Forskning og utvikling

Utgifter til forskning og utvikling balanseføres i den grad de for øvrig tilfredsstillter regnskapslovens krav til balanseføring av immaterielle eiendeler.

Skatt

Skattekostnaden i resultatregnskapet omfatter både periodens betalbare skatt og endring i utsatt skatt. Utsatt skatt er beregnet med 22% på grunnlag av de midlertidige forskjeller som eksisterer mellom regnskapsmessige og skattemessige verdier, samt ligningsmessig underskudd til fremføring ved utgangen av regnskapsåret. Skatteøkende og skattereduserende midlertidige forskjeller som reverserer eller kan reversere i samme periode er utlignet og nettoført.

Note 2 Driftsinntekter

Selskapets omsetning fordeler seg geografisk på:

	2021	2020
Norge	71 677 647	76 273 086
Europeiske union	5 907 189	15 848 953
Andre	29 897 241	6 933 917
Sum	107 482 077	99 055 956



Innova AS

Org. nr.: 979 415 117

Noter til regnskapet for 2021

Note 3 Lønnskostnader, antall ansatte, godtgjørelser, lån til ansatte m.m.

Lønnskostnader	2021	2020
Lønninger	33 259 651	35 368 323
Arbeidsgiveravgift	5 339 882	4 929 550
Pensjonskostnader	1 527 348	1 632 796
Andre ytelser	197 522	-53 437
Sum	40 324 403	41 877 232

Gjennomsnittlig antall årsverk: 46 47

Ytelser til ledende personer	Daglig leder	Styre
Lønn	1 122 398	98 333
Pensjon	22 150	
Andre ytelser	202 087	

Det er i perioden kostnadsført sluttvederlag totalt kr 503 410 for tidligere daglig leder arbeidet frem t.o.m 30.11.2021.

Selskapet er pålagt obligatorisk tjenestepensjon etter lov om obligatorisk tjenestepensjon. Selskapet har etablert en innskuddsbasert pensjonsordning som tilfredsstillende kravene til denne lov. Selskapet har i tillegg en tilskuddsordning hvor årets premie er kostnadsført. Innbetalt beløp i 2021 til obligatorisk tjenestepensjon utgjør kr 763 694.

Revisor

Kostnadsført revisjonshonorar for 2021 utgjør kr 154 660. I tillegg kommer honorar for teknisk bistand kr 17 375 og honorar for andre tjenester med kr 82 500. Alle beløp er eks. mva.

Note 4 Driftsmidler

	Ombygging	Maskiner/ bil /anlegg	Inventar	Kontor- maskiner
Anskaffelseskost 01.01	433 240	8 396 872	2 246 150	2 000 892
Tilgang	0	2 903 745	0	
Avgang	0	0	0	0
Anskaffelseskost 31.12	433 240	11 300 617	2 246 150	2 000 892
Akk. avskrivninger 31.12.	-433 240	-8 381 484	-2 210 508	-1 998 647
Balanseført verdi pr 31.12.	0	2 919 133	35 642	2 245
Årets avskrivninger	0	407 230	14 566	27 751
Levetid	5 år 20%	3-10 år 10-30%	3-5 år 20-30%	3 år 33,3%
Avskrivningsplan	Lineær	Lineær	Lineær	Lineær



Innova AS

Org. nr.: 979 415 117

Noter til regnskapet for 2021

Note 5 Forsknings- og utviklingskostnader

Anskaffelseskost 01.01	5 927 555
Tilgang	3 075 566
Avgang	0
Anskaffelseskost 31.12	9 003 121
Akk. avskrivninger 31.12.	-2 213 045
Balanseført verdi pr 31.12.	6 790 076
Årets avskrivninger	1 059 221
Levetid	5 år
Avskrivningsplan	20% Lineær

Selskapet følger regnskapslovens regler om at egne kostnader til forskning og utvikling kan balanseføres i den grad de ellers tilfredsstillende kravene for balanseføring av immaterielle eiendeler. Dette vil også gjelde for eventuelle kjøpte forsknings- og utviklingskostnader.

Note 6 Skatt

Årets skattekostnad	2021	2020
Resultatført skatt på ordinært resultat:		
Betalbar skatt	0	0
Endring i utsatt skattefordel	303 895	-79 024
Skattekostnad ordinært resultat	303 895	-79 024
Skattepliktig inntekt:		
Ordinært resultat før skatt	1 569 522	-332 796
Permanente forskjeller	-188 180	-26 403
Endring i midlertidige forskjeller	-703 432	109 469
Anvendelse av fremførbart underskudd	-677 910	0
Skattepliktig inntekt	0	-249 731
Betalbar skatt i balansen:		
Betalbar skatt på årets resultat	0	0
Sum betalbar skatt i balansen	0	0
Beregning av effektiv skattesats		
Resultat før skatt	1 569 522	-332 796
Beregnet skatt av resultat før skatt	345 295	-73 215
Skatteeffekt av permanente forskjeller	-41 400	-5 809
Sum	303 895	-79 024
Effektiv skattesats	19,4 %	23,7 %

Skatteeffekten av midlertidige forskjeller og underskudd til fremføring som har gitt opphav til



Innova AS

Org. nr.: 979 415 117

Noter til regnskapet for 2021

utsatt skatt og utsatte skattefordeler, spesifisert på typer av midlertidige forskjeller

	2021	2020	Endring
Varige driftsmidler	1 367 209	427 031	-940 178
Varebeholdning	-1 188 967	-1 076 000	112 967
Fordringer	-273 779	-150 000	123 779
Avsetninger mv	-300 000	-300 000	0
Sum	-395 537	-1 098 969	-703 432
Akkumulert fremførbart underskudd	-5 350 768	-6 028 678	-677 910
Grunnlag for utsatt skattefordel	-5 746 304	-7 127 646	-1 381 342
Utsatt skattefordel (22 %)	-1 264 187	-1 568 082	-303 895

Note 7 Varer

	2021	2020
Varer i arbeid	402 276	418 712
Ferdigvarer	18 467 556	17 914 214
Ukurans	-1 188 967	1 076 000
Sum netto varelager	17 680 865	17 256 926

Note 8 Kundefordringer

	2021	2020
Kundefordringer til pålydende	18 083 684	24 247 314
Avsetning til tap	273 779	150 000
Balanseført verdi av kundefordringer 31.12	17 809 904	24 097 314
Endring i avsetning til tap	123 779	0
Realiserte tap	53 738	0
Sum resultatførte tap på krav	177 517	0

Løpende tilvirkningskontrakter

Netto opptjent ikke fakturert inntekt pr 31.12.2021 utgjør kr 4 559 871.
Dette er inkludert i regnskapslinjen kundefordringer.



Innova AS

Org. nr.: 979 415 117

Noter til regnskapet for 2021

Note 9 Andre fordringer

Selskapet har tre pågående forsknings og utviklingsprosjekt som kommer inn under ordningen for skattefunn for 2021.

	2021	2020
Kostnader som gir skattefunn	1 076 736	282 800
Fordring skattefunn 19 %	204 580	53 732
Reduserte lønnskostnader	204 580	53 732
Redusert varekostnad	0	0
Redusert annen driftskostnad	0	0

Note 10 Bundne midler

I posten inngår bundne bankinnskudd med kr 1 640 116.
Beløpet dekker skyldig skattetrekk pr 31.12.2021

Note 11 Aksjekapital og aksjonærinformasjon

Aksjekapitalen i Innova AS pr 31.12 består av følgende aksjeklasser:

	Antall	Pålydende	Bokført
Ordinære aksjer	391 180	1	391 180

Aksjene har lik stemmerett og lik rett til utbytte.

Eierstruktur:

De største aksjonærene i % pr. 31.12 var:

	Ordinære	Eierandel
Solus AS	113 089	28,91%
Ad Lib AS	113 089	28,91%
Paludan AS	113 089	28,91%
Astana AS	25 389	6,49%
Jeger Invest AS	6 006	1,54 %
Kjerstin Hauge	5 643	1,44 %
Tor O Berg	5 185	1,33 %
Kjersti Ollestad	4 344	1,11 %
Øvrige	5 346	1,37 %
Totalt antall aksjer	391 180	100 %

Aksjer eiet av medlemmer i styret og daglig leder:

Navn	Verv	Antall aksjer
------	------	---------------



Innova AS

Org. nr.: 979 415 117

Noter til regnskapet for 2021

Eilif Eriksen	styrets leder	eier 50 % av aksjene i Astana AS
Kjersti Ollestad	styremedlem	eier 1,11 % av aksjene i Innova AS
Jan Ulrichsen	styremedlem	eier 100 % av aksjene i Paludan AS
Tor Berg	styremedlem	eier 1,33 % av aksjene i Innova

Note 12 Egenkapital

	Aksje- kapital	Overkurs	Annen egenkapital	Sum
Egenkapital 01.01	391 180	4 818 246	9 300 597	14 510 023
Årsresultat			1 265 627	1 265 627
Egenkapital 31.12	391 180	4 818 246	10 566 224	15 775 650

Note 13 Gjeld til tilknyttet selskap

	2021	2020
Gjeld til Solus AS	1 131 627	1 131 627
Gjeld til Ad Lib AS	1 131 627	1 131 627
Gjeld til Paludan AS	1 131 627	1 131 627

Lånet er renteberegnet etter vilkår på armlengdes avstand, kassekreditt med 2% påslag. Gjeld er oppgjort i 2022 etter revidert avtale den 15.02.2022.

Note 14 Leasing og leieavtaler

Selskapet har inngått kontrakter med Nordea Finance Equipment og Sparebank 1 SR-Bank om leie av utstyr for fremleie med årlig leie kr 1 802 683. Noen av avtalene løper frem til 2023.

Leie lokaler 2021	Årlig leie	Gjenstående leietid
Lokaler Jakob Askelandsvei 13	2 020 043	Avtalen utløper 31.12.2024
Andre leieavtaler lokaler	70 326	

Leien indeksreguleres årlig.

Selskapet leaser diverse driftsmidler. En av leasingavtalene er definert som finansiell leasing. Alle øvrige leasingkontrakter er definert som operasjonell leasing.



Innova AS

Org. nr.: 979 415 117

Noter til regnskapet for 2021

Note 15 Gjeld og pantsettelse

	2021	2020
Gjeld til kredittinstitusjoner	13 312 690	17 140 190
Gjeld som forfaller mer enn 5 år etter regnskapsårets slutt	0	0
Gjeld som er sikret med pant o.l.		
Gjeld til kredittinstitusjoner	13 312 690	17 140 190
Innvilget kredittrammer		
Trekkfasilitet kassakreditt	9 000 000	7 000 000
Benyttet fasilitet	6 072 511	5 145 276
Trekkfasilitet factoringengasjement	17 500 000	17 500 000
Benyttet fasilitet	7 410 917	8 743 706
Balanseført verdi av eiendeler pantsatt for egen gjeld:		
Varelager	17 680 865	17 256 926
Fordringer	17 809 904	24 097 314
Driftstilbehør	2 957 019	502 823

Note 16 Langsiktige tilvirkningskontrakter

Langsiktige tilvirkningskontrakter er vurdert etter løpende avregning med fortjeneste i den grad fullføringsgrad kan estimeres pålitelig. Dette innebærer at kontraktens kostnader og inntekter føres i regnskapet etter hvert som prosjektet skrider frem. I tilfeller der pålitelig estimat for fullføringsgrad ikke foreligger vurderes tilvirkningskontraktene til fullført kontrakts metode.

Kontraktens fullføringsgrad estimeres basert på påløpt faktisk kost delt på estimerte totalkostnader. Inntekter og kostnader innregnes i regnskapet ved å multiplisere fullføringsgrad med estimerte prosjektinntekter og kostnader.

For kontrakter som forventes å gi tap gjøres avsetning for nettokostnaden ved gjenværende kontraktsfestet produksjon.

	Totalt opptjent kontraktsinntekt	Akkumulerte prosjektkostnader	Estimert fortjeneste
Fremmedregi	48 438 099	43 579 997	4 858 102

Opptjent ikke fakturert inntekt som inngår i andre fordringer er kr 5 195 760.



Innova AS

Organisasjonsnr.: 977053781

KONTANTSTRØMOPPSTILLING

	2021	2020
LIKVIDER TILFØRT/BRUKT PÅ VIRKSOMHETEN		
*)Tilført fra årets virksomhet	3 078 291	879 647
Ending i kunder og leverandører	6 180 114	-1 026 557
Endring i andre tidsavgrensingsposter	-1 782 535	4 657 500
=(A) Netto likviditetsendring fra virksomheten	7 475 870	4 510 590
LIKVIDER TILFØRT/BRUKT PÅ INVESTERINGER		
Investering i driftsmidler	-2 903 745	-247 320
Salgssum solgte driftsmidler	0	0
Salgssum aksjer	0	0
Aktivert FOU	-3 075 566	-924 261
=(B) Netto likviditetsendring fra investeringer	-5 979 311	-1 171 581
LIKVIDER TILFØRT/BRUKT PÅ FINANSIERING		
Endring øvrig langsiktig gjeld	1 772 976	0
Endring gjeld kredittinstitusjoner	-3 827 500	-2 909 853
=(C) Netto likviditetsendring fra finansiering	-2 054 524	-2 909 853
A+B+C Netto endring likvider gjennom året	-557 965	429 156
+Likviditetsbeholdning 01.01	2 228 829	1 799 673
=Likviditetsbeholdning 31.12	1 670 864	2 228 829
*)		
Årets resultat før skatt	1 569 522	-332 796
Betalbar skatt	0	0
Gevinst ved avgang driftsmidler	0	0
Ordinære avskrivninger	1 508 769	1 212 443
Tap ved salg aksjer	0	0
Nedskrivning aksjer	0	0
=Tilført fra årets virksomhet	3 078 291	879 647