



## ÅRSREGNSKAPET FOR REGNSKAPSÅRET 2020 - GENERELL INFORMASJON

### Enheten

Organisasjonsnummer:	915 736 076
Organisasjonsform:	Aksjeselskap
Foretaksnavn:	XENETA AS
Forretningsadresse:	Biskop Gunnerus' gate 14A 0185 OSLO

### Regnskapsår

Årsregnskapets periode:	01.01.2020 - 31.12.2020
-------------------------	-------------------------

### Konsern

Mørselskap i konsern:	Ja
Konsernregnskap lagt ved:	Ja

### Regnskapsregler

Regler for små foretak benyttet:	Nei
Benyttet ved utarbeidelsen av årsregnskapet til selskapet:	Regnskapslovens alminnelige regler
Benyttet ved utarbeidelsen av årsregnskapet til konsernet:	Regnskapslovens alminnelige regler

### Årsregnskapet fastsatt av kompetent organ

Bekreftet av representant for selskapet:	Patrik Olstad Berglund
Dato for fastsettelse av årsregnskapet:	30.08.2021

### Grunnlag for avgivelse

År 2020: Årsregnskapet er elektronisk innlevert  
År 2019: Tall er hentet fra elektronisk innlevert årsregnskap fra 2020

*Det er ikke krav til at årsregnskapet m.v. som sendes til Regnskapsregisteret er undertegnet. Kontrollen på at dette er utført ligger hos revisor/enhetens øverste organ. Sikkerheten ivaretas ved at innsender har rolle/rettighet for innsending av årsregnskapet via Altinn, og ved at det bekreftes at årsregnskapet er fastsatt av kompetent organ.*

Brønnøysundregistrene, 19.06.2023



## Resultatregnskap

Beløp i: NOK	Note	2020	2019
<b>RESULTATREGNSKAP</b>			
<b>Inntekter</b>			
Salgsinntekt	2,11	77 092 242	58 884 926
<b>Sum inntekter</b>		<b>77 092 242</b>	<b>58 884 926</b>
<b>Kostnader</b>			
Lønnskostnad	3	44 086 200	47 136 984
Avskrivning på varige driftsmidler og immaterielle eiendeler	5	2 188 973	815 477
Annen driftskostnad	3,4,10, 11	67 370 251	70 742 946
<b>Sum kostnader</b>		<b>113 645 424</b>	<b>118 695 407</b>
<b>Driftsresultat</b>		<b>-36 553 182</b>	<b>-59 810 481</b>
<b>Finansinntekter og finanskostnader</b>			
Annen renteinntekt		63 571	46 237
Agio		2 948 085	1 440 047
<b>Sum finansinntekter</b>		<b>3 011 656</b>	<b>1 486 284</b>
Annen rentekostnad		4 199 919	2 062 458
Finanskostnad		24 655	11 492
<b>Sum finanskostnader</b>		<b>4 224 574</b>	<b>2 073 950</b>
<b>Netto finans</b>		<b>-1 212 918</b>	<b>-587 666</b>
<b>Ordinært resultat før skattekostnad</b>		<b>-37 766 100</b>	<b>-60 398 147</b>
Skattekostnad på ordinært resultat	12		
<b>Ordinært resultat etter skattekostnad</b>		<b>-37 766 100</b>	<b>-60 398 147</b>
<b>Årsresultat</b>		<b>-37 766 100</b>	<b>-60 398 147</b>
<b>Overføringer og disponeringer</b>			
Udekket tap	9	-37 766 101	-60 398 146
<b>Sum overføringer og disponeringer</b>		<b>-37 766 101</b>	<b>-60 398 146</b>



## Balanse

Beløp i: NOK	Note	2020	2019
<b>BALANSE - EIENDELER</b>			
<b>Anleggsmidler</b>			
<b>Immaterielle eiendeler</b>			
<b>Varige driftsmidler</b>			
Driftsløsøre, inventar o.a. utstyr	5	3 393 346	4 401 894
<b>Sum varige driftsmidler</b>		<b>3 393 346</b>	<b>4 401 894</b>
<b>Finansielle anleggsmidler</b>			
Investering i datterselskap	6	279 437	279 437
Lån til foretak i samme konsern	7,11	21 035	7 910
<b>Sum finansielle anleggsmidler</b>		<b>300 472</b>	<b>287 347</b>
<b>Sum anleggsmidler</b>		<b>3 693 818</b>	<b>4 689 241</b>
<b>Omløpsmidler</b>			
<b>Varer</b>			
<b>Fordringer</b>			
Kundefordringer	7	12 666 048	21 576 410
Andre fordringer	14	4 246 955	4 063 640
<b>Sum fordringer</b>		<b>16 913 003</b>	<b>25 640 050</b>
<b>Bankinnskudd, kontanter og lignende</b>			
Bankinnskudd, kontanter o.l.	15	39 063 340	57 114 482
<b>Sum bankinnskudd, kontanter og lignende</b>		<b>39 063 340</b>	<b>57 114 482</b>
<b>Sum omløpsmidler</b>		<b>55 976 343</b>	<b>82 754 532</b>
<b>SUM EIENDELER</b>		<b>59 670 161</b>	<b>87 443 773</b>

## BALANSE - EGENKAPITAL OG GJELD

### Egenkapital

#### Innskutt egenkapital



## Balanse

<b>Beløp i: NOK</b>	<b>Note</b>	<b>2020</b>	<b>2019</b>
Aksjekapital	8,9	142 657	129 597
Beholdning av egne aksjer	9	-8 986 441	-8 986 441
Overkurs	9	29 340 207	15 756 848
Ikke registrert kapitalforhøyelse	9		51 362 520
<b>Sum innskutt egenkapital</b>		<b>20 496 423</b>	<b>58 262 524</b>
Annen egenkapital	9		
<b>Sum egenkapital</b>		<b>20 496 423</b>	<b>58 262 524</b>
<b>Sum langsiktig gjeld</b>		<b>0</b>	<b>0</b>
<b>Kortsiktig gjeld</b>			
Leverandørgjeld		425 112	1 723 312
Betalbar skatt	12		
Skyldige offentlige avgifter		2 877 860	3 349 795
Annen kortsiktig gjeld	11,14	35 870 766	24 108 144
<b>Sum kortsiktig gjeld</b>		<b>39 173 738</b>	<b>29 181 251</b>
<b>Sum gjeld</b>		<b>39 173 738</b>	<b>29 181 251</b>
<b>SUM EGENKAPITAL OG GJELD</b>		<b>59 670 161</b>	<b>87 443 775</b>



### Konsernets resultatregnskap

Beløp i: NOK	Note	2020	2019
<b>RESULTATREGNSKAP</b>			
<b>Inntekter</b>			
Salgsinntekt		72 949 966	55 509 125
<b>Sum inntekter</b>		<b>72 949 966</b>	<b>55 509 125</b>
<b>Kostnader</b>			
Lønnskostnad		74 876 114	77 940 415
Avskrivning på varige driftsmidler og immaterielle eiendeler		2 391 581	896 340
Annen driftskostnad		29 172 673	31 999 943
<b>Sum kostnader</b>		<b>106 440 368</b>	<b>110 836 698</b>
<b>Driftsresultat</b>		<b>-33 490 402</b>	<b>-55 327 573</b>
<b>Finansinntekter og finanskostnader</b>			
Annen renteinntekt		63 644	40 017
Agio		5 057 257	1 914 147
<b>Sum finansinntekter</b>		<b>5 120 901</b>	<b>1 954 164</b>
Annen rentekostnad		5 866 971	2 261 215
Finanskostnad		26 090	11 921
<b>Sum finanskostnader</b>		<b>5 893 061</b>	<b>2 273 136</b>
<b>Netto finans</b>		<b>-772 160</b>	<b>-318 972</b>
<b>Ordinært resultat før skattekostnad</b>		<b>-34 262 562</b>	<b>-55 646 545</b>
Skattekostnad på ordinært resultat		131 030	306 151
<b>Ordinært resultat etter skattekostnad</b>		<b>-34 393 592</b>	<b>-55 952 696</b>
<b>Årsresultat</b>		<b>-34 393 592</b>	<b>-55 952 696</b>



### Konsernets balanse

Beløp i: NOK	Note	2020	2019
<b>BALANSE - EIENDELER</b>			
<b>Anleggsmidler</b>			
<b>Immaterielle eiendeler</b>			
<b>Varige driftsmidler</b>			
Driftsløsøre, inventar o.a. utstyr		3 572 698	4 685 612
<b>Sum varige driftsmidler</b>		<b>3 572 698</b>	<b>4 685 612</b>
<b>Sum anleggsmidler</b>		<b>3 572 698</b>	<b>4 685 612</b>
<b>Omløpsmidler</b>			
<b>Varer</b>			
<b>Fordringer</b>			
Kundefordringer		12 666 048	21 620 336
Andre fordringer		5 416 404	4 806 355
<b>Sum fordringer</b>		<b>18 082 452</b>	<b>26 426 691</b>
<b>Bankinnskudd, kontanter og lignende</b>			
Bankinnskudd, kontanter o.l.		39 923 377	57 907 330
<b>Sum bankinnskudd, kontanter og lignende</b>		<b>39 923 377</b>	<b>57 907 330</b>
<b>Sum omløpsmidler</b>		<b>58 005 829</b>	<b>84 334 021</b>
<b>SUM EIENDELER</b>		<b>61 578 527</b>	<b>89 019 633</b>
<b>BALANSE - EGENKAPITAL OG GJELD</b>			
<b>Egenkapital</b>			
<b>Innskutt egenkapital</b>			
Aksjekapital		142 657	129 597
Beholdning av egne aksjer		-8 986 441	-8 986 441
Overkurs		29 340 207	15 756 848
Annen innskutt egenkapital			51 362 520
<b>Sum innskutt egenkapital</b>		<b>20 496 423</b>	<b>58 262 524</b>



## Konsernets balanse

Beløp i: NOK	Note	2020	2019
<b>Opptjent egenkapital</b>			
Annen egenkapital		8 899 849	5 363 290
<b>Sum opptjent egenkapital</b>		<b>8 899 849</b>	<b>5 363 290</b>
<b>Sum egenkapital</b>		<b>29 396 272</b>	<b>63 625 814</b>
<b>Sum langsiktig gjeld</b>		<b>0</b>	<b>0</b>
<b>Kortsiktig gjeld</b>			
Leverandørgjeld		781 015	2 094 582
Betalbar skatt			196 506
Skyldige offentlige avgifter		2 975 048	3 721 685
Annen kortsiktig gjeld		28 426 193	19 381 045
<b>Sum kortsiktig gjeld</b>		<b>32 182 256</b>	<b>25 393 818</b>
<b>Sum gjeld</b>		<b>32 182 256</b>	<b>25 393 818</b>
<b>SUM EGENKAPITAL OG GJELD</b>		<b>61 578 528</b>	<b>89 019 632</b>



Building a better  
working world

Statsautoriserte revisorer  
Ernst & Young AS

Dronning Eufemias gate 6A, NO-0191 Oslo  
Postboks 1156 Sentrum, NO-0107 Oslo

Foretaksregisteret: NO 976 389 387 MVA  
Tlf: +47 24 00 24 00

www.ey.no  
Medlemmer av Den norske revisorforening

## UAVHENGIG REVISORS BERETNING

Til generalforsamlingen i Xeneta AS

### Uttalelse om revisjonen av årsregnskapet

#### Konklusjon

Vi har revidert årsregnskapet for Xeneta AS som består av balanse per 31. desember 2020, resultatregnskapet for regnskapsåret avsluttet per denne datoen, og en beskrivelse av vesentlige anvendte regnskapsprinsipper og andre noteopplysninger.

Etter vår mening er årsregnskapet avgitt i samsvar med lov og forskrifter og gir et rettviseende bilde av selskapets finansielle stilling per 31. desember 2020, og av dets resultater for regnskapsåret avsluttet per denne datoen i samsvar med regnskapslovens regler og god regnskapsskikk i Norge.

#### Grunnlag for konklusjonen

Vi har gjennomført revisjonen i samsvar med lov, forskrift og god revisjonsskikk i Norge, herunder de internasjonale revisjonsstandardene (ISA-ene). Våre oppgaver og plikter i henhold til disse standardene er beskrevet i avsnittet *Revisors oppgaver og plikter ved revisjonen av årsregnskapet*. Vi er uavhengige av selskapet i samsvar med de relevante etiske kravene i Norge knyttet til revisjon slik det kreves i lov og forskrift. Vi har også overholdt våre øvrige etiske forpliktelser i samsvar med disse kravene. Etter vår oppfatning er innhentet revisjonsbevis tilstrekkelig og hensiktsmessig som grunnlag for vår konklusjon.

#### Øvrig informasjon

Øvrig informasjon omfatter informasjon i selskapets årsrapport bortsett fra årsregnskapet og den tilhørende revisjonsberetningen. Styret og daglig leder (ledelsen) er ansvarlig for den øvrige informasjonen. Vår uttalelse om revisjonen av årsregnskapet dekker ikke den øvrige informasjonen, og vi attesterer ikke den øvrige informasjonen.

I forbindelse med revisjonen av årsregnskapet er det vår oppgave å lese den øvrige informasjonen med det formål å vurdere hvorvidt det foreligger vesentlig inkonsistens mellom den øvrige informasjonen og årsregnskapet eller kunnskap vi har opparbeidet oss under revisjonen, eller hvorvidt den tilsynelatende inneholder vesentlig feilinformasjon. Dersom vi konkluderer med at den øvrige informasjonen inneholder vesentlig feilinformasjon, er vi pålagt å rapportere det. Vi har ingenting å rapportere i så henseende.

#### Ledelsens ansvar for årsregnskapet

Ledelsen er ansvarlig for å utarbeide årsregnskapet i samsvar med lov og forskrifter, herunder for at det gir et rettviseende bilde i samsvar med regnskapslovens regler og god regnskapsskikk i Norge. Ledelsen er også ansvarlig for slik intern kontroll som den finner nødvendig for å kunne utarbeide et årsregnskap som ikke inneholder vesentlig feilinformasjon, verken som følge av misligheter eller feil.

Ved utarbeidelsen av årsregnskapet må ledelsen ta standpunkt til selskapets evne til fortsatt drift og opplyse om forhold av betydning for fortsatt drift. Forutsetningen om fortsatt drift skal legges til grunn for årsregnskapet med mindre ledelsen enten har til hensikt å avvike selskapet eller legge ned virksomheten, eller ikke har noe annet realistisk alternativ.

#### Revisors oppgaver og plikter ved revisjonen av årsregnskapet

Vårt mål er å oppnå betryggende sikkerhet for at årsregnskapet som helhet ikke inneholder vesentlig feilinformasjon, verken som følge av misligheter eller feil, og å avgi en revisjonsberetning som inneholder vår konklusjon. Betryggende sikkerhet er en høy grad av sikkerhet, men ingen garanti for at en revisjon utført i samsvar med lov, forskrift og god revisjonsskikk i Norge, herunder ISA-ene, alltid vil avdekke vesentlig feilinformasjon. Feilinformasjon kan skyldes misligheter eller feil og er å anse som vesentlig dersom den enkeltvis eller samlet med rimelighet kan forventes å påvirke de økonomiske beslutningene som brukerne foretar på grunnlag av årsregnskapet.



Building a better  
working world

Som del av en revisjon i samsvar med lov, forskrift og god revisjonsskikk i Norge, herunder ISA-ene, utøver vi profesjonelt skjønn og utviser profesjonell skepsis gjennom hele revisjonen. I tillegg

- ▶ identifiserer og anslår vi risikoen for vesentlig feilinformasjon i årsregnskapet, enten det skyldes misligheter eller feil. Vi utformer og gjennomfører revisjonshandlinger for å håndtere slike risikoer, og innhenter revisjonsbevis som er tilstrekkelig og hensiktsmessig som grunnlag for vår konklusjon. Risikoen for at vesentlig feilinformasjon som følge av misligheter ikke blir avdekket, er høyere enn for feilinformasjon som skyldes feil, siden misligheter kan innebære samarbeid, forfalskning, bevisste utelatelser, uriktige fremstillinger eller overstyring av intern kontroll;
- ▶ opparbeider vi oss en forståelse av den interne kontrollen som er relevant for revisjonen, for å utforme revisjonshandlinger som er hensiktsmessige etter omstendighetene, men ikke for å gi uttrykk for en mening om effektiviteten av selskapets interne kontroll;
- ▶ vurderer vi om de anvendte regnskapsprinsippene er hensiktsmessige og om regnskapsestimaterne og tilhørende noteopplysninger utarbeidet av ledelsen er rimelige;
- ▶ konkluderer vi på om ledelsens bruk av fortsatt drift-forutsetningen er hensiktsmessig, og, basert på innhentede revisjonsbevis, hvorvidt det foreligger vesentlig usikkerhet knyttet til hendelser eller forhold som kan skape betydelig tvil om selskapets evne til fortsatt drift. Dersom vi konkluderer med at det foreligger vesentlig usikkerhet, kreves det at vi i revisjonsberetningen henleder oppmerksomheten på tilleggsopplysningene i årsregnskapet. Hvis slike tilleggsopplysninger ikke er tilstrekkelige, må vi modifisere vår konklusjon. Våre konklusjoner er basert på revisjonsbevis innhentet frem til datoen for revisjonsberetningen. Etterfølgende hendelser eller forhold kan imidlertid medføre at selskapets evne til fortsatt drift ikke lenger er til stede;
- ▶ vurderer vi den samlede presentasjonen, strukturen og innholdet i årsregnskapet, inkludert tilleggsopplysningene, og hvorvidt årsregnskapet gir uttrykk for de underliggende transaksjonene og hendelsene på en måte som gir et rettviseende bilde.

Vi kommuniserer med styret blant annet om det planlagte omfanget av revisjonen, tidspunktet for vårt revisjonsarbeid og eventuelle vesentlige funn i vår revisjon, herunder vesentlige svakheter i den interne kontrollen som vi avdekker gjennom vårt arbeid.

## Uttalelse om øvrige lovmessige krav

### Konklusjon om årsberetningen

Basert på vår revisjon av årsregnskapet som beskrevet ovenfor, mener vi at opplysningene i årsberetningen om årsregnskapet, forutsetningen om fortsatt drift og forslaget til disponering av resultatet er konsistente med årsregnskapet og i samsvar med lov og forskrifter.

### Konklusjon om registrering og dokumentasjon

Basert på vår revisjon av årsregnskapet som beskrevet ovenfor, og kontrollhandlinger vi har funnet nødvendige i henhold til internasjonal standard for attestasjonsoppdrag (ISAE) 3000 «Attestasjonsoppdrag som ikke er revisjon eller forenklet revisorkontroll av historisk finansiell informasjon», mener vi at ledelsen har oppfylt sin plikt til å sørge for ordentlig og oversiktlig registrering og dokumentasjon av selskapets regnskapsopplysninger i samsvar med lov og god bokføringsskikk i Norge.

ERNST & YOUNG AS

*Revisjonsberetningen er signert elektronisk*

Finn Espen Sellæg  
statsautorisert revisor

Uavhengig revisors beretning - Xeneta AS

A member firm of Ernst & Young Global Limited

Pemneo Dokumentnøkkel:8USYZ-SXOZX-32L8Y-WNFB6-UT20G-AHXPA



# PENNEO

Signaturene i dette dokumentet er juridisk bindende. Dokument signert med "Penneo"™ - sikker digital signatur.  
De signerende parter sin identitet er registrert, og er listet nedenfor.

"Med min signatur bekrefter jeg alle datoer og innholdet i dette dokument."

## Finn Espen Sellæg

Partner

På vegne av: Ernst & Young

Serienummer: 9578-5997-4-389551

IP: 77.16.xxx.xxx

2021-08-31 12:16:47Z



## Finn Espen Sellæg

Statsautorisert revisor

På vegne av: Ernst & Young

Serienummer: 9578-5997-4-389551

IP: 77.16.xxx.xxx

2021-08-31 12:16:47Z



Penneo Dokumentnøkkel: 8USYZ-SXOZX-32LBY-WNFB6-UT20G-AHXPA

Dokumentet er signert digitalt, med **Penneo.com**. Alle digitale signatur-data i dokumentet er sikret og validert av den datamaskin-utregnede hash-verdien av det opprinnelige dokument. Dokumentet er låst og tids-stemplet med et sertifikat fra en betrodd tredjepart. All kryptografisk bevis er integrert i denne PDF, for fremtidig validering (hvis nødvendig).

### Hvordan bekrefter at dette dokumentet er originalen?

Dokumentet er beskyttet av ett Adobe CDS sertifikat. Når du åpner dokumentet i

Adobe Reader, skal du kunne se at dokumentet er sertifisert av **Penneo e-signature service <penneo@penneo.com>**. Dette garanterer at innholdet i dokumentet ikke har blitt endret.

Det er lett å kontrollere de kryptografiske beviser som er lokalisert inne i dokumentet, med Penneo validator - <https://penneo.com/validate>



DocuSign Envelope ID: 4B349D0D-9296-4E24-9F5F-680F369C1654

## XENETA AS

### STYRETS ÅRSBERETNING 2020

#### Virksomhetens art og lokalisering

Virksomhetsområdet til Xeneta AS er utvikling og salg av online programvare som leverer markedsinnsikt for container- sjøfrakt og flyfrakt (logistikk). Selskapet fokuserer på å bygge opp brukermassen som abonnerer på tjenesten og kontinuerlig leverer data (prisinformasjon) til plattformen, mens det stadig arbeides med nye produkter og funksjoner i den digitale plattformen som bidrar til inntektsvekst.

I løpet av 2020 har Xeneta, til tross for Covid-19 pandemien, opplevd vekst i kundemasse, bredde og omfang av det underliggende datasettet i den digitale plattformen og omsetning. Flere nye funksjoner og produktgrener ble lagt til i Xenetas produktportefølje i løpet av 2020, noe som har bidratt til inngåelse av nye kommersielle avtaler for nyutviklede produktlinjer.

Samtidig har selskapet hatt fokus på global ekspansjon ved å investere i underenheter i Hamburg og New York, som bidrar med markedsføring og annen støtte til kommersielle aktiviteter i lokale markeder. Det tyske datterselskapet, Xeneta GmbH, hadde ved årsslutt 17 ansatte. Det amerikanske datterselskapet, Xeneta LLC, hadde ved årsslutt 3 ansatte.

Xeneta AS har kontorer i Torggata 8, 0191 Oslo, Norge; Hoheluftchausse 18, Hamburg, Tyskland og 1740 Broadway, New York, USA.

#### Kommentarer til årsregnskapet

Fra og med regnskapet for 2020 er det utarbeidet konsernregnskap. Konsernets omsetning påvirkes i hovedsak av størrelsen og verdien på kundeporteføljen. Xeneta økte inntektene fra 55,5 millioner kroner i 2019 til 72,8 millioner kroner i 2020. Økningen skyldes i hovedsak anskaffelse av nye kunder i allerede etablerte kundesegmenter, økte inntekter fra eksisterende kunder og introduksjon av produkter for salg i nye segmenter. Selskapets kostnader er spesielt påvirket av lønnskostnader. Disse ble redusert i 2020, hovedsakelig grunnet pandemien. Netto tap ble redusert med 21,6 millioner kroner fra 55,3 millioner kroner i 2019 til 33,7 millioner kroner i 2020, som korresponderer med konsernets underliggende forretningsplan.

Konsernets totale eiendeler ved årets slutt var totalt 61,4 millioner kroner, sammenliknet med 89 millioner kroner ved utgangen av 2019. Konsernets egenkapitalandel ved avslutningen av 2020 var 48 % sammenliknet med 71 % ved avslutningen av 2019. Årets underskudd foreslås disponert mot annen egenkapital. Se note 9.

Utbruddet av Covid-19 har ikke hatt vesentlig innvirkning på etterspørselen etter selskapets produkter og har heller ikke hindret selskapet i å levere sine tjenester.

#### Fortsatt drift

Selskapet hentet 28,5 millioner USD i ny egenkapital i juni 2021 og tilførte dermed ytterligere soliditet til likviditeten. Dette, kombinert med økt salg og vellykkede tiltak for å stabilisere kostnader, gjør at styret ikke ser behov for å hente ytterligere finansiering. I samsvar med regnskapsloven § 3-3 bekreftes det at forutsetningen om fortsatt drift er til stede og denne forutsetningen er lagt til grunn ved utarbeidelse av regnskapet.

#### Kommentarer til fremtidsplaner

Xeneta planlegger fortsatt videreutvikling av sin digitale plattform og å stadig øke datamengden plattformen inneholder, for å kunne tilby bredere og dypere innsikt i forholdene i det globale fraktmarkedet. For å nå dette målet vil Xeneta bygge videre på sin teknologi, samt ha fokus på utvikling av nye produktlinjer for å kunne yte tjenester til flere kundegrupper.

Økt tilstedeværelse både i det Europeiske og Nordamerikanske markedet er tiltak som vil iverksettes for å komme nærmere selskapets overordnede mål.



DocuSign Envelope ID: 4B349D0D-9296-4E24-9F5F-680F369C1654

## Arbeidsmiljø, ansatte og ytre miljø

Selskapet har ved utgangen av året 80 ansatte. Styret anser arbeidsmiljøet som tilfredsstillende og det er ikke iverksatt noen spesifikke tiltak på dette området. Det har ikke vært betydelig sykefravær blant de ansatte i 2020. Personalpolitikken til selskapet ansees for å være kjønnsnøytral på alle områder. Styret består av 6 menn ved utgangen av 2020.

Per 31.12.2020 var 37% av konsernets ansatte kvinner, mens 63% var menn. Videre har to personer vært midlertidig ansatt, én kvinne og én mann. Tre ansatte har vært ansatt i deltidsstillinger, alle kvinner og alle med minimum 80% stilling. Konsernet har hatt fem ansatte som i 2020 har tatt ut foreldrepermisjon. I gjennomsnitt tok de to mannlige ansatte ut fem uker, mens de tre kvinnelige i gjennomsnitt tok ut 15 uker.

Selskapet arbeider kontinuerlig for å fremme likestilling og unngå diskriminering gjennom å sette fokus på mennene i sin kommunikasjon, samt å støtte opp om ulike aktuelle prosjekter.

Selskapets virksomhet forurenser ikke det ytre miljø.

Oslo, 27. august 2021

DocuSigned by:  
  
0CF8CE73A0F342E...  
Birger Magnús  
Styreleder

DocuSigned by:  
  
DFE65704F840E...  
Carl Joran Fredrik Cassel  
Styremedlem

DocuSigned by:  
  
8E309FD55B094C3...  
Patrik Olstad Berglund  
Daglig leder / Styremedlem

DocuSigned by:  
  
88FE98200B1437...  
Patrick Sandahl  
Styremedlem

DocuSigned by:  
  
12248B9102441...  
Robert Peter Toms  
Styremedlem

DocuSigned by:  
  
705BC3D345474FB...  
Jan-Erik Hæreid  
Styremedlem



DocuSign Envelope ID: 4B349D0D-9296-4E24-9F5F-680F369C1654

# Konsernregnskap

**Xeneta AS**

2020



DocuSign Envelope ID: 4B349D0D-9296-4E24-9F5F-680F369C1654

## Konsernregnskap Xeneta AS Resultatregnskap

MORSELSKAP					KONSERN	
2019	2020	NOTE	DRIFTSINNEKTER OG DRIFTSKOSTNADER	2020	2019	
58 884 926	77 092 242	2, 11	Salgsinntekt	72 949 966	55 509 125	
<u>58 884 926</u>	<u>77 092 242</u>		<b>Sum driftsinntekter</b>	<u>72 949 966</u>	<u>55 509 125</u>	
47 136 984	44 086 200	3	Lønnskostnad	74 876 114	77 940 415	
815 477	2 188 973	5	Avskrivning på varige driftsmidler og immaterielle eiendeler	2 391 581	896 340	
70 742 946	67 370 251	3,4,10,11	Annen driftskostnad	29 172 673	31 999 943	
<u>118 695 407</u>	<u>113 645 424</u>		<b>Sum driftskostnader</b>	<u>106 440 368</u>	<u>110 836 697</u>	
<u>-59 810 480</u>	<u>-36 553 183</u>		<b>Driftsresultat</b>	<u>-33 490 403</u>	<u>-55 327 572</u>	
			<b>FINANSINNEKTER OG FINANSKOSTNADER</b>			
46 237	63 571		Renteinntekter	63 644	40 017	
1 440 047	2 948 085		Agio	5 057 257	1 914 147	
-2 062 458	-4 199 919		Disagio	-5 866 971	-2 261 215	
-11 492	-24 655		Finanskostnad	-26 090	-11 921	
<u>-587 666</u>	<u>-1 212 918</u>		<b>Netto finansresultat</b>	<u>-772 160</u>	<u>-318 972</u>	
<u>-60 398 146</u>	<u>-37 766 101</u>		<b>Årsresultat før skattekostnad</b>	<u>-34 262 563</u>	<u>-55 646 543</u>	
0	0	12	Skattekostnad	131 030	306 151	
<u>-60 398 146</u>	<u>-37 766 101</u>		<b>ÅRSRESULTAT</b>	<u>-34 393 593</u>	<u>-55 952 694</u>	
			<b>OVERFØRINGER</b>			
-60 398 146	-37 766 101	9	Overført til udekket tap			
<u>-60 398 146</u>	<u>-37 766 101</u>		<b>Sum overføringer</b>			



DocuSign Envelope ID: 4B349D0D-9296-4E24-9F5F-680F369C1654

## Konsernregnskap Xeneta AS Balanse pr 31. desember

MORSELSKAP					KONSERN	
2019	2020	NOTE	EIENDELER	2020	2019	
			<b>Anleggsmidler</b>			
			<b>Varige driftsmidler</b>			
<u>4 401 894</u>	<u>3 393 346</u>	5	Driftsløsøre, inventar, verktøy, kontormaskiner og lignende	<u>3 572 698</u>	<u>4 685 612</u>	
<u>4 401 894</u>	<u>3 393 346</u>		<b>Sum varige driftsmidler</b>	<u>3 572 698</u>	<u>4 685 612</u>	
			<b>Finansielle anleggsmidler</b>			
279 437	279 437	6	Aksjer i datterselskap			
<u>7 910</u>	<u>21 035</u>	7, 11	Lån til foretak i samme konsern			
<u>287 347</u>	<u>300 472</u>		<b>Sum finansielle anleggsmidler</b>	<u>0</u>	<u>0</u>	
<u>4 689 242</u>	<u>3 693 818</u>		<b>Sum anleggsmidler</b>	<u>3 572 698</u>	<u>4 685 612</u>	
			<b>Omløpsmidler</b>			
			<b>Fordringer</b>			
21 576 412	12 666 048	7	Kundefordringer	12 666 048	21 620 336	
<u>4 063 640</u>	<u>4 246 955</u>	14	Andre fordringer	<u>5 416 404</u>	<u>4 806 355</u>	
<u>25 640 052</u>	<u>16 913 003</u>		<b>Sum fordringer</b>	<u>18 082 452</u>	<u>26 426 691</u>	
<u>57 114 482</u>	<u>39 063 340</u>	15	<b>Bankinnskudd, kontanter og lignende</b>	<u>39 923 377</u>	<u>57 907 330</u>	
<u>82 754 534</u>	<u>55 976 343</u>		<b>Sum omløpsmidler</b>	<u>58 005 829</u>	<u>84 334 021</u>	
<u>87 443 776</u>	<u>59 670 162</u>		<b>SUM EIENDELER</b>	<u>61 578 527</u>	<u>89 019 633</u>	




DocuSign Envelope ID: 4B349D0D-9296-4E24-9F5F-680F369C1654


## Konsernregnskap Xeneta AS Balanse pr 31. desember

2019	2020	NOTE	EGENKAPITAL OG GJELD	2020	2019
			<b>Egenkapital</b>		
			<b>Innskutt egenkapital</b>		
129 597	142 657	8, 9	Aksjekapital (14 265 686 aksjer à kr 0,01)	142 657	129 597
15 756 848	29 340 207	9	Overkurs	29 340 207	15 756 848
-8 986 441	-8 986 441	9	Egne aksjer	-8 986 441	-8 986 441
51 362 520	0	9	Ikke registrert kapitalforhøyelse	0	51 362 520
<u>58 262 524</u>	<u>20 496 423</u>		<b>Sum innskutt egenkapital</b>	<u>20 496 423</u>	<u>58 262 524</u>
			<b>Opptjent egenkapital</b>		
0	0	9	Annen egenkapital	8 899 849	5 363 290
<u>0</u>	<u>0</u>		<b>Sum opptjent egenkapital</b>	<u>8 899 849</u>	<u>5 363 290</u>
<u>58 262 524</u>	<u>20 496 423</u>		<b>Sum egenkapital</b>	<u>29 396 272</u>	<u>63 625 814</u>
			<b>Gjeld</b>		
			<b>Kortsiktig gjeld</b>		
1 723 312	425 112		Leverandørgjeld	781 015	2 094 582
0	0	12	Betalbar skatt	0	196 506
3 349 795	2 877 860		Skyldige offentlige avgifter	2 975 048	3 721 685
<u>24 108 144</u>	<u>35 870 766</u>	11, 14	Annen kortsiktig gjeld	<u>28 426 193</u>	<u>19 381 045</u>
<u>29 181 252</u>	<u>39 173 739</u>		<b>Sum kortsiktig gjeld</b>	<u>32 182 255</u>	<u>25 393 818</u>
<u>29 181 252</u>	<u>39 173 739</u>		<b>Sum gjeld</b>	<u>32 182 255</u>	<u>25 393 818</u>
<u>87 443 776</u>	<u>59 670 162</u>		<b>SUM EGENKAPITAL OG GJELD</b>	<u>61 578 527</u>	<u>89 019 633</u>


Oslo, 27.08.2021


I styret for Xeneta AS

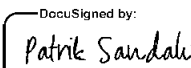
DocuSigned by:  
  
Birger Magnus  
Styrets leder

DocuSigned by:  
  
Patrik Olstad Berglund  
Daglig leder / styremedlem

DocuSigned by:  
  
Robert Peter Toms  
styremedlem

DocuSigned by:  
  
Jan Erik Hørdin  
styremedlem

DocuSigned by:  
  
Carl Johan Frønk Casse  
styremedlem

DocuSigned by:  
  
Patrik Sandal  
styremedlem



DocuSign Envelope ID: 4B349D0D-9296-4E24-9F5F-680F369C1654

## Konsernregnskap Xeneta AS

### Noter til regnskapet 2020

#### Note 1 Regnskapsprinsipper

Årsregnskapet er satt opp i samsvar med regnskapsloven av 1998 og god regnskapsskikk i Norge.

##### Konsolideringsprinsipper

Konsernregnskapet omfatter Xeneta AS med datterselskaper hvor Xeneta AS har bestemmende innflytelse som følge av juridisk eller faktisk kontroll. Konsernregnskapet er utarbeidet etter ensartede regnskapsprinsipper for like transaksjoner i alle selskaper som inngår i konsernregnskapet. Alle vesentlige transaksjoner og mellomværende mellom selskaper i konsernet er eliminert. Investeringer i selskaper hvor konsernet har betydelig innflytelse (tilknyttede selskaper), behandles etter egenkapitalmetoden i konsernregnskapet. Betydelig innflytelse foreligger normalt når konsernet eier fra 20 til 50 prosent av den stemmeberettigede kapitalen.

Aksjer i datterselskaper er eliminert i konsernregnskapet etter oppkjøpsmetoden. Dette innebærer at det oppkjøpte selskapets eiendeler og gjeld vurderes til virkelig verdi på kjøpstidspunktet, og eventuell merpris ut over dette klassifiseres som goodwill.

##### Hovedregel for vurdering og klassifisering av eiendeler og gjeld

Eiendeler bestemt til varig eie eller bruk er klassifisert som anleggsmidler. Andre eiendeler er klassifisert som omløpsmidler. Fordringer som skal tilbakebetales innen et år er klassifisert som omløpsmidler. Ved klassifisering av kortsiktig og langsiktig gjeld er tilsvarende kriterier lagt til grunn.

Omløpsmidler er vurdert til laveste av anskaffelseskost og virkelig verdi.

Anleggsmidler vurderes til anskaffelseskost, men nedskrives til gjenvinnbart beløp dersom dette er lavere enn bokført verdi, og verdifallet forventes ikke å være forbigående. Anleggsmidler med begrenset økonomisk levetid avskrives planmessig.

Annen langsiktig gjeld og kortsiktig gjeld er vurdert til pålydende beløp.

##### Eiendeler og gjeld i utenlandsk valuta

Pengeposter i utenlandsk valuta er i balansen omregnet til balansedagens kurs. Valutaterminkontrakter er balanseført til virkelig verdi på balansedagen.

##### Immaterielle eiendeler

Utgifter til egen tilvirkning av immaterielle eiendeler, herunder utgifter til egen forskning og utvikling, balanseføres når det er sannsynlig at de fremtidige økonomiske fordelene knyttet til eiendelene vil tilflyte selskapet og anskaffelseskost kan måles pålitelig.

Immaterielle eiendeler som er kjøpt enkeltvis, er balanseført til anskaffelseskost. Immaterielle eiendeler overtatt ved kjøp av virksomhet, er balanseført til anskaffelseskost når kriteriene for balanseføring er oppfylt.

Immaterielle eiendeler med begrenset økonomisk levetid avskrives planmessig. Immaterielle eiendeler nedskrives til gjenvinnbart beløp dersom de forventede økonomiske fordelene ikke dekker balanseført verdi og eventuelle gjenstående tilvirkningsutgifter.

##### Aksjer og andeler i tilknyttet selskap og datterselskap

Investeringer i datterselskaper vurderes etter kostmetoden. Investeringene blir nedskrevet til virkelig verdi dersom verdifallet ikke er forbigående og det må anses nødvendig etter god regnskapsskikk. Mottatt utbytte og konsernbidrag fra datterselskapene er inntektsført som annen finansinntekt. Tilsvarende gjelder investeringer i tilknyttede selskaper vurderes etter kostmetoden i selskapsregnskapet og egenkapitalmetoden i konsernregnskapet.



DocuSign Envelope ID: 4B349D0D-9296-4E24-9F5F-680F369C1654

## Inntekter

Salg av tjenester inntektsføres i takt med utførelsen. Andelen av salgsinntekter som knytter seg til fremtidige tjenesteytelser balanseføres som uopptjent inntekt ved salget, og inntektsføres deretter i takt med levering av ytelsene.

## Fordringer

Kundefordringer og andre fordringer er oppført til pålydende etter fradrag for avsetning til forventet tap. Avsetning til tap gjøres på grunnlag av en individuell vurdering av de enkelte fordringene.

## Bankinnskudd, kontanter og lignende

Bankinnskudd, kontanter ol. inkluderer kontanter, bankinnskudd og andre betalingsmidler med forfallsdato som er kortere enn tre måneder fra anskaffelse.

## Pensjoner

Innskuddsplaner periodiseres etter sammenstillingsprinsippet. Årets innskudd til pensjonsordningen kostnadsføres.

## Kostnader

Kostnader regnskapsføres som hovedregel i samme periode som tilhørende inntekt. I de tilfeller det ikke er en klar sammenheng mellom utgifter og inntekter fastsettes fordelingen etter skjønsmessige kriterier. Øvrige unntak fra sammenstillingsprinsippet er angitt der det er aktuelt.

## Skatter

Skattekostnaden sammenstilles med regnskapsmessig resultat før skatt. Skatt knyttet til egenkapitaltransaksjoner er ført mot egenkapitalen. Skattekostnaden består av betalbar skatt (skatt på årets direkte skattepliktige inntekt) og endring i netto utsatt skatt. Utsatt skatt og utsatt skattefordel er presentert netto i balansen.

## Offentlige tilskudd

Investeringsstilskudd er ført brutto i balansen og periodiseres over investeringens økonomiske levetid som driftsinntekt. Driftstilskudd periodiseres samtidig med den inntekten det skal øke eller den kostnaden det skal redusere.

## Regnskapsvaluta og presentasjonsvaluta

Regnskapsvalutaen til morselskapet er NOK, de tre datterselskapene har regnskapsvaluta i NOK, USD og EUR. konsernregnskap er presentert i NOK.

Eierandeler og forpliktelser er omregnet til valutakurs pr 31.12.

Inntekter og kostnader er omregnet til valutakurs på transaksjonstidspunktet.

Omregningsdifferanser er innregnet mot egenkapitalen.

## Note 2 Salgsinntekt

Morselskap		Per virksomhetsområde:		Konsern
2019	2020		2020	2019
58 884 926	77 092 242	Abonnementstjenester	72 949 966	55 509 125
58 884 926	77 092 242	Sum	72 949 966	55 509 125

Morselskap		Per geografisk marked:		Konsern
2019	2020		2020	2019
5 935 140	6 677 964	USA	6 677 964	5 935 140
443 720	1 281 651	Norge	1 281 651	443 720
5 611 312	5 429 920	Tyskland	5 429 920	5 611 312
1 469 161	2 655 913	Frankrike	2 655 913	1 469 161
1 711 644	1 543 328	Nederland	1 543 328	1 711 644
43 713 949	59 503 467	Øvrige	55 361 190	40 338 148
58 884 926	77 092 242	Sum	72 949 966	55 509 125



DocuSign Envelope ID: 4B349D0D-9296-4E24-9F5F-680F369C1654

## Note 3 Lønnskostnad, antall ansatte, godtgjørelser, lån til ansatte mm

### Lønnskostnad

Morselskap			2020	Konsern
2019	2020			2019
40 444 019	37 475 598	Lønn	64 286 319	67 403 988
5 968 400	5 001 945	Folketrygdavgift	8 562 346	9 246 887
837 569	838 860	Pensjonskostnader	838 860	1 136 353
-113 006	769 796	Andre ytelser	1 188 589	153 186
<b>47 136 982</b>	<b>44 086 200</b>	<b>Sum</b>	<b>74 876 114</b>	<b>77 940 415</b>

58 53 Antall årsverk sysselsatt i regnskapsåret 80 88

Ytelser til ledende personer	Lønn	Pensjonskostnader	Annen godtgjørelse
Daglig leder	1 248 077	27 307	156 258

Det er ikke betalt honorar til styret.

Det er ikke ytt lån til daglig leder, ledende ansatte eller styremedlemmer i selskaper pr 31.12.20

### Revisor

Kostnadsført godtgjørelse til revisor fordeler seg slik:

Morselskap			2020	Konsern
2019	2020			2019
140 000	260 000	Lovpålagt revisjon	273 125	140 000
213 202	378 255	Andre revisjonsrelaterte tjenester	378 255	213 202
-	-	Skatterådgivning	-	-
521 320	117 090	Annen bistand	117 090	521 320
-	45 000	Andre attestasjonstjenester	45 000	-

## Note 4 Driftskostnader

### Spesifikasjon av andre driftskostnader.

Morselskap		Annen driftskostnad	2020	Konsern
2019	2020			2019
3 443 301	4 665 479	Husleiekostnader	6 765 063	5 006 437
1 774 284	2 780 135	Konsulenttjenester	4 011 282	2 636 024
3 252 486	2 874 034	Reklamekostnader	2 892 850	3 252 486
1 697 319	2 102 816	IT kostnader	21 182 438	1 751 624
45 263 945	43 974 537	Dekning av konsernkostnader	-	-
15 311 612	10 973 251	Andre kostnader	13 051 824	19 353 371
<b>70 742 946</b>	<b>67 370 251</b>	<b>Sum</b>	<b>47 903 457</b>	<b>31 999 943</b>

## Note 5 Varige driftsmidler

Morselskap	Driftsløs. inventar, verktøy ol
Anskaffelseskost 01.01.20	6 247 670
Tilgang kjøpte driftsmidler	1 180 426
Tilgang egentliv. driftsmidler	-
Avgang	-
Anskaffelseskost 31.12.20	7 428 096
Akk. avskrivninger 31.12.20	4 034 749
Netto akk. og rev. nedskrivninger 31.12.20	-
Akk. avskr., nedskr. og rev. nedskrivninger 31.12.20	4 034 749
<b>Bokført verdi pr. 31.12.20</b>	<b>3 393 346</b>
Årets avskrivninger	2 188 973
Økonomisk levetid	3-5 år
Avskrivningsplan	Lineær



DocuSign Envelope ID: 4B349D0D-9296-4E24-9F5F-680F369C1654

Konsem	Driftsløsøre, inventar, verktøy ol
Anskaffelseskost 01.01.20	7 305 797
Tilgang kjøpte driftsmidler	1 251 527
Tilgang egentliv. driftsmidler	-
Avgang	-
Anskaffelseskost 31.12.20	8 557 324
Akk. avskrivninger 31.12.20	4 984 625
Netto akk. og rev. nedskrivninger 31.12.20	-
Akk. avskr., nedskr. og rev. nedskrivninger 31.12.20	4 984 625
<b>Bokført verdi pr. 31.12.20</b>	<b>3 572 698</b>
Årets avskrivninger	2 391 581
Økonomisk levetid	3-5 år
Avskrivningsplan	Lineær

## Note 6 Datterselskap, tilknyttet selskap m.v.

Firma	Ansk.- tidspunkt	Konsolidert (ja/nei)	Foretnings- kontor	Stemme- andel	Eier- andel
<i>Xeneta Marketing GmbH</i>	11.10.16	ja	Hamburg, Tyskland	100 %	100 %
<i>Xeneta Expansion AS</i>	20.02.17	ja	Oslo	100 %	100 %
<i>Xeneta LLC</i>	29.03.17	ja	New York, USA	100 %	100 %
<b>Firma</b>				<b>Egenkapital i følge siste årsregnskap</b>	<b>Årsresultat i følge siste årsregnskap</b>
<i>Xeneta Marketing GmbH</i>				€ 753 016	€ 281 914
<i>Xeneta Expansion AS</i>				kr 7 866	-kr 13 218
<i>Xeneta LLC</i>				\$ 148 488	\$ 38 611

## Note 7 Fordringer med forfall senere enn ett år

Morselskap	2019	2020	2020	Konsem 2019
-	-	Kundefordringer	-	-
-	-	Andre fordringer	-	-
7 910	21 035	Lån til foretak i samme konsem	-	-



DocuSign Envelope ID: 4B349D0D-9296-4E24-9F5F-680F369C1654

## Note 8 Aksjekapital og aksjonærinformasjon

Aksjekapitalen i selskapet pr 31.12.20 består av følgende aksjeklasser:

	Antall	Pålydende verdi	Bokført verdi
Ordinære aksjer	2 195 910	0,01	21 959
A-aksjer	2 065 772	0,01	20 658
B-aksjer	3 481 641	0,01	34 816
C-aksjer	3 070 118	0,01	30 701
D-aksjer	3 452 245	0,01	34 522
<b>Sum</b>	<b>14 265 686</b>		<b>142 657</b>

### Eierstruktur

De største aksjonærene i selskapet pr 31.12.20 var:

	Ordinære	A-aksjer	B-aksjer
<i>Smedvig Capital XIII LP</i>	623 687	-	-
<i>Creandum III LP</i>	327 576	-	1 216 140
<i>ALLIANCE VENTURE SPRING AS</i>	296 143	-	705 692
<i>ALDEN AS</i>	89 280	125 000	745 462
<i>Investinor AS</i>	-	-	-
<i>EMA INVEST AS</i>	4 942	809 306	-
<i>IC INVEST AS</i>	4 942	809 306	-
<i>Point Nine Capital</i>	55 782	-	485 293
<i>MAGNUS &amp; CO AS</i>	57 048	253 671	283 258
<b>Sum eiere med minst 1% eierandel</b>	<b>1 459 400</b>	<b>1 997 283</b>	<b>3 435 845</b>
Sum øvrige eiere	736 510	68 489	45 796
<b>Totalt antall aksjer</b>	<b>2 195 910</b>	<b>2 065 772</b>	<b>3 481 641</b>

	C-aksjer	D-aksjer	Sum	Eierandel	Stemmeandel
<i>Smedvig Capital XIII LP</i>	1 791 414	659 994	3 075 095	22 %	29 %
<i>Creandum III LP</i>	635 299	523 503	2 702 518	19 %	19 %
<i>ALLIANCE VENTURE SPRING AS</i>	443 847	428 806	1 874 488	13 %	15 %
<i>ALDEN AS</i>	107 454	166 777	1 233 973	9 %	7 %
<i>Investinor AS</i>	-	1 567 225	1 567 225	11 %	18 %
<i>EMA INVEST AS</i>	-	-	814 248	6 %	2 %
<i>IC INVEST AS</i>	-	-	814 248	6 %	2 %
<i>Point Nine Capital</i>	-	-	541 075	4 %	3 %
<i>MAGNUS &amp; CO AS</i>	92 104	88 991	775 072	5 %	4 %
<b>Sum eiere med minst 1% eierandel</b>	<b>3 070 118</b>	<b>3 435 296</b>	<b>13 397 942</b>	<b>94 %</b>	<b>99 %</b>
Sum øvrige eiere	-	16 949	867 744	6 %	3 %
<b>Totalt antall aksjer</b>	<b>3 070 118</b>	<b>3 452 245</b>	<b>14 265 686</b>	<b>100 %</b>	<b>103 %</b>

Aksjer og opsjoner eiet av medlemmer i styret og daglig leder:

Navn	Verv	Ordinære	A-aksjer	Totalt antall aksjer
<i>EMA INVEST AS v/ Patrik Berglund</i>	<i>Daglig leder/styremedlem</i>	4 942	809 306	814 248

### Egne aksjer:

Xeneta AS eier 466 341 ordinære aksjer i eget selskap. Dette utgjør en eierandel på 3,27%.



DocuSign Envelope ID: 4B349D0D-9296-4E24-9F5F-680F369C1654

## Note 9 Egenkapital

### Morselskap

Innskutt egenkapital	Aksjekapital	Overkurs	Egne aksjer	Ikke reg. kapitalforhøyelse
<b>Egenkapital 01.01.20</b>	<b>129 597</b>	<b>15 756 848</b>	<b>-8 986 441</b>	<b>51 362 520</b>
Årets endring i egenkapital:				
Kapitalutvidelse/ -nedsettelse	13 060	51 349 461	-	-51 362 520
Bruk av overkurs til dekning av tap		-37 766 101		
<b>Egenkapital 31.12.20</b>	<b>142 657</b>	<b>29 340 207</b>	<b>-8 986 441</b>	<b>-</b>

Opptjent egenkapital	Annen egenkapital	Sum opptjent egenkapital
<b>Egenkapital 01.01.20</b>	<b>-</b>	<b>-</b>
Årets endring i egenkapital:		
Årets resultat	-37 766 101	-37 766 101
Bruk av overkurs til dekning av tap	37 766 101	37 766 101
<b>Egenkapital 31.12.20</b>	<b>-</b>	<b>-</b>

### Konsern

<b>Egenkapital 01.01.20</b>	<b>63 625 814</b>
Årets endring i egenkapital:	
Årets resultat	-34 393 593
Omregningsdifferanser	164 050
<b>Egenkapital 31.12.20</b>	<b>29 396 272</b>

### Spesifikasjon av opptjent egenkapital 31.12.20

Fond for vurderingsforskjeller	-
Annen egenkapital	8 899 849
<b>Sum opptjent egenkapital</b>	<b>8 899 849</b>

## Note 10 Pensjonskostnader, -midler og -forpliktelser

Foretaket er pliktig til å ha tjenstepensjonsordning etter lov om obligatorisk tjenstepensjon, og har pensjonsordning som tilfredsstiller kravene i denne loven.

Foretakets innskuddsordning er organisert i henhold til lov om innskuddspensjon. Ordningen omfatter alle ansatte i morselskapet. Årets kostnad medtatt i regnskapet for innskuddsforsikringen er kr 838 860.

## Note 11 Transaksjoner og mellomværende med nærstående parter

### Resultatmessige transaksjoner med nærstående parter:

Transaksjon/transaksjonsgruppe	Tilhører resultatlinje	Motpart	Forhold til motparten	2020	2019
Management fee	Salgsinntekter	Xeneta Marketing GmbH	Datter	4 599 209	3 623 656
		Xeneta Marketing GmbH	Datter	35 940 887	33 445 205
Konsernkostnader	driftskostnader	Xeneta LLC	Datter-datter	8 033 649	11 818 740
<b>Sum</b>				<b>48 573 746</b>	<b>48 887 601</b>

### Mellomværende med nærstående parter:

Motpart	Forhold til motparten	Kundefordringer		Andre fordringer	
		2020	2019	2020	2019
Xeneta Expansion AS	Datter	-	-	21 035	7 910
Xeneta Marketing GmbH	Datter	-	-	-	-
Xeneta LLC	Dattter-datter	-	-	-	-
<b>Sum</b>		<b>-</b>	<b>-</b>	<b>21 035</b>	<b>7 910</b>



DocuSign Envelope ID: 4B349D0D-9296-4E24-9F5F-680F369C1654

Motpart	Forhold til motparten	Leverandørgjeld		Annen kortsiktig gjeld	
		2020	2019	2020	2019
Xeneta Expansion AS	Datter	-	-	-	-
Xeneta Marketing GmbH	Datter	-	-	7 261 287	4 997 535
Xeneta LLC	Datter-datter	-	-	1 133 079	727 224
<b>Sum</b>		-	-	<b>8 394 366</b>	<b>5 724 760</b>

## Note 12 Skattekostnad

Morselskap			Konsern	
2019	2020	Arets skattekostnad fremkommer slik:	2020	2019
-	-	Betalbar skatt	131 030	306 151
-	-	Skattekostnad	131 030	306 151

### Morselskap

Norge		Fordeling av skattekostnaden		Utland	
2019	2020			2020	2019
-	-	Skattekostnad		-	-

### Konsern

Norge		Fordeling av skattekostnaden		Utland	
2019	2020			2020	2019
-	-	Skattekostnad		131 030	306 151

Morselskap			Konsern	
2019	2020	Betalbar skatt i balansen	2020	2019
-	-	Arets betalbare skattekostnad	-	196 506
-	-	Betalbar skatt i balansen	-	196 506

Morselskap			Avstemming fra nominell til faktisk skattesats	
2019	2020		2020	2019
-60 398 146	-37 766 101	Årsresultat før skatt	-34 262 563	-55 646 543
-13 287 592	-8 308 542	Forventet inntektsskatt etter nominell skattesats	-7 537 764	-12 242 240
		Skatteeffekten av følgende poster:		
-104 692	-66 252	Andre ikke fradragsberettigede kostnader	-66 252	-104 692
-	-	Andre ikke skattepliktige inntekter	-	-
13 392 284	8 374 794	Årets underskudd uten utsatt skattefordel	7 640 083	12 346 931
-	-	Endring i nedvurdering av utsatt skattefordel	-	-
-	-	Virkning av endr. i skatteregler og -satser	-	-
-	-	Andre poster	-	-
-0	-0	Skattekostnad	36 067	-0
0	0	Effektiv skattesats	-0	0

### Morselskap

Spesifikasjon av skatteeffekten av midlertidige forskjeller og underskudd til framføring:

	2020		2019	
	Fordel	Forpliktelse	Fordel	Forpliktelse
Driftsmidler	24 905 917	-	21 539 177	-
Immaterielle eiendeler	-	-	-	-
Finansielle anleggsmidler	-	-	-	-
Varer	-	-	-	-
Fordringer	-	564 325	-	155 336
Investeringer (omløpsmidler)	-	-	-	-
Kortsiktig gjeld	-	-	-	-
Langsiktig gjeld	-	-	-	-
Underskudd til framføring	228 857 199	-	193 747 705	-
<b>Sum</b>	<b>253 763 116</b>	<b>564 325</b>	<b>215 286 882</b>	<b>155 336</b>
Ikke balanseført utsatt skattefordel	253 198 791		215 131 546	
<b>Netto utsatt fordel/forpl. i balansen</b>				



DocuSign Envelope ID: 4B349D0D-9296-4E24-9F5F-680F369C1654

## Konsern

### Spesifikasjon av skatteeffekten av midlertidige forskjeller og underskudd til framføring:

	2020		2019	
	Fordeel	Forpliktelse	Fordeel	Forpliktelse
Driftsmidler	24 905 917	-	21 539 177	-
Immaterielle eiendeler	-	-	-	-
Finansielle anleggsmidler	-	-	-	-
Varer	-	-	-	-
Fordringer	-	564 325	-	155 336
Investeringer	-	-	-	-
Kortsiktig gjeld	-	-	-	-
Langsiktig gjeld	-	-	-	-
Forpliktelser	-	-	-	-
Underskudd til framføring	228 899 375	-	193 776 663	-
<b>Sum</b>	<b>253 805 292</b>	<b>564 325</b>	<b>215 315 840</b>	<b>155 336</b>
Ikke balanseført utsatt skattefordel	253 240 967	-	215 160 504	-
<b>Netto utsatt fordel/forpl. i balansen</b>				

## Note 13 Pantstillelser og garantier m.v.

Morselskap	2019	2020	Garantiansvar	2020	Konsern 2019
	3 307 503	2 679 655	Garantiansvar	2 679 655	3 307 503

## Note 14 Sammenslåtte poster

### Andre kortsiktige fordringer

Morselskap	2019	2020		2020	Konsern 2019
	1 439 906	1 005 825	Til gode skattefunn	1 005 825	1 439 906
	919 128	299 843	til gode merverdiavgift	736 263	1 062 634
	1 203 603	1 529 124	Forskuddsbetalte driftskostnader	1 873 723	1 437 248
	-	1 412 164	Forskuddsbetalt til leverandører	1 412 164	-
	501 004	-	Ubetalt kapital ifm kapitalforhøyelse	-	501 004
	-	-	Depositum	388 429	365 564
	4 063 640	4 246 955	Sum andre kortsiktige fordringer	5 416 404	4 806 355

### Annen kortsiktig gjeld

Morselskap	2019	2020		2020	Konsern 2019
	-	1 108 670	Forskudd fra kunder	1 108 670	-
	4 266 557	3 217 434	Avsetning feriepenger	3 699 091	4 621 953
	395 917	1 755 600	Avsetning annen påløpt kostnad	2 223 735	1 038 181
	5 724 760	8 394 366	Konserngjeld	-	-
	13 720 911	21 394 696	Forskuddsfakturert inntekt	21 394 696	13 720 911
	24 108 145	35 870 766	Sum annen kortsiktig gjeld	28 426 193	19 381 045

## Note 15 Bankinnskudd

Bankinnskudd, kontanter o.l. omfatter bundne skattetrekksmidler med kr. 1 640 634,-.

## Note 16 Covid-19

COVID-19-pandemien har utviklet seg raskt i 2020. Tiltak gjort av ulike myndigheter for å bekjempe viruset har påvirket den generelle økonomiske aktiviteten. Selskapet har gjort flere tiltak for å overvåke og redusere effekten av COVID-19, for eksempel sikkerhetstiltak for de ansatte, inkludert sosial distansering og hjemmekontor. Utbruddet har ikke hatt vesentlig innvirkning på etterspørselen etter selskapets produkter og har heller ikke hindret selskapet i å levere sine tjenester. Basert på selskapets erfaring så langt forventes det at dette vil forbli tilfelle. Selskapet vil fortsatt følge retningslinjer og råd gitt av myndighetene, og parallelt vil selskapet gjøre sitt ytterste for å fortsette dets virksomhet på en best og tryggest mulig måte.



DocuSign Envelope ID: 4B349D0D-9296-4E24-9F5F-680F369C1654

## **Note 17 Hendelser etter balansedagen**

Den 17. juni gjennomførte Xeneta en emisjon på 28,5 millioner dollar. Finansieringen vil bli brukt til å skalere virksomheten, utvikle selskapet kommersielle og tekniske partnersamarbeid, utvide til nye regioner og bygge ut det interne dataanalytikerteamet for å gi enda større markedsinnsikt i hav- og luftfraktindustrien.



DocuSign Envelope ID: 4B349D0D-9296-4E24-9F5F-680F369C1654

## Konsernregnskap Xeneta AS

### Kontantstrømoppstilling

MORSELSKAP			KONSERN	
2019	2020		2020	2019
		<b>KONTANTSTRØMMER FRA OPERASJONELLE AKTIVITETER:</b>		
-60 398 146	-37 766 101	Årsresultat før skattekostnad	-34 262 563	-55 646 543
0	0	Periodens betalte skatt	-327 536	-835 273
815 477	2 188 973	Ordinære avskrivninger	2 391 581	896 340
-18 080 400	8 910 364	Endring i kundefordringer	8 954 288	-17 799 852
495 746	-1 298 200	Endring i leverandørgjeld	-1 313 567	548 442
4 034 447	2 656 481	Endringer i konsernmellomværender		
-359 624	8 437 767	Endring i andre omløpsmidler og andre gjeldsposter	7 825 371	-548 126
<u>-73 492 500</u>	<u>-16 870 716</u>	<b>Netto kontantstrømmer fra operasjonelle aktiviteter</b>	<u>-16 732 426</u>	<u>-73 385 012</u>
		<b>KONTANTSTRØMMER FRA INVESTERINGSAKTIVITETER:</b>		
-3 765 984	-1 180 426	Utbetalinger ved kjøp av varige driftsmidler	-1 251 527	-3 765 984
<u>-3 765 984</u>	<u>-1 180 426</u>	<b>Netto kontantstrøm fra investeringsaktiviteter</b>	<u>-1 251 527</u>	<u>-3 765 984</u>
		<b>KONTANTSTRØMMER FRA FINANSIERINGSAKTIVITETER:</b>		
120 796 476	0	Innbetaling av egenkapital	0	120 796 476
44 223 008	-18 051 142	Netto endring i bankinnskudd, kontanter og lignende	-17 983 953	44 330 496
<u>12 891 474</u>	<u>57 114 482</u>	Beholdning av bankinnskudd, kontanter og lignende pr 01.01.	<u>57 907 330</u>	<u>13 576 835</u>
<u>57 114 482</u>	<u>39 063 340</u>	<b>Beholdning av bankinnskudd, kontanter og lignende pr 31.12.</b>	<u>39 923 377</u>	<u>57 907 330</u>