



ÅRSREGNSKAPET FOR REGNSKAPSÅRET 2019 - GENERELL INFORMASJON

Enheten

Organisasjonsnummer:	812 664 522
Organisasjonsform:	Aksjeselskap
Foretaksnavn:	PIXOTOPE TECHNOLOGIES AS
Forretningsadresse:	Sommerrogata 13 0255 OSLO

Regnskapsår

Årsregnskapets periode:	01.01.2019 - 31.12.2019
-------------------------	-------------------------

Konsern

Mørselskap i konsern:	Ja
Konsernregnskap lagt ved:	Ja

Regnskapsregler

Regler for små foretak benyttet:	Nei
Benyttet ved utarbeidelsen av årsregnskapet til selskapet:	Regnskapslovens alminnelige regler
Benyttet ved utarbeidelsen av årsregnskapet til konsernet:	Regnskapslovens alminnelige regler

Årsregnskapet fastsatt av kompetent organ

Bekreftet av representant for selskapet:	Thor Eivind Westheim
Dato for fastsettelse av årsregnskapet:	01.04.2020

Grunnlag for avgivelse

År 2019: Årsregnskapet er elektronisk innlevert
År 2018: Tall er hentet fra elektronisk innlevert årsregnskap fra 2019

Det er ikke krav til at årsregnskapet m.v. som sendes til Regnskapsregisteret er undertegnet. Kontrollen på at dette er utført ligger hos revisor/enhetens øverste organ. Sikkerheten ivaretas ved at innsender har rolle/rettighet for innsending av årsregnskapet via Altinn, og ved at det bekreftes at årsregnskapet er fastsatt av kompetent organ.

Brønnøysundregistrene, 19.06.2023



Resultatregnskap

Beløp i: NOK	Note	2019	2018
RESULTATREGNSKAP			
Inntekter			
Salgsinntekt	2	8 964 086	12 832 379
Annen driftsinntekt	2	74 000	212 480
Sum inntekter		9 038 086	13 044 859
Kostnader			
Varekostnad		773 787	13 286 795
Lønnskostnad	3/18	38 863 967	63 660 580
Avskrivning på varige driftsmidler og immaterielle eiendeler	5	3 190 584	6 815 514
Nedskrivning av varige driftsmidler og immaterielle eiendeler	5	0	190 848
Annen driftskostnad	17/18	20 976 480	33 620 724
Sum kostnader		63 804 818	117 574 461
Driftsresultat		-54 766 732	-104 529 602
Finansinntekter og finanskostnader			
Annen renteinntekt		757 276	287 027
Annen finansinntekt	14	330 042	79 049
Sum finansinntekter		1 087 318	366 076
Nedskrivning av finansielle eiendeler		0	1 400 000
Annen rentekostnad		2 751 311	1 721 076
Annen finanskostnad	14	147 686	1 399 851
Sum finanskostnader		2 898 997	4 520 927
Netto finans		-1 811 679	-4 154 851
Ordinært resultat før skattekostnad		-56 578 411	-108 684 453
Skattekostnad på ordinært resultat	6		
Ordinært resultat etter skattekostnad		-56 578 411	-108 684 453
Årsresultat		-56 578 411	-108 684 453
Overføringer og disponeringer			
Udekket tap	15	-56 578 411	-108 684 453



Resultatregnskap

Beløp i: NOK	Note	2019	2018
Sum overføringer og disponeringer		-56 578 411	-108 684 453



Balanse

Beløp i: NOK	Note	2019	2018
BALANSE - EIENDELER			
Anleggsmidler			
Immaterielle eiendeler			
Konseptutvikling	5	4 248 284	3 305 743
Sum immaterielle eiendeler		4 248 284	3 305 743
Varige driftsmidler			
Driftsløsøre, inventar, verktøy, kontormaskiner og lignende	5	3 115 898	5 051 890
Sum varige driftsmidler		3 115 898	5 051 890
Finansielle anleggsmidler			
Investering i datterselskap	7	788	788
Lån til foretak i samme konsern	8	17 606 929	9 860 514
Sum finansielle anleggsmidler		17 607 717	9 861 302
Sum anleggsmidler		24 971 899	18 218 935
Omløpsmidler			
Varer			
Fordringer			
Kundefordringer		914 657	227 250
Andre fordringer		15 353 866	7 342 060
Sum fordringer		16 268 523	7 569 310
Bankinnskudd, kontanter og lignende			
Bankinnskudd, kontanter og lignende	10	4 141 093	15 069 724
Sum bankinnskudd, kontanter og lignende		4 141 093	15 069 724
Sum omløpsmidler		20 409 616	22 639 034
SUM EIENDELER		45 381 515	40 857 969

BALANSE - EGENKAPITAL OG GJELD



Balanse

Beløp i: NOK	Note	2019	2018
Egenkapital			
Innskutt egenkapital			
Selskapskapital	11/15	66 044 600	6 762 271
Beholdning av egne aksjer	15	-984	-984
Overkurs	15	0	0
Ikke registrert kapitalforhøyelse	15	10 000 000	0
Sum innskutt egenkapital		76 043 616	6 761 287
Opptjent egenkapital			
Annen egenkapital	15	-86 396 574	-433 907
Sum opptjent egenkapital		-86 396 574	-433 907
Sum egenkapital		-10 352 958	6 327 380
Gjeld			
Langsiktig gjeld			
Annen langsiktig gjeld			
Konvertible lån	16	40 136 488	24 023 479
Sum annen langsiktig gjeld		40 136 488	24 023 479
Sum langsiktig gjeld		40 136 488	24 023 479
Kortsiktig gjeld			
Leverandørgjeld		2 116 433	4 403 795
Skyldige offentlige avgifter		2 881 144	2 948 523
Annen kortsiktig gjeld		10 600 408	3 154 791
Sum kortsiktig gjeld		15 597 985	10 507 109
Sum gjeld		55 734 473	34 530 588
SUM EGENKAPITAL OG GJELD		45 381 515	40 857 968



Konsernets resultatregnskap

Beløp i: NOK	Note	2019	2018
RESULTATREGNSKAP			
Inntekter			
Salgsinntekt	2	10 139 852	13 501 098
Annen driftsinntekt	2	74 000	212 480
Sum inntekter		10 213 852	13 713 578
Kostnader			
Varekostnad		1 881 161	14 905 497
Lønnskostnad	3/18	43 032 217	69 932 410
Avskrivning på varige driftsmidler og immaterielle eiendeler	5	3 282 905	9 603 596
Nedskrivning av varige driftsmidler og immaterielle eiendeler	5	0	190 848
Annen driftskostnad	17/18	24 751 051	27 175 601
Sum kostnader		72 947 334	121 807 952
Driftsresultat		-62 733 482	-108 094 374
Finansinntekter og finanskostnader			
Annen renteinntekt		22 245	22 460
Annen finansinntekt	14	331 614	96 341
Sum finansinntekter		353 859	118 801
Annen rentekostnad		2 752 871	1 721 076
Annen finanskostnad	14	147 915	748 618
Sum finanskostnader		2 900 786	2 469 694
Netto finans		-2 546 927	-2 350 893
Ordinært resultat før skattekostnad		-65 280 409	-110 445 267
Skattekostnad på ordinært resultat	6		
Ordinært resultat etter skattekostnad		-65 280 409	-110 445 267
Omregningsdifferanser		-141 580	-962 575
Årsresultat		-65 421 989	-111 407 842
Minoritetsinteresser		-16 355	-1 381 140
Årsresultat etter minoritetsinteresser		-65 405 634	-110 026 702



Konsernets resultatregnskap

Beløp i: NOK	Note	2019	2018
Overføringer og disponeringer			
Overføringer til/fra annen egenkapital		-65 421 989	-111 407 842
Sum overføringer og disponeringer		-65 421 989	-111 407 842



Konsernets balanse

Beløp i: NOK	Note	2019	2018
BALANSE - EIENDELER			
Anleggsmidler			
Immaterielle eiendeler			
Konseptutvikling	5	4 248 284	3 305 743
Sum immaterielle eiendeler		4 248 284	3 305 743
Varige driftsmidler			
Driftsløsøre, inventar, verktøy, kontormaskiner og lignende	5	3 387 043	5 280 519
Sum varige driftsmidler		3 387 043	5 280 519
Sum anleggsmidler		7 635 327	8 586 262
Omløpsmidler			
Varer			
Fordringer			
Kundefordringer		1 517 838	4 871 045
Andre fordringer		16 464 151	8 252 331
Sum fordringer		17 981 989	13 123 376
Bankinnskudd, kontanter og lignende			
Bankinnskudd, kontanter og lignende	10	5 417 674	15 325 632
Sum bankinnskudd, kontanter og lignende		5 417 674	15 325 632
Sum omløpsmidler		23 399 663	28 449 008
SUM EIENDELER		31 034 990	37 035 270
BALANSE - EGENKAPITAL OG GJELD			
Egenkapital			
Innskutt egenkapital			
Selskapskapital	11/15	66 044 600	6 762 271
Beholdning av egne aksjer	15	-984	-984
Overkurs	15	0	0



Konsernets balanse

Beløp i: NOK	Note	2019	2018
Ikke registrert kapitalforhøyelse	15	10 000 000	0
Sum innskutt egenkapital		76 043 616	6 761 287
Opptjent egenkapital			
Annen egenkapital	15	-101 931 967	-7 142 077
Minoritetsinteresser	15	420 683	437 039
Sum opptjent egenkapital		-101 511 284	-6 705 038
Sum egenkapital		-25 467 668	56 249
Gjeld			
Langsiktig gjeld			
Annen langsiktig gjeld			
Konvertible lån	16	40 136 488	24 023 479
Sum annen langsiktig gjeld		40 136 488	24 023 479
Sum langsiktig gjeld		40 136 488	24 023 479
Kortsiktig gjeld			
Leverandørgjeld		2 181 794	5 145 942
Skyldige offentlige avgifter		2 882 088	2 948 523
Annen kortsiktig gjeld		11 302 288	4 861 076
Sum kortsiktig gjeld		16 366 170	12 955 541
Sum gjeld		56 502 658	36 979 020
SUM EGENKAPITAL OG GJELD		31 034 990	37 035 269



DocuSign Envelope ID: 519ABC69-1455-4E87-A4BC-E8EBACD9D1FB

Årsberetning 2019

The Future Group AS

Virksomhets art og hvor den drives

Konsernet og selskapets vedtektsfestede formål er kjøp og salg av varer og tjenester, konsulentvirksomhet, investeringer i andre selskaper og det som naturlig knytter seg til dette. Selskapets virksomhet består i utvikling av fremtidige løsninger innenfor interaktiv TV, shopping og spill/underholdning og det som naturlig knytter seg til dette.

TFG AS har i 2019 etablert sitt nye produkt, Pixotope, i markedet. Produktet ble «soft launchet» i slutten av Januar 2019 og fullt lansert i markedet i april 2019. Hovedfokuset for selskapet i Q2-Q4 2019 har vært kommersialisering av Pixotope, med salg av tjenester og lisenser. I slutten av 2019 ble det besluttet å spisse driften og det ble gjennomført en omorganisering av selskapet som inkluderte en ny ledelse og reduserte kostander. Hovedsakelig lå endringen i bortfall av salg av kreative tjenester, redusert administrasjon og større fokus på teknologi og produktutvikling.

Virksomheten drives fra Oslo.

Stilling og resultat.

Konsernregnskapet og morselskapets regnskap for 2019 gir etter styrets oppfatning et rettvisende bilde av konsernets drift og stilling pr. 31.12.2019. Konsernets resultat etter skatt viser et underskudd på NOK 56 578 411. Morselskapets resultat etter skatt viser et underskudd på NOK 65 280 410. Årets resultat foreslås overført til annen egenkapital.

Kontantstrøm fra drift utgjør NOK -63 589 615 for konsernet og NOK -56 996 165 for morselskapet.

Forskjellen mellom kontantstrøm fra drift og driftsresultatet utgjør i hovedsak avskrivninger.

Selskapet er under utvikling og alt arbeid og kostnader knyttet til selskapets IP-rettigheter er relatert til FoU og utviklingen av selskapets teknologiplattform Pixotope® og relaterte produkter. Selskapets FoU inngår i selskapets satsning på neste-generasjons produksjonsteknologi for virtuelle studioer og utvidet virkelighet, som vil gi inntekter i form av lisensinntekter, supportavtaler og øvrige tjenesteleveranser.



DocuSign Envelope ID: 519ABC69-1455-4E87-A4BC-E8EBACD9D1FB

Fremtidsutsikter

Etter lansering av Pixotope tidlig i 2019 er selskapets aktivitet knyttet til videreutvikling av programvaren og salg av lisenser og tjenester knyttet til bruk av Pixotope.

Erfaringen fra Q3/Q4 i 2019 gjorde at selskapet besluttet å avvikle salg av kreative tjenester for Pixotope. Dette ble gjort for å kunne styrke strategien om å bruke tredjeparts kreative partnere for å markedsføre og selge Pixotope, og for å ikke konkurrere med disse var det nødvendig at vi avsluttet vår virksomhet på dette området. TFG selger fremdeles support og service tjenester inn mot kunder.

Disse grepene gav en umiddelbar reaksjon i markedet, hvor vi så et merkbart oppsving i interessen fra grafiske innholdsleverandører, som bla annet førte til at Pixotope ble brukt på årets Super Bowl produksjon.

Mye av markedsføringen og salg i vår bransje har tradisjonelt vært knyttet opp mot fysisk tilstedeværelse både hos kunder (for produktdemostrasjoner og service) og på produktmesser (NAB og IBC). Da det ble klart at konsekvensene av Coronaviruset gjorde det umulig å gjennomføre denne aktiviteten som planlagt, kontaktet vi våre partnere og potensielle kunder for å finne ut om de var åpne for å flytte denne aktiviteten online / virtuelt, og tilbakemeldingen var unisont positivt.

Selskapet har pr 1. april 2020 ikke mistet noen potensielle salg eller oppdrag pga. viruset, og i kraft av at selskapet leverer løsninger for virtuell produksjon, så har vi fått et oppsving av innkommende interesse for produktet. Som et eksempel på dette så har, i løpet av 2 dager, i overkant av 120 selskaper meldt seg på et ukelangt online opplærings-webinar for Pixotope.


Kina, som er et av de større markedene for Pixotope, var stort sett helt stille i Q1 2020, men ser nå ut til å bevege på seg igjen. Salg knyttet til sport og musikk evenementer er foreløpig utsatt til senere i år, men vi forventer å se noen tapte salg der.

Fortsatt drift

Årsregnskapet for 2019 er satt opp under forutsetning av fortsatt drift. Selskapet videreutvikler salg og produkt i 2020. Selskapet har en målsetning om positiv kontantstrøm innen utløpet av 2020.

Pr. 31. desember 2019 har selskapet ikke tilstrekkelig kapital til å fortsette driften de neste 12 månedene. Selskapet er avhengig av å få tilført kapital og Styret har iverksatt flere prosesser for å sikre likviditeten til selskapet.

De viktigste planer omfatter emisjon av aksjekapital mot eksisterende aksjonærer. Selskapet gjennomførte i desember 2019 en emisjon mot eksisterende aksjonærer på NOK 10 millioner. Det er planlagt å innhente ytterligere kapital før sommeren 2020 som sammen med de ovennevnte prosessene er forventet å gi likviditet til selskapet oppnår positiv kontantstrøm fra drift. Ut fra dette bekreftes det herved at forutsetningen om fortsatt drift er til stede.





DocuSign Envelope ID: 519ABC69-1455-4E87-A4BC-E8EBACD9D1FB

Markedsrisiko

Konsernet og selskapet er eksponert for markedsrisiko i form av valutakurssvingninger og endringer i rentenivå. På grunn av transaksjoner i utenlandsk valuta, særlig USD, vil konsernet bli påvirket av endringer i valutakurser. Det er ikke benyttet finansielle instrumenter for å redusere denne risikoen da transaksjons mengden foreløpig er lav. Det er ingen store utestående poster i annen valuta.

Konsernet har noe rentebærende gjeld i form av konvertible lån på fast rente. Selskapet er således ikke påvirket av endringer i rentenivået i særlig grad.

Kredittrisiko

Konsernets og selskapet kredittrisiko knytter seg til manglende betaling fra kunder. Det er lav kredittrisiko i konsernet. Utestående fordringer er begrenset og andre utestående fordringer er i hovedsak merverdiavgift til gode og skattefunn. Risikoen for tap på disse fordringene anses for lav.

Likviditetsrisiko

Likviditetsrisiko er risikoen for at konsernet ikke kan betale utestående forpliktelser. Det er høyt fokus på å begrense likviditetsrisikoen i konsernet, og det arbeides kontinuerlig med å sikre likviditet både på lang- og kort sikt.

Arbeidsmiljø

Styret mener arbeidsmiljøet i selskapet er godt. Det er ikke iverksatt særskilte tiltak for å styrke arbeidsmiljøet. Det har i løpet av 2019 ikke funnet sted skader eller ulykker. Sykefraværet i 2019 har vært på 1,1% (2,2%).

Ytre miljø

Bedriften forurenses ikke det ytre miljø, ut over det som følger av ansattes reisevirksomhet.

Likestilling og diskriminering

Selskapet gjør ikke forskjell på kvinner, menn, nasjonaliteter, etnisitet, livssyn eller andre forhold som kan være diskriminerende. Bedriften hadde pr 31. desember 2019 totalt 39 ansatte, hvorav 35 menn og 4 kvinner, og det er ansatte fra over 10 nasjonaliteter. Styret vurderer løpende likestillingen og andre diskriminerende forhold i selskapet, men har så langt ikke funnet det nødvendig å iverksette tiltak med hensyn til dette. Styret består av 3 menn.




DocuSign Envelope ID: 519ABC69-1455-4E87-A4BC-E8EBACD9D1FB

Redegjørelse for samfunnsansvar

Selskapet er godt kjent med sine forpliktelser knyttet til samfunnsansvar, menneskerettigheter, arbeidstakerrettigheter og sosiale forhold, ytre miljø og bekjempelse av korrupsjon. Styret og ledelsen i The Future Group AS støtter disse initiativene.


The Future Group AS er forpliktet til å sørge for at selskapet etterlever sitt samfunnsansvar, og arbeider løpende med å oppfylle kravene. Selskapet har ikke formelle prinsipper, retningslinjer, prosedyrer og standarder for å dette arbeidet. Selskapet er opptatt av at arbeidstakere har fri rett til å være organisert. Videre har selskapet fokus på at leverandører har ordnede forhold for sine ansatte, følger menneskerettighetene og ikke forurensrer det ytre miljø mer enn nødvendig. Som et ledd i bekjempelsen av korrupsjon utbetaler ikke selskapet til nye leverandører uten at de er godkjent av ledelsen.

Oslo, den 1. april 2020

DocuSigned by:

FB29F27B57EC485...

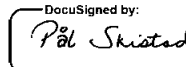
Morten Fernand Angelil

Styrets leder

DocuSigned by:

EA4FE61415F845F...

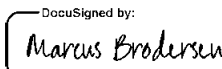
Per Magne Jensen

Styremedlem

DocuSigned by:

BC5DD91CA36B470...

Pål Skistad

Styremedlem

DocuSigned by:

52D4415C49DC4B7...

Marcus Blom Brodersen

Daglig leder



Til generalforsamlingen i The Future Group AS

Uavhengig revisors beretning

Uttalelse om revisjonen av årsregnskapet

Konklusjon

Vi har revidert The Future Group AS' årsregnskap, som består av:

- selskapsregnskapet, som består av balanse per 31. desember 2019, resultatregnskap og kontantstrømoppstilling for regnskapsåret avsluttet per denne datoen og noter til årsregnskapet, herunder et sammendrag av viktige regnskapsprinsipper, og
- konsernregnskapet, som består av balanse per 31. desember 2019, resultatregnskap og kontantstrømoppstilling for regnskapsåret avsluttet per denne datoen og noter til årsregnskapet, herunder et sammendrag av viktige regnskapsprinsipper.

Etter vår mening:

- er årsregnskapet avgitt i samsvar med lov og forskrifter
- gir det medfølgende selskapsregnskapet et rettviseende bilde av den finansielle stillingen til The Future Group AS per 31. desember 2019 og av selskapets resultater og kontantstrømmer for regnskapsåret som ble avsluttet per denne datoen i samsvar med regnskapslovens regler og god regnskapsskikk i Norge.
- gir det medfølgende konsernregnskapet et rettviseende bilde av den finansielle stillingen til konsernet The Future Group AS per 31. desember 2019 og av konsernets resultater og kontantstrømmer for regnskapsåret som ble avsluttet per denne datoen i samsvar med regnskapslovens regler og god regnskapsskikk i Norge.

Grunnlag for konklusjonen

Vi har gjennomført revisjonen i samsvar med lov, forskrift og god revisjonsskikk i Norge, herunder de internasjonale revisjonsstandardene International Standards on Auditing (ISA-ene). Våre oppgaver og plikter i henhold til disse standardene er beskrevet i Revisors oppgaver og plikter ved revisjon av årsregnskapet. Vi er uavhengige av selskapet og konsernet slik det kreves i lov og forskrift, og har overholdt våre øvrige etiske forpliktelser i samsvar med disse kravene. Etter vår oppfatning er innhentet revisjonsbevis tilstrekkelig og hensiktsmessig som grunnlag for vår konklusjon.

Vesentlig usikkerhet knyttet til fortsatt drift

Selskapet opplyser i årsberetningen og note 15 til regnskapet at selskapet ikke har tilstrekkelig kapital til å fortsette driften de neste 12 månedene, at de har iverksatt flere prosesser for å sikre likviditeten og at selskapets evne til fortsatt drift avhenger av at selskapet får inn ny kapital. Behovet for kapital indikerer at det foreligger en vesentlig usikkerhet som kan skape tvil av betydning om selskapets evne til fortsatt drift. Dette forholdet har ingen betydning for vår konklusjon om årsregnskapet.

PricewaterhouseCoopers AS, Dronning Eufemias gate 71, Postboks 748 Sentrum, NO-0106 Oslo
T: 02316, org. no.: 987 009 713 MVA, www.pwc.no
Statsautoriserte revisorer, medlemmer av Den norske Revisorforening og autorisert regnskapsførerselskap



Uavhengig revisors beretning - The Future Group AS

Øvrig informasjon

Ledelsen er ansvarlig for øvrig informasjon. Øvrig informasjon omfatter informasjon i årsrapporten bortsett fra årsregnskapet og den tilhørende revisjonsberetningen.

Vår uttalelse om revisjonen av årsregnskapet dekker ikke øvrig informasjon, og vi attesterer ikke den øvrige informasjonen.

I forbindelse med revisjonen av årsregnskapet er det vår oppgave å lese øvrig informasjon med det formål å vurdere hvorvidt det foreligger vesentlig inkonsistens mellom øvrig informasjon og årsregnskapet, kunnskap vi har opparbeidet oss under revisjonen, eller hvorvidt den tilsynelatende inneholder vesentlig feilinformasjon.

Dersom vi konkluderer med at den øvrige informasjonen inneholder vesentlig feilinformasjon er vi pålagt å rapportere det. Vi har ingenting å rapportere i så henseende.

Styrets og daglig leders ansvar for årsregnskapet

Styret og daglig leder (ledelsen) er ansvarlig for å utarbeide årsregnskapet i samsvar med lov og forskrifter, herunder for at det gir et rettviseende bilde i samsvar med regnskapslovens regler og god regnskapsskikk i Norge. Ledelsen er også ansvarlig for slik intern kontroll som den finner nødvendig for å kunne utarbeide et årsregnskap som ikke inneholder vesentlig feilinformasjon, verken som følge av misligheter eller utilsiktede feil.

Ved utarbeidelsen av årsregnskapet er ledelsen ansvarlig for å ta standpunkt til selskapets og konsernets evne til fortsatt drift, og på tilbørlig måte å opplyse om forhold av betydning for fortsatt drift. Forutsetningen om fortsatt drift skal legges til grunn for årsregnskapet så lenge det ikke er sannsynlig at virksomheten vil bli avvirket.

Revisors oppgaver og plikter ved revisjonen av årsregnskapet

Vårt mål med revisjonen er å oppnå betryggende sikkerhet for at årsregnskapet som helhet ikke inneholder vesentlig feilinformasjon, verken som følge av misligheter eller utilsiktede feil, og å avgi en revisjonsberetning som inneholder vår konklusjon. Betryggende sikkerhet er en høy grad av sikkerhet, men ingen garanti for at en revisjon utført i samsvar med lov, forskrift og god revisjonsskikk i Norge, herunder ISA-ene, alltid vil avdekke vesentlig feilinformasjon som eksisterer. Feilinformasjon kan oppstå som følge av misligheter eller utilsiktede feil. Feilinformasjon blir vurdert som vesentlig dersom den enkeltvis eller samlet med rimelighet kan forventes å påvirke økonomiske beslutninger som brukerne foretar basert på årsregnskapet.

For videre beskrivelse av revisors oppgaver og plikter vises det til:
<https://revisorforeningen.no/revisjonsberetninger>

(2)



Uavhengig revisors beretning - The Future Group AS

Uttalelse om andre lovmessige krav

Konklusjon om årsberetningen

Basert på vår revisjon av årsregnskapet som beskrevet ovenfor, mener vi at opplysningene i årsberetningen om årsregnskapet, forutsetningen om fortsatt drift og forslaget til resultatdisponering er konsistente med årsregnskapet og i samsvar med lov og forskrifter.

Konklusjon om registrering og dokumentasjon

Basert på vår revisjon av årsregnskapet som beskrevet ovenfor, og kontrollhandlinger vi har funnet nødvendig i henhold til internasjonal standard for attestasjonsoppdrag (ISAE) 3000 «Attestasjonsoppdrag som ikke er revisjon eller forenklet revisorkontroll av historisk finansiell informasjon», mener vi at ledelsen har oppfylt sin plikt til å sørge for ordentlig og oversiktlig registrering og dokumentasjon av selskapets regnskapsopplysninger i samsvar med lov og god bokføringsskikk i Norge.

Oslo, 1. april 2020

PricewaterhouseCoopers AS

Bente Norbye Lie
Statsautorisert revisor
(elektronisk signert)



 Securely signed with Brevio

Revisjonsberetning

Signers:

<i>Name</i>	<i>Method</i>	<i>Date</i>
Lie, Bente Norbye	BANKID_MOBILE	2020-04-01 23:19

This document package contains:

- Closing page (this page)
- The original document(s)
- The electronic signatures. These are not visible in the document, but are electronically integrated.



This file is sealed with a digital signature.
The seal is a guarantee for the authenticity
of the document.



DocuSign Envelope ID: D8F9D093-D673-4CA6-B385-7C0C859BED2F

Årsregnskap

2019

THE FUTURE GROUP AS

Årsberetning
Resultatregnskap morselskap og konsern
Balanse morselskap og konsern
Kontantstrøm morselskap og konsern
Noter morselskap og konsern
Revisjonsberetning

Oslo, 1. april 2020



DocuSign Envelope ID: D8F9D093-D673-4CA6-B385-7C0C859BED2F

Resultatregnskap

The Future Group AS

Alle beløp i NOK (1.1 - 31.12)

	Note	Morselskap		Konsern	
		2019	2018	2019	2018
Salgsinntekter	2	8 964 086	12 832 379	10 139 852	13 501 098
Andre driftsinntekter	2	74 000	212 480	74 000	212 480
Sum driftsinntekt		9 038 086	13 044 859	10 213 852	13 713 578
Varekostnad		773 787	13 286 795	1 881 161	14 905 497
Lønnskostnad	3/18	38 863 967	63 660 580	43 032 217	69 932 410
Avskrivninger	5	3 190 584	6 815 514	3 282 905	9 603 596
Nedskrivninger	5	0	190 848	0	190 848
Annen driftskostnad	17/18	20 976 480	33 620 724	24 751 051	27 175 601
Sum driftskostnad		63 804 817	117 574 461	72 947 334	121 807 951
Driftsresultat		-54 766 731	-104 529 602	-62 733 482	-108 094 373
Renteinntekter		757 276	287 027	22 245	22 460
Andre finansinntekter	14	330 042	79 049	331 614	96 341
Nedskrivning av finansielle eiendeler		0	1 400 000	0	0
Annen rentekostnad		2 751 311	1 721 076	2 752 871	1 721 076
Annen finanskostnad	14	147 686	1 399 851	147 915	748 618
Netto finansposter		-1 811 681	-4 154 851	-2 546 928	-2 350 893
Ordinært resultat før skattekostnad		-56 578 411	-108 684 453	-65 280 410	-110 445 267
Årets skattekostnad	6	0	0	0	0
Ordinært resultat		-56 578 411	-108 684 453	-65 280 410	-110 445 267
Omregningsdifferanser		0	0	-141 580	-962 575
Årets resultat		-56 578 411	-108 684 453	-65 421 990	-111 407 842
Fordelt på:					
Aksjonærer The Future Group AS				-65 405 635	-110 026 703
Minoritetsinteressenter				-16 355	-1 381 140
				-65 421 990	-111 407 842
Oslo, 1. april 2020					
Disponering av årsresultat:					
Overført til udekket tap	15	56 578 411	108 684 453	65 421 990	111 407 842
Sum disponert		56 578 411	108 684 453	65 421 990	111 407 842



DocuSign Envelope ID: D8F9D093-D673-4CA6-B385-7C0C859BED2F

Balanse per 31.12.

The Future Group AS

Alle beløp i NOK

EIENDELER

		Morselskap		Konsern	
ANLEGGSMIDLER	Note	31.12.2019	31.12.2018	31.12.2019	31.12.2018
Immaterielle eiendeler					
Konseptutvikling	5	4 248 284	3 305 743	4 248 284	3 305 743
Sum immaterielle eiendeler		<u>4 248 284</u>	<u>3 305 743</u>	<u>4 248 284</u>	<u>3 305 743</u>
Varige driftsmidler					
Driftsløsøre og inventar	5	3 115 898	5 051 890	3 387 043	5 280 519
Sum varige driftsmidler		<u>3 115 898</u>	<u>5 051 890</u>	<u>3 387 043</u>	<u>5 280 519</u>
Finansielle anleggsmidler					
Investering i datterselskap	7	788	788	0	0
Lån til foretak i samme konsern	8	17 606 929	9 860 514	0	0
Sum finansielle anleggsmidler		<u>17 607 717</u>	<u>9 861 302</u>	<u>0</u>	<u>0</u>
Sum anleggsmidler		<u>24 971 899</u>	<u>18 218 935</u>	<u>7 635 327</u>	<u>8 586 262</u>
OMLØPSMIDLER					
Fordringer					
Kundefordringer		914 657	227 250	1 517 838	4 871 045
Andre fordringer		15 353 866	7 342 060	16 464 151	8 252 331
Sum fordringer		<u>16 268 523</u>	<u>7 569 310</u>	<u>17 981 989</u>	<u>13 123 376</u>
Bankinnskudd, kontanter og lignende					
Bankinnskudd, kontanter o.l.	10	4 141 093	15 069 724	5 417 674	15 325 632
Sum bankinnskudd, kontanter og lignende		<u>4 141 093</u>	<u>15 069 724</u>	<u>5 417 674</u>	<u>15 325 632</u>
Sum omløpsmidler		<u>20 409 616</u>	<u>22 639 034</u>	<u>23 399 663</u>	<u>28 449 008</u>
Sum eiendeler		<u>45 381 515</u>	<u>40 857 969</u>	<u>31 034 990</u>	<u>37 035 270</u>



DocuSign Envelope ID: D8F9D093-D673-4CA6-B385-7C0C859BED2F

Balanse per 31.12.

The Future Group AS

Alle beløp i NOK

EGENKAPITAL OG GJELD

		Morselskap		Konsern	
EGENKAPITAL	Note	31.12.2019	31.12.2018	31.12.2019	31.12.2018
Innskutt egenkapital					
Aksjekapital	11/15	66 044 600	6 762 271	66 044 600	6 762 271
Egne aksjer	15	-984	-984	-984	-984
Overkurs	15	0	0	0	0
Ikke registrert kapitalforhøyelse	15	10 000 000	0	10 000 000	0
Sum innskutt egenkapital		76 043 616	6 761 287	76 043 615	6 761 287
Opptjent egenkapital					
Annen egenkapital	15	-86 396 574	-433 907	-101 931 967	-7 142 077
Minoritetsinteresser	15			420 683	437 039
Sum opptjent egenkapital		-86 396 574	-433 907	-101 511 284	-6 705 039
Sum egenkapital		-10 352 958	6 327 381	-25 467 668	56 248
GJELD					
Langsiktig gjeld					
Konvertibelt lån	16	40 136 488	24 023 479	40 136 488	24 023 479
Sum langsiktig gjeld		40 136 488	24 023 479	40 136 488	24 023 479
Kortsiktig gjeld					
Leverandørgjeld		2 116 433	4 403 795	2 181 794	5 145 942
Skyldig offentlige avgifter		2 881 144	2 948 523	2 882 088	2 948 523
Annen kortsiktig gjeld		10 600 408	3 154 791	11 302 288	4 861 076
Sum kortsiktig gjeld		15 597 986	10 507 109	16 366 170	12 955 542
Sum gjeld		55 734 473	34 530 588	56 502 657	36 979 021
Sum egenkapital og gjeld		45 381 515	40 857 969	31 034 989	37 035 269

Oslo, 1. april 2020

DocuSigned by:

Morten Farnand Angell
Styreleder
F329F27B57EC485...

DocuSigned by:

Per Magne Jensen
Styremedlem
EA4FE61415F845F...

DocuSigned by:

Pål Skistad
Styremedlem
BC5DDD1CA36B470...

DocuSigned by:

Marcus Blom Brodersen
Styreleder
52D4415C49DC4B7...



DocuSign Envelope ID: D8F9D093-D673-4CA6-B385-7C0C859BED2F

Kontantstrømoppstilling

The Future Group AS

Alle beløp i NOK

	Morselskap		Konsern	
	2019	2018	2019	2018
Kontantstrømmer fra operasjonelle aktiviteter				
Resultat før skattekostnad	-56 578 411	-108 684 453	-65 421 990	-111 407 842
Periodens betalte skatt	0	0	0	0
Ordinære avskrivninger	3 190 584	6 815 514	3 282 905	9 603 596
Nedskrivninger	0	190 848	0	190 848
Resultatposter uten kontanteffekt		9 478 136	0	0
Endring i kundefordringer	-687 407	1 022 750	3 353 207	-3 621 045
Endring i leverandørgjeld	-2 287 361	-7 513 346	-2 964 148	-6 816 390
Endring i andre tidsavgrensingsposter	-633 569	-7 950 364	-1 839 589	-6 749 957
Netto kontantstrøm fra operasjonelle aktiviteter	-56 996 165	-106 640 915	-63 589 615	-118 800 790
Kontantstrømmer fra investeringsaktiviteter				
Utbetaling til datter	-7 746 415	-13 625 200		
Utbetalinger ved kjøp av varige driftsmidler	-2 197 132	-4 963 860	-2 329 425	-5 169 945
Innbetaling ved salg av varige driftsmidler	0	126 993	0	126 993
Netto kontantstrøm fra investeringsaktiviteter	-9 943 548	-18 462 067	-2 329 425	-5 042 952
Kontantstrømmer fra finansieringsaktiviteter				
Innbetaling ved utstedelse av aksjer	39 898 073	84 622 159	39 898 073	84 622 159
Emisjonskostnad	0	0	0	0
Nedbetaling langsiktig lån	0	0	0	-900 000
Innbetaling ved opptak av langsiktig lån	16 113 009	24 023 479	16 113 009	24 023 479
Kjøp egne aksjer	0	0	0	0
Nedskrivning av finansielle eiendeler	0	1 400 000	0	0
Netto kontantstrøm fra finansieringsaktiviteter	56 011 082	110 045 638	56 011 082	107 745 638
Netto endring i kontanter og kontantekvivalenter	-10 928 631	-15 057 344	-9 907 958	-16 098 104
Beholdning av kontanter og kontantekvivalenter ved periodens begynnelse	15 069 724	30 127 069	15 325 632	31 423 736
Beholdning av kontanter og kontantekvivalenter periodens slutt	4 141 093	15 069 724	5 417 674	15 325 632



DocuSign Envelope ID: D8F9D093-D673-4CA6-B385-7C0C859BED2F

The Future Group AS

Noter

Note 1 Regnskapsprinsipper

Årsregnskapet er satt opp i samsvar med regnskapsloven og god regnskapsskikk.

Bruk av estimater

Utarbeidelse av regnskaper i samsvar med regnskapsloven krever bruk av estimater. Videre krever anvendelse av selskapets regnskapsprinsipper at ledelsen må utøve skjønn. Områder som i stor grad inneholder slike skjønnsmessige vurderinger, høy grad av kompleksitet, eller områder hvor forutsetninger og estimater er vesentlige for årsregnskapet, er beskrevet i notene.

Aksjer i datterselskap og tilknyttet selskap

Datterselskaper er selskaper der morselskapet har kontroll, og dermed bestemmende innflytelse på enhetens finansielle og operasjonelle strategi, normalt ved å eie mer enn halvparten av den stemmeberettigede kapitalen. Investeringer med 20-50 % eie av stemmeberettiget kapital og betydelig innflytelse, defineres som tilknyttede selskaper.

Oversikt over selskaper som inngår i konsernet pr. 31.12 fremkommer av note 7.

Regnskapsprinsipper for aksjer i datterselskaper og tilknyttede selskaper

Kostmetoden brukes som prinsipp for investeringer i datterselskaper og tilknyttede selskaper i selskapsregnskapet. Kostprisen økes når midler tilføres ved kapitalutvidelse, eller når det gis konsernbidrag til datterselskap. Mottatte utdelinger resultatføres i utgangspunktet som inntekt. Utdelinger som overstiger andel av opptjent egenkapital etter kjøpet føres som reduksjon av anskaffelseskost. Utbytte/konsernbidrag fra datterselskap regnskapsføres det samme året som datterselskapet avsetter beløpet. Utbytte fra andre selskaper regnskapsføres som finansinntekt når utbyttet er vedtatt.

Konsolideringsprinsipper

Datterselskaper blir konsolidert fra det tidspunkt kontrollen er overført til konsernet (oppkjøpstidspunktet).

I konsernregnskapet erstattes posten aksjer i datterselskap med datterselskapets eiendeler og gjeld. Konsernregnskapet utarbeides som om konsernet var én økonomisk enhet. Transaksjoner, urealisert fortjeneste og mellomværende mellom selskapene i konsernet elimineres.



DocuSign Envelope ID: D8F9D093-D673-4CA6-B385-7C0C859BED2F

The Future Group AS

Noter

Kjøpte datterselskaper regnskapsføres i konsernregnskapet basert på morselskapets anskaffelseskost. Anskaffelseskost tilordnes identifiserbare eiendeler og gjeld i datterselskapet, som oppføres i konsernregnskapet til virkelig verdi på oppkjøpstidspunktet. Eventuell merverdi ut over hva som kan henføres til identifiserbare eiendeler og gjeld, balanseføres som goodwill. Goodwill behandles som en residual og balanseføres med den andelen som er observert i oppkjøpstransaksjonen. Merverdier i konsernregnskapet avskrives over de oppkjøpte eiendelenes forventede levetid.

Omregning av utenlandske datterselskaper skjer ved at balansen omregnes til balansedagens kurs, og at resultatregnskapet omregnes til en gjennomsnittskurs. Eventuelle vesentlige transaksjoner omregnes til transaksjonsdagens kurs. Alle omregningsdifferanser føres direkte mot egenkapitalen.

Salgsinntekter

Inntekter ved salg av varer og tjenester vurderes til virkelig verdi av vederlaget, netto etter fradrag for merverdiavgift, returer, rabatter og andre avslag. Salg av varer resultatføres når en enhet innenfor konsernet har levert sine produkter til kunden og det ikke er uoppfylte forpliktelser som kan påvirke kundens aksept av leveringen. Levering er ikke foretatt før produktene er sendt til avtalt sted og risiko for tap og ukurans er overført til kunden.

Tjenester inntektsføres i takt med utførelsen.

Klassifisering av balanseposter

Eiendeler bestemt til varig eie eller bruk klassifiseres som anleggsmidler. Eiendeler som er tilknyttet varekretsløpet klassifiseres som omløpsmidler. Fordringer for øvrig klassifiseres som omløpsmidler hvis de skal tilbakebetales innen ett år. For gjeld legges analoge kriterier til grunn. Første års avdrag på langsiktige fordringer og langsiktig gjeld klassifiseres likevel ikke som omløpsmiddel og kortsiktig gjeld.

Anskaffelseskost

Anskaffelseskost for eiendeler omfatter kjøpesummen for eiendelen, med fradrag for bonuser, rabatter og lignende, og med tillegg for kjøpsutgifter (frakt, toll, offentlige avgifter som ikke refunderes og eventuelle andre direkte kjøpsutgifter). Ved kjøp i utenlandsk valuta balanseføres eiendelen til kursen på transaksjonstidspunktet.

For varige driftsmidler og immaterielle eiendeler omfatter anskaffelseskost også direkte utgifter for å klargjøre eiendelen for bruk, for eksempel utgifter til testing av eiendelen.

Immaterielle eiendeler og goodwill

Goodwill har oppstått i forbindelse med kjøp av datterselskap. Goodwill avskrives over forventet levetid.

Utgifter til utvikling balanseføres i den grad det kan identifiseres en fremtidig økonomisk fordel knyttet til utvikling av en identifiserbar immateriell eiendel og utgiftene kan måles pålitelig. I motsatt fall kostnadsføres slike utgifter løpende. Balanseført utvikling avskrives lineært over økonomisk levetid.



DocuSign Envelope ID: D8F9D093-D673-4CA6-B385-7C0C859BED2F

The Future Group AS

Noter

Varige driftsmidler

Varige driftsmidler balanseføres og avskrives lineært til restverdi over driftsmidlenes forventede utnyttbare levetid. Ved endring i avskrivningsplan fordeles virkningen over gjenværende avskrivningstid ("knekkpunktmetoden"). Vedlikehold av driftsmidler kostnadsføres løpende under driftskostnader. Påkostninger og forbedringer tillegges driftsmidlets kostpris og avskrives i takt med driftsmidlet. Skillet mellom vedlikehold og påkostning/forbedring regnes i forhold til driftsmidlets stand på anskaffelsestidspunktet.

Leide (leasede) driftsmidler balanseføres som driftsmidler hvis leiekontrakten anses som finansiell.

Nedskrivning av anleggsmidler

Ved indikasjon om at balanseført verdi av et anleggsmiddel er høyere enn virkelig verdi, foretas det test for verdifall. Testen foretas for det laveste nivå av anleggsmidler som har selvstendige kontantstrømmer. Hvis balanseført verdi er høyere enn både salgsverdi og gjenvinnbart beløp (nåverdi ved fortsatt bruk/eie), foretas det nedskrivning til det høyeste av salgsverdi og gjenvinnbart beløp.

Tidligere nedskrivninger, med unntak for nedskrivning av goodwill, reverseres hvis forutsetningene for nedskrivningen ikke lenger er til stede.

Fordringer

Kundefordringer føres opp i balansen etter fradrag for avsetning til forventede tap. Avsetning til tap gjøres på grunnlag av individuell vurdering av fordringene og en tilleggsavsetning som skal dekke øvrige påregnelige tap. Vesentlige økonomiske problemer hos kunden, sannsynligheten for at kunden vil gå konkurs eller gjennomgå økonomisk restrukturering, og utsettelse og mangler ved betalinger anses som indikatorer på at kundefordringer må nedskrives.

Andre fordringer, både omløpsfordringer og anleggsfordringer, føres opp til det laveste av pålydende og virkelig verdi. Virkelig verdi er nåverdien av forventede framtidige innbetalinger. Det foretas likevel ikke neddiskontering når effekten av neddiskontering er uvesentlig for regnskapet. Avsetning til tap vurderes på samme måte som for kundefordringer.

Utenlandsk valuta

Fordringer og gjeld i utenlandsk valuta vurderes etter kursen ved regnskapsårets slutt. Kursgevinster og kurstap knyttet til varesalg og varekjøp i utenlandsk valuta føres som finansinntekt/ -kostnad

Gjeld

Gjeld, med unntak for enkelte avsetninger for forpliktelser, balanseføres til nominelt gjeldsbeløp.



DocuSign Envelope ID: D8F9D093-D673-4CA6-B385-7C0C859BED2F

The Future Group AS

Noter

Pensjoner

Pensjonsordningene er finansiert gjennom innbetalinger til forsikringsselskap. Selskapet har kun innskuddsplaner.

Innskuddsplaner

Ved innskuddsplaner betaler selskapet innskudd til et forsikringsselskap. Selskapet har ingen ytterligere betalingsforpliktelse etter at innskuddene er betalt. Innskuddene regnskapsføres som lønnskostnad. Eventuelle forskuddsbetalte innskudd balanseføres som eiendel (pensjonsmidler) i den grad innskuddet kan refunderes eller redusere framtidige innbetalinger.

Skatt

Skattekostnaden i resultatregnskapet omfatter periodens betalbare skatt. Utsatt skatt beregnes på grunnlag av de midlertidige forskjeller som eksisterer mellom regnskapsmessige og skattemessige verdier, samt eventuelt skattemessig underskudd til fremføring ved utgangen av regnskapsåret. Skatteøkende og skattereduserende midlertidige forskjeller som reverserer eller kan reverseres i samme periode er utlignet. Utsatt skatt er ikke balanseført.

Skattereduksjon ved avgitt konsernbidrag, og skatt på mottatt konsernbidrag som føres som reduksjon av balanseført beløp på investering i datterselskap, føres direkte mot skatt i balansen (mot betalbar skatt hvis konsernbidraget har virkning på betalbar skatt, og mot utsatt skatt hvis konsernbidraget har virkning på utsatt skatt). Utsatt skatt både i selskapsregnskapet og i konsernregnskapet regnskapsføres til nominelt beløp.

Kontantstrømoppstilling

Kontantstrømoppstillingen utarbeides etter den indirekte metoden. Kontanter og kontantekvivalenter omfatter kontanter, bankinnskudd og andre kortsiktige likvide plasseringer, som umiddelbart og med uvesentlig kursrisiko kan konverteres til kjente kontantbeløp og med gjenværende løpetid mindre enn tre måneder fra anskaffelsesdato.



DocuSign Envelope ID: D8F9D093-D673-4CA6-B385-7C0C859BED2F

The Future Group AS

Noter

Note 2 Salgsinntekter

Morselskapet:

Selskapets inntekter består av salg av AR og VR løsninger til kunder i Norge og utland. I tillegg fakturerer selskapet for salg av lisenser knyttet til kamerateknologien Frontier og Pixotope.

	2019	2018
Salgsinntekter	8 964 086	12 832 379
Andre driftsinntekter	74 000	212 480
Sum inntekter	9 038 086	13 044 859

Konsernet:

Selskapets inntekter består av salg av AR og VR løsninger til kunder i Norge og utland. I tillegg fakturerer konsernet for salg av lisenser knyttet til kamerateknologien Frontier og Pixotope.

	2019	2018
Salgsinntekter	10 139 852	13 501 098
Andre driftsinntekter	74 000	212 480
Sum inntekter	10 213 852	13 713 578

Note 3 Lønnskostnader, antall ansatte, godtgjørelser, lån til ansatte mm.

Lønnskostnader	Morselskap		Konsern	
	2019	2018	2019	2018
Lønninger inkl. feriepenger	32 800 613	52 622 863	36 073 836	57 960 340
Arbeidsgiveravgift	4 882 197	8 922 511	5 160 920	9 243 098
Pensjonskostnader	2 180 986	2 710 572	2 180 986	2 710 572
SkatteFUNN, kostnadsreduksjon	-2 372 504	-1 670 844	-2 372 504	-1 670 844
Andre ytelser	1 372 675	1 075 477	1 988 979	1 689 244
Sum	38 863 967	63 660 580	43 032 217	69 932 410

Antall ansatte	40	77	43	81
----------------	----	----	----	----

Pensjoner

Selskapet er pliktig å ha tjenestepensjonsordning iht. lov om obligatorisk tjenestepensjon. Selskapet har en pensjonsordning som oppfyller dette kravet. Samtlige ansatte er omfattet av pensjonsordningen.

Ytelser til ledende personer

2019

Navn	Stilling	Startet	Sluttet	Lønn	Pensjon	Bonus*	Annet	Sum
Halvor Vislie	Chief Executive Officer		30.11.2019	1 610 878	83 040	0	3 117	1 697 035
Marcus Brodersen	Chief Executive Officer	01.12.2019		78 667	5 627	0	366	84 660
Sum				1 689 545	88 667	0	3 483	1 781 695

*

Daglig leder i oppsigelse, oppsigelsestid 6 måneder, deretter 9 måneders etterlønn.

Det er ikke gitt lån eller sikkerhetsstillelse til daglig leder eller andre nærstående parter.

Styret har ikke noen avtale om særskilt vederlag ved opphør eller endring av ansettelsesforhold/verv



DocuSign Envelope ID: D8F9D093-D673-4CA6-B385-7C0C859BED2F

The Future Group AS

Noter

Godtgjørelse til revisor

Fordelt på tjenestetype (honorar er eksklusive merverdiavgift)

	Morselskap		Konsern	
	2019	2018	2019	2018
Lovpålagt revisjon	585 000	748 458	601 300	748 458
Andre attestasjonstjenester	100 460	0	100 460	0
Skatterådgivning	0	94 350	0	94 350
Annen rådgivning	31 000	0	31 000	0
Sum honorar til revisor	716 460	842 808	732 760	842 808

Godtgjørelse til styret

Navn	Tittel	2019	2018
Morten Fernand Angell	Styreleder	0	0
Pål Skistad	Styremedlem	0	0
Per Magne Jensen	Styremedlem	0	0
Åse Ytreland	Tidligere styremedlem	150 000	400 000
Rolv-Erik Spilling	Tidligere styreleder	0	400 000
Bente Sollid Storehaug	Tidligere styremedlem	0	400 000
Nicolai Hamilton From	Tidligere styremedlem	0	25 000
Gert Munthe	Tidligere styremedlem	0	35 000
Lasse Andresen	Tidligere styremedlem	0	66 667
Lars Thoresen	Tidligere styremedlem	0	133 333
Sum		150 000	1 460 000

Styrehonorar besluttes på generalforsamling og i 2019 ble det vedtatt styrehonorar på NOK 0, med unntak av et styremedlem som fikk et honorar på NOK 150 000.

Aksjer eiet av ledelsen og styret pr. 31.12.2019:

Navn	Tittel	Selskap	Totalt antall aksjer
Halvor Vislie	Chief Executive Officer	VISLIE INVEST AS	6 394
Marcus Brodersen	Chief Content Officer		300
Morten Fernand Angell	Styreleder	Eltek Holding AS (100%)/BIMO Kapital (95%)/Dynea Industrier (67%)	213 013
Åse Ytreland	Styremedlem		315
Per Magne Jensen	Styremedlem	Bio Visjon AS (100% via Biovisjon Holding AS)	37 050

Note 4 Fakturering fra nærstående parter

	2019	2018
Bard Holding AS	0	48 000
Eidsaa Invest AS	0	360 000
Sum	0	408 000



DocuSign Envelope ID: D8F9D093-D673-4CA6-B385-7C0C859BED2F

The Future Group AS

Noter

Note 5 Immaterielle eiendeler og varige driftsmidler

Morselskapet:	Konseptutvikling	Inventar	Produksjonsutstyr	Totalt
Anskaffelseskost 01.01	8 684 002	1 164 622	7 865 864	17 714 488
Tilgang i året	2 044 456	0	152 676	2 197 132
Salg av anleggsmidler		0		0
Nedskrivninger		0		0
Anskaffelseskost 31.12	10 728 458	1 164 622	8 018 540	19 911 621
Akkumulerte avskrivninger pr. 01.01	-5 378 259	-779 672	-3 198 924	-9 356 855
Akkumulerte avskrivninger pr. 31.12	-6 480 174	-955 327	-5 111 938	-12 547 439
Bokført verdi pr. 31.12	4 248 284	209 295	2 906 603	7 364 182
Årets avskrivninger	1 101 915	175 656	1 913 013	3 190 584
Avskrivningssatser	3 år	5 år	3 år	
Avskrivningsplan	Lineær	Lineær	Lineær	

Selskapet utviklinger software og kostnader direkte knyttet til utvikling av konsept er aktivert som immateriell eiendel. Kostnader knyttet til økonomi, administrasjon og markedsføring av produkter kostnadsføres direkte.

Selskapets FoU inngår i selskapets software pakke og vil gi inntekter etter at det er ferdig utviklet i form av lisensinntekter.

Konsern:

	Konseptutvikling /FoU	Inventar	Produksjonsutstyr	Totalt
Anskaffelseskost 01.01	8 684 002	1 164 622	18 100 103	27 948 728
Tilgang i året	2 044 456	0	284 969	2 329 425
Endring anskaffelseskost omregningsdifferanse			2 546	2 546
Salg av anleggsmidler		0		0
Nedskrivninger	0	0		0
Anskaffelseskost 31.12	10 728 458	1 164 622	18 387 618	30 280 698
Akkumulerte avskrivninger pr. 01.01	-5 378 259	-779 672	-13 204 535	-19 362 466
Nedskrivninger				0
Akkumulerte avskrivninger pr. 31.12	-6 480 174	-955 327	-15 209 870	-22 645 371
Bokført verdi pr. 31.12	4 248 284	209 295	3 177 748	7 635 327
Årets avskrivninger	1 101 915	175 656	2 005 335	3 282 905
Avskrivningssatser	3 år	5 år	3 år	
Avskrivningsplan	Lineær	Lineær	Lineær	

Selskapet utviklinger software og kostnader direkte knyttet til utvikling av konsept er aktivert som immateriell eiendel. Kostnader knyttet til økonomi, administrasjon og markedsføring av The Future Universe kostnadsføres direkte.

Selskapets FoU inngår i selskapets software pakke og vil gi inntekter etter at det er ferdig utviklet i form av lisensinntekter.



DocuSign Envelope ID: D8F9D093-D673-4CA6-B385-7C0C859BED2F

The Future Group AS

Noter

Note 6	Skatt		
Morselskap:			
Årets skattekostnad på ordinært resultat fremkommer slik:			
		2019	2018
Grunnlag for betalbar skatt			
Resultat før skattekostnad		-56 578 411	-108 684 453
Permanente forskjeller		-2 913 978	4 116 993
Endring i midlertidige forskjeller		720 793	-2 474 588
Grunnlag for betalbar skatt		-58 771 596	-107 042 048
Betalbar skatt i resultatregnskapet		0	0
Skattepliktig inntekt		-58 771 596	-107 042 048
Betalbar skatt i balansen		0	0
Årets skattekostnad			
Betalbar skatt		0	0
Endring i utsatt skatt		0	0
Sum skattekostnad på ordinært resultat		0	0

Skatteeffekten av midlertidige forskjeller og underskudd til fremføring som har gitt opphav til utsatt skatt og utsatte skattefordeler, spesifisert på typer av midlertidige forskjeller:

Spesifikasjon av midlertidige forskjeller	2019	2018	Endring
Fordel (-)/forpliktelse			
Driftsmidler og immatrielle eiendeler	-48 785	676 454	725 239
Kundefordringer	0	0	0
Gevinst-tapskonto	-17 788	-22 234	-4 446
Sum midlertidige forskjeller	-66 573	654 220	720 793
Akkumulert fremførbart underskudd	-557 221 822	-498 450 226	58 771 596
Forsjeller som ikke inngår i beregningen av utsatt skatt	-	-	0
Grunnlag for å beregne utsatt skatt(utsatt skattefordel)	-557 288 395	-497 796 006	59 492 389
Ikke balanseført utsatt skatt/utsatt skattefordel (-) i balansen	-122 603 447	-109 515 121	-13 088 326
* Utsatt skattefordel balanseføres ikke			

Konsern:

Årets skattekostnad på ordinært resultat fremkommer slik:			
		2019	2018
Grunnlag for betalbar skatt			
Resultat før skattekostnad		-65 280 410	-110 445 267
Permanente forskjeller		-2 913 978	4 116 993
Endring i midlertidige forskjeller		4 474	-594 223
Grunnlag for betalbar skatt		-68 189 914	-106 922 497
Betalbar skatt i resultatregnskapet		0	0
Skattepliktig inntekt		-68 189 914	-106 922 497
Betalbar skatt i balansen			
Årets skattekostnad			
Betalbar skatt		0	0
Endring i utsatt skatt		0	0
Sum skattekostnad på ordinært resultat		0	0

Skatteeffekten av midlertidige forskjeller og underskudd til fremføring som har gitt opphav til utsatt skatt og utsatte skattefordeler, spesifisert på typer av midlertidige forskjeller:

Spesifikasjon av midlertidige forskjeller	2019	2018	Endring
Fordel (-)/forpliktelse			
Driftsmidler og immatrielle eiendeler	-2 914 062	-2 905 142	8 920
Kundefordringer	0	0	0
Gevinst-tapskonto	-17 788	-22 234	-4 446
Sum midlertidige forskjeller	-2 931 850	-2 927 376	4 474
Akkumulert fremførbart underskudd	-561 460 841	-501 939 548	59 521 294
Forsjeller som ikke inngår i beregningen av utsatt skatt	0	0	0
Grunnlag for å beregne utsatt skatt(utsatt skattefordel)	-564 392 691	-504 866 924	59 525 767
Ikke balanseført utsatt skatt/utsatt skattefordel (-) i balansen	-124 166 392	-111 070 723	-13 095 669
* Utsatt skattefordel balanseføres ikke grunnet usikkerhet til fremtidig utnyttelse			



DocuSign Envelope ID: D8F9D093-D673-4CA6-B385-7C0C859BED2F

The Future Group AS

Noter

Note 7 Investering i datterselskap og tilknyttet selskap

Morselskapet har eierandel i følgende datterselskaper og tilknyttet selskaper:

	Anskaffet	Forretnings- kontor	Eierandel/ stemmeandel	Selskapets egenkapital (100%) 31.12.2019	Selskapets resultat (100%) 31.12.2019	Bokført verdi 31.12.2019
TFG VR-Studio AS	2015	Oslo	51 %	-4 296	-33 378	0
TFG Inc.	2017	USA	100 %	-25 415 937	-9 496 796	788

Note 8 Mellomværende med selskap i samme konsern og nærstående parter

Morselskapet:

Selskapet har følgende fordringer og gjeld til selskaper i konsernet:

	2019	2018
Fordringer		
Lån til TFG Inc. (USA)	17 606 929	9 860 514
Sum	17 606 929	9 860 514

Selskapet har i 2018 nedskrevet fordring mot TFG Inc. med NOK 9.478.136. Ingen ytterligere nedskrivning i 2019.

Note 9 Transaksjoner med nærstående parter

Morselskapet:

Ytelser til ledende ansatte er omtalt i note 3, og mellomværende med konsernselskaper er omtalt i note 8.

Selskapets transaksjoner med nærstående parter:	2019	2018
a) Renteinntekter		
- TFG Inc. (USA)	735 158	265 451
Sum renteinntekter	735 158	265 451
Salg av tjenester	2019	2018
<i>Salg av tjenester:</i>		
- TFG Inc. (USA)	6 207 102	7 853 868
Sum salg av tjenester	6 207 102	7 853 868
Kjøp av tjenester	2019	2018
<i>Kjøp av tjenester:</i>		
- TFG VR-Studio AS	0	0
Sum kjøp av tjenester	0	0

Selskapet leier kamerautstyr fra datterselskap TFG VR-Studio AS

Tjenester til nærstående parter er solgt til samme priser og vilkår som benyttes ovenfor eksternt tredjepart.



DocuSign Envelope ID: D8F9D093-D673-4CA6-B385-7C0C859BED2F

The Future Group AS

Noter

Note 10 Bankinnskudd

Bankmidler omfatter følgende poster:	Morselskap		Konsern	
	2019	2018	2019	2018
Bundne bankmidler	1 592 447	1 787 579	1 592 447	1 787 579
Depositum	1 310 445	1 303 334	1 310 445	1 303 334
Bankinnskudd	1 238 202	11 978 811	2 514 783	12 234 719
Sum bankmidler	4 141 093	15 069 724	5 417 674	15 325 632

Note 11 Aksjekapital og aksjonærinformasjon

Aksjekapitalen på kr 66 044 600 består av 660 446 aksjer á kr. 100. Alle aksjer har like rettigheter.

Oversikt over aksjonærer i selskapet:	Antall aksjer	Eierandel	Stemmeandel
GEVERAN TRADING CO LTD	222 594	33,7%	33,7%
BIMO KAPITAL AS	116 828	17,7%	17,7%
ELTEK HOLDING AS	92 733	14,0%	14,0%
BIOVISION HOLDING AS	37 050	5,6%	5,6%
TVECO AS	30 093	4,6%	4,6%
FYRTØYET AS	27 039	4,1%	4,1%
BOG INVEST AS	15 973	2,4%	2,4%
RETIRO AS	12 096	1,8%	1,8%
CIPRIANO AS	10 225	1,5%	1,5%
EIDSAA	8 178	1,2%	1,2%
MP PENSJON PK	6 807	1,0%	1,0%
VISLIE INVEST AS	6 394	1,0%	1,0%
Oslo Trade Company A/S	6 386	1,0%	1,0%
SONGA TRADING INC	5 440	0,8%	0,8%
HAUGERUD REGNSKAPSKONTOR AS	4 705	0,7%	0,7%
VEDVIK	4 012	0,6%	0,6%
DYNEA INDUSTRIER AS	3 452	0,5%	0,5%
KLAVESTAD INVEST AS	3 429	0,5%	0,5%
STØLTUN HOLDING AS	3 250	0,5%	0,5%
PER OLAV HELGELAND AS	2 995	0,5%	0,5%
Andre	40 767	6,2%	6,2%
Sum	660 446	100 %	100 %

Pr. 31.12.2019 har selskapet utstedt frittstående tegningsretter for maks MNOK 20 til kurs NOK 120 pr. aksje

Aksjonærer har pr. 31.12.19 til sammen konvertible lån på MNOK 40. Lånene forrentes årlig med mellom 5% og 10%. Konverteringskurs varierer fra NOK 1 til NOK 100. Konverteringsperiode fra 01.01.2019 til 31.12.2021.



DocuSign Envelope ID: D8F9D093-D673-4CA6-B385-7C0C859BED2F

The Future Group AS

Noter

Note 12 Pantstillelser og garantier

Det er ikke stilt pant eller garantier i hverken morselskap eller konsern.

Note 13 Leieavtaler

Selskapet har inngått leieavtaler om årlig leie av kontorlokaler
Leieperioden utløper 31.07.2020.

Kontorlokaler	Antall	Løpetid	Årlig leie
	1	2 år	1 549 450

Gjenstående forpliktelse knyttet til husleie pr. 31.12.2019 er NOK 903 846

Note 14 Andre finansinntekter og andre finanskostnader

	Morselskap		Konsern	
	2019	2018	2019	2018
Realisert valutagevinst	50 290	68 793	50 290	68 793
Urealisert valutagevinst	279 751	10 256	281 323	27 548
Andre finansinntekter	0	0	0	0
Sum andre finansinntekter	330 042	79 049	331 614	96 341
Realisert valutatap	131 993	156 517	131 993	156 517
Urealisert valutatap	0	0	229	0
Andre finanskostnader	15 694	1 243 335	15 694	592 102
Sum andre finanskostnader	147 686	1 399 851	147 915	748 618

Note 15 Egenkapital

Morselskap:

Årets endring i egenkapital	Aksjekapital	Egne aksjer	Overkurs	Ikke registrert kapitalforhøyelse	Annen egenkapital	Sum egenkapital
Egenkapital 01.01.19	6 762 271	(984)	-	-	-433 907	6 327 380
Årets resultat					(56 578 411)	(56 578 411)
Emisjon vedtatt 2018, registrert 2019	29 384 256				(29 384 256)	-
Emisjon gjennom året	29 898 074					29 898 074
Emisjon vedtatt 2019, registrert 2020				10 000 000		10 000 000
Egenkapital 31.12.19	66 044 600	-984	-	10 000 000	-86 396 574	-10 352 958

Vedtatt emisjon 23.12.2019 ble endelig registrert i foretaksregisteret mars 2020.

Den 21. oktober 2019 ble det vedtatt en kapitalnedsettelse fra NOK 100 til NOK 1 som ble endelig registrert i mars 2020. Kapitalnedsettelsen utgjør NOK 65 384 154 som er overført til fond som inngår i Annen Egenkapital
Selskapet videreutvikler konseptet, samt sin produksjon i 2019. Pr. 31.12.2019 har ikke selskapet tilstrekkelig kapital til å fortsette driften de neste 12 månedene. Emisjon av aksjekapital mot eksisterende aksjonærer er planlagt gjennomført i 2020, noe som vil være med på å sikre videre drift.

Årets endring i egenkapital	Aksjekapital	Egne aksjer	Overkurs	Ikke registrert kapitalforhøyelse	Annen egenkapital	Minoritets-interesser	Sum egenkapital
Egenkapital 01.01.19	6 762 271	-984	-	-	-7 142 077	437 039	56 249
Årets resultat					-65 264 055	-16 355	-65 280 410
Emisjon vedtatt 2018, registrert 2019	29 384 256				-29 384 256		-
Emisjon gjennom året	29 898 074						29 898 074
Emisjon vedtatt 2019, registrert 2020				10 000 000			10 000 000
Omrøgningsdifferanse					-141 580		-141 580
Egenkapital 31.12.19	66 044 600	-984	-	10 000 000	-101 931 968	420 683	-25 467 668



DocuSign Envelope ID: D8F9D093-D673-4CA6-B385-7C0C859BED2F

The Future Group AS

Noter

Note 16 Langsiktig gjeld

Morselskap:	2019	2018
Roy Hogstad AS	299 596	271 198
Per Olav Helgeland AS	299 596	271 198
Den Flyvende elefant AS	2 997 489	2 713 365
Biovisjon Holding	2 995 962	2 711 983
Klavestad Invest AS	149 913	135 703
Bog Invest AS	1 498 745	1 356 683
Grindland Holding AS	149 722	135 530
Eltek Holding	4 537 005	4 106 954
Geveran	13 611 014	12 320 863
BIMO AS	13 597 446	0
Sum konvertible lån	40 136 488	24 023 479

Rentebetingelsene er 5% og 10% på de ulike lånene og forfaller til betaling fra 31.12.2020 til 31.12.2021
Konverteringskurs fra NOK 1 til NOK 100 og med konverteringsperiode 01.01.19-31.12.2021.

Konsern:

	2019	2018
Langsiktig gjeld	40 136 488	24 023 479

Note 17 Andre driftskostnader

Spesifikasjon av andre driftskostnader:

Morselskap:	2019	2018
Reisekostnader	3 307 622	2 070 589
Kontorlokaler	2 505 389	5 099 643
Kontorrekvisita	586 379	614 089
Hardware & Software	4 094 126	5 050 920
Eksterne tjenester	9 008 270	9 407 215
Markedsføring	1 840 369	557 892
Forsikring og patenter	281 941	691 116
Skattefunn, kostnadsreduksjon driftskostnader	-891 079	-810 669
Kostnader relatert til datter	0	9 478 136
Annet	243 464	1 461 793
Sum andre driftskostnader	20 976 480	33 620 724

Konsern:

	2018	2017
Reisekostnader	4 131 472	3 036 644
Kontorlokaler	3 658 758	5 892 890
Kontorrekvisita	674 402	689 603
Hardware & Software	4 137 528	5 086 169
Eksterne tjenester	10 369 566	10 386 144
Markedsføring	1 993 760	605 184
Forsikring og patenter	314 429	723 181
Skattefunn, kostnadsreduksjon driftskostnader	-891 079	-810 669
Annet	362 215	1 566 454
Sum andre driftskostnader	24 751 051	27 175 601

Note 18 Skattefunn og FoU

Skattefunn:	2019	2018
Reduksjon kostpris immaterielle eiendeler	450 233	726 268
Kostreduksjon lønn	2 372 504	1 670 844
Kostreduksjon varekost	0	1 292 219
Kostreduksjon andre driftskostnader	891 079	810 669
Mottatte midler	3 713 816	4 500 000

Det er i 2019 søkt om SkatteFUNN midler for FOU kostnader påløpt gjennom året, NOK 20 632 312. Dette tilsvarer SkatteFUNN reduksjon på NOK 3 713 816, der 450 233 reduserer kostpris på immaterielle eiendeler.

Note 19 Hendelser etter balansedagen

Nedskrivning av pålydende fra NOK 100 til NOK 1 i oktober 2019 ble registrert i Foretaksregisteret i mars 2020. Kapitalnedsettelsen på NOK 65 384 154 ble ført til avsetning til fond som skal brukes etter generalforsamlingens beslutning og overføres til annen egenkapital.

Emisjon på MNOK 10 vedtatt i desember 2019 ble registrert i Foretaksregisteret i mars 2020. Etter kapitalforhøyelsen ble BIMO Kapital AS majoritetseier i selskapet.

Det er fortsatt god aktivitet i markedene selskapet henvender seg til. Styret vil imidlertid presisere at det på tidspunktet for avleggelse av årsregnskapet foreligger en betydelig usikkerhet knyttet til hvordan spredningen av Corona-viruset vil kunne påvirke aktivitetsnivået i de markedene hvor selskapet er tilstede, som igjen vil kunne påvirke selskapets inntjening i 2020.

DS MD DS PMJ DS PS DS MB