

RCS : BOBIGNY  
Code greffe : 9301

Documents comptables

REGISTRE DU COMMERCE ET DES SOCIETES

**Le greffier du tribunal de commerce de BOBIGNY atteste l'exactitude des informations transmises ci-après**

Nature du document : Documents comptables (B-C)

Numéro de gestion : 1992 B 02090  
Numéro SIREN : 387 785 744  
Nom ou dénomination : CDVI GROUP

Ce dépôt a été enregistré le 26/01/2023 sous le numéro de dépôt 694

26 JAN. 2023

**CDVI GROUP**

Société Anonyme au capital de 2.600.000 €uros

SIEGE : 31 Avenue du Général Leclerc – 93500 PANTIN

387 785 744 R.C.S BOBIGNY

**COMPTES CONSOLIDES**

**EXERCICE CLOS LE 31 DECEMBRE 2021**

Comptes exacts  
2021



**GROUPE C D V I**

**31 avenue du Général Leclerc**

**93500 PANTIN**

**COMPTES CONSOLIDES**

**31 Décembre 2021**

**Société d'expertise comptable, SAS au capital de 104.000 euros**  
**Inscrite à l'Ordre des Experts Comptable sous le numéro 14 - 00814900- 01**  
**R.C.S NANTERRE 40308917000027 APE 741C**  
**69 rue Louise Michel 92300 Levallois Perret**  
**Tél 01.48.94.04.04 - Fax 01.48.94.24.24 – Email [actifdd@club-internet.fr](mailto:actifdd@club-internet.fr)**


*Handwritten mark or signature*

CONSOLIDATION GROUPE CDVI  
31 AVENUE DU GENERAL LECLERC

93500 PANTIN

Etats de synthèse

Arrêté au 31/12/21



BILAN ACTIF NET

	31/12/21 12 mois	31/12/20 12 mois	31/12/19 12 mois
<b>IMMOBILISATIONS INCORPORELLES</b>			
Concessions, brevets, licences	327	162	183
Fonds commercial	1 220	959	495
	1 547	1 121	678
<b>IMMOBILISATIONS CORPORELLES</b>			
Installations techniques, matériel, outillage	738	775	452
Autres immobilisations corporelles	3 050	2 744	2 972
	3 788	3 519	3 424
<b>IMMOBILISATIONS FINANCIERES</b>			
Participations	282	441	811
Prêts			58
Autres immobilisations financières	270	257	243
	552	698	1 112
<b>ACTIF IMMOBILISE</b>	<b>5 887</b>	<b>5 338</b>	<b>5 214</b>
<b>STOCKS ET EN-COURS</b>			
Matières premières et approvisionnements	11 036	9 055	9 004
	11 036	9 055	9 004
<b>CREANCES</b>			
Créances clients et comptes rattachés	7 776	8 159	7 707
Autres créances	2 843	2 514	3 272
	10 619	10 673	10 979
<b>DISPONIBILITES ET DIVERS</b>			
Disponibilités	8 065	9 719	4 018
Charges constatées d'avance	323	207	198
	8 388	9 926	4 216
<b>ACTIF CIRCULANT</b>	<b>30 043</b>	<b>29 654</b>	<b>24 199</b>
<b>TOTAL ACTIF</b>	<b>35 930</b>	<b>34 992</b>	<b>29 413</b>

805

CONSOLIDATION GROUPE CDVI

BILAN PASSIF

	31/12/21 12 mois	31/12/20 12 mois	31/12/19 12 mois
Capital social ou individuel	2 600	2 600	2 600
Autres réserves	13 705	10 968	12 171
Résultat de l'exercice	1 693	2 614	1 601
<b>CAPITAUX PROPRES</b>	<b>17 998</b>	<b>16 182</b>	<b>16 372</b>
Provisions pour risques	20	12	
Provisions pour charges	2 429	2 121	2 110
<b>PROVISIONS POUR RISQUES ET CHARGES</b>	<b>2 449</b>	<b>2 133</b>	<b>2 110</b>
<b>DETTES FINANCIERES</b>			
Emprunts et dettes auprès des établissements crédit	8 580	8 974	3 213
Emprunts et dettes financières diverses	124	33	327
	8 704	9 007	3 540
<b>AUTRES DETTES</b>			
Avances et acomptes reçus	270	171	71
Dettes fournisseurs et comptes rattachés	3 858	4 288	4 959
Dettes fiscales et sociales	2 353	2 278	2 018
Autres dettes	298	933	336
Produits constatés d'avance			7
	6 779	7 670	7 391
<b>DETTES</b>	<b>15 483</b>	<b>16 677</b>	<b>10 931</b>
<b>TOTAL PASSIF</b>	<b>35 910</b>	<b>34 992</b>	<b>29 413</b>

103

CONSOLIDATION GROUPE CDVI

COMPTE DE RESULTAT

	31/12/21 12 mois	%	31/12/20 12 mois	%	31/12/19 12 mois	%
<b>CHIFFRE D'AFFAIRES</b>	<b>39 518</b>	<b>100</b>	<b>39 108</b>	<b>100</b>	<b>38 890</b>	<b>100</b>
Ventes de marchandises - Coût d'achat marchandises (1) <b>= MARGE COMMERCIALE</b>						
Prestations de services + Production vendue de biens + Production stockée + Production immobilisée <b>= PRODUCTION EXERCICE</b>	39 518	100,0	39 108	100,0	38 890	100,0
Ventes de marchandises + Production exercice <b>= CHIFFRE D'ACTIVITE</b>	39 518	100,0	39 108	100,0	38 890	100,0
Marge commerciale + Production exercice - Consommation provenanc.tiers(1) (2)	39 518 22 389	100,0 56,6	39 108 21 502	100,0 54,9	38 890 23 257	100,0 59,8
<b>= VALEUR AJOUTEE COMPARATIVE</b>	<b>17 129</b>	<b>43,3</b>	<b>17 606</b>	<b>45,0</b>	<b>15 633</b>	<b>40,2</b>
+ Subventions d'exploitation - Impôts taxes vers. assimilés (1) - Salaires et traitements (1) - Charges sociales (1)	52 373 10 483 2 603	0,1 0,9 26,5 6,5	41 576 9 307 2 109	0,1 1,4 23,8 5,3	38 257 8 973 2 007	0,1 0,6 23,0 5,1
<b>= EXCEDENT BRUT D'EXPLOITATION</b>	<b>3 722</b>	<b>9,4</b>	<b>5 555</b>	<b>14,1</b>	<b>4 434</b>	<b>11,4</b>
+ Reprises s/amort. et provisions(1) + Autres produits - Dot. amort. immobilisations - Autres charges d'exploitation	127 16 1 461 45	0,3 0,0 3,7 0,1	195 7 1 033 88	0,5 0,0 2,6 0,2	181 4 1 690 79	0,4 0,0 4,3 0,2
<b>= RESULTAT D'EXPLOITATION</b>	<b>2 859</b>	<b>7,3</b>	<b>4 736</b>	<b>12,1</b>	<b>2 850</b>	<b>7,3</b>

(1) retraité des transferts de charges d'exploitation  
(2) retraité du personnel extérieur

.../...

CONSOLIDATION GROUPE CDVI

COMPTE DE RESULTAT (suite)

	31/12/21 12 mois	%	31/12/20 12 mois	%	31/12/19 12 mois	%
<b>RESULTAT D'EXPLOITATION</b>	<b>2 353</b>	<b>5,9</b>	<b>4 736</b>	<b>12,1</b>	<b>2 859</b>	<b>7,3</b>
Autres int. & prod. assimilés	263	0,6	3	0,0	106	0,2
Rep. prov. & transferts charges	13	0,0	250	0,6		
+ Total produits financiers	276	0,7	253	0,6	106	0,2
Dot. financières amort. & prov	197	0,5	143	0,3		
Intérêts et charges assimilées	170	0,4	816	2,0	679	1,7
- Total charges financières	367	0,9	959	2,4	679	1,7
<b>RESULTAT FINANCIER</b>	<b>-91</b>	<b>-0,2</b>	<b>- 706</b>	<b>-1,8</b>	<b>- 573</b>	<b>-1,4</b>
<b>RESULTAT COURANT AVANT I.S.</b>	<b>2 262</b>	<b>5,7</b>	<b>4 030</b>	<b>10,3</b>	<b>2 277</b>	<b>5,8</b>
Prod. excep. opérations gestion	78	0,2	12	0,0	76	0,2
Prod. excep. opérations capital	26	0,0	75	0,1		
+ Total produits exceptionnels	104	0,2	87	0,2	76	0,2
Ch. excep. opérations gestion	55	0,1	311	0,8	101	0,2
Ch. excep. opérations capital			305	0,7		
- Total charges exceptionnelles	55	0,1	616	1,5	101	0,2
<b>RESULTAT EXCEPTIONNEL</b>	<b>49</b>	<b>0,1</b>	<b>- 529</b>	<b>-1,3</b>	<b>-25</b>	<b>-0,0</b>
- Impôts sur les bénéfices	624	1,5	887	2,2	651	1,6

<b>TOTAL DES PRODUITS</b>	<b>40 093</b>	<b>101,4</b>	<b>39 531</b>	<b>101,4</b>	<b>39 295</b>	<b>101,0</b>
<b>TOTAL DES CHARGES</b>	<b>38 400</b>	<b>97,1</b>	<b>37 077</b>	<b>94,8</b>	<b>37 694</b>	<b>96,9</b>

<b>RESULTAT DE L'EXERCICE</b>	<b>1 693</b>	<b>4,2</b>	<b>2 614</b>	<b>6,6</b>	<b>1 601</b>	<b>4,1</b>
-------------------------------	--------------	------------	--------------	------------	--------------	------------

805

CONSOLIDATION GROUPE CDVI

SOLDES INTERMEDIAIRES DE GESTION

	31/12/21 12 mois	%	31/12/20 12 mois	%	31/12/19 12 mois	%
<b>CHIFFRE D'AFFAIRES</b>	39 518	100	39 108	100	38 890	100
Ventes de marchandises - Coût d'achat marchandises (1)						
<b>= MARGE COMMERCIALE</b>						
Prestations de services + Production vendue de biens + Production stockée + Production immobilisée	39 518	100,0	39 108	100,0	38 890	100,0
<b>= PRODUCTION EXERCICE</b>	39 518	100,0	39 108	100,0	38 890	100,0
Ventes de marchandises + Production exercice	39 518	100,0	39 108	100,0	38 890	100,0
<b>= CHIFFRE D'ACTIVITE</b>	39 518	100,0	39 108	100,0	38 890	100,0
Marge commerciale + Production exercice - Consommation provenanc.tiers (1) (2)	39 518 22 389	100,0 56,6	39 108 21 502	100,0 54,9	38 890 23 257	100,0 59,8
<b>= VALEUR AJOUTEE COMPARATIVE</b>	17 129	43,3	17 606	45,0	15 633	40,2
+ Subventions d'exploitation - Impôts taxes vers. assimilés (1) - Charges de personnel (1) (2)	52 373 13 086	0,1 0,9 33,1	41 576 11 416	0,1 1,4 29,1	38 257 10 980	0,1 0,6 28,2
<b>= EXCEDENT BRUT D'EXPLOITATION</b>	1 722	9,4	5 655	14,4	4 651	11,4
+ Reprises s/amort. et provisions (1) + Autres produits - Dot. amort. et provisions - Autres charges d'exploitation	127 16 1 461 45	0,3 0,0 3,7 0,1	195 7 1 033 88	0,5 0,0 2,6 0,2	181 4 1 690 79	0,4 0,0 4,3 0,2
<b>= RESULTAT D'EXPLOITATION</b>	2 359	5,9	4 736	12,1	2 450	6,3
+ Produits financiers - Charges financières	276 367	0,7 0,9	253 959	0,6 2,4	106 679	0,2 1,7
<b>= RESULTAT COURANT AV. IMPOTS</b>	2 261	5,7	4 030	10,3	2 277	5,8
+ Produits exceptionnels - Charges exceptionnelles - Impôts sur les bénéfices	104 55 624	0,2 0,1 1,5	87 616 887	0,2 1,5 2,2	76 101 651	0,2 0,2 1,6
<b>= RESULTAT DE L'EXERCICE</b>	1 593	4,2	2 614	6,5	1 601	4,1

(1) retraité des transferts de charges d'exploitation  
(2) retraité du personnel extérieur

CAPACITE D'AUTOFINANCEMENT PCG 82

La capacité d'autofinancement est un flux résiduel, résultant des flux d'exploitation, des opérations financières et de certaines opérations réalisées à titre exceptionnel par l'entreprise à l'exclusion des plus ou moins values de cession du fait de leur caractère non répétitif ; la notion dégagée mesure la capacité de l'entreprise à faire naître par ses propres moyens un surplus monétaire à l'exclusion des apports externes.

Elle est une ressource de l'entreprise et servira - avec le produit des cessions, l'augmentation des capitaux propres ou des dettes financières - à financer les emplois stables que sont la distribution mise en paiement au cours de l'exercice, les investissements, le remboursement des dettes.

Elle est présentée suivant la méthode additive.

	31/12/21 12 mois	31/12/20 12 mois	31/12/19 12 mois
<b>COMPOSITION DE LA CAPACITE D'AUTOFINANCEMENT</b>			
Résultat de l'exercice	1 693	2 614	1 601
+ Dotation amort. prov. charges d'exploitation	1 461	1 033	1 690
+ Dotation amort. prov. charges financières	197	143	
- Reprise s/amort. prov. produits exploitation	127	195	181
- Reprise s/amort. prov. produits financiers	13	250	
+ Valeur comptable éléments d'actif immobilisé cédés		305	
- Produits cessions d'éléments d'actif immobilisés	26	75	
<b>= CAPACITE D'AUTOFINANCEMENT PCG 82</b>	<b>3 185</b>	<b>3 575</b>	<b>3 110</b>

*Handwritten signature*

CONSOLIDATION GROUPE CDVI

BILAN FONCTIONNEL

	31/12/21 12 mois	31/12/20 12 mois	31/12/19 12 mois
<b>FONDS DE ROULEMENT</b>			
Ressources propres	31 493	28 712	28 326
+ Dettes financières	7 639	7 863	2 479
= Ressources permanentes	39 132	36 575	30 805
- Immobilisations	16 001	14 817	14 290
= Fonds de roulement	23 131	21 758	16 515
<b>VARIATION DU FONDS DE ROULEMENT</b>		1 373	5 243

<b>BESOIN EN FONDS DE ROULEMENT</b>			
Stocks	11 134	9 142	9 079
+ Clients	7 841	8 252	7 762
+ Autres créances d'exploitation	1 344	807	1 227
- Fournisseurs	3 858	4 288	4 959
- Autres dettes d'exploitation	2 865	2 937	2 329
= Besoin en fonds de roulement d'exploitation	13 596	10 976	10 780
Créances hors exploitation	1 605	1 545	1 869
- Dettes hors exploitation	70	457	113
= Besoin en fonds de roulement hors exploitation	1 535	1 088	1 756
Besoin en fonds de roulement	15 131	12 064	12 536
<b>VARIATION DU BESOIN EN FONDS DE ROULEMENT</b>		3 067	- 472

<b>TRESORERIE</b>			
Actif	8 065	9 719	4 018
Passif	65	25	39
Trésorerie nette	8 000	9 694	3 979
<b>VARIATION DE LA TRESORERIE</b>		-1 694	5 715

INDICATEURS CLES DE VOTRE ENTREPRISE

	31/12/21 12 mois	31/12/20 12 mois	Ecart	%	31/12/19 12 mois	Ecart	%
<b>STRUCTURE</b>							
RESSOURCES PROPRES (3)	31 493	28 712	2 781	9,6	28 326	386	1,3
DETTES FINANCIERES	7 639	7 863	- 224	-2,8	2 479	5 384	217,1
IMMOBILISATIONS BRUTES	16 001	14 817	1 184	7,9	14 290	527	3,6
FONDS DE ROULEMENT	23 131	21 758	1 373	6,3	16 515	5 243	31,7
Nombre jours CA HT	211	200	11		153	47	
BESOIN F. ROUL. EXPL.	13 596	10 976	2 620	23,8	10 780	196	1,8
Nombre jours CA HT	124	101	23		100	1	
BESOIN F. ROULEMENT	15 131	12 064	3 067	25,4	12 536	- 472	-3,7
Nombre jours CA HT	138	111	27		116	-5	
TRESORERIE NETTE	8 000	9 694	-1 694	-17,4	3 979	5 715	143,6
<b>RENTABILITE</b>							
CHIFFRE D'AFFAIRES HT	39 518	39 108	410	1,0	38 890	218	0,5
PRODUCTION	39 518	39 108	410	1,0	38 890	218	0,5
% chiffre d'affaires	100,0 %	100,0 %			100,0 %		
CHIFFRE D'ACTIVITE	39 518	39 108	410	1,0	38 890	218	0,5
% chiffre d'affaires	100,0 %	100,0 %			100,0 %		
V. A. COMPARATIVE	17 129	17 606	- 477	-2,7	15 633	1 973	12,6
% chiffre d'affaires	43,3 %	45,0 %			40,2 %		
FRAIS DE PERSONNEL (1,2)	13 086	11 416	1 670	14,6	10 980	436	3,9
% chiffre d'affaires	33,1 %	29,1 %			28,2 %		
E.B.E	3 722	5 655	-1 933	-34,1	4 434	1 221	27,5
% chiffre d'affaires	9,4 %	14,4 %			11,4 %		
RESULTAT D'EXPLOITATION	2 359	4 736	-2 377	-50,1	2 850	1 886	66,1
% chiffre d'affaires	5,9 %	12,1 %			7,3 %		
RESULTAT COURANT	2 268	4 030	-1 762	-43,7	2 277	1 753	76,9
% chiffre d'affaires	5,7 %	10,3 %			5,8 %		
RESULTAT DE L'EXERCICE	1 693	2 614	- 921	-35,2	1 601	1 013	63,2
% chiffre d'affaires	4,2 %	6,6 %			4,1 %		
CAPACITE D'AUTOFINANCEMENT	3 185	3 575	- 390	-10,9	3 110	465	14,9
% chiffre d'affaires	8,0 %	9,1 %			8,0 %		

(1) retraité des transferts de charges d'exploitation

(2) retraité du personnel extérieur

(3) moins actif sans valeur

101

CONSOLIDATION GROUPE CDVI

ETAT DES RATIOS

	31/12/21 12 mois	31/12/20 12 mois	31/12/19 12 mois
<b>RATIOS DE STRUCTURE FINANCIERE</b>			
Couverture des valeurs immobilisées	244,56 %	246,84 %	215,57 %
Couverture des capitaux investis	132,22 %	141,80 %	122,88 %
Taux d'endettement global	24,46 %	27,47 %	8,89 %
Importance des concours bancaires trésorerie	0,16 %	0,06 %	0,10 %
<b>RATIOS DE DYNAMISME</b>			
Taux de variation du chiffre d'affaires	1,05 %	0,56 %	
Taux de variation de la valeur ajoutée	-2,71 %	12,62 %	
<b>RATIOS DE RESULTAT</b>			
Capacité de remboursement	41,34 %	45,32 %	123,51 %
Taux de marge brute d'exploitation	9,42 %	14,46 %	11,40 %
Rentabilité économique brute	12,58 %	21,92 %	17,69 %
Rentabilité financière	4,85 %	8,36 %	5,01 %
Taux d'intérêt apparent	2,21 %	10,34 %	26,97 %
Importance des frais financiers	4,57 %	14,43 %	15,31 %
<b>RATIOS DE GESTION COURANTE</b>			
Délai découvert clients (en nombre de jours)	68	74	71
Délai crédit fournisseurs (en nombre de jours)	57	75	79
Délai de rotation stocks approvisionnement (en nombre de jours)	257	278	308
Délai rotation stocks produits finis (en nombre de jours)			
Importance des besoins en fonds de roulement	38,24 %	30,82 %	32,20 %

003

# SA GROUPE CDVI

## Annexe Consolidée

### REGLES ET METHODES COMPTABLES

Les conventions générales comptables ont été appliquées, dans le respect du principe de prudence, conformément aux hypothèses de base suivantes :

**continuité de l'exploitation,**  
**permanence des méthodes comptables entre exercices,**  
**indépendance des exercices,**

et conformément aux règles générales d'établissement et de présentation des comptes consolidés admis en France et notamment selon les principes du règlement 99-02 du Comité de la Réglementation Comptable relatif aux comptes consolidés.

Les principales méthodes utilisées sont les suivantes :

**Immobilisations :** La valeur brute est égale au coût d'acquisition.  
L'amortissement a été calculé sur une durée normale d'utilisation du bien.

Agencements	5 à 10 ans
Matériel de bureau	3 à 10 ans
Matériel de transport	3 à 5 ans

**Créances & Dettes :** Elles sont comptabilisées à leur valeur nominale.  
Les valeurs mobilières ont été inscrites à leur valeur boursière. La dépréciation éventuelle des créances est déterminée selon la recouvrabilité de ces dernières.

**Produits et Charges**

**Exceptionnels :** Ce poste concerne les éléments qui ne sont pas liés à l'activité normale de la société ainsi que ceux qui présentent un caractère exceptionnel eu égard à leur montant.

A compter du 1er janvier 2016, en application du règlement n°2015-07 du 23/11/2015, le plan d'amortissement des écarts d'acquisition, des fonds de commerce, des droits au bail a été figé au 31 décembre 2015. Aucune dépréciation n'a été constatée depuis 2020.

Néanmoins conformément aux considérations de l'ANC dans sa communication du 02/04/20, les comptes annuels établis au 31 décembre 2021 sont comptabilisés sans tenir compte de la pandémie du Covid19, de la guerre en Ukraine et de ses conséquences.

**Effectif Moyen Consolidé**

	Effectif Moyen	En %	cadres	non cadres
SA CDVI GROUP	3	1%	3	-
CDVI Bénélux	10	4%	1	9
CDVI Américas	31	13%	5	26
CDVI Maroc	9	4%	5	4
CDVI UK	25	10%	7	18
CDVI Sweden AB	7	3%	6	1
CDVI Italia Srl	7	3%	7	-
ELPRO Wireless SPA	21	9%	6	15
Sasu CDVI	35	15%	22	13
Sart CDVI ELECTRONICS	46	19%	4	42
Eurt CDVI METAL	8	3%	3	5
Sasu CDVI DIGIT	5	2%	-	5
CDV Suisse	5	2%	2	3
CDVI Ibérica	3	1%	1	2
Techno em	2	1%	-	2
Defirm	12	5%	-	12
Dieses telecom	2	1%	2	-
Cdv Polska	1	0%	-	1
Rofu	4	2%	-	4
Hillmind	2	1%	1	1
CDVI Germany GmbH	1	0%	1	-
CDVI Germany	2	1%	1	1
<b>Total</b>	<b>241</b>	<b>99%</b>	<b>77</b>	<b>164</b>
			<b>32%</b>	<b>68%</b>

**Ventilation catégorielle du résultat et de l'impôt stés**

	En K euros 2 021	En K euros 2 021	En K euros 2021
Résultat Exploitation	2 359	IS / Exploitation	625
Résultat Financier	- 91	IS / Financier	- 24
Résultat Exceptionnel	49	IS / Exceptionnel	13
Participation salariés	-	IS / Participation	-
		Net / IDA & IDP & fiscal	10
<b>IHG / résultat</b>		<b>IHG / résultat</b>	
Résultat conso. av IS	2 317	Impôt stés conso.	624
		Résultat net conso.	1 693

**Engagement de retraite**

Non comptabilisé au niveau social. Cdvi comptabilise cette valeur pour l'établissement de ses comptes consolidés. Les critères utilisés pour l'appréciation de cet engagement sont : le cadre conventionnel pour un départ à 67 ans avec un taux de réévaluation légal et un turn over des salariés.

en K Euros	01/01/2010		31/12/2010		2011		2012		2013		2014					
	dotation	reprise	dotation	reprise	entrée périmètre	dotation	reprise	dotation	reprise	dotation	reprise					
Groupe Cdv	1 189	140	84	1 329	84	1 413	301	1 113	1 601	53	1 548	166				
<b>TOTAL</b>	<b>1 189</b>	<b>140</b>	<b>84</b>	<b>1 329</b>	<b>84</b>	<b>1 413</b>	<b>301</b>	<b>1 113</b>	<b>1 601</b>	<b>53</b>	<b>1 548</b>	<b>166</b>				
en K Euros	2014		2015		2016		2017		2018		2019		2020		2021	
	dotation	reprise	dotation	reprise	dotation	reprise	dotation	reprise	dotation	reprise	dotation	reprise	dotation	reprise	dotation	reprise
Groupe Cdv	1 714	144	1 665	185	1 741	68	1 839	188	1 816	369	2 110	197	2 121	395	2 429	
<b>TOTAL</b>	<b>1 714</b>	<b>193</b>	<b>1 665</b>	<b>109</b>	<b>1 741</b>	<b>68</b>	<b>1 839</b>	<b>211</b>	<b>1 816</b>	<b>75</b>	<b>2 110</b>	<b>186</b>	<b>2 121</b>	<b>87</b>	<b>2 429</b>	

Nota : L'effectif pris pour le calcul de la PIDR concerne tout le personnel ayant plus de 40 ans

Titres Consolidés et non Consolidés		adresse des sociétés		valeur immobilisée	% détention ind & directe	Capital Social	Capitaux Propres	Résultat Exercice	Chiffre D'affaires	Effectif Moyen	Méthode Consolidation	Activité
En euros												
Titres consolidés												
ANNEE ACQ												
1985												
SA CDVI GROUP	2007	31 avenue du Général Leclerc 93500 Pantin		281 760	100,00%	2 600 000	7 175 747	464 978	1 600 959	3	Sté Mère	Holding
CDVI Bénélux	2004	Olegemstraat 241 8550 Zwevegem		2 014 224	100,00%	111 000	706 282	332 350	2 954 709	10	Int. globale	Commerce prod. CDVI
CDVI Américas	2004	828 Boulevard St Martin H7M 0A7 Laval (Quebec)		18 100	100,00%	2 367 968	3 330 119	603 676	7 955 639	31	Int. globale	Commerce prod. CDVI
CDVI Maroc	2004	174 angle bd Zerktouni 20100 Casablanca Maroc		602 736	49,95%	94 779	40 927	289 484	196 193	9	Int. globale	Commerce prod. CDVI
CDVI UK	1999	Unit B1 Knaves Beech Business Loudwater HP 10 9QR R.U		173 009	100,00%	56 527	1 934 982	334 678	6 367 919	25	Int. globale	Commerce prod. CDVI
CDVI Sweden AB	2001	Dalavägen 12 B 43632 Askim Suède		216 529	75,00%	97 558	328 691	155 300	1 633 788	7	Int. globale	Commerce prod. CDVI
CDVI Italia Srl	2001	Via 1° Maggio 9/11 28040 Borgo Ticino (Novara) Italy		470 000	65,00%	400 000	1 126 142	278 321	1 790 485	7	Int. globale	Commerce prod. CDVI
ELPRO Wireless SPA	2002	Via Pieve N23 31020 San Pietro Di Felice (Treviso) Italy		126 000	52,08%	2 600 000	2 786 391	785 542	5 579 121	21	Int. globale	Commerce prod. CDVI
Sasu CDVI	2009	31 avenue du Général Leclerc 93500 Pantin		62 985	100,00%	80 000	103 037	268 560	15 772 988	35	Int. globale	Fab & Commerce prod. CDVI
Sari CDVI ELECTRONICS	2000	206 rue Roger Salengro 60250 Bury		28 055	100,00%	100 000	32 953	135 651	512 607	8	Int. globale	prod. électronique
Euri CDVI METAL	1996	43 rue de Verdun 94500 Champigny sur Marne		30 622	100,00%	500 000	571 527	187 864	406 717	5	Int. globale	prod. métallurgique
Sasu CDVI DIGIT	1996	31 avenue du Général Leclerc 93500 Pantin		86 589	100,00%	174 233	532 778	10 415	1 773 089	5	Int. globale	systèmes verrouillage
CDV Suisse	2004	1 chemin Demièrè la Ville 1055 Froideville Suisse		494 218	75,00%	536 975	80 940	16 539	618 044	3	Int. globale	Commerce prod. CDVI
CDVI Ibérica	2007	CBRUC 55 Entresuelto 2° 08009 Barcelona		300 000	98,00%	58 000	225 792	63 791	374 992	2	Int. globale	prod. électronique
Euri Techno Em	2011	31 avenue du Général Leclerc 93500 Pantin		119 945	100,00%	15 245	275 254	59 084	1 092 281	12	Int. globale	Injection plastique
Delfim	2017	940 rue Jean Jaurès 60250 Ansy		69	100,00%	140 244	140 355	11 460	319 402	2	Int. globale	Solutions Télécom
Dièse Télécom	2017	38 avenue Jean Jaurès 92140 Clamart		30 000	60,00%	347 460	354 891	4 310	111 620	-	Int. globale	Location immobilière
Quebec Inc	2016	828 Boulevard St Martin H7M 0A7 Laval (Quebec)		452 478	100,00%	42 992	119 949	10 672	218 089	1	Int. globale	Commerce prod. CDVI
CDVI POLSKA	2018	Ul Zalkopienska 140 30-435 Krakowie (Pologne)		400 000	100,00%	2 077	26 820	17 525	649 307	4	Int. globale	prod. électronique
Rofu	2019	8618, S 220th Street Kent WA 98032		25 000	100,00%	25 000	107 259	982	84 002	1	Int. globale	Sté négoce commercial
Société Hillmind	2019	Unit 706, 7/F, South seas Centre tower 2, No 75 Mody road, Tsing Sha		25 000	100,00%	25 000	287 216	224 700	186 613	1	Int. globale	Solutions biométriques
Bergdeta GmbH	2002	Wiedemamstr 32 53173 Born, Allemagne			100,00%	25 000						Sté négoce commercial
CDVI Germany GmbH	2020	Dahlweg 105 / Tor 2 D-48153 Münster			100,00%	25 000						
<b>Titres non consolidés</b>												
Elite Electronic Locks (2016)	2000	5F 192 Da Dung Road 40878 Taichung Taiwan		331 534	50,00%	535 164	482 744	329 410	619 747	NC	Non Consolidé	Fab.ventouses
Société Niki (31/12/20)	2019	31 avenue du Général Leclerc 93500 Pantin		59 000	98,33%	60 000	32 653	16 517	-	1	Non Consolidé	Sté informatique
Société BHM (30/09/21)	2020	31 avenue du Général Leclerc 93500 Pantin		25 000	50,00%	50 000	51 914	1 914	177 778	1	Non Consolidé	Sté transport voyageurs
SAS La Patrouille	2015	31 avenue du Général Leclerc 93500 Pantin		1	31,36%	440 000	837 155	76 290	-	1	Non Consolidé	Textile
STId	1998	Bvd Salvador Allende Zac des Pradeaux 13850 Gréasque		59 072	5,00%	1 444 400	6 514 365	2 173 771	17 972 900	49	Non Consolidé	Sté négoce commercial

Handwritten signature or initials.

**Tableau de variation des capitaux propres**

en K euros	valeur brute 31/12/2020	Affectation Résultats	ENTREE SORTIE PERIMETRE	Résultats sociaux	Retraitement Abandon prov.tit.créances	Retraitement Ats / pldr Cball / Stock	Retraitement IDA / IDP Distribution	retraitement IHG/réserves IHG/résultat	valeur brute 31/12/2021
Capital social	2 600								2 600
Réserves consolidées	10 968	2 205	532						13 705
Résultat consolidé	2 614			2 728	1	282	754		1 693
Compte sur dividendes Intérêts minoritaires / réserves Intérêts minoritaires / résultat									- - -
<b>Total des opérations / KP</b>	<b>16 182</b>	<b>2 205</b>	<b>532</b>	<b>2 728</b>	<b>1</b>	<b>282</b>	<b>754</b>	<b>-</b>	<b>17 998</b>
Dividendes versés aux actionnaires		409							
Entrée/sortie du périmètre									

**Tableau des immobilisations**

en K euros	Valeur Brute 01/01/21	Entrée/Sortie périmètre (1)	Acquisitions	Cessions	Valeur Brute 31/12/2021
<b>Immobilisations Incorporelles</b>	2 484		617	137	2 964
<b>Ecart acquisition</b>	892				892
<b>Immobilisations corporelles</b>					
agencements constructions terrain	3 451		308		3 759
matériel transport	1 368	2	227	383	1 214
matériel bureau	1 320	10	204	33	1 501
matériel industriel	4 564		362		4 926
<b>Immobilisations en cours</b>					-
<b>Immobilisations Financières</b>					
titres participations & créances	481	25	19		475
Prêts & Autres immobilisations Fin.	257		13		270
<b>TOTAL IMMOBILISATIONS BRUTES</b>	<b>14 817</b>	<b>- 13</b>	<b>1 750</b>	<b>553</b>	<b>16 001</b>

**Tableau des Amortissements**

en K euros	Valeur Brute 01/01/21	Entrée/Sortie périmètre (1)	Dotations	Reprises	Valeur Brute 31/12/2021
<b>Immobilisations Incorporelles</b>	1 576		191	137	1 630
<b>Immobilisations corporelles</b>					
agencements constructions	1 192		158	-	1 350
matériel transport	1 017		207	383	841
matériel bureau	1 186		80	33	1 233
matériel industriel	3 789		399	-	4 188
<b>TOTAL des Amortissements</b>	<b>8 760</b>	<b>-</b>	<b>1 035</b>	<b>553</b>	<b>9 242</b>
<b>Ecart d'acquisition</b>	<b>679</b>				<b>679</b>

(1) entrée // sortie dans la périmètre de consolidation

**Tableau des Provisions**

en K euros	Valeur Brute 01/01/21	Entrée/Sortie périmètre (1)	Dotations	Reprises	Valeur Brute 31/12/2021
Provisions pour départ du personnel	2 121		395	87	2 429
Provisions risques / autres	12		11	3	20
Provision / participations	40		166	13	193
Provision / clients	93		8	36	65
Provision / C/C	738		31		769
Provision / stocks	87		12	1	98
<b>TOTAL des Provisions</b>	<b>3 091</b>	<b>-</b>	<b>623</b>	<b>140</b>	<b>3 574</b>
Dotation / Reprise Exploitation			426	127	
Dotation / Reprise Financière			197	13	
Dotation / Reprise Exceptionnelle			-	-	

(1) = écarts acquisitions négatif

**Tableau des Créances & des Dettes**

en K euros	valeur brute 31/12/21	- d'un an	de un à 5 ans	+de 5 ans
<b>CREANCES</b>				
prêts & autres immo. Financières	270			270
Clients & créances	7 841	7 755	86	
Autres Créances	10	10		
TVA	1 153	1 153		
IS & IDA	1 266	616	650	
Débiteurs divers & C/C non consolidés	1 183	1 183		
Charges constatées avance	323	323		
<b>Total des créances</b>	<b>12 046</b>	<b>11 040</b>	<b>736</b>	<b>270</b>
<b>DETTES</b>				
Emprunts	8 501	3 571	4 930	
Dettes financières & découverts	79	79		
Clients créditeurs	270	270		
Fournisseurs	3 858	3 858		
Dettes sociales	1 373	1 373		
Impôt sociétés & IDP		-	-	
TVA	843	843		
autres impôts	137	137		
C/C Associés	124	124		
Autres dettes	298	298		
Produits constatés avce	-	-		
<b>Total des Dettes</b>	<b>15 483</b>	<b>10 553</b>	<b>4 930</b>	<b>-</b>
Remb emprunt / année	971			
Emprunt souscrit / année	535			

**Valeurs Mobilières**

Sociétés	En euros	Nombre	Valeur Comptable	Valeur Portefeuille
AUTRES	Parts sociales Bque		-	-
	<b>sous total Autres</b>		-	-
	Parts sociales Bque		-	-
	<b>sous total Digit</b>		-	-
CDVI Group	Parts sociales Bque		53	53
	<b>sous total Cdvi Group</b>		53	53
	<b>Total</b>		53	53

**Résultat Consolidé par action**

Sociétés	Résultat Consolidé	Nombre Action	Résultat Courant	Résultat Net Consolidé
CDVI SA	Résultat global En K euros	3 894	2 268	1 693
CDVI SA	Résultat par action En K euros	1	582	435

**CDVI SASU**

bases		en Euros Nature	Montants	
2021	2020		2020	2021
-	-	Effort Construction	-	-
-	-	Organic	-	-
-	-	<=== TOTAL ===>	-	-

**CDVI ELECTRONICS**

bases		en Euros Nature	Montants	
2021	2020		2020	2021
-	-	Organic	-	-
-	-	Effort Construction	-	-
-	-	<=== TOTAL ===>	-	-

**CDVI METAL**

bases		en Euros Nature	Montants	
2021	2020		2020	2021
-	-	Organic	-	-
-	-	<=== TOTAL ===>	-	-

**TECHNO EM**

bases		en Euros Nature	Montants	
2021	2020		2020	2021
-	-	Organic	-	-
-	-	<=== TOTAL ===>	-	-

**DELFIRM PLASTIC**

bases		en Euros Nature	Montants	
2021	2020		2020	2021
-	-	Organic	-	-
-	-	<=== TOTAL ===>	-	-

**CDVI DIGIT**

bases		en Euros Nature	Montants	
2021	2020		2020	2021
-	-	Organic	-	-
-	-	Effort Construction	-	-
-	-	<=== TOTAL ===>	-	-

**Ecart Acquisition CDV Ibérica**

	année 2012	année 2014	année 2015
Capitaux Propres Ibérica	- 119	- 229	- 248
Qpart Aug % détention	37,87%	0,00%	13%
Valeur Acquise / Acq & Aug	- 45	- -	32
Val Aug capital 11+ Acq	250	150	10
<b>Ecart d'acquisition Positif</b>	<b>295</b>	<b>150</b>	<b>42</b>

Cet écart d'acquisition est représentatif d'un Goodwill qui produira ses effets sur les trois années à venir.

**Ecart Acquisition CDV Bénélux**

	année 2012	année 2014
Capitaux Propres Bénélux	372	530
Qpart Aug % détention	10,00%	28,70%
Valeur Acquise / Acq	37	152
Valeur Acq complémentaire	9	225
<b>Ecart d'acquisition Négatif</b>	<b>- 28</b>	<b>73</b>

Cet écart d'acquisition négatif est inscrit en provision pour risques au passif du bilan et sera repris au cours des trois prochains exercices (année 2012)

Cet écart d'acquisition positif est inscrit en Good Will à l'actif du bilan et sera repris au cours des trois prochains exercices (année 2014)

**Ecart Acquisition Préciméto**

	année 2012
Capitaux Propres Préciméto	119
Qpart Aug % détention	21,00%
Valeur Acquise / Acq	25
Valeur Acq complémentaire	13
<b>Ecart d'acquisition Négatif</b>	<b>- 12</b>

Cet écart d'acquisition négatif est inscrit en provision pour risques au passif du bilan et sera repris au cours des trois prochains exercices (année 2012)

**Ecart Acquisition CDV América**

	année 2014
Capitaux Propres CDV América	188
Qpart Aug % détention	20,00%
Valeur Acquise / Acq	38
Valeur Acq complémentaire	370
Ecart d'acquisition Positif	332

Cet écart d'acquisition positif est inscrit en Good Will à l'actif du bilan et sera repris au cours des trois prochains exercices (année 2014)

**Ecart Acquisition CDV UK**

	année 2017
Capitaux Propres CDV UK	1 173
Qpart Aug % détention	37,00%
Valeur Acquise / Acq	434
Valeur Acq complémentaire	413
Ecart d'acquisition Négatif	- 21

**Ecart Acquisition Dièse Télécom**

	année 2017
Capitaux Propres Dièse Télécom	205
Qpart Aug % détention	60,00%
Valeur Acquise / Acq	123
Valeur Acq complémentaire	120
Ecart d'acquisition Négatif	- 3

**Ecart Acquisition Delfirm**

	année 2017
Capitaux Propres Delfirm	541
Qpart Aug % détention	100,00%
<b>Valeur Acquise / Acq</b>	<b>541</b>
Valeur Acq complémentaire	300
<b>Ecart d'acquisition Négatif</b>	<b>- 241</b>

## SA GROUPE CDVI

### Annexe Consolidée

en k euros

#### ETAT DES CHARGES A PAYER

FOURNISSEURS	847
DETTES FINANCIERES	14
ETAT CHARGES A PAYER	137
PARTICIPATION DES SALARIES	
CHARGES A PAYER SUR LE PERSONNEL	950
AVOIRS A ETABLIR ET DIVERS	242
<b>TOTAL</b>	<b>2 190</b>

#### CHARGES CONSTATEES D'AVANCE & PRODUITS CONSTATES D'AVANCE

TOTAL CCA	323
TOTAL PCA	-

#### PRODUITS A RECEVOIR

AVOIRS A RECEVOIR	181
FAE CLIENTS	67
PRODUITS A RECEVOIR / CREANCES	25
<b>TOTAL</b>	<b>273</b>

#### COMPOSITION DU CAPITAL

	AU 31/12/21
NOMBRE D'ACTIONS	3 894
VALEUR NOMINAL DE L'ACTION	668

#### PROVISION POUR RISQUES & CHARGES

	MONTANT
Prov. PIDR	2 429
PROV. LITIGES	20
	-
<b>TOTAL PROV. POUR RISQUES</b>	<b>2 449</b>

Dans le cadre de la consolidation des comptes, la société CDVI a pris la décision de comptabiliser les engagements de retraite des salariés et de retraiter ceux de l'Italie qui les comptabilise dans ses comptes sociaux

802

**JEAN LEWKOWICZ**

4bis, rue Fabre d'Eglantine  
75012 Paris

**Alain BOTBOL**

18, rue Dagorno  
75012 Paris

**Commissaires aux Comptes  
Cie Régionale de Paris**

---

**RAPPORT DES COMMISSAIRES AUX COMPTES**

**SUR LES COMPTES CONSOLIDES**

**EXERCICE CLOS LE 31.12.2021**

---

**SA CDVI GROUP**

31 avenue du Général Leclerc  
93500 PANTIN

---

## A l'assemblée générale des actionnaires de la société CDVI GROUP

### Opinion

En exécution de la mission qui nous a été confiée par l'Assemblée Générale des actionnaires du 21 juin 2018, nous avons effectué l'audit des comptes consolidés de la société CDVI GROUP relatifs à l'exercice clos le 31 décembre 2021, tels qu'ils sont joints au présent rapport.

Nous certifions que les comptes consolidés sont, au regard des règles et principes français, réguliers et sincères et donnent une image fidèle du résultat des opérations de l'exercice écoulé ainsi que de la situation financière et du patrimoine à la fin de cet exercice, de l'ensemble constitué par les personnes et entités comprises dans la consolidation.

### Fondement de l'opinion

#### *Référentiel d'audit*

Nous avons effectué notre audit selon les normes d'exercice professionnel applicables en France. Nous estimons que les éléments que nous avons collectés sont suffisants et appropriés pour fonder notre opinion.

Les responsabilités qui nous incombent en vertu de ces normes sont indiquées dans la partie « Responsabilités du commissaire aux comptes relatives à l'audit des comptes consolidés » du présent rapport.

#### *Indépendance*

Nous avons réalisé notre mission d'audit dans le respect des règles d'indépendance prévues par le code de commerce et par le code de déontologie de la profession des commissaires aux comptes, sur la période du 1<sup>er</sup> janvier 2021 à la date d'émission de notre rapport.

### Justification des appréciations

En application des dispositions des articles L.823-9 et R.823-7 du code de commerce relatives à la justification des appréciations, je porte à votre connaissance que les appréciations les plus importantes auxquelles j'ai procédé, selon mon jugement personnel, ont porté sur le caractère approprié des principes comptables appliqués, sur le caractère raisonnable des estimations significatives retenues, et sur la présentation d'ensemble des comptes consolidés de l'exercice.

En particulier, concernant :

#### **- la crise liée à la pandémie de Covid-19**

J'ai vérifié en particulier, que toutes les mesures accordées par l'Etat avaient été prises par la société pour soutenir l'activité des entreprises du groupe, ainsi que le recours à des emprunts PGE, pour conforter leurs trésoreries. A ce jour, on peut raisonnablement estimer que la continuation de l'exploitation est assurée.

Les appréciations ainsi portées s'inscrivent dans le contexte de l'audit des comptes consolidés pris dans leur ensemble, arrêtés dans les conditions rappelées précédemment, et de la formation de notre opinion exprimée ci-avant. Nous n'exprimons pas d'opinion sur des éléments pris isolément.

### **Vérifications spécifiques**

Nous avons également procédé, conformément aux normes d'exercice professionnel applicables en France, aux vérifications spécifiques prévues par les textes légaux et réglementaires des informations relatives au groupe, données dans le rapport de gestion du conseil d'administration.

Nous n'avons pas d'observation à formuler sur leur sincérité et leur concordance avec les comptes consolidés.

### **Responsabilités de la direction et des personnes constituant le gouvernement d'entreprise relatives aux comptes consolidés**

Il appartient à la direction d'établir les comptes consolidés présentant une image fidèle conformément aux règles et principes comptables français ainsi que de mettre en place un contrôle interne qu'elle estime nécessaire à l'établissement de comptes consolidés ne comportant pas d'anomalies significatives, que celles-ci proviennent de fraudes ou résultent d'erreurs.

Lors de l'établissement des comptes consolidés, il incombe à la direction d'évaluer la capacité de la société à poursuivre son exploitation, de présenter dans ces comptes, le cas échéant, les informations nécessaires relatives à la continuité d'exploitation et d'appliquer la convention comptable de continuité d'exploitation, sauf s'il est prévu de liquider la société ou de cesser son activité.

Les comptes consolidés ont été arrêtés par le conseil d'administration

### **Responsabilités du commissaire aux comptes relatives à l'audit des comptes consolidés**


Il nous appartient d'établir un rapport sur les comptes consolidés. Notre objectif est d'obtenir l'assurance raisonnable que les comptes consolidés pris dans leur ensemble ne comportent pas d'anomalies significatives. L'assurance raisonnable correspond à un niveau élevé d'assurance, sans toutefois garantir qu'un audit réalisé conformément aux normes d'exercice professionnel permet de systématiquement détecter toute anomalie significative. Les anomalies peuvent provenir de fraudes ou résulter d'erreurs et sont considérées comme significatives lorsqu'on peut raisonnablement s'attendre à ce qu'elles puissent, prises individuellement ou en cumul, influencer les décisions économiques que les utilisateurs des comptes prennent en se fondant sur ceux-ci.

Comme précisé par l'article L.823-10-1 du code de commerce, notre mission de certification des comptes ne consiste pas à garantir la viabilité ou la qualité de la gestion de votre société.

Une description plus détaillée des responsabilités du commissaire aux comptes relatives à l'audit des comptes consolidés figure dans l'annexe du présent rapport à la page 4, et en fait partie intégrante.

Fait à Paris, le 20 mai 2022

**Alain BOTBOL**  
Commissaire aux comptes  
Cie Régionale de Paris



**Jean LEWKOWICZ**  
Commissaire aux comptes  
Cie Régionale de Paris



## ANNEXE

### Description détaillée des responsabilités du commissaire au comptes


Dans le cadre d'un audit réalisé conformément aux normes d'exercice professionnel applicables en France, le commissaire aux comptes exerce son jugement tout au long de cet audit.

En outre :

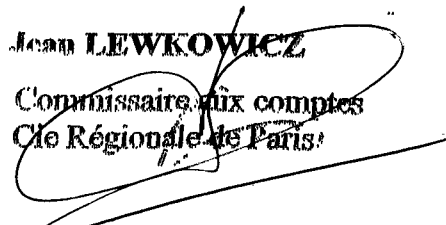
- il identifie et évalue les risques que les comptes consolidés comportent des anomalies significatives, que celles-ci, proviennent de fraudes ou résultent d'erreurs, définit et met en œuvre des procédures d'audit face à ces risques, et recueille des éléments qu'il estime suffisants et appropriés pour fonder son opinion. Le risque de non-détection d'une anomalie significative provenant d'une fraude est plus élevé que celui d'une anomalie résultant d'une erreur, car la fraude peut impliquer la collusion, la falsification, les omissions volontaires, les fausses déclarations ou le contournement du contrôle interne ;
- il prend connaissance du contrôle interne pertinent pour l'audit afin de définir des procédures d'audit appropriées en la circonstance, et non dans le but d'exprimer une opinion sur l'efficacité du contrôle interne ;
- il apprécie le caractère approprié des méthodes comptables retenues et le caractère raisonnable des estimations comptables faites par la direction, ainsi que les informations les concernant fournies dans les comptes consolidés ;
- il apprécie le caractère approprié de l'application par la direction de la convention comptable de continuité d'exploitation et, selon les éléments collectés, l'existence ou non d'une incertitude significative liée à des événements ou à des circonstances susceptibles de mettre en cause la capacité de la société à poursuivre son exploitation. Cette appréciation s'appuie sur les éléments collectés jusqu'à la date de son rapport, étant toutefois rappelé que des circonstances ou événements ultérieurs pourraient mettre en cause la continuité de l'exploitation. S'il conclut à l'existence d'une incertitude significative, il attire l'attention des lecteurs de son rapport sur les informations fournies dans les comptes consolidés au sujet de cette incertitude ou, si ces informations ne sont pas fournies ou ne sont pas pertinentes, il formule une certification avec réserve ou un refus de certifier ;
- il apprécie la présentation d'ensemble des comptes consolidés et évalue si les comptes consolidés reflètent les opérations et événements sous-jacents de manière à en donner une image fidèle.

Fait à Paris, le 20 mai 2022

**Alain BOTBOL**  
Commissaire aux comptes  
Cie Régionale de Paris



**Jean LEWKOWICZ**  
Commissaire aux comptes  
Cie Régionale de Paris



*@ctif Consult@nts*

**GROUPE C D V I**

**31 avenue du Général Leclerc**

**93500 PANTIN**

**COMPTES CONSOLIDES**

**31 Décembre 2021**

**Société d'expertise comptable, SAS au capital de 104.000 euros**  
**Inscrite à l'Ordre des Experts Comptable sous le numéro 14 - 00814900- 01**  
**R.C.S NANTERRE 40308917000027 APE 741C**  
**69 rue Louise Michel 92300 Levallois Perret**  
**Tél 01.48.94.04.04 - Fax 01.48.94.24.24 – Email [actifdd@club-internet.fr](mailto:actifdd@club-internet.fr)**

**GROUPE C D V I**

**31 AVENUE DU GENERAL LECLERC**

**93500 PANTIN**

---



**( EXPRIMES EN K€)**

CONSOLIDATION GROUPE CDVI

BILAN ACTIF NET

	31/12/21 12 mois	31/12/20 12 mois	31/12/19 12 mois
<b>IMMOBILISATIONS INCORPORELLES</b>			
Concessions, brevets, licences	327	162	183
Fonds commercial	1 220	959	495
	1 547	1 121	678
<b>IMMOBILISATIONS CORPORELLES</b>			
Installations techniques, matériel, outillage	738	775	452
Autres immobilisations corporelles	3 050	2 744	2 972
	3 788	3 519	3 424
<b>IMMOBILISATIONS FINANCIERES</b>			
Participations			
Prêts	282	441	811
Autres immobilisations financières	270	257	58
	552	698	243
			1 112
<b>ACTIF IMMOBILISE</b>	<b>5 887</b>	<b>5 338</b>	<b>5 214</b>
<b>STOCKS ET EN-COURS</b>			
Matières premières et approvisionnements	11 036	9 055	9 004
	11 036	9 055	9 004
<b>CREANCES</b>			
Créances clients et comptes rattachés	7 776	8 159	7 707
Autres créances	2 843	2 514	3 272
	10 619	10 673	10 979
<b>DISPONIBILITES ET DIVERS</b>			
Disponibilités	8 065	9 719	4 018
Charges constatées d'avance	323	207	198
	8 388	9 926	4 216
<b>ACTIF CIRCULANT</b>	<b>30 043</b>	<b>29 654</b>	<b>24 199</b>
<b>TOTAL ACTIF</b>	<b>35 930</b>	<b>34 992</b>	<b>29 413</b>

CONSOLIDATION GROUPE CDVI

BILAN PASSIF

	31/12/21 12 mois	31/12/20 12 mois	31/12/19 12 mois
Capital social ou individuel	2 600	2 600	2 600
Autres réserves	13 705	10 968	12 171
Résultat de l'exercice	1 693	2 614	1 601
<b>CAPITAUX PROPRES</b>	<b>17 998</b>	<b>16 182</b>	<b>16 372</b>
Provisions pour risques	20	12	
Provisions pour charges	2 429	2 121	2 110
<b>PROVISIONS POUR RISQUES ET CHARGES</b>	<b>2 449</b>	<b>2 133</b>	<b>2 110</b>
<b>DETTES FINANCIERES</b>			
Emprunts et dettes auprès des établissements crédit	8 580	8 974	3 213
Emprunts et dettes financières diverses	124	33	327
	8 704	9 007	3 540
<b>AUTRES DETTES</b>			
Avances et acomptes reçus	270	171	71
Dettes fournisseurs et comptes rattachés	3 858	4 288	4 959
Dettes fiscales et sociales	2 353	2 278	2 018
Autres dettes	298	933	336
Produits constatés d'avance			7
	6 779	7 670	7 391
<b>DETTES</b>	<b>15 483</b>	<b>16 677</b>	<b>10 931</b>
<b>TOTAL PASSIF</b>	<b>35 930</b>	<b>34 992</b>	<b>29 413</b>

CONSOLIDATION GROUPE CDVI

COMPTE DE RESULTAT

	31/12/21 12 mois	%	31/12/20 12 mois	%	31/12/19 12 mois	%
<b>CHIFFRE D'AFFAIRES</b>	<b>39 518</b>	<b>100</b>	<b>39 108</b>	<b>100</b>	<b>38 890</b>	<b>100</b>
Ventes de marchandises - Coût d'achat marchandises (1)						
<b>= MARGE COMMERCIALE</b>						
Prestations de services + Production vendue de biens + Production stockée + Production immobilisée	39 518	100,0	39 108	100,0	38 890	100,0
<b>= PRODUCTION EXERCICE</b>	<b>39 518</b>	<b>100,0</b>	<b>39 108</b>	<b>100,0</b>	<b>38 890</b>	<b>100,0</b>
Ventes de marchandises + Production exercice	39 518	100,0	39 108	100,0	38 890	100,0
<b>= CHIFFRE D'ACTIVITE</b>	<b>39 518</b>	<b>100,0</b>	<b>39 108</b>	<b>100,0</b>	<b>38 890</b>	<b>100,0</b>
Marge commerciale + Production exercice - Consommation provenanc.tiers(1) (2)	39 518 22 389	100,0 56,6	39 108 21 502	100,0 54,9	38 890 23 257	100,0 59,8
<b>= VALEUR AJOUTEE COMPARATIVE</b>	<b>17 129</b>	<b>43,3</b>	<b>17 606</b>	<b>45,0</b>	<b>15 633</b>	<b>40,2</b>
+ Subventions d'exploitation - Impôts taxes vers. assimilés (1) - Salaires et traitements (1) - Charges sociales (1)	52 373 10 483 2 603	0,1 0,9 26,5 6,5	41 576 9 307 2 109	0,1 1,4 23,8 5,3	38 257 8 973 2 007	0,1 0,6 23,0 5,1
<b>= EXCEDENT BRUT D'EXPLOITATION</b>	<b>3 722</b>	<b>9,4</b>	<b>5 655</b>	<b>14,4</b>	<b>4 434</b>	<b>11,4</b>
+ Reprises s/amort. et provisions(1) + Autres produits - Dot. amort. immobilisations - Autres charges d'exploitation	127 16 1 461 45	0,3 0,0 3,7 0,1	195 7 1 033 88	0,5 0,0 2,6 0,2	181 4 1 690 79	0,4 0,0 4,3 0,2
<b>= RESULTAT D'EXPLOITATION</b>	<b>2 359</b>	<b>5,9</b>	<b>4 736</b>	<b>12,1</b>	<b>2 850</b>	<b>7,3</b>

(1) retraité des transferts de charges d'exploitation  
(2) retraité du personnel extérieur

.../...

CONSOLIDATION GROUPE CDVI

COMPTE DE RESULTAT (suite)

	31/12/21 12 mois	%	31/12/20 12 mois	%	31/12/19 12 mois	%
<b>RESULTAT D'EXPLOITATION</b>	<b>2 359</b>	<b>5,9</b>	<b>4 736</b>	<b>12,1</b>	<b>2 850</b>	<b>7,3</b>
Autres int. & prod. assimilés	263	0,6	3	0,0	106	0,2
Rep. prov. & transferts charges	13	0,0	250	0,6		
+ Total produits financiers	276	0,7	253	0,6	106	0,2
Dot. financières amort. & prov	197	0,5	143	0,3		
Intérêts et charges assimilées	170	0,4	816	2,0	679	1,7
- Total charges financières	367	0,9	959	2,4	679	1,7
<b>RESULTAT FINANCIER</b>	<b>-91</b>	<b>-0,2</b>	<b>- 706</b>	<b>-1,8</b>	<b>- 573</b>	<b>-1,4</b>
<b>RESULTAT COURANT AVANT I.S.</b>	<b>2 268</b>	<b>5,7</b>	<b>4 030</b>	<b>10,3</b>	<b>2 277</b>	<b>5,8</b>
Prod. excep. opérations gestion	78	0,2	12	0,0	76	0,2
Prod. excep. opérations capital	26	0,0	75	0,1		
+ Total produits exceptionnels	104	0,2	87	0,2	76	0,2
Ch. excep. opérations gestion	55	0,1	311	0,8	101	0,2
Ch. excep. opérations capital			305	0,7		
- Total charges exceptionnelles	55	0,1	616	1,5	101	0,2
<b>RESULTAT EXCEPTIONNEL</b>	<b>49</b>	<b>0,1</b>	<b>- 529</b>	<b>-1,3</b>	<b>-25</b>	<b>-0,0</b>
- Impôts sur les bénéfices	624	1,5	887	2,2	651	1,6

<b>TOTAL DES PRODUITS</b>	<b>40 093</b>	<b>101,4</b>	<b>39 691</b>	<b>101,4</b>	<b>39 295</b>	<b>101,0</b>
<b>TOTAL DES CHARGES</b>	<b>38 400</b>	<b>97,1</b>	<b>37 077</b>	<b>94,8</b>	<b>37 694</b>	<b>96,9</b>

<b>RESULTAT DE L'EXERCICE</b>	<b>1 693</b>	<b>4,2</b>	<b>2 614</b>	<b>6,6</b>	<b>1 601</b>	<b>4,1</b>
-------------------------------	--------------	------------	--------------	------------	--------------	------------

CONSOLIDATION GROUPE CDVI

SOLDES INTERMEDIAIRES DE GESTION

	31/12/21 12 mois	%	31/12/20 12 mois	%	31/12/19 12 mois	%
<b>CHIFFRE D'AFFAIRES</b>	<b>39 518</b>	<b>100</b>	<b>39 108</b>	<b>100</b>	<b>38 890</b>	<b>100</b>
Ventes de marchandises - Coût d'achat marchandises (1)						
<b>= MARGE COMMERCIALE</b>						
Prestations de services + Production vendue de biens + Production stockée + Production immobilisée	39 518	100,0	39 108	100,0	38 890	100,0
<b>= PRODUCTION EXERCICE</b>	<b>39 518</b>	<b>100,0</b>	<b>39 108</b>	<b>100,0</b>	<b>38 890</b>	<b>100,0</b>
Ventes de marchandises + Production exercice	39 518	100,0	39 108	100,0	38 890	100,0
<b>= CHIFFRE D'ACTIVITE</b>	<b>39 518</b>	<b>100,0</b>	<b>39 108</b>	<b>100,0</b>	<b>38 890</b>	<b>100,0</b>
Marge commerciale + Production exercice - Consommation provenanc.tiers(1) (2)	39 518 22 389	100,0 56,6	39 108 21 502	100,0 54,9	38 890 23 257	100,0 59,8
<b>= VALEUR AJOUTEE COMPARATIVE</b>	<b>17 129</b>	<b>43,3</b>	<b>17 606</b>	<b>45,0</b>	<b>15 633</b>	<b>40,2</b>
+ Subventions d'exploitation - Impôts taxes vers. assimilés (1) - Charges de personnel (1) (2)	52 373 13 086	0,1 0,9 33,1	41 576 11 416	0,1 1,4 29,1	38 257 10 980	0,1 0,6 28,2
<b>= EXCEDENT BRUT D'EXPLOITATION</b>	<b>3 722</b>	<b>9,4</b>	<b>5 655</b>	<b>14,4</b>	<b>4 434</b>	<b>11,4</b>
+ Reprises s/amort. et provisions(1) + Autres produits - Dot. amort. et provisions - Autres charges d'exploitation	127 16 1 461 45	0,3 0,0 3,7 0,1	195 7 1 033 88	0,5 0,0 2,6 0,2	181 4 1 690 79	0,4 0,0 4,3 0,2
<b>= RESULTAT D'EXPLOITATION</b>	<b>2 359</b>	<b>5,9</b>	<b>4 736</b>	<b>12,1</b>	<b>2 850</b>	<b>7,3</b>
+ Produits financiers - Charges financières	276 367	0,7 0,9	253 959	0,6 2,4	106 679	0,2 1,7
<b>= RESULTAT COURANT AV. IMPOTS</b>	<b>2 268</b>	<b>5,7</b>	<b>4 030</b>	<b>10,3</b>	<b>2 277</b>	<b>5,8</b>
+ Produits exceptionnels - Charges exceptionnelles - Impôts sur les bénéfices	104 55 624	0,2 0,1 1,5	87 616 887	0,2 1,5 2,2	76 101 651	0,2 0,2 1,6
<b>= RESULTAT DE L'EXERCICE</b>	<b>1 693</b>	<b>4,2</b>	<b>2 614</b>	<b>6,6</b>	<b>1 601</b>	<b>4,1</b>

(1) retraité des transferts de charges d'exploitation  
(2) retraité du personnel extérieur

## **GROUP C.D.V.I / ANNEXES COMPTES CONSOLIDES**

### **REGLES ET METHODES COMPTABLES**

Les conventions générales comptables ont été appliquées, dans le respect du principe de prudence, conformément aux hypothèses de base suivantes :

- continuité de l'exploitation,
- permanence des méthodes comptables d'un exercice à l'autre,
- indépendance des exercices,

et conformément aux règles générales d'établissement et de présentation des comptes consolidés.

Les principales méthodes utilisées sont les suivantes :

#### ▪ **Immobilisations incorporelles et corporelles**

- . La valeur brute est égale au coût d'acquisition.
- . L'amortissement est calculé sur la durée normale d'utilisation du bien

#### ▪ **Participations non consolidées**

- . La valeur brute est égale au coût d'acquisition.
- . Lorsque la valeur d'inventaire est inférieure à la valeur brute, une provision est constituée du montant de la différence

#### ▪ **Créances et dettes**

- . Elles sont comptabilisées à leur valeur nominale
- . Une provision pour dépréciation est éventuellement constituée lorsque la valeur d'inventaire est inférieure à la valeur comptable.

#### ▪ **Autres informations : crise sanitaire liée au Covid-19**

Conformément aux dispositions du PCG sur les informations à mentionner en annexe, le groupe CDVI constate que cette crise sanitaire a eu un impact sur l'activité de ses filiales, et qu'à ce jour il est difficile de savoir quand la situation redeviendra normale.

Cependant, il a été mis en place toutes les mesures accordées par l'Etat pour soutenir l'activité et sécuriser la trésorerie des filiales françaises, en particulier :

- recours au chômage partiel
- obtention de prêts garantis par l'Etat pour un montant total de 4 500 000 euros.

Eu égard à ces mesures et à la situation d'ensemble, le groupe CDVI estime qu'à la date d'arrêté des comptes consolidés la poursuite de l'exploitation de ses filiales n'est pas remise en cause

**Effectif Moyen Consolidé**

	Effectif Moyen	En %	cadres	non cadres
SA CDVI GROUP	3	1%	3	-
CDVI Bénélux	10	4%	1	9
CDVI Américas	31	13%	5	26
CDVI Maroc	9	4%	5	4
CDVI UK	25	10%	7	18
CDVI Sweden AB	7	3%	6	1
CDVI Italia Srl	7	3%	7	-
ELPRO Wireless SPA	21	9%	6	15
Sasu CDVI	35	15%	22	13
Sarl CDVI ELECTRONICS	46	19%	4	42
Eurt CDVI METAL	8	3%	3	5
Sasu CDVI DIGIT	5	2%	-	5
CDV Suisse	5	2%	2	3
CDVI Iberica	3	1%	1	2
Techno em	2	1%	-	2
Delfirm	12	5%	-	12
Diese telecom	2	1%	2	-
Cdv Polska	1	0%	-	1
Rofu	4	2%	-	4
Hillmind	2	1%	1	1
CDVI Germany Gmbh	1	0%	1	-
CDVI Germany	2	1%	1	1
<b>Total</b>	<b>241</b>	<b>99%</b>	<b>77</b>	<b>164</b>
			<b>32%</b>	<b>68%</b>

**Ventilation catégorielle du résultat et de l'impôt stés**

	En K euros 2 021	En K euros 2 021	En K euros 2021
Résultat Exploitation	2 359	IS / Exploitation	625
Résultat Financier	- 91	IS / Financier	24
Résultat Exceptionnel	49	IS / Exceptionnel	13
Participation salariés	-	IS / Participation	-
		Net / IDA & IDP & fiscal	10
<b>IHG / résultat</b>		<b>Impôt stés conso.</b>	<b>624</b>
<b>Résultat conso. avis</b>	<b>2 317</b>	<b>Résultat net conso.</b>	<b>1 693</b>

**Engagement de retraite**

Non comptabilisé au niveau social, Cdvi comptabilise cette valeur pour l'établissement de ses comptes consolidés. Les critères utilisés pour l'appréciation de cet engagement sont : le cadre conventionnel pour un départ à 67 ans avec un taux de réévaluation légal et un turn over des salariés.

en K Euros	01/01/2010		31/12/2010		2011		2012		2013		2014					
	dotation	reprise	dotation	reprise	dotation	reprise	dotation	reprise	dotation	reprise	dotation	reprise				
Groupe Cdv	1 189	140	1 329	84	1 413	113	1 601	53	1 548	166	1 714					
<b>TOTAL</b>	<b>1 189</b>	<b>140</b>	<b>1 329</b>	<b>84</b>	<b>1 413</b>	<b>113</b>	<b>1 601</b>	<b>53</b>	<b>1 548</b>	<b>166</b>	<b>1 714</b>					
en K Euros	2014		2015		2016		2017		2018		2019		2020		2021	
	dotation	reprise	dotation	reprise	dotation	reprise	dotation	reprise	dotation	reprise	dotation	reprise	dotation	reprise	dotation	reprise
Groupe Cdv	1 714	144	1 665	185	1 741	68	1 839	188	1 816	197	2 121	395	2 429			
	-	193	109	76	1 741	68	1 839	211	1 816	186	2 121	87	2 429			
<b>TOTAL</b>	<b>1 714</b>	<b>49</b>	<b>1 665</b>	<b>76</b>	<b>1 741</b>	<b>68</b>	<b>1 839</b>	<b>23</b>	<b>1 816</b>	<b>11</b>	<b>2 121</b>	<b>308</b>	<b>2 429</b>			

Nota : L'effectif pris pour le calcul de la PIDR concerne tout le personnel avant plus de 40 ans

Titres Consolidés et non Consolidés		adresse des sociétés		la valeur immobilisée	% détention ind & directe	Capital Social	Capitaux Propres	Résultat Exercice	Chiffre D'affaires	Effectif Moyen	Méthode Consolidation	Activité
En euros												
Titres consolidés		ANNEE ACQ										
SA CDVI GROUP		1985										
CDVI Bénélux	2007	31 avenue du Général Lederc 93500 Pantin		281 760	100,00%	2 600 000	7 175 747	464 978	1 600 959	3	Sté Mère	Holding
CDVI Américas	2004	828 Boulevard St Martin H7M 0A7 Laval (Quebec)		2 014 224	100,00%	111 000	706 282	332 350	2 954 709	10	Int. globale	Commerce prod. CDVI
CDVI UK	2004	174 angle bd Zerkouni 20100 Casablanca Maroc		18 100	100,00%	2 367 968	3 330 119	603 676	7 955 639	31	Int. globale	Commerce prod. CDVI
CDVI Sweden AB	1999	Unit B1 Kraves Beech Business Loudwater HP 10 9QR R.U		602 736	100,00%	94 779	40 927	289 484	196 193	9	Int. globale	Commerce prod. CDVI
CDVI Italia Srl	2001	DataVagen 12 B 43632 Askim Suède		173 009	75,00%	56 527	1 934 982	334 678	6 367 919	25	Int. globale	Commerce prod. CDVI
ELPRO Wireless SPA	2002	Via 1° Maggio 9/11 28040 Borgo Ticino (Novara) Italy		216 529	65,00%	99 000	328 691	155 300	1 633 788	7	Int. globale	Commerce prod. CDVI
Sasu CDVI	2009	Via Piave N23 31020 San Pietro Di Felitto (Treviso) Italy		470 000	52,08%	400 000	1 126 142	278 321	1 790 485	7	Int. globale	Commerce prod. CDVI
Sarl CDVI ELECTRONICS	2000	31 avenue du Général Lederc 93500 Pantin		126 000	100,00%	2 600 000	2 786 391	785 542	5 579 121	21	Int. globale	Commerce prod. CDVI
Eur CDVI METAL	1996	206 rue Roger Salengro 60250 Bury		62 985	100,00%	80 000	103 037	268 560	15 772 988	35	Int. globale	Fab & Commerce prod. CDVI
Sasu CDVI DIGIT	1996	43 rue de Verdun 94500 Champigny sur Marne		28 055	100,00%	100 000	32 953	13 251	1 844 475	46	Int. globale	prod.électronique
CDV Suisse	2004	31 avenue du Général Lederc 93500 Pantin		30 622	100,00%	100 000	571 527	187 864	512 607	8	Int. globale	prod. métallurgique
CDVI Ibérica	2007	1 chemin Derrière la Ville 1055 Froideville Suisse		86 589	75,00%	500 000	532 778	10 415	406 717	5	Int. globale	systèmes verrouillage
Eur Techno Em	2011	C/BRUC 55 Entresuelo 2° 08009 Barcelona		494 218	98,00%	174 233	80 940	16 539	1 773 089	5	Int. globale	Commerce prod. CDVI
Deifirm	2017	31 avenue du Général Lederc 93500 Pantin		1	100,00%	536 975	80 940	16 539	618 044	3	Int. globale	Commerce prod. CDVI
Dlèse Télécom	2017	940 rue Jean Jaurès 60250 Arny		300 000	100,00%	58 000	225 792	63 791	374 992	2	Int. globale	Commerce prod. CDVI
Quebec Inc	2016	38 avenue Jean Jaurès 92140 Clamart		119 945	100,00%	15 245	275 254	59 084	1 092 281	12	Int. globale	prod. électronique
CDVI POLSKA	2018	828 Boulevard St Martin H7M 0A7 Laval (Quebec)		69	60,00%	140 244	140 355	11 460	319 402	2	Int. globale	Injection plastique
Rofu	2019	Ul Zakopianska 140 30-435 Krakowie (Pologne)		30 000	100,00%	347 460	354 891	4 310	111 620	-	Int. globale	Solutions Télécom
Société Hillmind	2019	8618, S 220th Street Kent WA 98032		452 478	100,00%	42 992	119 949	10 672	218 089	1	Int. globale	Location immobilière
Bergata GmbH	2019	Unit 706, 71 F. South seas Centre tower 2, No 75 Mody road, Tsim Sha		400 000	100,00%	7 077	26 820	17 525	649 307	4	Int. globale	Commerce prod. CDVI
CDVI Germany GmbH	2002	Wiedemannstr 32 53173 Bonn Allemagne		25 000	60,00%	2 830	746 864	461 389	2 992 295	2	Int. globale	prod. électronique
	2020	Dahlweg 105 / Tor 2 D-48163 Münster		25 000	100,00%	25 000	107 259	982	84 002	1	Int. globale	Sté négoce commercial
	2020			25 000	100,00%	25 000	287 216	224 700	186 613	1	Int. globale	Solutions biométriques
	2020											Sté négoce commercial
<b>Titres non consolidés</b>												
Elite Electronic Locks (2016)	2000	5F 192 Da Dung Road 40878 Taichung Taiwan		331 534	50,00%	535 164	482 744	329 410	619 747	NC	Non Consolidés	Fab.ventouses
Société Niki (31/12/20)	2019	31 avenue du Général Lederc 93500 Pantin		59 000	98,33%	60 000	32 653	16 517	-	1	Non Consolidés	Sté informatique
Société BHM (30/09/21)	2020	31 avenue du Général Lederc 93500 Pantin		25 000	50,00%	50 000	51 914	1 914	177 778	1	Non Consolidés	Sté transport voyageurs
SAS La Patrouille	2015	31 avenue du Général Lederc 93500 Pantin		1	31,36%	440 000	837 155	76 290	-	1	Non Consolidés	Textile
STid	1998	Bvd Salvador Allende Zac des Pradeaux 13850 Gréasque		59 072	5,00%	1 444 400	6 514 365	2 173 771	17 972 900	49	Non Consolidés	Sté négoce commercial

**Tableau de variation des capitaux propres**

en K euros	valeur brute	Affectation	ENTREE SORTIE PERIMETRE	Résultats sociaux	Retraitement Abandon prov.tif.créances	Retraitement Ats / pidr Cbail / Stock	Retraitement IDA / IDP Distribution	retraitement IHG/réserves IHG/résultat	valeur brute
	31/12/2020	Résultats							31/12/2021
Capital social	2 600								2 600
Réserves consolidées	10 968	2 205	532						13 705
Résultat consolidé	2 614			2 728	1	- 282	- 754		1 693
Acompte sur dividendes									-
Intérêts minoritaires / réserves									-
Intérêts minoritaires / résultat									-
<b>Total des opérations / KP</b>	<b>16 182</b>	<b>2 205</b>	<b>532</b>	<b>2 728</b>	<b>1</b>	<b>- 282</b>	<b>- 754</b>	<b>-</b>	<b>17 998</b>
Dividendes versés aux actionnaires		409							
<b>Entrée/sortie du périmètre</b>									

**Tableau des immobilisations**

en K euros	Valeur Brute 01/01/21	Entrée/Sortie périmètre (1)	Acquisitions	Cessions	Valeur Brute 31/12/2021
<b>Immobilisations Incorporelles</b>	2 484		617	137	2 964
<b>Ecart acquisition</b>	892				892
<b>Immobilisations corporelles</b>					
agencements constructions terrain	3 451		308		3 759
matériel transport	1 368	2	227	383	1 214
matériel bureau	1 320	10	204	33	1 501
matériel industriel	4 564		362		4 926
<b>Immobilisations en cours</b>					-
<b>Immobilisations Financières</b>					
titres participations & créances	481	25	19		475
Prêts & Autres immobilisations Fin.	257		13		270
<b>TOTAL IMMOBILISATIONS BRUTES</b>	<b>14 817</b>	<b>13</b>	<b>1 750</b>	<b>553</b>	<b>16 001</b>

**Tableau des Amortissements**

en K euros	Valeur Brute 01/01/21	Entrée/Sortie périmètre (1)	Dotations	Reprises	Valeur Brute 31/12/2021
<b>Immobilisations Incorporelles</b>	1 576		191	137	1 630
<b>Immobilisations corporelles</b>					
agencements constructions	1 192		158	-	1 350
matériel transport	1 017		207	383	841
matériel bureau	1 186		80	33	1 233
matériel industriel	3 789		399	-	4 188
<b>TOTAL des Amortissements</b>	<b>8 760</b>	<b>-</b>	<b>1 035</b>	<b>553</b>	<b>9 242</b>
<b>Ecart d'acquisition</b>	<b>679</b>				<b>679</b>

(1) entrée // sortie dans la périmètre de consolidation

**Tableau des Provisions**

en K euros	Valeur Brute 01/01/21	Entrée/Sortie périmètre (1)	Dotations	Reprises	Valeur Brute 31/12/2021
Provisions pour départ du personnel	2 121		395	87	2 429
Provisions risques / autres	12		11	3	20
Provision / participations	40		166	13	193
Provision / clients	93		8	36	65
Provision / C/C	738		31		769
Provision / stocks	87		12	1	98
<b>TOTAL des Provisions</b>	<b>3 091</b>	<b>-</b>	<b>623</b>	<b>140</b>	<b>3 574</b>
Dotation / Reprise Exploitation			426	127	
Dotation / Reprise Financière			197	13	
Dotation / Reprise Exceptionnelle			-	-	

(1) = écarts acquisitions négatif

**Tableau des Créances & des Dettes**

en K euros	valeur brute 31/12/21	- d'un an	de un à 5 ans	+de 5 ans
<b>CREANCES</b>				
prêts & autres immo. Financières	270			270
Clients & créances	7 841	7 755	86	
Autres Créances	10	10		
TVA	1 153	1 153		
IS & IDA	1 266	616	650	
Débiteurs divers & C/C non consolidés	1 183	1 183		
Charges constatées avance	323	323		
<b>Total des créances</b>	<b>12 046</b>	<b>11 040</b>	<b>736</b>	<b>270</b>
<b>DETTES</b>				
Emprunts	8 501	3 571	4 930	
Dettes financières & découverts	79	79		
Clients créditeurs	270	270		
Fournisseurs	3 858	3 858		
Dettes sociales	1 373	1 373		
Impôt sociétés & IDP		-		
TVA	843	843		
autres impôts	137	137		
C/C Associés	124	124		
Autres dettes	298	298		
Produits constatés avce	-	-		
<b>Total des Dettes</b>	<b>15 483</b>	<b>10 553</b>	<b>4 930</b>	<b>-</b>
Remb emprunt / année	971			
Emprunt souscrit / année	535			

**Valeurs Mobilières**

Sociétés	En euros	Nombre	Valeur Comptable	Valeur Portefeuille
AUTRES	Parts sociales Bque		-	-
	<b>sous total Autres</b>		-	-
	Parts sociales Bque		-	-
	<b>sous total Digit</b>		-	-
CDVI Group	Parts sociales Bque		53	53
	<b>sous total Cdivi Group</b>		53	53
	<b>Total</b>		53	53

**Résultat Consolidé par action**

Sociétés	Résultat Consolidé	Nombre Action	Résultat Courant	Résultat Net Consolidé
CDVI SA	Résultat global En K euros	3 894	2 268	1 693
CDVI SA	Résultat par action En K euros	1	582	435

**CDVI SASU**

bases		en Euros Nature	Montants	
2021	2020		2020	2021
-	-	Effort Construction	-	-
-	-	Organic	-	-
-	-	<=== TOTAL ===>	-	-

**CDVI ELECTRONICS**

bases		en Euros Nature	Montants	
2021	2020		2020	2021
-	-	Organic	-	-
-	-	Effort Construction	-	-
-	-	<=== TOTAL ===>	-	-

**CDVI METAL**

bases		en Euros Nature	Montants	
2021	2020		2020	2021
-	-	Organic	-	-
-	-	<=== TOTAL ===>	-	-

**TECHNO EM**

bases		en Euros Nature	Montants	
2021	2020		2020	2021
-	-	Organic	-	-
-	-	<=== TOTAL ===>	-	-

**DELFI RM PLASTIC**

bases		en Euros Nature	Montants	
2021	2020		2020	2021
-	-	Organic	-	-
-	-	<=== TOTAL ===>	-	-

**CDVI DIGIT**

bases		en Euros Nature	Montants	
2021	2020		2020	2021
-	-	Organic	-	-
-	-	Effort Construction	-	-
-	-	<=== TOTAL ===>	-	-

**Ecart Acquisition CDV Ibérica**

	année 2012		année 2014		année 2015	
Capitaux Propres Ibérica	-	119	-	229	-	248
Qpart Aug % détention		37,87%		0,00%		13%
Valeur Acquise / Acq & Aug	-	45	-	-	-	32
Val Aug capital 11+ Acq		250		150		10
<b>Ecart d'acquisition Positif</b>		<b>295</b>		<b>150</b>		<b>42</b>

Cet écart d'acquisition est représentatif d'un Goodwill qui produira ses effets sur les trois années à venir.

**Ecart Acquisition CDV Bénélux**

	année 2012	année 2014
Capitaux Propres Bénélux	372	530
Qpart Aug % détention	10,00%	28,70%
Valeur Acquise / Acq	37	152
Valeur Acq complémentaire	9	225
<b>Ecart d'acquisition Négatif</b>	- <b>28</b>	<b>73</b>

Cet écart d'acquisition négatif est inscrit en provision pour risques au passif du bilan et sera repris au cours des trois prochains exercices (année 2012)

Cet écart d'acquisition positif est inscrit en Good Will à l'actif du bilan et sera repris au cours des trois prochains exercices (année 2014)

**Ecart Acquisition Préciméto**

	année 2012
Capitaux Propres Préciméto	119
Qpart Aug % détention	21,00%
Valeur Acquise / Acq	25
Valeur Acq complémentaire	13
<b>Ecart d'acquisition Négatif</b>	- <b>12</b>

Cet écart d'acquisition négatif est inscrit en provision pour risques au passif du bilan et sera repris au cours des trois prochains exercices (année 2012)

**Ecart Acquisition CDV América**

	année 2014
Capitaux Propres CDV América	188
Qpart Aug % détention	20,00%
Valeur Acquise / Acq	38
Valeur Acq complémentaire	370
Ecart d'acquisition Positif	332

Cet écart d'acquisition positif est inscrit en Good Will à l'actif du bilan et sera repris au cours des trois prochains exercices (année 2014)

**Ecart Acquisition CDV UK**

	année 2017
Capitaux Propres CDV UK	1 173
Qpart Aug % détention	37,00%
Valeur Acquise / Acq	434
Valeur Acq complémentaire	413
Ecart d'acquisition Négatif	- 21

**Ecart Acquisition Dièse Télécom**

	année 2017
Capitaux Propres Dièse Télécom	205
Qpart Aug % détention	60,00%
Valeur Acquise / Acq	123
Valeur Acq complémentaire	120
Ecart d'acquisition Négatif	- 3

**Ecart Acquisition Delfirm**

	<b>année 2017</b>
Capitaux Propres Delfirm	541
Qpart Aug % détention	100,00%
<b>Valeur Acquise / Acq</b>	<b>541</b>
Valeur Acq complémentaire	300
<b>Ecart d'acquisition Négatif</b>	<b>- 241</b>

# SA GROUPE CDVI

## Annexe Consolidée

en k euros

### ETAT DES CHARGES A PAYER

FOURNISSEURS	847
DETTES FINANCIERES	14
ETAT CHARGES A PAYER	137
PARTICIPATION DES SALARIES	
CHARGES A PAYER SUR LE PERSONNEL	950
AVOIRS A ETABLIR ET DIVERS	242
<b>TOTAL</b>	<b>2 190</b>

### CHARGES CONSTATEES D'AVANCE & PRODUITS CONSTATES D'AVANCE

TOTAL CCA	323
TOTAL PCA	-

### PRODUITS A RECEVOIR

AVOIRS A RECEVOIR	181
FAE CLIENTS	67
PRODUITS A RECEVOIR / CREANCES	25
<b>TOTAL</b>	<b>273</b>

### COMPOSITION DU CAPITAL

	AU 31/12/21
NOMBRE D' ACTIONS	3 894
VALEUR NOMINAL DE L' ACTION	668

### PROVISION POUR RISQUES & CHARGES

	MONTANT
Prov. PIDR	2 429
PROV. LITIGES	20
	-
<b>TOTAL PROV. POUR RISQUES</b>	<b>2 449</b>

Dans le cadre de la consolidation des comptes, la société CDVI a pris la décision de comptabiliser les engagements de retraite des salariés et de retraiter ceux de l'Italie qui les comptabilise dans ses comptes sociaux

TC

94

T O U R  
**CDVI GROUP**  
Société Anonyme au capital de 2.600.000 Euros

SIEGE : 31 Avenue du Général Leclerc – 93500 PANTIN

387 785 744 R.C.S BOBIGNY

**RAPPORT DE GESTION DU CONSEIL D'ADMINISTRATION SUR**  
**LES COMPTES SOCIAUX ET LES COMPTES CONSOLIDES A**  
**L'ASSEMBLEE GENERALE ORDINAIRE DU MERCREDI 08 JUIN 2022**

Mesdames, Messieurs,

Nous vous avons convoqués, en assemblée générale ordinaire conformément à la loi et à nos statuts pour vous présenter notre rapport sur la marche de la société et du groupe au cours de l'exercice 2021 ainsi que celui de nos Commissaires aux Comptes pour soumettre à votre approbation les comptes sociaux et les comptes consolidés du même exercice 2021 et pour vous proposer de ratifier les conventions entrant dans le cadre des dispositions de l'article L 225 38 du Code du Commerce qui se sont poursuivies ou qui sont intervenues dans la Société au cours de cette même période.

Ces conventions font l'objet d'un rapport spécial de nos Commissaires aux Comptes.

**ACTIVITE DE CDVI GROUP AU COURS DE L'EXERCICE 2020 – COMPTES SOCIAUX :**

Au cours de l'exercice 2021 notre société a réalisé un chiffre d'affaires hors TVA de € 1.600.959.

Ce chiffre d'affaires est constitué :

- des redevances et accessoires de la location-gérance du fonds CDVI ;
- des rémunérations des prestations au profit des entités du groupe CDVI.

YB

UB

YB

# 2021

Au titre des produits, nous avons comptabilisé :

- des reprises sur amortissements et provisions,  
transferts de charges pour.....€ 6.563
- des autres produits pour.....€ 372

Le total des produits d'exploitation 2021 s'élève donc à 1.607.894 €.

Nos charges d'exploitation se sont élevées à 1.943.473 € se répartissant de la manière suivante :

CHARGES D'EXPLOITATION	
Autres achats et charges externes	1.311.849
Impôts taxes et versements assimilés	35.989
Salaires et traitements	367.071
Charges sociales	153.019
Amortissements	44.664
Provisions	30.865
Autres charges	16
<b>TOTAL</b>	<b>1.943.473</b>

Nos produits financiers se sont élevés à € 973.762 et nos charges financières à € 172.374.

YB 43 702

2021

Les produits financiers sont constitués de dividendes reçus de nos filiales pour 754.460 €, d'intérêts sur comptes courants pour 43.656 €, d'autres produits financiers pour 6.936 € et de reprises sur provisions financières pour 116.035 €.

Les charges financières sont constituées de dotations aux provisions sur titres pour 138.490 € d'intérêts et charges assimilées pour 33.732 € et, enfin de pertes de change pour 152 €. Après incidence de charges exceptionnelles pour un montant de 831 €, nous enregistrons à la clôture de cet exercice un bénéfice net comptable de 464.978 €.

En résumé, le compte de résultat de l'exercice 2021 se présente comme suit :

Chiffre d'affaires	1.600.959
Subventions d'exploitation	-
Reprise sur amort. et prov. transfert charges	6.563
Autres produits	372
<b>Total des produits d'exploitation</b>	<b>1.607.894</b>
Charges d'exploitation	(-) 1.943.473
<b>Résultat d'exploitation</b>	<b>(-) 335.579</b>
Résultat financier	801.388
<b>Résultat courant avant impôt</b>	<b>465.809</b>
Produits exceptionnels	-
Charges exceptionnelles	(-) 831
Impôt sociétés	-
<b>BENEFICIAIRE COMPTABLE</b>	<b>464.978</b>

YB 43 2021

2021  
2021

**RESULTAT FISCAL**

Aucune réintégration de charges dites " somptuaires " (telles que définies à l'article 39.4 du C.G.I. ) n'a été opérée au titre de l'exercice dont il s'agit, à l'exclusion de la réintégration de la fraction « excédentaire » sur amortissements.

Le résultat fiscal a été déterminé comme suit :

Bénéfice net comptable de l'exercice	464.978
Réintégration amorts. Excédentaires et autres amorts non déductibles	8.955
Réintégration taxe sur les frais généraux	-
Réintégration prov. et charges à payer non déductibles	73.159
Réintégration taxe sur voitures particulières	-
Réintégration amendes et pénalités	831
Réintégration impôt sociétés	-
Ecarts de valeurs liquidatives sur OPCVM	997
Réintégrations diverses	7.989
Déduct prov. Et charges à payer non déduct antérieurement taxées et réintégrées	(-) 116.035
Régime des associés mères et des filiales produit net des actions et parts d'intérêts – quote-part des frais et charges restant imposable à déduire des produits nets de participations (37.723)	(-) 716.737
Déductions Ecarts de valeurs liquidatives sur OPCVM	(-) 738
Déductions diverses	-
<b>DÉFICIT FISCAL</b>	<b>(-) 270.000</b>

**AFFECTATION DU RESULTAT**

Nous vous proposons d'affecter comme suit le bénéfice net comptable de l'exercice clos le 31 Décembre 2021, s'élevant à 464.978 €, savoir :

- aux actionnaires à titre de dividendes.....€ 408.870
- le solde au report à nouveau.....€ 56.108

En conséquence, le report à nouveau créditeur sera porté de € 3.850.964 à € 3.907.072 et la réserve légale restera fixée à € 260.000 soit 10 % du capital social.

Au niveau des dividendes :

- chaque action donnerait droit à son propriétaire à un dividende de 105 € qui serait mis en paiement au siège social le 02 Juillet 2022 ;
- pour les actionnaires personne physique les dividendes feraient l'objet d'une retenue à la source de 12,80 % au titre de l'impôt sur le revenu (libératoire en cas d'option pour la « flat tax ») et de 17,20 % au titre des contributions sociales.

YB 43 2022

1093  
230517

Conformément à la loi, nous vous rappelons qu'au cours des trois exercices précédents, il a été distribué par la société les dividendes suivants :

- 2019 : 408.870 € soit 105 € par action.
- 2020 : 408.870 € soit 105 € par action.
- 2021 : 408.870 € soit 105 € par action.

### **DELAIS DE PAIEMENTS DES FOURNISSEURS :**

Les sociétés dont les comptes annuels sont certifiés par un Commissaire aux Comptes doivent publier des informations sur les délais de paiement de leurs fournisseurs et de leurs clients selon modèle figurant à l'article A 441 – 2 du Code de Commerce.

Nous vous indiquons la décomposition des délais de paiement de nos fournisseurs et clients, faisant apparaître :

- les factures reçues et émises non réglées à la date de clôture de l'exercice dont le terme est échu ;
- les factures reçues et émises ayant connu un retard de paiement au cours de l'exercice.

Factures reçues et émises non réglées à la date de clôture de l'exercice dont le terme est échu.

YB

43

10/17

Fournisseurs  
 Bilan au 31/12/2015  
 Annexe au bilan  
 (en milliers d'euros)

(A) Tranches de retard de paiement

/						/						0
/	1.770	35.432	/	328.014	365.216	/	39.240	31.258	/	312.437	382.935	
/	0,50 %	10,04 %	/	92,91 %	98,21 %							
							10,62 %	8,46 %	/	84,53 %	94,25 %	


(B) Fournisseurs (A) (bilans) des clients et des fournisseurs comptabilisés

Montant des fournisseurs comptabilisés	0	0
Montant des fournisseurs non comptabilisés	0	0

© Diginove - Règlement de retards de paiement (Contractual ou legal - article 1117 - 1118 du code de commerce)

Délai de paiement appliqué pour le calcul des retards de paiement	30 jours calendaires	30 jours calendaires
Montant forfaitaire de retard de paiement	30 jours calendaires	30 jours calendaires

YB 43



*Dernière page*


Année 2011											
Année 2012											
Année 2013											
Année 2014											
Année 2015											
Année 2016											
Année 2017											
Année 2018											
Année 2019											
Année 2020											
Année 2021											
Année 2022											
Année 2023											
Année 2024											
Année 2025											
Année 2026											
Année 2027											
Année 2028											
Année 2029											
Année 2030											
Année 2031											
Année 2032											
Année 2033											
Année 2034											
Année 2035											
Année 2036											
Année 2037											
Année 2038											
Année 2039											
Année 2040											
Année 2041											
Année 2042											
Année 2043											
Année 2044											
Année 2045											
Année 2046											
Année 2047											
Année 2048											
Année 2049											
Année 2050											
Année 2051											
Année 2052											
Année 2053											
Année 2054											
Année 2055											
Année 2056											
Année 2057											
Année 2058											
Année 2059											
Année 2060											
Année 2061											
Année 2062											
Année 2063											
Année 2064											
Année 2065											
Année 2066											
Année 2067											
Année 2068											
Année 2069											
Année 2070											
Année 2071											
Année 2072											
Année 2073											
Année 2074											
Année 2075											
Année 2076											
Année 2077											
Année 2078											
Année 2079											
Année 2080											
Année 2081											
Année 2082											
Année 2083											
Année 2084											
Année 2085											
Année 2086											
Année 2087											
Année 2088											
Année 2089											
Année 2090											
Année 2091											
Année 2092											
Année 2093											
Année 2094											
Année 2095											
Année 2096											
Année 2097											
Année 2098											
Année 2099											
Année 2100											
	3.376	284.178	41.276	1.106.330	1.435.160	/	43.933	244.208	8.924	1.336.709	1.633.775
	0,22 %	18,52 %	2,69 %	72,10 %	93,53 %						
							2,56 %	14,23 %	0,52 %	77,89 %	95,20 %
b) Débits (A) relatifs à des dépenses non comptabilisées											
	0					0					
	0					0					
© Délai de paiement de référence utilisé (contractuel ou délégal - article L441-6 ou article L441-1 du code de commerce)											
Délai de paiement utilisé pour le calcul des intérêts : Délai de paiement :						Délai contractuels : 30 jours fin de mois le 15					
Délai de paiement :						Délai contractuels : 30 jours fin de mois le 15					

YB

YB

*[Handwritten signature]*

CDVI  
GROUP



01

## PARTICIPATIONS FILIALES

Notre société détient directement ou indirectement les participations suivantes :

- 100 % de la Société CDV UK LTD (Grande Bretagne)
- 100 % de la SAS CDVI DIGIT (ex DIGIT) (France)
- 100 % de la SARL CDVI METAL (ex PRECIMETO) (France)
- 100 % de la SARL CDVI ELECTRONICS (ex L.E.O) (France)
- 75 % de la Société CDV SWEDEN AB (Suède)
- 100 % de la Société BERGDATA BIOMETRICS GMBH ( Allemagne)
- 52,08 % de la Société ELPRO INNOTEK/SPA (Italie)
- 65 % de la Société CDV ITALIA SRL (Italie)
- 45 % de la Société CDVM – S.A. (Maroc)
- 75 % de la Société CDV (Suisse)
- 100 % de la Société CDV América (Canada)
- 98 % CDV IBERICA (Espagne)
- 100 % CDV BENELUX (Belgique)
- 100 % CDVI SASU (France)
- 5 % de la Société STID (France)
- 31,36 % de la SAS LA PATROUILLE (France)
- 100 % de la Sté TECHNO EM (France ) au travers de la Société CDVI DIGIT
- 14,25 % de la Société CONFLUENS (France) au travers de la Société CDVI SASU
- 60 % de la Société DIESE TELECOM (France)
- 100 % de la Société QUEBEC INC (Canada)
- 100 % SARL DELFIRM
- 99 % CDVI POLSKA
- 60 % HILL MIND (HONG KONG) portée à 100 %
- 100 % ROFU SECURITY INTERNATIONAL CORPORATION (WASHINGTON - USA)
- 66,66 % SAS NIKI
- 100 % CDVI GMBH (MUNSTER – Allemagne) participation prise en 2020
- 50 % BHM (PANTIN 93500) participation prise en 2020

Les résultats des filiales sont rapportés dans l'annexe aux comptes annuels CDVI GROUP de l'exercice clos le 31 Décembre 2021.


En outre, les comptes du dernier exercice de ces sociétés vont vous être distribués à l'issue de la lecture des rapports.

Nous vous invitons à vous y référer.

La plupart de ces sociétés sont intégrées dans les comptes consolidés.

YB

YB



Ne sont pas intégrées dans le périmètre de consolidation.

- ELITE ELECTRONIC LOCKS TAIWAN : 50 %
- CONFLUENS SAS – 75016 PARIS : 14,25 %
- STID – 13850 GREASQUE : 5 %
- LA PATROUILLE – 93500 PANTIN : 31,36 %
- La Société NIKI 93500 PANTIN ; 66,66 %
- la Société HILL MIND : 60 % portée à 100 %

La société BHM n'est pas encore intégrée dans le périmètre de consolidation du 31 Décembre 2021.

### **FONCTIONS DES DIRIGEANTS**

Conformément à la loi, nous vous précisons ci-après les fonctions que les dirigeants exercent dans d'autres sociétés.

**Président – Directeur général** : Monsieur David BENHAMMOU

- autres fonctions : Gérant : SCI YAEL : 31 Avenue du Général Leclerc  
93500 PANTIN

Gérant: SCI LAURA : 31 Avenue du Général Leclerc  
93500 PANTIN

Gérant: SCI PARILUX: 31 Avenue du Général Leclerc  
93500 PANTIN

Président de la SASU CDVI – 31 Avenue du Général  
Leclerc – 93500 PANTIN

Gérant : SCI LEVY - - 31 Avenue du Général  
Leclerc – 93500 PANTIN

Gérant : SCI DU QUARTIER DE MOINEAU  
31 Avenue du Général Leclerc – 93500 PANTIN

**Administrateur** : Monsieur Yoram BENHAMMOU

- autres fonctions : Directeur Général : CDVI SASU  
31 Ave du Général Leclerc  
93500 PANTIN


Gérant : Société CDVI ELECTRONICS – 206 Rue  
Roger Salengro – 60250 BURY

Gérant : SCI BELEVY - 13 Route Nationale 2  
77990 LE MESNIL AMELOT

Gérant : DELFIRM - 940 Rue Jean Jaurès  
60250 ANGY

Président : SAS BHM – 31 Avenue du Général Leclerc  
93500 PANTIN

YB UB



Gérant : Société TECHNOEM – 31 Avenue du Général  
Leclerc

93500 PANTIN

Administratrice : Mademoiselle Yael BENHAMMOU

- autres fonctions : Présidente : Société LA PATROUILLE –  
31 Avenue du Général Leclerc 93500 PANTIN  
Présidente : SAS CDVI DIGIT  
31 Avenue du Général Leclerc 93500 PANTIN

## **RESULTATS DE LA SOCIETE**

En outre, nous avons résumé dans le tableau ci-joint les résultats financiers de la société au cours des cinq derniers exercices.

## **EGALITE HOMMES/FEMMES**

Depuis plusieurs années CDVI GROUP s'est attachée à compter, à tous niveaux, des femmes dans ses effectifs.

Notre conseil d'administration a déjà statué sur cette question et a constaté que comptant 3 membres la parité (50/50) ne pourra être atteinte que si un administrateur supplémentaire est désigné ce qui n'est pas dans les objectifs immédiats de CDVI GROUP ; parité au travers de la désignation d'un administrateur supplémentaire de sexe féminin.

## **ENVIRONNEMENT :**

Le groupe continue de poursuivre sur le plan environnemental ses actions notamment au niveau du conditionnement des produits pour en réduire le volume et sélectionner les matières à élimination rapide et au niveau des circuits de transport.

Toutefois, ces actions doivent tenir compte de la problématique de la protection de certains produits sensibles aux chocs lors des transports et des manipulations.

Des efforts ont également été menés sur les catalogues « papier » qui sont quasiment remplacés par des catalogues en ligne.


Au niveau des déchets, les cartonnages et le reste des matériaux sont confiés à des sociétés spécialisées qui en assurent le recyclage.

Le groupe CDVI continue de travailler pour accroître sa démarche en recherche et développement, en innovation technologique et design. Il entend mettre en avant ses efforts dans sa communication

YB

YB

YB



Le bureau d'étude compte un grand nombre de professionnel en charge du développement et de l'innovation.

Les consommations d'eau, de gaz et d'électricité sont faibles ; l'entreprise reste néanmoins sensibilisée à la réduction de la consommation d'énergie. D'autre part, il est envisagé au niveau de la flotte de véhicules de remplacer au fur et à mesure, les véhicules essence/diesel par l'électrique même si le coût des véhicules électriques est notablement plus élevé.

L'activité de CDVI GROUP a une incidence négligeable sur l'émission de gaz à effet de serre.

La Société exige toutefois de ses fournisseurs la garantie de la provenance ainsi que le respect des règles et normes en vigueur.

Enfin, les professionnels de l'innovation au sein de CDVI GROUP sont sensibles à l'éco conception.

#### **ACTIONNARIAT SALARIE :**

Aucune action CDVI GROUP n'est détenue par les salariés au travers de plan d'épargne entreprise (PEE) ou d'un fond commun de placement (FCPE).

#### **OPERATIONS REALISEES PAR LES DIRIGEANTS SUR LES TITRES DE LA SOCIETE :**

Sur 2021, les dirigeants n'ont pas effectué d'opérations sur les titres de CDVI GROUP.

#### **GASPILLAGE ALIMENTAIRE ECONOMIE CIRCULAIRE :**


La nature de l'activité de CDVI GROUP fait que cette dernière n'est pas confrontée aux problèmes de lutte contre le gaspillage alimentaire et l'économie circulaire.

#### **PRISE EN COMPTE DE L'ACTIVITE SUR LES POPULATIONS LOCALES :**

Les personnes composant l'effectif moyen au cours de l'exercice 2021, sont en très grande majorité embauchées sur les sites géographiques les plus proches possible.

YB

43



### **DISCRIMINATION – DIVERSITES :**

Le groupe applique une politique stricte de non-discrimination au niveau salariale (embauches, relations entre ses salariés), cette politique induit par elle-même une promotion de la diversité.

CDVI GROUP s’efforce de prévenir toute forme de discrimination qui pourrait survenir.

L’entreprise considère la diversité de son effectif comme étant une force et une valeur importante.

### **RELATIONS ENTRETENUES AVEC LES PERSONNES ET ORGANISATIONS INTERESSEES PAR L’ACTIVITE DE LA SOCIETE :**

L’entreprise n’entretient aucune relation particulière avec des personnes intéressées par la société.

### **LOYAUTE DES PRATIQUES :**

Le groupe n’a pris aucune mesure particulière dans le cadre de la prévention de la corruption, en faveur de la santé et la sécurité des consommateurs, ni en faveur des droits de l’homme ; n’étant pas ou peu exposé à de pareils risques.

### **SURCURSALES EXISTANTES :**

La CDVI GROUP dispose d’un établissement secondaire situé à BURY (60) – 206 rue Roger Salengro. Cet établissement est inclus dans le périmètre de la location gérance du fonds consentie à la Société CDVI SASU.


### **EGALITE PROFESSIONNELLE ENTRE FEMMES ET HOMMES**

Le ratio homme/femme est en 2021 très proche de celui de 2020.

YB

43

A handwritten signature or set of initials in the bottom right corner of the page, appearing to be 'S. J.' or similar.



### **EMPLOI ET INSERTION DES TRAVAILLEURS HANDICAPES :**

Notre société compte des salariés handicapés. Elle fait également appel à un ESAT.

### **CONVENTIONS CONCLUES ENTRE UN MANDATAIRE SOCIAL OU UN ACTIONNAIRE (à + de 10 %) de CDVI GROUP ET UNE FILIALE (à + de 50 %) :**

- Bail commercial des locaux d'exploitation de CDVI DIGIT et de CDVI ELECTRONICS ; chacun de ces 2 baux (dont une copie est jointe au présent rapport) ayant été conclu avec la SCI LEVY ;
- bail commercial des locaux d'exploitation de CDVI METAL conclu avec la SCI LAURA (une copie de ce bail est jointe au présent rapport).
- Bail commercial des locaux d'exploitation de TECHNO EM conclu avec la SCI LES GARRIGUES (une copie de ce bail est jointe au présent rapport).
- Bail commercial des locaux d'exploitation de LA PATROUILLE conclu avec la SCI PARILUX (une copie de ce bail est jointe au présent rapport).
- Bail commercial des locaux d'exploitation de DELFIRM conclu avec la SCI DU QUARTIER DE MOINEAU. Une copie de ce bail est jointe au présent rapport).

L'actionnaire indirectement concerné est M. David BENHAMMOU.

### **COMPTES CONSOLIDES :**

Le groupe CDVI avec pour Société mère CDVI GROUP, a établi des comptes consolidés pour l'exercice 2021.

Vous constaterez dans l'annexe à ces comptes ainsi qu'il est rappelé ci-dessus que ne font pas partie du périmètre de consolidation :

- la société ELITE ELECTRONIC détenue à 50 %
- la Société STID détenue à 5 %
- la Société CONFLUENS S.A.S. détenue à 14,25 %
- la Société LA PATROUILLE détenue à 31,36 %
- la société BHM détenue à 66,66 %

Le périmètre de consolidation est donc très proche de celui de 2020.

YB

YB

2021

2021  
2020

Le chiffre d'affaires consolidé du groupe s'élève à 39,518 M € pour 2021 contre 39,108 M € pour 2020. Dans le contexte de sortie de la pandémie COVID 19, cette évolution certes modeste, constitue néanmoins une performance.

La valeur ajoutée dégagée par le groupe en 2021 s'est élevée à 17,129 M € contre 17,606 M € en 2020.

L'EBE s'est élevé à 3,722 M € contre 5,655 M € en 2020.

Le résultat d'exploitation est en baisse, il s'élève à 2,359 M € contre 4,736 M € en 2020.

Le résultat net s'élève à (+) 1,693 M € contre (+)2,614 M € pour 2020.

Notre capacité d'autofinancement a diminué en 2021 en s'élevant à 3,185 M € contre 3,575 M € en 2020.

La consolidation est intervenue selon les principes du règlement 99.02 du Comité de la réglementation comptable relatif aux comptes consolidés. Ces méthodes de consolidation sont exposées dans l'annexe aux comptes consolidés (rubriques « règles et méthodes comptables »).

Sous l'angle social l'effectif moyen consolidé du groupe est de 241 salariés contre 239 salariés en 2020 ; plus de la moitié des salariés du groupe sont employés par les entités françaises.

L'effectif des cadres est de 32 %; celui des non cadres est de 68 %.

Le chiffre d'affaires consolidé est en progression et le groupe, maintient avec énergie sa position sur le marché malgré la concurrence agressive et la sortie inégale selon les pays des mesures de luttés contre la COVID 19.

Le groupe a poursuivi ses efforts en matière de recherche et de développement et continue de se situer en matière d'innovation dans un excellent niveau.

YB

YB

## GOVERNEMENT D'ENTREPRISE :

La S.A. CDVI GROUP est dirigée par le Président du Conseil d'administration qui cumule cette fonction avec celle de Directeur général. Il dispose du titre de Président Directeur Général. Elle est également dirigée par un Directeur Général Délégué qui dispose des mêmes pouvoirs que le P.D.G.

Elle est dotée d'un conseil d'administration composé de 3 membres – dont le Président Directeur Général – auquel ce dernier rend compte.

Le conseil d'administration est appelé systématiquement à statuer sur tous investissements importants et notamment sur les prises (ou les accroissements) de participations dans d'autres sociétés.

Il est également appelé à statuer sur les conventions réglementées et il fixe la rémunération du Président Directeur Général et du Directeur Général Délégué.

Il arrête, enfin, les comptes sociaux, les comptes consolidés et les termes du rapport à présenter à l'assemblée générale. Il fixe la date et l'ordre du jour de l'assemblée et arrête le texte des résolutions soumises à cette dernière.

Chacune des filiales étrangères est dirigée par un gérant (ou Président selon la forme) qui, souvent, est également associé de la filiale en cause.

Le dirigeant de chacune des filiales dispose seul des prérogatives légales et statutaires dans l'exercice de son mandat dans les limites rappelées ci-après dans le chapitre « contrôle interne ».

CDVI GROUP, société mère, participe à toutes les assemblées des filiales.

Chaque dirigeant de filiale étrangère a une délégation de signature à hauteur de 10.000 €.


La/le responsable administratif et financier de la filiale, a une délégation de signature de 5.000€.

Tous les comptes bancaires fonctionnent sur double signature.

YB

YB

YB



Un compte rendu mensuel est obligatoire sur l'utilisation ou non de cette délégation.

Tout achat reconnu comme inhabituel est obligatoirement soumis pour validation avant commande. (Voiture, serveur informatique, ou bien d'équipement).

Compte tenu de leur proximité, les comptes bancaires des filiales françaises fonctionnent sous la seule signature du dirigeant.

### **CONTROLE INTERNE :**

Toutes les filiales établissent et remettent à la société mère un rapport mensuel sur leurs activités, leurs résultats et leurs trésoreries, ainsi qu'un relevé de compte de fin de mois indiquant toutes les opérations sur comptes.

Partout où cela est possible, les comptes sont relié au contrat « ubics-ts » (système d'information bancaire) de CDVI GROUP, qui relève quotidiennement les opérations bancaires au crédit et au débit.

Une revue approfondie et détaillée nommé « business activity » est menée avec l'aide du Directeur financier group, fin Mai, fin Septembre et fin Décembre de chaque année. Une attention très particulière est portée notamment sur les achats, les ventes, les marges et les mouvements de trésorerie.

Une situation comptable est faite deux fois par an, avec les éléments de fin Mai et fin Septembre.

Un bilan est réalisé par un comptable ou expert-comptable externe, une fois par an.

Chacune des filiales est visitée par le Président Directeur Général et/ou le Directeur Général Délégué de CDVI GROUP et/ou le Directeur Financier de CDVI GROUP autant que nécessaire et au moins 4 fois par an.

Comme toutes mesures de contrôle interne, ces procédures rigoureuses ne peuvent éliminer à 100 % les risques de défaillance ou de détournement auxquels les entreprises sont ordinairement exposées.

YB

YB

gob


TOUS

Cependant, elles permettent de les réduire au maximum et ce d'autant qu'elles conduisent immédiatement dès l'apparition d'un « clignotant rouge » à la réalisation très rapide d'un audit comptable et financier.

**LE CONSEIL D'ADMINISTRATION**

PANTIN, le 29 Avril 2022


**David BENHAMMOU**  
Président – Directeur Général



**Yoram BENHAMMOU**  
Directeur Général Délégué



**Yaël BENHAMMOU**



**RESULTATS ET AUTRES ELEMENTS CARACTERISTIQUES DE LA SOCIETE C.D.V.I. GROUP**

**AU COURS DES CINQ DERNIERS EXERCICES**

Nature des Indications	Exercice N-4	Exercice N-3	Exercice N-2	Exercice N-1	Exercice N
<b>I - CAPITAL</b>					
capital social.....	2.600.000	2.600.000	2.600.000	2.600.000	2.600.000
nombre d'actions ordinaires existantes.....	3.894	3.894	3.894	3.894	3.894
nombre d'actions à dividende prioritaire (sans droit de vote) existantes.....	-	-	-	-	-
Nombre maximal d'actions futures à créer					
par conversion d'obligations.....	-	-	-	-	-
par exercice de droits de souscription.....	-	-	-	-	-
<b>II - OPERATIONS ET RESULTATS DE L'EXERCICE</b>					
Chiffres d'affaires hors taxes.....	1.211.929	1.242.474	1.403.447	1.368.393	1.600.959
Résultat avant impôts, participation des salariés et dotations aux amortissements et provisions.	973.756	1.124.440	1.501.761	405.203	562.516
Impôts sur les bénéfices.....	-	-	-	-	-
Participation des salariés due au titre de l'exercice.....	-	-	-	-	-
Résultats après impôts, participation des salariés et dotations aux amortissements et provisions	406.705	876.352	1.980.720	1.019.017	464.978
Résultat distribué.....	0	408.870	408.870	408.870	408.870
<b>III - RESULTATS PAR ACTION</b>					
résultat après impôts, participation des salariés mais avant dotations aux amortissements et provisions.....	250,06	288,76	385,66	104,06	144,46
résultat après impôts, participation des salariés et dotations aux amortissements et provisions..	104,44	225,05	508,66	261,69	119,41
dividende attribué à chaque action (hors avoir fiscal).....	0	105	105	105	105
<b>IV - PERSONNEL</b>					
effectif moyen des salariés pendant l'exercice .....	3	3	5	5	3
montant de la masse salariale.....	122.281	128.504	277.200	431.080	367.071
montant des sommes versées au titre des avantages sociaux (sécurité sociale - oeuvres sociales).....	46.536	50.336	117.319	176.721	153.019

YB  
31