



## ÅRSREGNSKAPET FOR REGNSKAPSÅRET 2021 - GENERELL INFORMASJON

### Enheten

Organisasjonsnummer: 918 714 529  
Organisasjonsform: Aksjeselskap  
Foretaksnavn: SANITY AS  
Forretningsadresse: Trondheimsveien 2K  
0560 OSLO

### Regnskapsår

Årsregnskapets periode: 01.01.2021 - 31.12.2021

### Konsern

Morselskap i konsern: Nei

### Regnskapsregler

Regler for små foretak benyttet: Ja  
Benyttet ved utarbeidelsen av årsregnskapet til selskapet: Regnskapslovens alminnelige regler

### Årsregnskapet fastsatt av kompetent organ

Bekreftet av representant for selskapet: Magnus Kongsli Hillestad  
Dato for fastsettelse av årsregnskapet: 03.09.2022

### Grunnlag for avgivelse

År 2021: Årsregnskapet er elektronisk innlevert  
År 2020: Tall er hentet fra elektronisk innlevert årsregnskap fra 2021

*Det er ikke krav til at årsregnskapet m.v. som sendes til Regnskapsregisteret er undertegnet. Kontrollen på at dette er utført ligger hos revisor/enhetens øverste organ. Sikkerheten ivaretas ved at innsender har rolle/rettighet for innsending av årsregnskapet via Altinn, og ved at det bekreftes at årsregnskapet er fastsatt av kompetent organ.*

Brønnøysundregistrene, 09.09.2023



## Resultatregnskap

Beløp i: NOK	Note	2021	2020
<b>RESULTATREGNSKAP</b>			
<b>Inntekter</b>			
Salgsinntekt		48 073 945	19 854 306
Annen driftsinntekt		19 663	
<b>Sum inntekter</b>		<b>48 093 608</b>	<b>19 854 306</b>
<b>Kostnader</b>			
Varekostnad		14 584 914	8 627 686
Lønnskostnad	2	32 087 101	23 595 617
Avskrivning av driftsmidler og immaterielle eiendeler	3	987 774	972 241
Nedskrivning av varige driftsmidler og immaterielle eiendeler	3		
Annen driftskostnad	2	13 324 316	7 190 915
<b>Sum kostnader</b>		<b>60 984 104</b>	<b>40 386 458</b>
<b>Driftsresultat</b>		<b>-12 890 496</b>	<b>-20 532 152</b>
<b>Finansinntekter og finanskostnader</b>			
Annen renteinntekt		63 977	61 190
Annen finansinntekt		9 434 528	6 226 791
<b>Sum finansinntekter</b>		<b>9 498 505</b>	<b>6 287 981</b>
Annen rentekostnad		245 128	225 416
Annen finanskostnad		10 190 827	3 108 360
<b>Sum finanskostnader</b>		<b>10 435 955</b>	<b>3 333 776</b>
<b>Netto finans</b>		<b>-937 450</b>	<b>2 954 205</b>
<b>Ordinært resultat før skattekostnad</b>		<b>-13 827 946</b>	<b>-17 577 947</b>
Skattekostnad på ordinært resultat	4		
<b>Ordinært resultat etter skattekostnad</b>		<b>-13 827 946</b>	<b>-17 577 947</b>
<b>Årsresultat</b>	5	<b>-13 827 946</b>	<b>-17 577 947</b>
<b>Årsresultat etter minoritetsinteresser</b>		<b>-13 827 946</b>	<b>-17 577 947</b>
<b>Totalresultat</b>		<b>-13 827 946</b>	<b>-17 577 947</b>



## Resultatregnskap

Beløp i: NOK	Note	2021	2020
<b>Overføringer og disponeringer</b>			
Udekket tap		-13 827 946	-17 577 947
<b>Sum overføringer og disponeringer</b>		<b>-13 827 946</b>	<b>-17 577 947</b>



## Balanse

Beløp i: NOK	Note	2021	2020
<b>BALANSE - EIENDELER</b>			
<b>Anleggsmidler</b>			
<b>Immaterielle eiendeler</b>			
Forskning og utvikling	3	667 055	1 331 055
Konsesjoner, patenter o.l.	3	120 000	240 000
Utsatt skattefordel	4		
<b>Sum immaterielle eiendeler</b>		<b>787 055</b>	<b>1 571 055</b>
<b>Varige driftsmidler</b>			
Driftsløsøre, inventar o.a. utstyr	3	1 385 450	575 179
<b>Sum varige driftsmidler</b>	3	<b>1 385 450</b>	<b>575 179</b>
<b>Finansielle anleggsmidler</b>			
Lån til foretak i samme konsern	6	31 666 156	
Andre langsiktige fordringer		3 631 013	
<b>Sum finansielle anleggsmidler</b>		<b>35 297 169</b>	
<b>Sum anleggsmidler</b>		<b>37 469 674</b>	<b>2 146 234</b>
<b>Omløpsmidler</b>			
<b>Varer</b>			
<b>Fordringer</b>			
Kundefordringer		6 075 448	5 940 524
Andre kortsiktige fordringer	7	2 723 643	3 558 391
Konsernfordringer	6		5 863 606
<b>Sum fordringer</b>		<b>8 799 091</b>	<b>15 362 521</b>
<b>Bankinnskudd, kontanter og lignende</b>			
Bankinnskudd, kontanter o.l.		10 615 612	33 274 533
<b>Sum bankinnskudd, kontanter og lignende</b>		<b>10 615 612</b>	<b>33 274 533</b>
<b>Sum omløpsmidler</b>		<b>19 414 703</b>	<b>48 637 054</b>
<b>SUM EIENDELER</b>		<b>56 884 377</b>	<b>50 783 288</b>



### Balanse

Beløp i: NOK	Note	2021	2020
<b>BALANSE - EGENKAPITAL OG GJELD</b>			
<b>Egenkapital</b>			
<b>Innskutt egenkapital</b>			
Aksjekapital	8	803 388	803 388
Beholdning av egne aksjer	8		
Overkurs			30 840 522
Annen innskutt egenkapital		70 852 722	
<b>Sum innskutt egenkapital</b>		<b>71 656 111</b>	<b>31 643 911</b>
<b>Opptjent egenkapital</b>			
Udekket tap		28 346 424	45 359 000
<b>Sum opptjent egenkapital</b>		<b>-28 346 424</b>	<b>-45 359 000</b>
<b>Sum egenkapital</b>	5	<b>43 309 687</b>	<b>-13 715 089</b>
<b>Gjeld</b>			
<b>Langsiktig gjeld</b>			
Utsatt skatt	4		
<b>Annen langsiktig gjeld</b>			
Gjeld til kredittinstitusjoner			2 500 000
Langsiktig konserngjeld	6		
<b>Sum annen langsiktig gjeld</b>			<b>2 500 000</b>
<b>Sum langsiktig gjeld</b>		<b>0</b>	<b>2 500 000</b>
<b>Kortsiktig gjeld</b>			
Leverandørgjeld		5 096 640	1 890 977
Betalbar skatt	4		
Skyldig offentlige avgifter		1 923 210	2 444 220
Kortsiktig konserngjeld	6		51 292 012
Annen kortsiktig gjeld		6 554 839	6 371 167
<b>Sum kortsiktig gjeld</b>		<b>13 574 690</b>	<b>61 998 377</b>
<b>Sum gjeld</b>		<b>13 574 690</b>	<b>64 498 377</b>
<b>SUM EGENKAPITAL OG GJELD</b>		<b>56 884 377</b>	<b>50 783 288</b>



## Balanse

<b>Beløp i: NOK</b>	<b>Note</b>	<b>2021</b>	<b>2020</b>
---------------------	-------------	-------------	-------------

---



## Brønnøysundregistrene

### ÅRSREGNSKAP FOR REGNSKAPSÅRET 2021 - GENERELL INFORMASJON

Journalnummer: 2022 920710

#### Enheten

Organisasjonsnummer: 918 714 529  
Organisasjonsform: Aksjeselskap  
Foretaksnavn: SANITY AS  
Forretningsadresse: Trondheimsveien 2K  
0560 OSLO

#### Regnskapsår

Årsregnskapets periode: 01.01.2021 - 31.12.2021

#### Konsern

Morselskap i konsern: Nei

#### Regnskapsregler

Regler for små foretak benyttet: Ja  
Benyttet ved utarbeidelsen av  
årsregnskapet til selskapet: Regnskapslovens alminnelige regler

#### Årsregnskapet fastsatt av kompetent organ

Bekreftet av representant for selskapet: Magnus Kongsli Hillestad  
Dato for fastsettelse av årsregnskapet: 03.09.2022

#### Revisjon

Ekstern autorisert regnskapsfører har i løpet av regnskapsåret bistått ved den løpende regnskapsføringen eller utført andre tjenester for selskapet enn å utarbeide årsregnskapet: Ja

#### Grunnlag for avgivelse

År 2021: Årsregnskap er elektronisk innlevert.  
År 2020: Tall er hentet fra elektronisk innlevert årsregnskap fra 2021.

*Det er ikke krav til at årsregnskapet m.v. som sendes til Regnskapsregisteret er undertegnet. Kontrollen på at dette er utført ligger hos revisor/enhetens øverste organ. Sikkerheten ivaretas ved at innsender har rolle/rettighet for innsending av årsregnskapet via Altinn, og ved at det bekreftes at årsregnskapet er fastsatt av kompetent organ.*

Brønnøysundregistrene, 10.09.2022



Organisasjonsnr: 918 714 529  
SANITY AS

## RESULTATREGNSKAP

Beløp i: NOK	Note	2021	2020
<b>RESULTATREGNSKAP</b>			
<b>Inntekter</b>			
Salgsinntekt		48 073 945	19 854 306
Annen driftsinntekt		19 663	
<b>Sum inntekter</b>		<b>48 093 608</b>	<b>19 854 306</b>
<b>Kostnader</b>			
Varekostnad		14 584 914	8 627 686
Lønnskostnad	2	32 087 101	23 595 617
Avskrivning av driftsmidler og immaterielle eiendeler	3	987 774	972 241
Nedskrivning av varige driftsmidler og immaterielle eiendeler	3		
Annen driftskostnad	2	13 324 316	7 190 915
<b>Sum kostnader</b>		<b>60 984 104</b>	<b>40 386 458</b>
<b>Driftsresultat</b>		<b>-12 890 496</b>	<b>-20 532 152</b>
<b>Finansinntekter og finanskostnader</b>			
Annen renteinntekt		63 977	61 190
Annen finansinntekt		9 434 528	6 226 791
<b>Sum finansinntekter</b>		<b>9 498 505</b>	<b>6 287 981</b>
Annen rentekostnad		245 128	225 416
Annen finanskostnad		10 190 827	3 108 360
<b>Sum finanskostnader</b>		<b>10 435 955</b>	<b>3 333 776</b>
<b>Netto finans</b>		<b>-937 450</b>	<b>2 954 205</b>
<b>Ordinært resultat før skattekostnad</b>		<b>-13 827 946</b>	<b>-17 577 947</b>
Skattekostnad på ordinært resultat	4		
<b>Ordinært resultat etter skattekostnad</b>		<b>-13 827 946</b>	<b>-17 577 947</b>
<b>Årsresultat</b>	5	<b>-13 827 946</b>	<b>-17 577 947</b>
<b>Årsresultat etter minoritetsinteresser</b>		<b>-13 827 946</b>	<b>-17 577 947</b>
<b>Totalresultat</b>		<b>-13 827 946</b>	<b>-17 577 947</b>
<b>Overføringer og disponeringer</b>			
Udekket tap		-13 827 946	-17 577 947



Sum overføringer og  
disponeringer

-13 827 946

-17 577 947



Organisasjonsnr: 918 714 529  
SANITY AS

## BALANSE

Beløp i: NOK	Note	2021	2020
<b>BALANSE - EIENDELER</b>			
<b>Anleggsmidler</b>			
<b>Immaterielle eiendeler</b>			
Forskning og utvikling	3	667 055	1 331 055
Konsesjoner, patenter o.l.	3	120 000	240 000
Utsatt skattefordel	4		
<b>Sum immaterielle eiendeler</b>		<b>787 055</b>	<b>1 571 055</b>
<b>Varige driftsmidler</b>			
Driftsløsøre, inventar o.			
a. utstyr	3	1 385 450	575 179
<b>Sum varige driftsmidler</b>	<b>3</b>	<b>1 385 450</b>	<b>575 179</b>
<b>Finansielle anleggsmidler</b>			
Lån til foretak i samme			
konsern	6	31 666 156	
Andre langsiktige			
fordringer		3 631 013	
<b>Sum finansielle</b>		<b>35 297 169</b>	
<b>anleggsmidler</b>			
<b>Sum anleggsmidler</b>		<b>37 469 674</b>	<b>2 146 234</b>
<b>Omløpsmidler</b>			
<b>Varer</b>			
<b>Fordringer</b>			
Kundefordringer		6 075 448	5 940 524
Andre kortsiktige			
fordringer	7	2 723 643	3 558 391
Konsernfordringer	6		5 863 606
<b>Sum fordringer</b>		<b>8 799 091</b>	<b>15 362 521</b>
<b>Bankinnskudd, kontanter</b>			
<b>og lignende</b>			
Bankinnskudd, kontanter o.			
l.		10 615 612	33 274 533
<b>Sum bankinnskudd,</b>			
<b>kontanter og lignende</b>		<b>10 615 612</b>	<b>33 274 533</b>
<b>Sum omløpsmidler</b>		<b>19 414 703</b>	<b>48 637 054</b>
<b>SUM EIENDELER</b>		<b>56 884 377</b>	<b>50 783 288</b>

## BALANSE - EGENKAPITAL OG GJELD

### Egenkapital



<b>Innskutt egenkapital</b>			
Aksjekapital	8	803 388	803 388
Beholdning av egne aksjer	8		
Overkurs			30 840 522
Annen innskutt egenkapital		70 852 722	
<b>Sum innskutt egenkapital</b>		<b>71 656 111</b>	<b>31 643 911</b>
<b>Opptjent egenkapital</b>			
Udekket tap		28 346 424	45 359 000
<b>Sum opptjent egenkapital</b>		<b>-28 346 424</b>	<b>-45 359 000</b>
<b>Sum egenkapital</b>	<b>5</b>	<b>43 309 687</b>	<b>-13 715 089</b>
<b>Gjeld</b>			
<b>Langsiktig gjeld</b>			
Utsatt skatt	4		
<b>Annen langsiktig gjeld</b>			
Gjeld til kredittinstitusjoner			2 500 000
Langsiktig konserngjeld	6		
<b>Sum annen langsiktig gjeld</b>			<b>2 500 000</b>
<b>Sum langsiktig gjeld</b>		<b>0</b>	<b>2 500 000</b>
<b>Kortsiktig gjeld</b>			
Leverandørgjeld		5 096 640	1 890 977
Betalbar skatt	4		
Skyldig offentlige avgifter		1 923 210	2 444 220
Kortsiktig konserngjeld	6		51 292 012
Annen kortsiktig gjeld		6 554 839	6 371 167
<b>Sum kortsiktig gjeld</b>		<b>13 574 690</b>	<b>61 998 377</b>
<b>Sum gjeld</b>		<b>13 574 690</b>	<b>64 498 377</b>
<b>SUM EGENKAPITAL OG GJELD</b>		<b>56 884 377</b>	<b>50 783 288</b>



Organisasjonsnr: 918 714 529  
SANITY AS

NOTEOPPLYSNINGER - SELSKAP - alle poster oppgitt i hele tall

Note

Antall aksjer og aksjeeiere

Note

Antall årsverk i regnskapsåret

Virksomheten har hatt følgende antall årsverk:  
31.00

Omløpsmidler                      Startdato      Sluttdato      Endring

Skattemessig fremf.undersk. Startdato      Sluttdato      Endring

Kortsiktig gjeld                      Startdato      Sluttdato      Endring



# Årsregnskap 2021 Sanity AS

**Resultatregnskap  
Balanse  
Noter til regnskapet**

**Org.nr.: 918 714 529**

Doc ID: 5b3e0844dea2024d23b82a053e0c741c288c2434



## Resultatregnskap

Sanity AS

Driftsinntekter og driftskostnader	Note	2021	2020
Salgsinntekt		48 073 945	19 854 306
Annen driftsinntekt		19 663	0
<b>Sum driftsinntekter</b>		<b>48 093 608</b>	<b>19 854 306</b>
Varekostnad		14 584 914	8 627 686
Lønnskostnad	2	32 087 101	23 595 617
Avskrivning av driftsmidler og immaterielle eiendeler	3	987 774	972 241
Annen driftskostnad	2	13 324 316	7 190 915
<b>Sum driftskostnader</b>		<b>60 984 104</b>	<b>40 386 458</b>
<b>Driftsresultat</b>		<b>-12 890 496</b>	<b>-20 532 152</b>
<b>Finansinntekter og finanskostnader</b>			
Annen renteinntekt		63 977	61 190
Annen finansinntekt		9 434 528	6 226 791
Annen rentekostnad		245 128	225 416
Annen finanskostnad		10 190 827	3 108 360
<b>Resultat av finansposter</b>		<b>-937 450</b>	<b>2 954 205</b>
Ordinært resultat før skattekostnad		-13 827 946	-17 577 947
<b>Ordinært resultat</b>		<b>-13 827 946</b>	<b>-17 577 947</b>
<b>Ekstraordinære inntekter og kostnader</b>			
<b>Årsresultat</b>	<b>5</b>	<b>-13 827 946</b>	<b>-17 577 947</b>
<b>Overføringer</b>			
Overført til udekket tap		13 827 946	17 577 947
<b>Sum overføringer</b>		<b>-13 827 946</b>	<b>-17 577 947</b>



### Balanse

Sanity AS


Eiendeler	Note	2021	2020
<b>Anleggsmidler</b>			
<b>Immaterielle eiendeler</b>			
Forskning og utvikling	3	667 055	1 331 055
Konsesjoner, patenter o.l.	3	120 000	240 000
<b>Sum immaterielle eiendeler</b>		<b>787 055</b>	<b>1 571 055</b>
<b>Varige driftsmidler</b>			
Driftsløsøre, inventar o.a. utstyr	3	1 385 450	575 179
<b>Sum varige driftsmidler</b>	<b>3</b>	<b>1 385 450</b>	<b>575 179</b>
<b>Finansielle anleggsmidler</b>			
Lån til foretak i samme konsern	6	31 666 156	0
Andre langsiktige fordringer		3 631 013	0
<b>Sum finansielle anleggsmidler</b>		<b>35 297 169</b>	<b>0</b>
<b>Sum anleggsmidler</b>		<b>37 469 674</b>	<b>2 146 234</b>
<b>Omløpsmidler</b>			
<b>Fordringer</b>			
Kundefordringer		6 075 448	5 940 524
Andre kortsiktige fordringer	7	2 723 643	3 558 391
Konsernfordringer	6	0	5 863 606
<b>Sum fordringer</b>		<b>8 799 091</b>	<b>15 362 521</b>
<b>Investeringer</b>			
Bankinnskudd, kontanter o.l.		10 615 612	33 274 533
<b>Sum omløpsmidler</b>		<b>19 414 703</b>	<b>48 637 054</b>
<b>Sum eiendeler</b>		<b>56 884 377</b>	<b>50 783 288</b>



## Balanse Sanity AS

Egenkapital og gjeld	Note	2021	2020
<b>Egenkapital</b>			
<b>Innskutt egenkapital</b>			
Aksjekapital	8	803 388	803 388
Overkurs		0	30 840 522
Ikke registrert kapital		70 852 722	0
<b>Sum innskutt egenkapital</b>		<b>71 656 111</b>	<b>31 643 911</b>
<b>Opptjent egenkapital</b>			
Udekket tap		-28 346 424	-45 359 000
<b>Sum opptjent egenkapital</b>		<b>-28 346 424</b>	<b>-45 359 000</b>
<b>Sum egenkapital</b>	<b>5</b>	<b>43 309 687</b>	<b>-13 715 089</b>
<b>Gjeld</b>			
<b>Annen langsiktig gjeld</b>			
Gjeld til kredittinstitusjoner		0	2 500 000
<b>Sum annen langsiktig gjeld</b>		<b>0</b>	<b>2 500 000</b>
<b>Kortsiktig gjeld</b>			
Leverandørgjeld		5 096 640	1 890 977
Skyldig offentlige avgifter		1 923 210	2 444 220
Konserngjeld	6	0	51 292 012
Annen kortsiktig gjeld		6 554 839	6 371 167
<b>Sum kortsiktig gjeld</b>		<b>13 574 690</b>	<b>61 998 377</b>
<b>Sum gjeld</b>		<b>13 574 690</b>	<b>64 498 377</b>
<b>Sum egenkapital og gjeld</b>		<b>56 884 377</b>	<b>50 783 288</b>

Oslo, 02.09.2022  
Styret i Sanity AS

  
Øyvind Rostad  
styreleder

  
Simen Svale Skogsrud  
styremedlem

  
Even Eidsten Westvang  
styremedlem

*Magnus K. Hillestad*  
Magnus Kongsli Hillestad  
styremedlem/daglig leder



## Regnskapsprinsipper

Årsregnskapet er satt opp i samsvar med regnskapsloven og NRS 8 - God regnskapsskikk for små foretak.

### Valuta

Pengeposter i utenlandsk valuta vurderes iht. kursen ved regnskapsårets slutt.

### Driftsinntekter

Inntektsføring ved salg av varer skjer på leveringstidspunktet. Tjenester inntektsføres etter hvert som de leveres.

### Skatt

Skattekostnaden i resultatregnskapet omfatter både periodens betalbare skatt og endring i utsatt skatt. Utsatt skatt er beregnet med 22 % på grunnlag av de midlertidige forskjeller som eksisterer mellom regnskapsmessige og skattemessige verdier, samt ligningsmessig underskudd til fremføring ved utgangen av regnskapsåret. Skatteøkende og skattereduserende midlertidige forskjeller som reverserer eller kan reverseres i samme periode er utlignet og nettoført.

### Klassifisering og vurdering av anleggsmidler

Anleggsmidler omfatter eiendeler bestemt til varig eie og bruk. Anleggsmidler er vurdert til anskaffelseskost. Varige driftsmidler balanseføres og avskrives over driftsmidlets økonomiske levetid. Avskrivningsperioden for fast eiendom anskaffet etter 2009 er dekomponert i en del som gjelder råbygget og en del som gjelder faste tekniske installasjoner. Varige driftsmidler nedskrives til gjenvinnbart beløp ved verdifall som forventes ikke å være forbigående. Gjenvinnbart beløp er det høyeste av netto salgsverdi og verdi i bruk. Verdi i bruk er nåverdi av fremtidige kontantstrømmer knyttet til eiendelen. Nedskrivningen reverseres når grunnlaget for nedskrivningen ikke lenger er til stede.

### Klassifisering og vurdering av omløpsmidler

Omløpsmidler og kortsiktig gjeld omfatter normalt poster som forfaller til betaling innen ett år etter balansedagen, samt poster som knytter seg til varekretsløpet. Omløpsmidler vurderes til laveste verdi av anskaffelseskost og virkelig verdi.

### Fordringer

Kundefordringer og andre fordringer oppføres til pålydende etter fradrag for avsetning til forventet tap. Avsetning til tap gjøres på grunnlag av en individuell vurdering av de enkelte fordringene.

### Pensjonsforpliktelser

Pensjonsforpliktelser finansiert over driften er beregnet og balanseført under avsetning for forpliktelser. Pensjonsordninger finansiert via sikrede ordninger er ikke balanseført. Pensjonspremien anses i disse tilfeller som pensjonskostnad og klassifiseres sammen med lønnskostnader.

## Note 2 Lønnskostnader og antall årsverk

### Lønnskostnader

	2021	2020
Lønninger	20 718 479	16 900 652
Arbeidsgiveravgift	3 046 894	2 756 377
Pensjonskostnader	929 639	521 510
Andre ytelser	7 392 089	3 417 078
<b>Sum</b>	<b>32 087 101</b>	<b>23 595 617</b>

Selskapet har i 2021 sysselsatt 31 årsverk.



## Note 3 Anleggsmidler

	Driftsløsøre, inventar ol.	Forskning og utvikling	Goodwill
Anskaffelseskost pr. 01.01.2021	867 364	3 323 055	480 000
Tilgang kjøpte anleggsmidler	1 014 045	0	0
<b>Anskaffelseskost 31.12.2021</b>	<b>1 881 409</b>	<b>3 323 055</b>	<b>480 000</b>
Av- og nedskrivninger pr. 01.01.2021	292 186	1 992 000	240 000
Årets ordinære avskrivninger	203 774	664 000	120 000
<b>Av- og nedskrivninger pr. 31.12.2021</b>	<b>495 960</b>	<b>2 656 000</b>	<b>360 000</b>
Bokført verdi 01.01.2021	575 178	1 331 055	240 000
Tilgang i året	1 014 045	0	0
Årets avskrivning og nedskrivning	203 774	664 000	120 000
<b>Bokført verdi 31.12.2021</b>	<b>1 385 449</b>	<b>667 055</b>	<b>120 000</b>
Økonomisk levetid	5 år	3-5 år	5 år

## Note 4 Skatt

Årets skattekostnad	2021	2020
Resultatført skatt på ordinært resultat:		
Betalbar skatt	0	0
Endring i utsatt skattefordel	0	0
<b>Skattekostnad ordinært resultat</b>	<b>0</b>	<b>0</b>
Skattepliktig inntekt:		
Ordinært resultat før skatt	-13 827 946	-17 577 947
Permanente forskjeller	-1 568 758	0
Endring i midlertidige forskjeller	1 644 946	-2 419 251
<b>Skattepliktig inntekt</b>	<b>-13 751 758</b>	<b>-19 997 198</b>
Betalbar skatt i balansen:		
Betalbar skatt på årets resultat	0	0
<b>Sum betalbar skatt i balansen</b>	<b>0</b>	<b>0</b>

Skatteeffekten av midlertidige forskjeller og underskudd til fremføring som har gitt opphav til utsatt skatt og utsatte skattefordeler, spesifisert på typer av midlertidige forskjeller

	2021	2020	Endring
Varige driftsmidler	184 260	8 833	-175 428
Fordringer	-1 808 773	11 600	1 820 373
<b>Sum</b>	<b>-1 624 513</b>	<b>20 433</b>	<b>1 644 946</b>
Akkumulert fremførbart underskudd	-63 992 062	-50 240 304	13 751 758
Inngår ikke i beregningen av utsatt skatt	65 616 575	50 219 871	-15 396 704
<b>Utsatt skattefordel (22 %)</b>	<b>-14 435 647</b>	<b>-11 048 372</b>	<b>3 387 275</b>

I henhold til God regnskapsskikk for små foretak balanseføres ikke utsatt skattefordel.



## Note 5 Egenkapital

	Aksjekapital	Overkurs	Annen Innskutt egenkapital	Udekket tap	Sum egenkapital
Pr. 31.12.2020	803 388	30 840 522	0	-45 359 000	-13 715 089
Årets resultat				-13 827 946	-13 827 946
Ikke registrert kapitalforhøyelse			70 852 722	0	70 852 722
Tidligere udekket tap		-30 840 522	0	30 840 522	0
<b>Pr 31.12.2021</b>	<b>803 388</b>	<b>0</b>	<b>70 852 722</b>	<b>-28 346 424</b>	<b>43 309 687</b>

## Note 6 Mellomværende med selskap i samme konsern

	2021	2020
<b>Fordringer</b>		
Lån til foretak i samme konsern	31 666 156	0
Andre kortsiktige fordringer konsern	0	5 863 606
<b>Sum</b>	<b>31 666 156</b>	<b>5 863 606</b>
<b>Gjeld</b>		
Annen kortsiktig gjeld konsern	0	51 292 012
<b>Sum</b>	<b>0</b>	<b>51 292 012</b>

## Note 7 Offentlig tilskudd

I 2021 er det inntektsført tilskudd til forsknings- og utviklingsprosjekter via SkatteFUNN ordningen på NOK 1 571 342. Beløpet er i sin helhet ført som reduksjon av kostnader tilknyttet prosjektet.

I 2020 mottok selskapet NOK 2 233 868 i tilskudd.

## Note 8 Aksjonærer

Aksjekapitalen i Sanity AS pr. 31.12 består av:

	Antall	Pålydende	Bokført
Ordinære aksjer	80 338 835	0,01	803 388
<b>Sum</b>	<b>80 338 835</b>		<b>803 388</b>

### Eierstruktur

De største aksjonærene i % pr. 31.12 var:

	Ordinære	Eierandel	Stemmeandel
SANITY, INC	80 338 835	100,0	100,0



## Audit trail

<b>TITLE</b>	Sanity AS - Årsregnskap til signatur
<b>FILE NAME</b>	Sanity AS 02.09.22.pdf
<b>DOCUMENT ID</b>	5b3e0844dea2024d23b82a053e0c741c288c2434
<b>AUDIT TRAIL DATE FORMAT</b>	MM / DD / YYYY
<b>STATUS</b>	• Signed

## Document history






 SENT	<b>09 / 02 / 2022</b> 20:44:30 UTC	Sent for signature to Magnus Hillestad (magnus@sanity.io), Øyvind Rostad (oyvind@sanity.io), Even Westvang (even@sanity.io) and Simen Svale Skogsrud (simen@sanity.io) from cf@sanity.io IP: 193.27.45.91
 VIEWED	<b>09 / 02 / 2022</b> 21:00:08 UTC	Viewed by Magnus Hillestad (magnus@sanity.io) IP: 73.92.107.190
 SIGNED	<b>09 / 02 / 2022</b> 21:00:28 UTC	Signed by Magnus Hillestad (magnus@sanity.io) IP: 73.92.107.190
 VIEWED	<b>09 / 02 / 2022</b> 21:18:14 UTC	Viewed by Øyvind Rostad (oyvind@sanity.io) IP: 84.212.90.23
 SIGNED	<b>09 / 02 / 2022</b> 21:20:33 UTC	Signed by Øyvind Rostad (oyvind@sanity.io) IP: 84.212.90.23



## Audit trail

<b>TITLE</b>	Sanity AS - Årsregnskap til signatur
<b>FILE NAME</b>	Sanity AS 02.09.22.pdf
<b>DOCUMENT ID</b>	5b3e0844dea2024d23b82a053e0c741c288c2434
<b>AUDIT TRAIL DATE FORMAT</b>	MM / DD / YYYY
<b>STATUS</b>	• Signed

### Document history

 VIEWED	<b>09 / 03 / 2022</b> 13:00:11 UTC	Viewed by Simen Svale Skogsrud (simen@sanity.io) IP: 46.15.234.153
 SIGNED	<b>09 / 03 / 2022</b> 13:00:35 UTC	Signed by Simen Svale Skogsrud (simen@sanity.io) IP: 46.15.234.153
 VIEWED	<b>09 / 03 / 2022</b> 13:23:47 UTC	Viewed by Even Westvang (even@sanity.io) IP: 88.94.182.73
 SIGNED	<b>09 / 03 / 2022</b> 13:24:03 UTC	Signed by Even Westvang (even@sanity.io) IP: 88.94.182.73
 COMPLETED	<b>09 / 03 / 2022</b> 13:24:03 UTC	The document has been completed.



**mazars**

Fridtjof Nansens vei 19  
0369 Oslo  
Norway  
Tel: +47 23 19 63 00  
www.mazars.no

Til generalforsamlingen i  
Sanity AS

## Uavhengig revisors beretning

### Konklusjon

Vi har revidert Sanity AS sitt årsregnskap som viser et underskudd på kr 13 827 946. Årsregnskapet består av balanse per 31. desember 2021, resultatregnskap for regnskapsåret avsluttet per denne datoen og noter til årsregnskapet, herunder et sammendrag av viktige regnskapsprinsipper.

### Etter vår mening

- oppfyller årsregnskapet, med unntak av den mulige virkningen av forholdet som er omtalt i avsnittet «Grunnlag for konklusjonen med forbehold», gjeldende lovkrav, og
- gir årsregnskapet med unntak av den mulige virkningen av forholdet som er omtalt i avsnittet «Grunnlag for konklusjonen med forbehold», et rettviseende bilde av selskapets finansielle stilling per 31. desember 2021 og av dets resultat for regnskapsåret avsluttet per denne datoen i samsvar med regnskapslovens regler og god regnskapsskikk i Norge.

### Grunnlag for konklusjon med forbehold

Selskapet har bokført lån til foretak i samme konsern med kr 31.666.156. Vi har ikke mottatt tilstrekkelig revisjonsbevis til å kunne uttale oss om verdien av denne fordringen.

Vi har gjennomført revisjonen i samsvar med de internasjonale revisjonsstandardene International Standards on Auditing (ISA-ene). Våre oppgaver og plikter i henhold til disse standardene er beskrevet nedenfor under "Revisors oppgaver og plikter ved revisjonen av årsregnskapet". Vi er uavhengige av selskapet slik det kreves i lov, forskrift og International Code of Ethics for Professional Accountants (inkludert internasjonale uavhengighetsstandarder) utstedt av the International Ethics Standards Board for Accountants (IESBA-reglene), og vi har overholdt våre øvrige etiske forpliktelser i samsvar med disse kravene. Innhentet revisjonsbevis er etter vår vurdering tilstrekkelig og hensiktsmessig som grunnlag for vår konklusjon.

### Ledelsens ansvar for årsregnskapet

Styret og daglig leder (ledelsen) er ansvarlig for å utarbeide årsregnskapet og for at det gir et rettviseende bilde i samsvar med regnskapslovens regler og god regnskapsskikk i Norge. Ledelsen er også ansvarlig for slik intern kontroll som den finner nødvendig for å kunne utarbeide et årsregnskap som ikke inneholder vesentlig feilinformasjon, verken som følge av misligheter eller utilsiktede feil.

Mazars AS  
Org. no. 979 605 994



## mazars

Ved utarbeidelsen av årsregnskapet må ledelsen ta standpunkt til selskapets evne til fortsatt drift og opplyse om forhold av betydning for fortsatt drift. Forutsetningen om fortsatt drift skal legges til grunn for årsregnskapet så lenge det ikke er sannsynlig at virksomheten vil bli avviklet.

### Revisors oppgaver og plikter ved revisjonen av årsregnskapet

Vårt mål er å oppnå betryggende sikkerhet for at årsregnskapet som helhet ikke inneholder vesentlig feilinformasjon, verken som følge av misligheter eller utilsiktede feil, og å avgi en revisjonsberetning som inneholder vår konklusjon. Betryggende sikkerhet er en høy grad av sikkerhet, men ingen garanti for at en revisjon utført i samsvar med ISA-ene, alltid vil avdekke vesentlig feilinformasjon som eksisterer. Feilinformasjon kan oppstå som følge av misligheter eller utilsiktede feil. Feilinformasjon blir vurdert som vesentlig dersom den enkeltvis eller samlet med rimelighet kan forventes å påvirke økonomiske beslutninger som brukerne foretar basert på årsregnskapet.

For videre beskrivelse av revisors oppgaver og plikter vises det til:  
<https://revisorforeningen.no/revisjonsberetninger>

### Andre forhold

Selskapets årsregnskap er avlagt etter utløpet av lovens frist for avleggelse av årsregnskap.

Oslo, 03.09.2022  
Mazars AS

*Nina Heyerdahl*

Nina Heyerdahl  
statsautorisert revisor