

**GECONSOLIDEERDE JAARREKENING EN ANDERE
OVEREENKOMSTIG HET WETBOEK VAN VENNOOTSCHAPPEN
EN VERENIGINGEN NEER TE LEGGEN DOCUMENTEN**

IDENTIFICATIEGEGEVENS (op datum van neerlegging)NAAM VAN DE CONSOLIDERENDE VENNOOTSCHAP OF VAN HET CONSORTIUM¹ 2: VAN HOOLRechtsvorm³: N.V.....

Adres: Bernard Van Hoolstraat Nr.: 58 Bus:

Postnummer: 2500 Gemeente: Koningshooikt-Lier

Land: België

Rechtspersonenregister (RPR) - Ondernemingsrechtbank van Antwerpen, departement Mechelen.....

Internetadres⁴: http://www.E-mailadres⁴:Ondernemingsnummer GECONSOLIDEERDE JAARREKENING in voorgelegd aan de algemene vergadering van met betrekking tot het boekjaar dat de periode dekt van tot Vorig boekjaar van tot De bedragen van het vorige boekjaar zijn / zijn niet¹ identiek met die welke eerder openbaar werden gemaakt.Zijn gevoegd bij deze geconsolideerde jaarrekening: - het geconsolideerde jaarverslag
- het controleverslag over de geconsolideerde jaarrekening**ZO DE GECONSOLIDEERDE JAARREKENING DOOR EEN BELGISCHE DOCHTER WORDT NEERGELEGD**Naam van de Belgische dochter die de neerlegging verricht (*artikel 3:26, §2, 4°, a) van het Wetboek van vennootschappen en verenigingen*).Ondernemingsnummer van de Belgische dochter die de neerlegging verricht

Totaal aantal neergelegde bladen: 26 Nummers van de secties van het standaardformulier die niet werden neergelegd omdat ze niet dienstig zijn:

Handtekening
Frank Van Hool
bestuurderHandtekening
FivH Management BV
vertegenwoordigd door Filip Van Hool
bestuurder

- 1 Schrapen wat niet van toepassing is.
- 2 Een consortium dient de sectie CONSO 5.4 in te vullen.
- 3 In voorkomend geval wordt na de rechtsvorm "in vereffening" vermeld.
- 4 Facultatieve vermelding.
- 5 Indien nodig, aanpassen van de eenheid en munt waarin de bedragen zijn uitgedrukt.

VOLLEDIGE LIJST met naam, voornamen, beroep, woonplaats (adres, nummer, postnummer en gemeente) en functie in de consoliderende onderneming, van de BESTUURDERS, ZAAKVOERDERS EN COMMISSARISSEN

Van Hool Frank Filip, bedrijfsleider
Rode Dreef 26, 2970 Schilde, BELGIE
BESTUURDER mandaat : 15/06/2017 - 27/06/2023

Van Hool Jan Bernard, bedrijfsleider
Liersesteenweg 242, 2220 Heist-op-den-Berg, BELGIE
BESTUURDER mandaat : 15/06/2017 - 27/06/2023

0672.986.196 FiVH Management BV
vertegenwoordigd door Van Hool Filip, bedrijfsleider
Bastijnstraat 59, 2590 Berlaar, BELGIE
BESTUURDER mandaat : 1/06/2017 - 27/06/2023

0693.706.881 Manax BV
vertegenwoordigd door Luyten Christian, bedrijfsleider
Molenstraat 52, 2640 Mortsel, BELGIE
BESTUURDER mandaat : 15/06/2018 - 27/06/2023

0476.741.241 Clement De Meersman BV
vertegenwoordigd door De Meersman Clement, bedrijfsleider
Leffingestraat 17, 8000 Brugge, BELGIE
BESTUURDER mandaat : 16/06/2022 - 16/06/2025

0872.584.878 Eenbeek BV
vertegenwoordigd door Krott Werner, bedrijfsleider
Walbosstraat 57, 9070 Destelbergen, BELGIE
BESTUURDER mandaat : 16/06/2022 - 11/05/2023

0870.538.079 Peter Ramaut BV
vertegenwoordigd door Ramaut Peter, bedrijfsleider
Snepdreef 39, 9940 Evergem, BELGIE
BESTUURDER mandaat : 16/06/2022 - 16/06/2025

0446.334.711 EY Bedrijfsrevisoren BV (B00160)

De Kleetlaan 2, 1831 Diegem, BELGIE
COMMISSARIS mandaat : 16/06/2022 - 16/06/2025
vertegenwoordigd door :
Daniel Wuyts (A01979)
Bedrijfsrevisor

GECONSOLIDEERDE BALANS NA WINSTVERDELING

| A C T I V A | Codes | 31.12.2022 | 31.12.2021 |
|--|--------------|--------------------|--------------------|
| OPRICHTINGSKOSTEN | 20 | 2.432.310 | 3.308.710 |
| VASTE ACTIVA | 21/28 | 82.240.534 | 71.492.978 |
| IMMATERIELE VASTE ACTIVA | 21 | 32.088.116 | 25.086.230 |
| CONSOLIDATIEVERSCHILLEN | 9920 | | |
| MATERIELE VASTE ACTIVA | 22/27 | 25.782.387 | 27.077.080 |
| Terreinen en gebouwen | 22 | 8.876.502 | 9.393.798 |
| Installaties, machines en uitrusting | 23 | 14.773.958 | 15.988.183 |
| Meubilair en rollend materieel | 24 | 1.317.437 | 1.695.098 |
| Leasing en soortgelijke rechten | 25 | | |
| Activa in aanbouw en vooruitbetalingen | 27 | 814.490 | 0 |
| FINANCIELE VASTE ACTIVA | 28 | 24.370.031 | 19.329.668 |
| Ondernem. waarop vermogensmutatie is toegepast | 9921 | 24.315.414 | 19.274.781 |
| Deelnemingen | 99211 | 24.315.414 | 19.274.781 |
| Andere ondernemingen | 284/8 | 54.618 | 54.888 |
| Deelnemingen, aandelen | 284 | 18.592 | 18.592 |
| Vorderingen | 285/8 | 36.026 | 36.296 |
| VLOTTENDE ACTIVA | 29/58 | 379.200.551 | 332.798.136 |
| VORDERINGEN OP MEER DAN 1 JAAR | 29 | 34.309.317 | 31.223.099 |
| Handelsvorderingen | 290 | 2.000.409 | 0 |
| Overige vorderingen | 291 | 32.308.907 | 31.223.099 |
| VOORRADEN EN BESTELLINGEN IN UITVOERING | 3 | 163.720.332 | 174.502.595 |
| Vorraden | 30/36 | 163.720.332 | 174.502.595 |
| Grond- en hulpstoffen | 30/31 | 96.395.398 | 85.224.069 |
| Goederen in bewerking | 32 | 56.011.125 | 46.351.055 |
| Gereed produkt | 33 | 1.470.688 | 20.654.180 |
| Handelsgoederen | 34 | 9.843.120 | 22.273.291 |
| VORDERINGEN OP TEN HOOGSTE 1 JAAR | 40/41 | 162.441.370 | 117.859.818 |
| Handelsvorderingen | 40 | 84.139.539 | 44.073.069 |
| Overige vorderingen | 41 | 78.301.831 | 73.786.749 |
| LIQUIDE MIDDELEN | 54/58 | 7.416.971 | 5.345.639 |
| OVERLOPENDE REKENINGEN | 490/1 | 11.312.561 | 3.866.985 |
| TOTAAL DER ACTIVA | 20/58 | 463.873.394 | 407.599.824 |

GECONSOLIDEERDE BALANS NA WINSTVERDELING (vervolg)

| P A S S I V A | | 31.12.2022 | 31.12.2021 |
|---|--------------|--------------------|--------------------|
| EIGEN VERMOGEN | 10/15 | 31.989.854 | 50.322.279 |
| KAPITAAL | 10 | 25.000.000 | 25.000.000 |
| Geplaatst kapitaal | 100 | 25.000.000 | 25.000.000 |
| HERWAARDERINGSMEERWAARDEN | 12 | 789.319 | 789.319 |
| CONSOLIDATIERESERVES | 9910 | 5.623.991 | 24.778.210 |
| OMREKENINGSVERSCHILLEN | 9912 | 576.545 | -245.250 |
| KAPITAALSUBSIDIES | 15 | 0 | 0 |
| VOORZIENINGEN, UITGESTELDE BELASTINGEN EN BELASTINGLATENTIES | 16 | 14.755.123 | 17.353.224 |
| VOORZIENINGEN RISICO'S EN KOSTEN | 160/5 | 14.624.665 | 17.215.523 |
| Pensioenen en soortgelijke verplichtingen | 160 | 3.259.028 | 3.475.758 |
| Grote herstellings- en onderhoudswerken | 162 | 3.471.919 | 4.666.821 |
| Milieuverplichtingen | 163 | 2.647.000 | 2.647.000 |
| Overige risico's en kosten | 164/5 | 5.246.718 | 6.425.944 |
| UITGESTELDE BELAST. EN BELASTINGLATENTIES | 168 | 130.458 | 137.701 |
| SCHULDEN | 17/49 | 417.128.418 | 339.924.320 |
| SCHULDEN OP MEER DAN 1 JAAR | 17 | 131.928.000 | 133.202.637 |
| Financiële schulden | 170/4 | 131.928.000 | 133.201.060 |
| Leasing- en soortgelijke schulden | 172 | 0 | 0 |
| Kredietinstellingen | 173 | 131.928.000 | 133.201.060 |
| Handelsschulden | 175 | 0 | 1.577 |
| Leveranciers | 1750 | 0 | 1.577 |
| Overige schulden | 178/9 | 0 | 0 |
| SCHULDEN OP TEN HOOGSTE 1 JAAR | 42/48 | 276.774.400 | 196.394.715 |
| Schulden > 1 jaar die binnen het jaar vervallen | 42 | 26.273.060 | 464.000 |
| Financiële schulden | 43 | 70.000.000 | 77.474.143 |
| Kredietinstellingen | 430/8 | 70.000.000 | 77.474.143 |
| Handelsschulden | 44 | 113.497.649 | 66.912.680 |
| Leveranciers | 440/4 | 113.497.649 | 66.912.680 |
| Te betalen wissels | 441 | | |
| Ontvangen vooruitbetalingen op bestellingen | 46 | 22.707.367 | 8.843.313 |
| Schulden m.b.t. belastingen, bezold. en soc. lasten | 45 | 42.295.789 | 38.581.886 |
| Belastingen | 450/3 | 7.014.329 | 4.533.122 |
| Bezoldigingen en sociale lasten | 454/9 | 35.281.460 | 34.048.765 |
| Overige schulden | 47/48 | 2.000.535 | 4.118.693 |
| OVERLOPENDE REKENINGEN | 492/3 | 8.426.017 | 10.326.969 |
| TOTAAL DER PASSIVA | 10/49 | 463.873.394 | 407.599.824 |

GECONSOLIDEERDE RESULTATENREKENING

| | | 31.12.2022 | 31.12.2021 |
|--|---------------|---------------------|---------------------|
| BEDRIJFSOPBRENGSTEN | 70/76A | 528.200.171 | 265.757.689 |
| Omzet | 70 | 501.010.315 | 270.472.993 |
| Wijziging in de voorraad | 71 | -11.778.091 | -21.052.947 |
| Geproduceerde vaste activa | 72 | 15.668.394 | 10.750.199 |
| Andere bedrijfsopbrengsten | 74 | 6.480.604 | 5.335.970 |
| Niet-recurrente bedrijfsopbrengsten | 76A | 16.818.949 | 251.474 |
| BEDRIJFSKOSTEN | 60/66A | -544.048.887 | -326.695.720 |
| Handelsgoederen, grond- en hulpstoffen | 60 | 370.861.846 | 175.878.085 |
| Inkopen | 600/8 | 362.115.241 | 180.404.151 |
| Wijziging in de voorraad | 609 | 8.746.605 | -4.526.065 |
| Diensten en diverse goederen | 61 | 40.102.835 | 27.723.327 |
| Bezoldigingen, sociale lasten en pensioenen | 62 | 131.366.485 | 106.710.186 |
| Afschrijvingen en waardeverminderingen op oprichtingskosten, immat. en mat. vaste activa | 630 | 12.820.356 | 12.242.991 |
| Waardevermind. op voorraden en handelsvorderingen | 631/4 | -9.853.553 | 5.439.231 |
| Voorzieningen risico's en kosten | 635/7 | -2.555.781 | -3.518.280 |
| Andere bedrijfskosten | 640/8 | 1.298.040 | 2.206.004 |
| Niet-recurrente bedrijfskosten | 66A | 8.658 | 14.177 |
| BEDRIJFSRESULTAAT | 9901 | -15.848.716 | -60.938.031 |
| FINANCIELE OPBRENGSTEN | 75/76B | 4.291.062 | 6.262.424 |
| Recurrente financiële opbrengsten | 75 | 4.255.985 | 6.229.913 |
| Opbrengsten uit financiële vaste activa | 750 | 0 | 0 |
| Opbrengsten uit vlottende activa | 751 | 3.987.664 | 3.923.631 |
| Andere financiële opbrengsten | 752/9 | 268.321 | 2.306.283 |
| Niet-recurrente financiële opbrengsten | 76B | 35.078 | 32.511 |
| FINANCIELE KOSTEN | 65/66B | -11.750.601 | -9.740.858 |
| Recurrente financiële kosten | 65 | -11.750.601 | -9.740.858 |
| Kosten van schulden | 650 | 7.676.285 | 6.119.959 |
| Waardevermindering vlottende activa | 651 | 0 | 0 |
| Andere financiële kosten | 652/9 | 4.074.317 | 3.620.899 |
| Niet-recurrenten financiële kosten | 66B | 0 | 0 |
| RESULTAAT BOEKJAAR VOOR BELASTINGEN | 9903 | -23.308.255 | -64.416.464 |

GECONSOLIDEERDE RESULTATENREKENING (vervolg)

| | | 31.12.2022 | 31.12.2021 |
|---|--------------|--------------------|--------------------|
| RESULTAAT VH BOEKJAAR VOOR BELASTING | 70/66 | -23.308.255 | -64.416.464 |
| Onttrekking aan de uitgestelde belastingen en belastinglatenties | 780 | 0 | 1.922.016 |
| Overboeking naar de uitgestelde belastingen en belastinglatenties | 680 | 0 | 0 |
| BELASTINGEN OP HET RESULTAAT | 67/77 | 343.574 | 316.593 |
| Belastingen | 670/3 | -134.318 | -18.532 |
| Regularisering van belastingen | 77 | 477.892 | 335.124 |
| RESULTAAT VAN HET BOEKJAAR | 70/67 | -22.964.681 | -62.177.856 |
| Aandeel in het resultaat van de ondernemingen waarop vermogensmutatie is toegepast | 9975 | 3.810.462 | -1.680.773 |
| Winstresultaten | 99751 | 3.810.462 | -1.680.773 |
| Verliesresultaten | 99651 | | |
| GECONSOLIDEERD RESULTAAT | 9976 | -19.154.219 | -63.858.629 |
| Aandeel van derden in het resultaat | 99761 | | |
| Aandeel van de groep in het resultaat | 99762 | -19.154.219 | -63.858.629 |

TOELICHTING BIJ DE GECONSOLIDEERDE JAARREKENING**CONSOLIDATIEGRONDSLAGEN**

De geconsolideerde balans per 31 december 2022 en de geconsolideerde resultatenrekening over 2022 zijn opgesteld conform de bepalingen van het Wetboek van vennootschappen en verenigingen en het koninklijk besluit van 29/04/2019 tot uitvoering van het Wetboek van vennootschappen en verenigingen

Van Hool N.V. bezit met uitzondering van ABC Bus Companies, uitsluitend exclusieve dochterondernemingen. Exclusieve dochterondernemingen zijn ondernemingen waarin direct en indirect een beslissende invloed kan worden uitgeoefend op de aanstelling van de meerderheid van de bestuurders of zaakvoerders of op de oriëntatie van het beleid. Verwacht mag worden dat de exclusieve controlebevoegdheid nagenoeg steeds zal voortvloeien uit het direct en indirect bezit van de meerderheid van de stemrechten.

Ultimo 2022 zijn alle dochterondernemingen met uitzondering van ABC Bus Companies integraal geconsolideerd.

INTEGRAAL GECONSOLIDEERDE DOCHTERONDERNEMINGEN

Hierna volgt een overzicht van de integraal geconsolideerde dochterondernemingen. Het controlepercentage bedraagt overal nagenoeg 100%. Daarom is de rubriek "Belangen van derden" in de geconsolideerde balans per 31 december 2022 niet opgenomen.

- Van Hool France SAS,
3 Rue de la Ferme St. Ladre, BP 30057
95472 Fosses, France
- Van Hool Nederland BV,
Plein 5
8256 AZ Biddinghuizen, Nederland
- Van Hool (U.K.) Limited,
1 Ballards Lane
London, N3 1LQ, England
- Van Hool Polska Sp. Z o.o.
Ul. Towarowa 28
00-839 Warszawa, Poland
- Van Hool Österreich GMBH
Untere Donaustrasse 13-15/6
1020 Wien, Oostenrijk
- Van Hool US Holding, Inc
1725 Howard Allen Rd
Morristown, Tennessee, 37813, USA

TOELICHTING BIJ DE GECONSOLIDEERDE JAARREKENING (vervolg 1)**INTEGRAAL GECONSOLIDEERDE DOCHTERONDERNEMINGEN (vervolg)**

- Van Hool US Sales, LLC
1725 Howard Allen Rd
Morristown, Tennessee, 37813, USA
- Van Hool US Real Estate, LLC
1725 Howard Allen Rd
Morristown, Tennessee, 37813, USA
- Van Hool TN Manufacturing, LLC
1725 Howard Allen Rd
Morristown, Tennessee, 37813, USA

ONDERNEMINGEN WAAROP DE VERMOGENSMUTATIEMETHODE IS TOEGEPAST

Gehouden deel van het kapitaal door geconsolideerde ondernemingen en tussenpersonen

ABC Bus Companies, Inc. and Subsidiaries
1506 30th Street, N.W. Faribault, Minnesota
U.S.A.

38,13%

WAARDERINGSREGELS**Samenvatting**Algemeen

Tenzij anders vermeld worden alle activa en passiva nominaal gewaardeerd.

De omrekening van financiële staten in vreemde munten is gebeurd volgens de slotkoersmethode.

De toepassing van deze methode impliceert dat :

- alle balansposten, met uitzondering van het eigen vermogen, worden omgerekend tegen de koers op balansdatum;
- alle posten van de resultatenrekening worden omgerekend tegen de gemiddelde koers van het boekjaar;
- het omrekeningsverschil niet in het resultaat wordt opgenomen maar rechtstreeks in het eigen vermogen wordt verwerkt.

Degressieve afschrijvingen worden ten behoeve van de consolidatie gecorrigeerd naar lineaire.

In activa begrepen intercompany-resultaten worden volledig geëlimineerd.

Oprichtingskosten

Worden afgeschreven voor 100 % of 20 % naargelang hun aard

TOELICHTING BIJ DE GECONSOLIDEERDE JAARREKENING (vervolg 2)**WAARDERINGSREGELS (vervolg)**Immateriële vaste activa

De immateriële vaste activa hebben betrekking op ontwikkelingskosten van stadsbussen, touringcars en industriële voertuigen. Deze kosten zijn omvangrijk en worden voortdurend hernieuwd gezien de technologische ontwikkeling van deze voertuigen. Het ontwerpen produceren en verkopen van zulke voertuigen is de kernactiviteit van de vennootschap. Deze ontwikkelingskosten zullen in de toekomst een positief rendement realiseren. De gekapitaliseerde kosten worden afgeschreven over vier of vijf jaar naargelang het project.

Consolidatieverschillen

Het eerste consolidatieverschil wordt in principe bepaald op de datum van aanschaffing van de deelnemingen of op een nabijzijnde datum. Voor deelnemingen die reeds meerdere jaren in het bezit zijn en die voor de eerste maal in de consolidatie worden opgenomen, kan van bovenstaande regel worden afgeweken indien het eerste consolidatieverschil niet kan worden berekend op de datum van aanschaffing of op een nabijzijnde datum doordat de vereiste gegevens daartoe niet meer beschikbaar zijn of niet meer kunnen worden verkregen.

Positieve consolidatieverschillen worden afgeschreven over een periode van 10 jaar m.b.t. ABC Bus Companies, de overige consolidatieverschillen worden afgeschreven over 5 jaar.

Negatieve consolidatieverschillen worden in de geconsolideerde balans behouden zolang de betreffende ondernemingen in de consolidatiekring zijn opgenomen en zolang de verwachte kosten of ongunstige resultaten, die aanleiding hebben gegeven tot hun ontstaan, niet zijn gerealiseerd.

Negatieve consolidatieverschillen als gevolg van andere oorzaken dan voornoemd, kunnen onmiddellijk aan de reserves worden toegevoegd indien daardoor beter wordt beantwoord aan de vereisten van het getrouwe beeld.

Materiële vaste activa

De materiële vaste activa worden gewaardeerd tegen aanschaffingswaarde onder aftrek van lineair berekende afschrijvingen. De toegepaste afschrijvingspercentages zijn gebaseerd op de bedrijfseconomische levensduur van de betreffende activa.

Deelnemingen in niet geconsolideerde ondernemingen of ondernemingen waarop geen vermogensmutatie is toegepast

Deze deelnemingen worden gewaardeerd tegen aanschaffingswaarde.

Waardeverminderingen worden geboekt in geval van duurzame minderwaarde of ontwaarding, verantwoord door de toestand, de rendabiliteit of de vooruitzichten van de vennootschap waarin de aandelen worden aangehouden.

TOELICHTING BIJ DE GECONSOLIDEERDE JAARREKENING (vervolg 3)**WAARDERINGSREGELS (vervolg)**Vorderingen en schulden

Alle vorderingen en schulden worden gewaardeerd tegen nominale waarde.
Voor dubieuze vorderingen worden passende voorzieningen gevormd.

Voorraden en bestellingen in uitvoering

Voorraden en bestellingen in uitvoering worden gewaardeerd tegen aanschaffingsprijs of vervaardigingsprijs tenzij de marktwaarde lager is. In dit geval worden ze gewaardeerd tegen deze lagere waarde.

Geldbeleggingen

De onder deze rubriek opgenomen effecten en aandelen worden gewaardeerd tegen aanschaffingsprijs. De waardering van andere geldbeleggingen gebeurt tegen nominale waarde.

Waardeverminderingen worden geboekt wanneer de realisatiewaarde op balansdatum lager is dan de aanschaffingswaarde of nominale waarde.

Aanvullende waardeverminderingen worden geboekt om rekening te houden met de evolutie van de realisatie- of marktwaarde.

Voorzieningen voor risico's en kosten

De vereiste voorzieningen voor risico's en kosten worden gevormd.

Daarbij behoren ook passende voorzieningen voor uitgestelde belastingen. Deze voorzieningen worden jaarlijks berekend volgens het actuele belastingtarief en het actuele belastingstelsel.

Indien mogelijk zal reeds rekening worden gehouden met het toekomstig belastingtarief en eventueel te verwachten nieuwe belastingen.

De waardering van alle voorzieningen voor risico's en kosten gebeurt tegen nominale waarde.

| | 31.12.2022 |
|--|-------------------|
| Uitgestelde belastingen en belastinglatenties | |
| Uitsplitsing van de post 168 van het passief | 130.458 |
| Uitgestelde belastingen (art.3:54 KB 29.4.2019 WVV) | 0 |
| Belastinglatenties (art.3:119 KB 29.4.2019 WVV) | 130.458 |

TOELICHTING BIJ DE GECONSOLIDEERDE JAARREKENING (vervolg 4)**STAAT VAN DE OPRICHTINGSKOSTEN**

| | |
|---|------------------|
| Nettoboekwaarde | |
| Per einde van het vorige boekjaar | 3.308.710 |
| Mutaties tijdens het boekjaar : | |
| -nieuwe kosten van het boekjaar | 0 |
| -afschrijvingen | 876.400 |
| NETTOBOEKWAARDE PER EINDE V/H BOEKJAAR | 2.432.310 |
| waarvan | |
| Kosten van oprichting of kapitaalverhoging, kosten bij uitgifte van leningen, disagio en andere oprichtingskosten | 2.432.310 |

STAAT VAN DE IMMATERIELE VASTE ACTIVA

| | |
|--|-------------------------|
| | Kosten van ontwikkeling |
| AANSCHAFFINGSWAARDE | |
| Per einde van het vorige boekjaar | 111.363.021 |
| Mutaties tijdens het boekjaar : | |
| -aanschaffingen | 14.159.763 |
| -overdrachten en buitengebruikstellingen | -75.884.928 |
| Per einde van het boekjaar | 49.637.856 |
| AFSCHRIJVINGEN EN WAARDEVERMINDERINGEN | |
| Per einde van het vorige boekjaar | 86.276.791 |
| Mutaties tijdens het boekjaar : | |
| -geboekt | 7.157.878 |
| -afgeboekt bij overdrachten en buitengebruikstellingen | |
| Per einde van het boekjaar | 17.549.740 |
| NETTOBOEKWAARDE PER EINDE V/H BOEKJAAR | 32.088.116 |

TOELICHTING BIJ DE GECONSOLIDEERDE JAARREKENING (vervolg 5)**STAAT VAN DE MATERIELE VASTE ACTIVA****AANSCHAFFINGSWAARDE**

| | | | | | |
|--|------------|-------------|------------|---|---------|
| Per einde van het vorige boekjaar | 40.888.981 | 122.489.845 | 21.361.701 | 0 | 0 |
| Mutaties tijdens het boekjaar : | | | | | |
| - aanschaffingen | 0 | 2.788.126 | 776.416 | | 814.490 |
| - overdrachten en buitengebruikstellingen | 0 | -80.032 | -524.791 | | 0 |
| - overboekingen van een post naar een andere | | 0 | 0 | | 0 |
| - omrekeningsverschillen | 26.181 | | -1.600 | | |
| Per einde van het boekjaar | 40.915.161 | 125.197.939 | 21.611.725 | 0 | 814.490 |

MEERWAARDEN

| | | | | | |
|-----------------------------------|-----------|--|--|--|--|
| Per einde van het vorige boekjaar | 9.676.937 | | | | |
| Mutaties tijdens het boekjaar: | | | | | |
| - omrekeningsverschil | -43.505 | | | | |
| Per einde van het boekjaar | 9.633.432 | | | | |

AFSCHRIJVINGEN EN WAARDEVERMINDERINGEN

| | | | | | |
|--|------------|-------------|------------|---|---|
| Per einde van het vorige boekjaar | 41.172.120 | 106.501.662 | 19.666.602 | 0 | 0 |
| Mutaties tijdens het boekjaar: | | | | | |
| - geboekt | 519.989 | 3.999.643 | 1.142.847 | | |
| - teruggenomen | | | 0 | | |
| - afgeboekt na overdrachten en buitengebruikstellingen | 0 | -77.325 | -514.415 | | |
| - overgeboekt van een post naar een andere | | | | | |
| - omrekeningsverschillen | -20.017 | | | | |
| Per einde van het boekjaar | 41.672.091 | 110.423.980 | 20.295.034 | 0 | 0 |

NETTO BOEKWAARDE PER EINDE VAN HET BOEKJAAR

| | | | | | |
|-------------------------|------------------|-------------------|------------------|----------|----------------|
| waarvan: | 8.876.502 | 14.773.958 | 1.316.691 | 0 | 814.490 |
| - terreinen en gebouwen | | | | 0 | 0 |

TOELICHTING BIJ DE GECONSOLIDEERDE JAARREKENING (vervolg 6)**STAAT VAN DE FINANCIËLE VASTE ACTIVA**

| | Ondernemingen waarop vermogensmutatiemethode is toegepast | Andere ondernemingen |
|---|---|-------------------------|
| Deelnemingen en maatschappelijke rechten | | |
| AANSCHAFFINGSWAARDE | | |
| Per einde van het vorige boekjaar | 16.759.771 | 18.592 |
| Mutaties tijdens het boekjaar : | | |
| - overboeking | 0 | |
| Per einde van het boekjaar | 16.759.771 | 18.592 |
| Mutaties ingevolge toepassing van vermogensmutatiemethode | | |
| Per einde van het vorige boekjaar | 2.515.009 | |
| Mutaties tijdens het boekjaar : | | |
| - Aandeel in het resultaat van het boekjaar | 3.810.462 | |
| - Eliminatie van de dividenden m.b.t. deze deelneming | 0 | |
| - Aandeel in overige mutaties in het eigen vermogen | 1.230.171 | |
| - Overboeking | 0 | |
| Per einde van het boekjaar | 7.555.642 | |
| NETTO-BOEKWAARDE PER EINDE V.H. BOEKJAAR | 24.315.414 | 18.592 |

Vorderingen

| | | |
|---|--|---------------|
| NETTO-BOEKWAARDE PER EINDE VAN HET VORIGE BOEKJAAR | | 36.296 |
| Mutaties tijdens het boekjaar : | | |
| - Toevoegingen | | 0 |
| - Terugbetalingen | | -270 |
| - Overige mutaties | | 0 |
| NETTO-BOEKWAARDE PER EINDE VAN HET BOEKJAAR | | 36.026 |

STAAT VAN DE GECONSOLIDEERDE RESERVES

| | | |
|---|--|-------------|
| Per einde van het vorige boekjaar | | 24.778.210 |
| Mutaties tijdens het boekjaar : | | |
| - Aandeel van de groep in het resultaat | | -19.154.219 |
| - Andere wijzigingen | | |
| - Herwaarderingmeerwaarden | | 0 |
| Per einde van het boekjaar | | 5.623.991 |

TOELICHTING BIJ DE GECONSOLIDEERDE JAARREKENING (vervolg 7)**STAAT VAN DE CONSOLIDATIEVERSCHILLEN**

| Positieve consolidatieverschillen | Na toepassing van de vermogensmutatiemethode |
|--|---|
| Netto-boekwaarde per einde van het vorige boekjaar | 0 |
| Mutaties tijdens het boekjaar : | |
| NETTO-BOEKWAARDE PER EINDE VAN HET BOEKJAAR | 0 |

STAAT VAN DE SCHULDEN**Uitsplitsing van de schulden met een oorspronkelijke looptijd van meer dan één jaar, naargelang hun resterende looptijd**

| | Hoogstens één jaar | Meer dan 1 jaar hoogstens 5 j. | Meer dan 5 jaar |
|----------------------------|-----------------------|-----------------------------------|--------------------|
| Financiële schulden | 26.273.060 | 131.928.000 | 0 |
| Kredietinstellingen | 26.273.060 | 131.928.000 | 0 |
| Handelsschulden | | 0 | |
| Leveranciers | | 0 | |
| Overige schulden | | 0 | |
| TOTAAL | 26.273.060 | 131.928.000 | 0 |

Gewaarborgde schulden 31.12.2022

| | |
|--|-------------|
| Schulden gewaarborgd door zakelijke zekerheden gesteld of onherroepelijk beloofd op activa van de in de consolidatie opgenomen ondernemingen | |
| Financiële schulden | 228.201.060 |
| Kredietinstellingen | 228.201.060 |

Totaal der schulden gewaarborgd door zakelijke zekerheden gesteld of onherroepelijk beloofd op activa van de in de consolidatie opgenomen ondernemingen 228.201.060**RESULTATEN**

| | 2022 | 2021 |
|--|--------------|--------------|
| PERSENEELSKOSTEN | | |
| INTEGRAAL GECONSOLIDEERDE ONDERNEMINGEN | | |
| GEMIDDELD PERSENEELSBESTAND | 2.687 | 2.921 |
| Arbeiders | 2.125 | 2.339 |
| Bedienden | 534 | 552 |
| Directiepersoneel | 28 | 30 |
| PERSENEELSKOSTEN | | |
| Personeelskosten | 131.366.485 | 106.710.186 |
| GEMIDDELD AANTAL PERSENEELSLEDEN tewerkgesteld in België door de ondernemingen van de groep | 2.652 | 2.880 |

TOELICHTING BIJ DE GECONSOLIDEERDE JAARREKENING (vervolg 8)**OPBRENGSTEN EN KOSTEN VAN UITZONDERLIJKE OMVANG OF UITZONDERLIJKE MATE VAN VOORKOMEN**

| | 31.12.2022 | 31.12.2021 |
|--|-------------------|-------------------|
| NIET-RECURRENTE OPBRENGSTEN | 16.818.949 | 251.474 |
| Niet-recurrente bedrijfsopbrengsten | 16.818.949 | 251.474 |
| Terugneming voorziening voor uitzond risico/kosten | 0 | 0 |
| Meerwaarde realisatie immateriële en materiële VA | 185.882 | 25.874 |
| Andere niet-recurrente bedrijfsopbrengsten | 16.633.067 | 225.601 |
| Niet-recurrente financiële opbrengsten | 0 | |
| Meerwaarde realisatie van financiële vaste activa | | |
| Andere niet-recurrente financiële opbrengsten | | |
| NIET-RECURRENTE KOSTEN | 8.658 | 14.177 |
| Niet-recurrente bedrijfskosten | 8.658 | 14.177 |
| Minderwaarden realisatie immateriële en materiële VA | 8.658 | 0 |
| Andere niet-recurrente bedrijfskosten | 0 | 14.177 |

NIET IN DE BALANS OPGENOMEN RECHTEN EN VERPLICHTINGEN**31.12.2022****ZAKELIJKE ZEKERHEDEN**

Zakelijke zekerheden die door de in de consolidatie opgenomen ondernemingen werden gesteld of onherroepelijk beloofd op de eigen activa, als waarborg voor schulden en verplichtingen:

. van de in de consolidatie opgenomen ondernemingen 422.859.876

TERMIJNVERRICHTINGEN

| | |
|----------------------------------|-------------|
| Gekochte (te ontvangen) deviezen | 0 |
| Verkochte (te leveren) deviezen | 174.953.391 |

VERPLICHTINGEN VOORTVLOEIEND UIT DE TECHNISCHE WAARBORGEN VERBONDEN AAN REEDS GEPRESTEERDE VERKOPEN OF DIENSTEN

Van Hool NV is partij in juridische geschillen omtrent productaanprakelijkheid met mogelijk beperkte financiële gevolgen.

Uit hoofde van de verkoop van nieuwe voertuigen heeft Van Hool NV terugkoopverplichtingen aange- gaan. Op basis van gegevens uit het verleden, met een beperkte impact.

BELANGRIJKE HANGENDE GESCHILLEN EN ANDERE BELANGRIJKE VERPLICHTINGEN

Hypothecair mandaat van 36.000.000 EUR (hypotheek in 2e rang).

Per 31 december 2022 heeft de onderneming rentederivaten uitstaan voor een nominaal bedrag van 168.525.000 EUR.

De marktwaarde (clean price) van deze rentederivaten bedraagt 3.125.029 EUR.

De renteporata op deze rentederivaten bedraagt 0 EUR en werd opgenomen onder de post "Overlopende rekeningen" van het passief van de jaarrekening.

TOELICHTING BIJ DE GECONSOLIDEERDE JAARREKENING (vervolg 9)**NIET IN DE BALANS OPGENOMEN RECHTEN EN VERPLICHTINGEN (vervolg)**

De vennootschap heeft tevens de volgende currency options ter indekking van het wisselkoersrisico per 31 december 2022 :

| | |
|-----------------------|-----------------|
| FX options (purchase) | 0 EUR |
| FX options (sell) | 137.263.407 EUR |

TRANSACTIES MET VERBONDEN PARTIJEN BUITEN NORMALE MARKTVOORWAARDEN

Bij gebrek aan wettelijke criteria die toelaten om de transacties met verbonden partijen buiten marktvoorwaarden te inventariseren kon geen enkele informatie worden opgenomen in deze staat

AFGELEIDE FINANCIËLE INSTRUMENTEN DIE NIET GEWAARDEERD ZIJN OP BASIS VAN DE REËLE WAARDE

SCHATTING VAN DE REËLE WAARDE VOOR ELKE CATEGORIE AFGELEIDE FINANCIËLE INSTRUMENTEN DIE NIET GEWAARDEERD ZIJN OP BASIS VAN DE WAARDE IN HET

| | |
|-----------------------|-------------------|
| | 31.12.2022 |
| FX Swaps | 17.439 |
| FX Forwards | 1.252.937 |
| Cross Currency IRS | 0 |
| FX options (purchase) | 0 |
| FX options (sell) | -8.200.603 |
| CAP | 3.125.029 |

FINANCIELE BETREKKINGEN MET**DE COMMISSARIS(SEN) EN DE PERSONEN MET WIE HIJ (ZIJ) VERBONDEN IS (ZIJN)**

| | |
|--|-------------------|
| | 31.12.2022 |
| Bezoldiging van de commissaris | 117.000 |
| Bezoldiging voor uitzonderlijke werkzaamheden of bijzondere opdrachten uitgevoerd binnen de geconsolideerde vennootschappen door de commissaris | |
| Andere controleopdrachten | 0 |
| Belastingadviesopdrachten | 0 |
| Andere opdrachten buiten de revisorale opdrachten | 14.000 |
| Bezoldiging verbonden aan taken, mandaten of opdrachten uitgevoerd door een persoon met wie de commissaris een arbeidsovereenkomst heeft gesloten of met wie hij beroepshalve in samenwerkingsverband staat. | |
| Andere controleopdrachten | 0 |
| Belastingadviesopdrachten | 16.920 |
| Andere opdrachten buiten de revisorale opdrachten | 14.116 |

TOELICHTING BIJ DE GECONSOLIDEERDE JAARREKENING (vervolg 10)**ANDERE IN DE TOELICHTING TE VERMELDEN INLICHTINGEN****IMPACT COVID EN OEKRAÏNE-CRISIS**

De wereldwijde uitbraak van het COVID-19-virus begin 2020, de daarmee verband houdende maatregelen opgelegd door de overheden in de landen waarin de Van Hool groep (waarvan de vennootschap deel uitmaakt) actief is en de zware en langdurige impact van de coronacrisis op de sectoren en markten waarin de Van Hool groep actief is (in het bijzonder de afzetmarkt voor touringcars), hebben een aanzienlijke negatieve impact gehad op de financiële prestaties van de Van Hool groep zowel in 2020 als in 2021. De Van Hool Groep en de vennootschap hebben daardoor zowel in 2020 als in 2021 een significant verlies geleden. Vergeleken met 2020 waren er in 2021 reeds tekenen van herstel in de sectoren en markten waarin de Van Hool groep en de vennootschap actief zijn, hetgeen zich sinds 2022 verder heeft gezet. Dit reflecteerde zich in een stijgend herstellend orderboek voor 2022 en 2023 voor alle productensegmenten van de Van Hool groep en de vennootschap, in lijn met de vooropgestelde budgetten. Er worden ook reeds orders geplaatst voor leveringen in 2024 en 2025. De coronacrisis heeft nog steeds een impact gehad op het resultaat van 2022, en zal naar verwachting ook nog in de volgende jaren een impact hebben, zij het steeds in mindere mate dan in 2020 en 2021.

Sinds begin 2022 worden de Van Hool groep en de vennootschap ook geconfronteerd met de impact, risico's en onzekerheden van het algemeen economisch klimaat sinds het begin van de Oekraïne-crisis. De belangrijkste uitdagingen in dit verband zijn de aanzienlijke stijging van de kosten, in het bijzonder van personeel, onderdelen, energie en intresten, en de verstoring van de toeleveringsketen. De verstoring van de toeleveringsketen is een externe factor die rechtstreeks heeft gezorgd voor vertragingen van de uitlevering van onze voertuigen en dus uitstel van onze inkomsten en cashflow. Een deel van de gebudgetteerde inkomsten voor 2022 werd dan ook verschoven naar 2023.

De Van hool groep en de vennootschap hebben door de nasleep van de coronacrisis en de bijkomende uitdagingen sinds begin 2022 niet kunnen vermijden om ook voor het boekjaar 2022 een verlies te realiseren, grotendeels in lijn met het budget, zij het in aanzienlijk mindere mate dan de twee vorige boekjaren.

Tegen de achtergrond van de coronacrisis hebben de Van Hool groep en de vennootschap structurele verbeteringen gerealiseerd inzake kostenefficiëntie. Er wordt verwacht dat de impact van de verstoring van de toeleveringsketen zich grotendeels zal normaliseren in de tweede helft van 2023. Met een sterk toegenomen orderboek blijven de Van Hool groep en de vennootschap de uitdagingen in een moeilijke economische context met vertrouwen aangaan. Op basis hiervan is de raad van bestuur ervan overtuigd dat het herstel uit deze crisissen zich structureel blijft voortzetten. Op basis van de huidige informatie is de verwachting dat de continuïteit en de liquiditeit van de vennootschap voor ten minste de volgende 12 maanden verzekerd is.

VAN HOOL
Naamloze Vennootschap

Bernard Van Hoolstraat 58
2500 Lier (Koningshooikt)

RPR Antwerpen, afdeling Mechelen
BTW BE 0404.060.032

*Jaarverslag van de Raad van Bestuur over de geconsolideerde jaarrekening
van Van Hool NV en haar dochtervennootschappen per 31 december 2022*

Geachte Dames, Geachte Heren,

Overeenkomstig de wettelijke en statutaire verplichtingen brengen wij u hiermede verslag uit over de geconsolideerde jaarrekening van de subconsolidatie van Van Hool NV en haar dochtervennootschappen per 31 december 2022.

De rekeningen van haar dochterondernemingen werden integraal geconsolideerd met Van Hool NV terwijl het belang in ABC (38,13%) volgens de vermogensmutatiemethode in de geconsolideerde jaarrekening werd opgenomen.

Wij hebben de eer de geconsolideerde jaarrekening betreffende het boekjaar afgesloten op 31 december 2022 aan u mede te delen.

1. Overzicht van de ontwikkeling en de resultaten van het bedrijf en van de positie van de gezamenlijke in de consolidatie opgenomen ondernemingen.

Het geconsolideerd eigen vermogen kan als volgt samengevat worden:

| | 31.12.2022 | 31.12.2021 |
|--|----------------------|----------------------|
| | EUR | EUR |
| Oprichtingskosten | 2.432.309,88 | 3.308.709,79 |
| Vaste activa | 82.240.533,87 | 71.492.977,72 |
| Vlottende activa | 379.200.550,59 | 332.798.136,06 |
| | 463.873.394,34 | 407.599.823,57 |
| Schulden | -417.128.417,54 | -339.924.320,41 |
| Voorzieningen en uitgestelde belastingen | -14.755.122,95 | -17.353.224,44 |
| Eigen vermogen | <u>31.989.853,85</u> | <u>50.322.278,72</u> |


 1/5

De geconsolideerde resultatenrekening kan als volgt samengevat worden:

| | 2022 EUR | 2021 EUR |
|---|------------------------------|------------------------------|
| Bedrijfsresultaat | -15.848.715,51 | -60.938.031,10 |
| Financieel resultaat | -7.459.538,99 | -3.478.433,17 |
| Belastingen op het resultaat | <u>343.573,53</u> | <u>316.592,57</u> |
| Resultaat van de geconsolideerde onderneming | -22.964.680,97 | -64.099.871,70 |
| Onttrekking aan/overboeking naar de uitgestelde belastingen en belastinglatenties | <u>0,00</u> | <u>1.922.015,72</u> |
| Netto resultaat van de geconsolideerde onderneming | -22.964.680,97 | -62.177.855,98 |
| Aandeel in het resultaat van de ondernemingen waarop vermogensmutatie is toegepast. | <u>3.810.461,61</u> | <u>-1.680.773,10</u> |
| Geconsolideerd resultaat | <u><u>-19.154.219,36</u></u> | <u><u>-63.858.629,08</u></u> |

De wereldwijde uitbraak van het COVID-19-virus begin 2020, de daarmee verband houdende maatregelen opgelegd door de overheden in de landen waarin de Van Hool groep (waarvan de vennootschap deel uitmaakt) actief is en de zware en langdurige impact van de coronacrisis op de sectoren en markten waarin de Van Hool groep actief is (in het bijzonder de afzetmarkt voor touringcars), hebben een aanzienlijke negatieve impact gehad op de financiële prestaties van de Van Hool groep zowel in 2020 als in 2021. De Van Hool groep en de vennootschap hebben daardoor zowel in 2020 als in 2021 een significant verlies geleden. Vergeleken met 2020 waren er in 2021 reeds tekenen van herstel in de sectoren en markten waarin de Van Hool groep en de vennootschap actief zijn, hetgeen zich sinds 2022 verder heeft gezet. Dit reflecteerde zich in een stijgend herstellend orderboek voor 2022 en 2023 voor alle productensegmenten van de Van Hool groep en de vennootschap, in lijn met de vooropgestelde budgetten. Er worden ook reeds orders geplaatst voor leveringen in 2024 en 2025. De coronacrisis heeft nog steeds een impact gehad op het resultaat van 2022, en zal naar verwachting ook nog in de volgende jaren een impact hebben, zij het steeds in mindere mate dan in 2020 en 2021.

Sinds begin 2022 worden de Van Hool groep en de vennootschap ook geconfronteerd met de impact, risico's en onzekerheden van het algemeen economisch klimaat sinds het begin van de Oekraïne-crisis. De belangrijkste uitdagingen in dit verband zijn de aanzienlijke stijging van kosten (in het bijzonder van personeel, onderdelen, energie en interesten) en de verstoring van de toeleveringsketen. De verstoring van de toeleveringsketen is een externe factor die rechtstreeks heeft gezorgd voor vertragingen van de uitlevering van onze voertuigen en dus uitstel van onze inkomsten en cashflow. Een deel van de gebudgetteerde inkomsten voor 2022 werd dan ook verschoven naar 2023.



 2/5

De Van Hool groep en de vennootschap hebben door de nasleep van de coronacrisis en de bijkomende uitdagingen sinds begin 2022 niet kunnen vermijden om ook voor het boekjaar 2022 een verlies te realiseren, grotendeels in lijn met het budget, zij het in aanzienlijk mindere mate dan de twee vorige boekjaren.

Tegen de achtergrond van de coronacrisis hebben de Van Hool groep en de vennootschap structurele verbeteringen gerealiseerd inzake kostenefficiëntie. Er wordt verwacht dat de impact van de verstoring van de toeleveringsketen zich grotendeels zal normaliseren in de tweede helft van 2023. Met een sterk toegenomen orderboek blijven de Van Hool groep en de vennootschap de uitdagingen in een moeilijke economische context met vertrouwen aangaan. Op basis hiervan is de raad van bestuur ervan overtuigd dat het herstel uit deze crisissen zich structureel blijft voortzetten. Op basis van de huidige informatie is de verwachting dat de continuïteit en de liquiditeit van de vennootschap voor ten minste de volgende 12 maanden verzekerd is.

2. Voornaamste risico's en onzekerheden waarmee de vennootschap wordt geconfronteerd.

De Van Hool groep en de vennootschap worden in het algemeen geconfronteerd met het marktrisico (vraag naar voertuigen en concurrentie op de markt waarin de Van Hool groep en de vennootschap actief zijn), productrisico (productaansprakelijkheid) en wisselkoersrisico (in het kader van de verkoop door de Van Hool groep en de vennootschap in de Verenigde Staten - zie hieronder onder punt 6 wat betreft het wisselkoersrisico).

Sinds begin 2022 worden de Van Hool groep en de vennootschap ook geconfronteerd met de impact, risico's en onzekerheden van het economisch klimaat sinds het begin van de Oekraïne-crisis, zoals vermeld onder punt 1. De evolutie van de kosten en de verstoring van de toeleveringsketen zijn externe factoren die risico's en onzekerheden met zich meebrengen voor de Van Hool groep en de vennootschap.

3. Informatie over de belangrijke gebeurtenissen die na het einde van het boekjaar hebben plaatsgevonden.

De impact, risico's en onzekerheden van het algemeen economisch klimaat sinds het begin van de Oekraïne-crisis begin 2022, hebben zich verdergezet na het einde van het boekjaar. Zie punt 1.

4. Inlichtingen over de omstandigheden die de ontwikkeling van het geconsolideerde geheel aanmerkelijk kunnen beïnvloeden, voor zover deze inlichtingen niet van die aard zijn dat zij ernstig nadeel zouden berokkenen aan een vennootschap opgenomen in de consolidatie.

Er wordt verwezen naar hetgeen wordt vermeld onder punt 1.



5. Informatie over de werkzaamheden op het gebied van onderzoek en ontwikkeling.

Er werden dit boekjaar ontwikkelingskosten geactiveerd voor een bedrag van 14.159.763,48 EUR met betrekking tot o.a. de ontwikkeling van prototypes.

Deze immateriële vaste activa hebben betrekking op ontwikkelingskosten van stadsbussen, touringcars en industriële voertuigen. Deze kosten zijn omvangrijk en worden voortdurend hernieuwd gezien de technologische ontwikkeling van deze voertuigen. Het ontwerpen, produceren en verkopen van zulke voertuigen is de kernactiviteit van de vennootschap. Deze ontwikkelingskosten zullen in de toekomst een positief rendement realiseren.

6. De informatie conform artikel 3:32 §1 5° van het Wetboek van vennootschappen en verenigingen over het gebruik door de vennootschap van financiële instrumenten voor zover zulks van betekenis is voor de beoordeling van haar activa, passiva, financiële positie en resultaat.

De vennootschap hanteert een politiek van indekkingen tegen zowel de wisselkoersrisico's als de renterisico's omdat het niet indekken het resultaat van de vennootschap in belangrijke mate negatief kan beïnvloeden. In dit kader maakt de vennootschap gebruik van zowel termijncontracten als verschillende vormen van afgeleide financiële instrumenten.

Termijnverrichtingen:

| | |
|----------------------------------|--------------------|
| Gekochte (te ontvangen) deviezen | 0,00 EUR |
| Verkochte (te leveren) deviezen | 174.953.390,68 EUR |


Per 31 december 2022 heeft de vennootschap rentederivaten uitstaan voor een nominaal bedrag van 168.525.000 EUR. De marktwaarde (clean price) van deze rentederivaten bedraagt 3.125.029,17 EUR. De renteporata op deze rentederivaten bedraagt 0 EUR en werd opgenomen onder de post "Overlopende rekeningen" van het passief van de jaarrekening.

De vennootschap heeft tevens de volgende currency options ter indekking van het wisselkoersrisico per 31 december 2021. Bedragen in EUR:

| | |
|-----------------------|-------------|
| FX options (purchase) | 0 |
| FX options (sell) | 137.263.407 |

De reële waarde van de afgeleide financiële instrumenten bedraagt in EUR:

| | |
|-----------------------|---------------|
| FX Swaps | 17.439,16 |
| FX Forwards | 1.252.937,22 |
| Cross Currency IRS | 0,00 |
| FX options (purchase) | 0,00 |
| FX options (sell) | -8.200.602,75 |
| CAP | 3.125.029,17 |




7. Kennisname geconsolideerde jaarrekening en kwijting aan de bestuurders en commissaris

Wij vertrouwen erop u met dit verslag voldoende te hebben ingelicht en verzoeken u dan ook kennis te nemen van de voorgestelde geconsolideerde jaarrekening per 31 december 2022 en kwijting te verlenen aan de bestuurders en de commissaris voor het uitoefenen van hun mandaat tijdens het boekjaar afgesloten op 31 december 2022.


Uiteraard blijven wij te uwer beschikking voor alle gewenste inlichtingen met betrekking tot dit verslag of tot de jaarrekening.

* *
*


Opgesteld en goedgekeurd door de raad van bestuur op 2 juni 2023.

l.o.

Frank Van Hool

Bestuurder



Jan Van Hool

Bestuurder


FiVH Management BV
vast vertegenwoordigd door:

Filip Van Hool

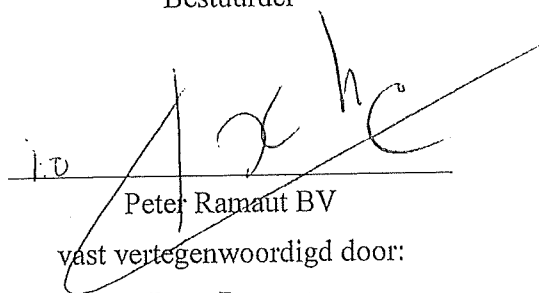
Bestuurder


Manax BV

vast vertegenwoordigd door:

Christian Luyten

Bestuurder

l.o.

Peter Ramaut BV
vast vertegenwoordigd door:

Peter Ramaut

Bestuurder


Clement De Meersman BV
vast vertegenwoordigd door:

Clement De Meersman

Bestuurder



Building a better
working world

EY Bedrijfsrevisoren
EY Réviseurs d'Entreprises
De Kleetlaan 2
B - 1831 Diegem

Tel: +32 (0) 2 774 91 11
ey.com

Verslag van de commissaris aan de algemene vergadering van Van Hool NV over het boekjaar afgesloten op 31 december 2022

In het kader van de wettelijke controle van de geconsolideerde jaarrekening van Van Hool NV (de "Vennootschap") en haar dochterondernemingen (samen "de Groep"), brengen wij u verslag uit in het kader van ons mandaat van commissaris. Dit verslag omvat ons oordeel over de geconsolideerde balans op 31 december 2022, de geconsolideerde resultatenrekening van het boekjaar afgesloten op 31 december 2022 en over de toelichting (alle stukken gezamenlijk de "Geconsolideerde Jaarrekening") en omvat tevens ons verslag betreffende overige door wet- en regelgeving gestelde eisen. Deze verslagen zijn één en ondeelbaar.

Wij werden als commissaris benoemd door de algemene vergadering op 16 juni 2022, overeenkomstig het voorstel van het bestuursorgaan. Ons mandaat loopt af op de datum van de algemene vergadering die zal beraadslagen over de Geconsolideerde Jaarrekening afgesloten op 31 december 2024. We hebben de wettelijke controle van de Geconsolideerde Jaarrekening van de Groep aangevat vóór 1990.

Verslag over de controle van de Geconsolideerde Jaarrekening

Oordeel zonder voorbehoud

Wij hebben de wettelijke controle uitgevoerd van de Geconsolideerde Jaarrekening van Van Hool NV, die de geconsolideerde balans op 31 december 2022 omvat, alsook de geconsolideerde resultatenrekening over het boekjaar afgesloten op die datum en de toelichting, met een geconsolideerd balanstotaal van € 463.873.394 en waarvan de geconsolideerde resultatenrekening afsluit met een verlies van het boekjaar van € 19.154.219.

Naar ons oordeel geeft de Geconsolideerde Jaarrekening een getrouw beeld van het geconsolideerde eigen vermogen en van de geconsolideerde financiële positie van de Groep op 31 december 2022, alsook van de geconsolideerde resultaten voor het boekjaar dat op die datum is afgesloten, in overeenstemming met het in België van toepassing zijnde boekhoudkundig referentiestelsel.

Basis voor ons oordeel zonder voorbehoud

We hebben onze controle uitgevoerd in overeenstemming met de International Standards on Auditing ("ISA's") die van toepassing zijn in België. Wij hebben bovendien de door International Auditing and Assurance Standards Board ("IAASB") goedgekeurde ISA's toegepast die van toepassing zijn op huidige afsluitingsdatum en nog niet goedgekeurd zijn op

nationaal niveau. Onze verantwoordelijkheden uit hoofde van die standaarden zijn nader beschreven in het gedeelte "Onze verantwoordelijkheden voor de controle van de Geconsolideerde Jaarrekening" van ons verslag.

Wij hebben alle deontologische vereisten die relevant zijn voor de controle van de Geconsolideerde Jaarrekening in België nageleefd, met inbegrip van deze met betrekking tot de onafhankelijkheid.

Wij hebben van het bestuursorgaan en van de aangestelden van de Vennootschap de voor onze controle vereiste ophelderingen en inlichtingen verkregen.

Wij zijn van mening dat de door ons verkregen controle-informatie voldoende en geschikt is als basis voor ons oordeel.

Verantwoordelijkheden van het bestuursorgaan voor het opstellen van de Geconsolideerde Jaarrekening

Het bestuursorgaan is verantwoordelijk voor het opstellen van de Geconsolideerde Jaarrekening die een getrouw beeld geeft in overeenstemming met het in België van toepassing zijnde boekhoudkundige referentiestelsel en met de in België van toepassing zijnde wettelijke en reglementaire voorschriften, alsook voor een systeem van interne beheersing die het bestuursorgaan noodzakelijk acht voor het



Building a better
working world

opstellen van de Geconsolideerde Jaarrekening die geen afwijking van materieel belang bevat die het gevolg is van fraude of van fouten.

In het kader van de opstelling van de Geconsolideerde Jaarrekening is het bestuursorgaan verantwoordelijk voor het inschatten van de mogelijkheid van de Vennootschap om haar continuïteit te handhaven, het toelichten, indien van toepassing, van aangelegenheden die met continuïteit verband houden en het gebruiken van de continuïteitsveronderstelling tenzij het bestuursorgaan het voornemen heeft om de Vennootschap te vereffenen of om de bedrijfsactiviteiten stop te zetten of geen realistisch alternatief heeft dan dit te doen.

Onze verantwoordelijkheden voor de controle over de Geconsolideerde Jaarrekening

Onze doelstellingen zijn het verkrijgen van een redelijke mate van zekerheid over de vraag of de Geconsolideerde Jaarrekening als geheel geen afwijking van materieel belang bevat die het gevolg is van fraude of van fouten en het uitbrengen van een commissarisverslag waarin ons oordeel is opgenomen. Een redelijke mate van zekerheid is een hoog niveau van zekerheid, maar is geen garantie dat een controle die overeenkomstig de ISA's is uitgevoerd altijd een afwijking van materieel belang ontdekt wanneer die bestaat. Afwijkingen kunnen zich voordoen als gevolg van fraude of fouten en worden als van materieel belang beschouwd indien redelijkerwijs kan worden verwacht dat zij, individueel of gezamenlijk, de economische beslissingen genomen door gebruikers op basis van de Geconsolideerde Jaarrekening, beïnvloeden.

Bij de uitvoering van onze controle leven wij het wettelijk, reglementair en normatief kader dat van toepassing is op de controle van de Geconsolideerde Jaarrekening in België na. De wettelijke controle biedt geen zekerheid omtrent de toekomstige levensvatbaarheid van de Vennootschap en van de Groep, noch omtrent de efficiëntie of de doeltreffendheid waarmee het bestuursorgaan de bedrijfsvoering van de Vennootschap en van de Groep ter hand heeft genomen of zal nemen. Onze verantwoordelijkheden inzake de door het bestuursorgaan gehanteerde

continuïteitsveronderstelling staan hieronder beschreven.

Als deel van een controle uitgevoerd overeenkomstig de ISA's, passen wij professionele oordeelsvorming toe en handhaven wij een professioneel-kritische instelling gedurende de controle. We voeren tevens de volgende werkzaamheden uit:

- ▶ het identificeren en inschatten van de risico's dat de Geconsolideerde Jaarrekening een afwijking van materieel belang bevat die het gevolg is van fraude of fouten, het bepalen en uitvoeren van controlewerkzaamheden die op deze risico's inspelen en het verkrijgen van controle-informatie die voldoende en geschikt is als basis voor ons oordeel. Het risico van het niet detecteren van een van materieel belang zijnde afwijking is groter indien die afwijking het gevolg is van fraude dan indien zij het gevolg is van fouten, omdat bij fraude sprake kan zijn van samenspanning, valsheid in geschrifte, het opzettelijk nalaten om transacties vast te leggen, het opzettelijk verkeerd voorstellen van zaken of het doorbreken van het systeem van interne beheersing;
- ▶ het verkrijgen van inzicht in het systeem van interne beheersing dat relevant is voor de controle, met als doel controlewerkzaamheden op te zetten die in de gegeven omstandigheden geschikt zijn maar die niet zijn gericht op het geven van een oordeel over de effectiviteit van het systeem van interne beheersing van de Vennootschap en van de Groep;
- ▶ het evalueren van de geschiktheid van de gehanteerde grondslagen voor financiële verslaggeving en het evalueren van de redelijkheid van de door het bestuursorgaan gemaakte schattingen en van de daarop betrekking hebbende toelichtingen;
- ▶ het concluderen van de aanvaardbaarheid van de door het bestuursorgaan gehanteerde continuïteitsveronderstelling, en op basis van de verkregen controle-informatie, concluderen of er een onzekerheid van materieel belang bestaat met betrekking tot gebeurtenissen of omstandigheden die significante twijfel kunnen doen ontstaan over de mogelijkheid van de Vennootschap en de



Building a better
working world

Verlag van de commissaris van 8 juni 2023 over
de Geconsolideerde Jaarrekening van Van Hool NV
over het boekjaar afgesloten op 31 december 2022 (vervolg)

Groep om de continuïteit te handhaven. Als we besluiten dat er sprake is van een onzekerheid van materieel belang, zijn wij ertoe gehouden om de aandacht in ons commissarisverslag te vestigen op de daarop betrekking hebbende toelichtingen in de Geconsolideerde Jaarrekening of, indien deze toelichtingen inadequaaf zijn, om ons oordeel aan te passen. Onze conclusies zijn gebaseerd op de controle-informatie die verkregen is tot op de datum van ons commissarisverslag. Toekomstige gebeurtenissen of omstandigheden kunnen er echter toe leiden dat de continuïteit van de Vennootschap of van de Groep niet langer gehandhaafd kan worden;

- het evalueren van de algehele presentatie, structuur en inhoud van de Geconsolideerde

Jaarrekening, en of deze Geconsolideerde Jaarrekening de onderliggende transacties en gebeurtenissen weergeeft op een wijze die leidt tot een getrouw beeld.

Wij communiceren met het bestuursorgaan, onder andere over de geplande reikwijdte en timing van de controle en over de significante controlebevindingen, waaronder eventuele significante tekortkomingen in de interne beheersing die we identificeren gedurende onze controle.

Omdat we de eindverantwoordelijkheid voor ons oordeel dragen, zijn we ook verantwoordelijk voor het organiseren, het toezicht en het uitvoeren van de controle van de dochterondernemingen van de Groep. In die zin hebben wij de aard en omvang van de controleprocedures voor deze entiteiten van de Groep bepaald.

Verlag betreffende de overige door wet- en regelgeving gestelde eisen

Verantwoordelijkheden van het bestuursorgaan

Het bestuursorgaan is verantwoordelijk voor het opstellen en de inhoud van het jaarverslag over de Geconsolideerde Jaarrekening.

Verantwoordelijkheden van de commissaris

In het kader van ons mandaat en overeenkomstig de Belgische bijkomende norm (Herzien) bij de in België van toepassing zijnde ISA's, is het onze verantwoordelijkheid om, in alle van materieel belang zijnde opzichten, het jaarverslag over de Geconsolideerde Jaarrekening te verifiëren, alsook verslag over deze aangelegenheden uit te brengen.

Aspecten betreffende het jaarverslag over de Geconsolideerde Jaarrekening

Naar ons oordeel, na het uitvoeren van specifieke werkzaamheden op het jaarverslag over de Geconsolideerde Jaarrekening, stemt dit jaarverslag over de Geconsolideerde Jaarrekening overeen met de Geconsolideerde Jaarrekening voor hetzelfde boekjaar, enerzijds, en is dit jaarverslag over de Geconsolideerde Jaarrekening opgesteld overeenkomstig artikel 3:32 van het Wetboek van vennootschappen en verenigingen, anderzijds.

In de context van onze controle van de Geconsolideerde Jaarrekening, zijn wij tevens verantwoordelijk voor het overwegen, op basis van de kennis verkregen in de controle, of het jaarverslag over de Geconsolideerde Jaarrekening een afwijking van materieel belang bevat, hetzij informatie die onjuist vermeld is of anderszins misleidend is. In het licht van de werkzaamheden die wij hebben uitgevoerd, hebben wij geen afwijking van materieel belang te melden.

Vermeldingen betreffende de onafhankelijkheid

Ons bedrijfsrevisorenkantoor en ons netwerk hebben geen opdrachten verricht die onverenigbaar zijn met de wettelijke controle van de Geconsolideerde Jaarrekening en zijn in de loop van ons mandaat onafhankelijk gebleven tegenover de Vennootschap.

Verlag van de commissaris van 8 juni 2023 over
de Geconsolideerde Jaarrekening van Van Hool NV
over het boekjaar afgesloten op 31 december 2022 (vervolg)



Building a better
working world

Er werden geen bijkomende opdrachten die
verenigbaar zijn met de wettelijke controle van de
Geconsolideerde Jaarrekening bedoeld in artikel
3:65 van het Wetboek van vennootschappen en
verenigingen en waarvoor honoraria verschuldigd
zijn, verricht.

Diegem, 8 juni 2023

EY Bedrijfsrevisoren BV
Commissaris
Vertegenwoordigd door

A handwritten signature in black ink, appearing to be 'Daniel Wuyts', written over a set of horizontal lines.

Daniel Wuyts *

Partner

* Handelend in naam van een BV

23DW0264