

# Boxon Group AB

Organisationsnummer 556166-5000

## Årsredovisning och Koncernredovisning 2022


Styrelsen och verkställande direktören får härmed avlämna årsredovisning och koncernredovisning för räkenskapsåret 2022-01-01 - 2022-12-31

Undertecknad styrelseledamot i Boxon Group AB intygar att resultaträkningen och balansräkningen i årsredovisningen för moderbolaget samt koncernresultaträkningen och koncernbalansräkningen har fastställts på årsstämma den 23/3 2023.

Årsstämman beslutade att godkänna styrelsens förslag till hur resultatet ska fördelas.

Jag intygar också att innehållet i årsredovisningen och revisionsberättelsen stämmer överens med originalen.

Helsingborg den 23/3 2023

  
-----  
Anders Yllfors  
Ordförande

## Innehållsförteckning

Förvaltningsberättelse	3
Resultaträkning, koncernen	5
Balansräkning, koncernen	6
Förändring av eget kapital, koncernen	8
Kassaflödesanalys, koncernen	9
Resultaträkning, moderbolaget	10
Balansräkning, moderbolaget	11
Förändring av eget kapital, moderbolaget	13
Kassaflödesanalys, moderbolaget	14
Tilläggsupplysningar	15
Underskrifter	29

Fotokopians överensstämmelse  
med originalet intygas:

*Amanda Nydén*

# Förvaltningsberättelse

## Verksamheten

Boxon Group AB är moderbolag inom Boxon-gruppen, som inkluderar ett antal affärsenheter. Affärsenheten Boxon AB, med dotterbolag, är verksamt i Norden och erbjuder kompletta förpackningslösningar, etiketter och märkning samt lösningar för automatisering av packprocessen. Boxon GmbH och Boxon Sarl är verksamma i Tyskland och Frankrike där vi erbjuder förpackningslösningar inom bulkhantering och kompletta förpackningslösningar till industriföretag. Boxon Tech AB erbjuder unika och effektiva förpackningslösningar till den europeiska bilindustrin där man ständigt utmanar de traditionella systemen och förpackningslösningarna. Boxon (Shanghai) Packaging Co., Ltd. tillhandahåller stora delar av vårt sortiment på den kinesiska marknaden med fokus på europeiska bolag och underleverantörer till dessa. Koncernens nya underkoncern Boxes & Labels International AB är via dess dotterbolag verksamma inom produktion av etiketter och förpackningar.

Samordningen på kundsidan mellan de olika affärsenheterna intensifierades under året och Boxon-gruppen erbjuder våra helhetslösningar på samtliga marknader. Vi har fortsatt att investera i värdeadderande tjänster såsom konstruktion och design, både inom förpackning och märkning, samt att utveckla vår digitala plattform.

Bolagets säte är Helsingborg.

## Väsentliga händelser under året

2022 har utvecklats mycket positivt. I samband med att Corona restriktionerna upphört har resor för att besöka kunder och leverantörer återigen varit möjliga att genomföra och problemen med materialbrist i världen har successivt minskat. Koncernen följer utvecklingen noga och har vidtagit åtgärder för att säkra leveranser till våra kunder och kontinuerligt uppdatera dem med tydlig information.

Det effektiviseringsarbete som pågått de senaste åren inom koncernens samtliga dotterbolag har fortsatt under 2022. Arbetet sker för att bättre anpassa sig till förändringar i samhället, hos såväl kunder som leverantörer. Digitala lösningar möjliggörs både för kunder, leverantörer och den egna organisationen. De långsiktiga investeringar och satsningar som genomförts, fortsätter att skapa resultatförbättringar. Koncernens satsningar för att addera värden till kunderna fortsätter. Arbetet har haft en positiv påverkan på bolagets resultat och ställning.

Koncernens styrka är att vara ett komplett förpackningsföretag på samtliga sju marknader där koncernen är verksam. Koncernens totala förpackningskoncept är unikt på marknaden.

Koncernen har förvärvat ytterligare aktier i tidigare intressebolaget Boxon Oy, Finland, vilket från och med 1 juli 2022 är helägt dotterbolag till Boxon AB.

Koncernens arbete med Hållbarhet fortsätter med hög intensitet. Arbetet är brett och omfattar många områden, där basen utgår från de 10 principerna i UN Global Compact. Uppföljning och mätning sker med hjälp av Ecovadis, My Climate samt genom en årlig utvärdering av leverantörer. Under året har bolaget även FSC certifierats. Arbetet har resulterat i att koncernen nu har Ecovadis Gold status.

Sedan maj 2022 har Pia Jeppsson varit tf VD för bolaget och Boxon-koncernen. Under året har arbetet med att rekrytera ny VD för bolaget och Boxon-koncernen slutförts, vilken kommer att tillträda som VD under första halvåret 2023.

## Väsentliga händelser efter räkenskapsårets utgång

Efter räkenskapsåret har en intern omstrukturering genomförts, där Boxon Group AB har sålt aktierna i dotterbolaget Boxes & Labels International AB till moderbolaget Alpy AB samt aktierna i Boxon Tech AB till systerbolaget Boxon Tech Holding AB.

## Förväntad framtida utveckling

Koncernen ser positivt på den framtida utvecklingen och under 2023 förväntas koncernen öka försäljningen jämfört med 2022. Koncernens långsiktiga arbete med utveckling av organisationen och värdeskapande lösningar för våra kunder fortsätter.

## Hållbarhetsrapport

Koncernens hållbarhetsrapport finns tillgänglig på [www.boxon.se](http://www.boxon.se).

## Ägarförhållanden

Boxon Group AB ägs till 95,54 % av Alpy AB, 556567-5955 och resterande aktier ägs av personer i styrelsen och andra ledande befattningshavare.

all

2023052524485

## Flerårsöversikt

Koncernen (tkr)	2022	2021	2020	2019	2018
Nettoomsättning	1 892 193	1 463 864	1 232 620	1 279 541	1 235 008
Rörelseresultat EBITDA	96 979	70 555	43 724	25 001	15 279
Rörelseresultat	77 903	52 263	25 278	6 031	-4 484
Balansomslutning	726 540	560 951	431 490	459 385	462 262
Soliditet (%)	27%	26%	21%	17%	17%
Medeltal anställda	274	239	211	223	227

*Rörelseresultat EBITDA: Rörelseresultat före avskrivningar och nedskrivningar.*

Moderbolaget (tkr)	2022	2021	2020	2019	2018
Nettoomsättning	17 110	16 678	16 411	15 168	10 273
Resultat efter finansiella poster	-9 294	-6 269	18 855	2 351	-5 473
Balansomslutning	315 288	288 481	266 278	330 150	311 490
Soliditet (%)	59%	70%	71%	54%	55%
Medeltal anställda	6	6	5	4	3

## Finansiell riskhantering

De finansiella riskerna kan primärt delas upp i följande kategorier: marknadsrisk (inkl. valutarisk, ränterisk och prisrisk), kreditrisk och likviditetsrisk.

### Valutarisk

Den övervägande delen av koncerns försäljning sker i lokal valuta i respektive koncernföretag. Inköp sker i viss utsträckning i främmande valuta, vilket tas i beaktande vid försäljning. När så anses lämpligt sker kurssäkring av framtida valutaflöden. Målet är att försöka neutralisera valutaeffekterna vid transaktioner i olika valutor.

### Ränterisk

Koncernens ränterisk är främst kopplad till räntebärande skulder med rörlig ränta, vilka per balansdagen uppgick till 149 201 tkr (88 443 tkr).

### Kreditrisk

Koncernen eftersträvar bästa möjliga kreditvärdighet på koncernens motparter. Merparten av koncernens försäljning kan ske med låg kreditrisk. Historiskt sett har kreditförlusterna varit låga.

### Likviditetsrisk

Koncernen arbetar kontinuerligt med sin likviditet och har checkkrediter för att balansera likviditetsrisken.

## Resultatdisposition

*(Belopp i kr)*

Förslag till disposition av bolagets vinst

Till bolagsstämmans förfogande står:

överkursfond	700 752
balanserad vinst	175 279 360
årets resultat	15 851
	<hr/>
	175 995 963

Styrelsen föreslår att:

till aktieägarna utdelas	40 000 000
i ny räkning överföres	135 995 963
	<hr/>
	175 995 963

Beträffande moderbolagets och koncernens resultat och ställning i övrigt hänvisas till efterföljande resultat- och balansräkningar och kassaflödesanalyser med tillhörande tilläggsupplysningar. Alla belopp uttrycks i tusentals svenska kronor där ej annat anges.

66

dy

## Resultaträkning

Belopp i tkr	Not	Koncernen	
		2022-01-01 2022-12-31	2021-01-01 2021-12-31
	1, 2		
<b>Rörelsens intäkter m.m.</b>			
Nettoomsättning	3	1 892 193	1 463 864
Förändring av lagervaror under tillverkning och färdiga varor		340	422
Aktiverat arbete för egen räkning		1 875	278
Andelar i intresseföretagens resultat		9 491	442
Övriga rörelseintäkter	5	6 948	7 354
<b>Summa rörelsens intäkter</b>		<b>1 910 847</b>	<b>1 472 360</b>
<b>Rörelsens kostnader</b>			
Råvaror och förnödenheter		-153 322	-50 280
Handelsvaror		-1 186 455	-973 307
Övriga externa kostnader	6, 7	-230 995	-172 647
Personalkostnader	8	-237 793	-203 190
Avskrivningar av materiella och immateriella anläggningstillgångar		-19 076	-18 292
Övriga rörelsekostnader		-5 303	-2 381
<b>Summa rörelsens kostnader</b>		<b>-1 832 944</b>	<b>-1 420 097</b>
<b>Rörelseresultat</b>		<b>77 903</b>	<b>52 263</b>
<b>Resultat från finansiella investeringar</b>			
Övriga ränteintäkter och liknande resultatposter	9	566	186
Räntekostnader och liknande resultatposter	10	-3 460	-2 335
<b>Summa finansiella poster</b>		<b>-2 894</b>	<b>-2 149</b>
<b>Resultat efter finansiella poster</b>		<b>75 009</b>	<b>50 114</b>
Skatt på årets resultat	11	-15 619	-12 390
<b>Årets resultat</b>		<b>59 390</b>	<b>37 724</b>
<b>Hänförligt till</b>			
Moderbolagets aktieägare		57 097	34 803
Innehav utan bestämmande inflytande		2 293	2 921
		<b>59 390</b>	<b>37 724</b>



## Balansräkning

2023052524487

Belopp i tkr	Not	Koncernen	
		2022-12-31	2021-12-31
<b>TILLGÅNGAR</b>	1, 2		
<b>Anläggningstillgångar</b>			
<b>Immateriella anläggningstillgångar</b>			
Övriga immateriella anläggningstillgångar	12	12 886	14 049
Balanserade utvecklingsutgifter	13	1 635	0
Goodwill	14	77 631	20 140
Pågående investeringar	15	8 435	1 098
		<b>100 587</b>	<b>35 287</b>
<b>Materiella anläggningstillgångar</b>			
Förbättringar på annans fastighet	16	1 148	1 304
Maskiner och andra tekniska anläggningar	17	21 482	18 500
Inventarier, verktyg och installationer	18	7 247	5 288
Pågående nyanläggning och förskott	19	2 654	556
		<b>32 531</b>	<b>25 648</b>
<b>Finansiella anläggningstillgångar</b>			
Andelar i intresseföretag	22	0	2 688
Andra långfristiga värdepappersinnehav	23	390	79
Uppskjutna skattefordringar	24, 30	2 005	3 802
Andra långfristiga fordringar	25	4 091	3 648
		<b>6 486</b>	<b>10 217</b>
<b>Summa anläggningstillgångar</b>		<b>139 604</b>	<b>71 152</b>
<b>Omsättningstillgångar</b>			
<b>Varulager m.m.</b>			
Råvaror och förnödenheter		18 379	8 832
Varor under tillverkning		314	3 200
Färdiga varor och handelsvaror		201 243	165 207
Förskott från leverantör		151	179
		<b>220 087</b>	<b>177 418</b>
<b>Kortfristiga fordringar</b>			
Kundfordringar		304 213	262 490
Fordringar hos intresseföretag och gemensamt styrda företag		0	278
Aktuella skattefordringar		320	988
Övriga fordringar		5 720	4 798
Upparbetad men ej fakturerad intäkt	26	387	0
Förutbetalda kostnader och upplupna intäkter	27	35 514	30 921
		<b>346 154</b>	<b>299 475</b>
<b>Kassa och bank</b>		<b>20 695</b>	<b>12 906</b>
<b>Summa omsättningstillgångar</b>		<b>586 936</b>	<b>489 799</b>
<b>SUMMA TILLGÅNGAR</b>		<b>726 540</b>	<b>560 951</b>

de

cb

2023052524488

## Balansräkning

Belopp i tkr	Not	Koncernen	
		2022-12-31	2021-12-31
<b>EGET KAPITAL OCH SKULDER</b>	1, 2		
<b>Eget kapital</b>	28		
Aktiekapital		10 258	10 258
Övrigt tillskjutet kapital		57 204	57 204
Annat eget kapital		42 718	18 364
Årets resultat		57 097	34 803
<i>Eget kapital hänförligt till moderbolagets aktieägare</i>		<u>167 277</u>	<u>120 629</u>
Innehav utan bestämmande inflytande		25 757	25 382
<b>Summa eget kapital</b>		<b>193 034</b>	<b>146 011</b>
<b>Avsättningar</b>			
Avsättning för pensioner och liknande förpliktelser	29	1 217	918
Uppskjutna skatteskulder	30	3 912	3 838
<b>Summa avsättningar</b>		<b>5 129</b>	<b>4 756</b>
<b>Långfristiga skulder</b>			
Skulder till kreditinstitut	32, 33	27 365	6 870
Övriga skulder	34	16 775	276
<b>Summa långfristiga skulder</b>		<b>44 140</b>	<b>7 146</b>
<b>Kortfristiga skulder</b>			
Skulder till kreditinstitut	32, 33	33 959	2 863
Checkräkningskredit	32, 35	71 102	78 434
Förskott från kunder		75	11
Leverantörsskulder		282 962	239 101
Skatteskulder		12 346	3 018
Övriga skulder		23 880	23 527
Upplupna kostnader och förutbetalda intäkter	36	59 913	56 084
<b>Summa kortfristiga skulder</b>		<b>484 237</b>	<b>403 038</b>
<b>SUMMA EGET KAPITAL OCH SKULDER</b>		<b>726 540</b>	<b>560 951</b>

ML

## Förändring av eget kapital

2023052524489

Koncernen						
<i>Belopp i tkr</i>	Aktie- kapital	Övrigt tillskjutet kapital	Annat eget kapital inkl årets resultat	Summa eget kapital huvudägare	Innehav utan bestämman- de inflytande	Summa eget kapital
<b>Belopp vid årets ingång 2022-01-01</b>	10 258	57 204	53 167	120 629	25 382	146 011
Transaktioner med innehav utan bestämmande inflytande			-2 354	-2 354	-1 310	-3 664
Utdelning			-15 000	-15 000	-600	-15 600
Årets omräkningsdifferens			6 904	6 904	-8	6 896
Årets resultat			57 097	57 097	2 293	59 390
<b>Belopp vid årets utgång 2022-12-31</b>	10 258	57 204	99 815	167 277	25 757	193 034

bl

bl

2023052524490

## Kassaflödesanalys

Belopp i tkr	Not	Koncernen	
		2022-01-01 2022-12-31	2021-01-01 2021-12-31
	1, 2		
<b>Den löpande verksamheten</b>			
Rörelseresultat		77 903	52 263
Justeringar för poster som inte ingår i kassaflödet	37	9 517	17 418
Erhållen ränta		390	21
Betald ränta		-3 460	-2 335
Betald skatt		-3 930	-6 069
<b>Kassaflöde från den löpande verksamheten före förändringar av rörelsekapital</b>		<b>80 421</b>	<b>61 298</b>
<b>Kassaflöde från förändringar av rörelsekapital</b>			
Minskning(+)/ökning(-) av varulager		-20 945	-30 275
Minskning(+)/ökning(-) av rörelsefordringar		-18 725	-67 436
Minskning(-)/ökning(+) av rörelseskulder		9 792	46 836
<b>Kassaflöde från den löpande verksamheten</b>		<b>50 544</b>	<b>10 423</b>
<b>Investeringsverksamheten</b>			
Förvärv av immateriella anläggningstillgångar	12, 13, 14, 15	-11 252	-3 099
Förvärv av materiella anläggningstillgångar	16, 17, 18, 19	-12 608	-1 828
Förvärv av verksamhet		-22 027	-4 632
Förändring av långfristiga fordringar		-267	-248
<b>Kassaflöde från investeringsverksamheten</b>		<b>-46 154</b>	<b>-9 807</b>
<b>Finansieringsverksamheten</b>			
Återbetalning av villkorat aktieägartillskott		0	-2 500
Nyupptagna finansiella skulder		37 816	0
Amortering av finansiella skulder		-8 507	-27 765
Förändring checkräkningskredit	35	-7 332	31 690
Transaktioner med innehav utan bestämmande inflytande		-3 664	-649
Utdelning		-15 600	-2 300
<b>Kassaflöde från finansieringsverksamheten</b>		<b>2 712</b>	<b>-1 524</b>
<b>Årets kassaflöde</b>		<b>7 102</b>	<b>-908</b>
Likvida medel vid årets början		12 906	13 466
Kursdifferens i likvida medel		687	348
<b>Likvida medel vid årets slut</b>	<b>38</b>	<b>20 695</b>	<b>12 906</b>
<b>Tilläggsupplysning</b>			
Outnyttjade krediter vid årets utgång	35	76 898	35 566

ll

ll

## Resultaträkning

Belopp i tkr	Not	Moderbolaget	
		2022-01-01	2021-01-01
		2022-12-31	2021-12-31
	1, 2		
<b>Rörelsens intäkter m.m.</b>			
Nettoomsättning	3, 4	17 110	16 678
Övriga rörelseintäkter	5	1 116	1 060
<i>Summa rörelsens intäkter</i>		<b>18 226</b>	<b>17 738</b>
<b>Rörelsens kostnader</b>			
Övriga externa kostnader	6, 7	-5 919	-5 399
Personalkostnader	8	-20 853	-17 989
Övriga rörelsekostnader		-1 551	-839
<i>Summa rörelsens kostnader</i>		<b>-28 323</b>	<b>-24 227</b>
<b>Rörelseresultat</b>		<b>-10 097</b>	<b>-6 489</b>
<b>Resultat från finansiella investeringar</b>			
Resultat från andelar i koncernföretag		0	-64
Övriga ränteintäkter och liknande resultatposter	9	3 431	2 693
Räntekostnader och liknande resultatposter	10	-2 628	-2 409
<i>Summa finansiella poster</i>		<b>803</b>	<b>220</b>
<b>Resultat efter finansiella poster</b>		<b>-9 294</b>	<b>-6 269</b>
<b>Bokslutsdispositioner</b>			
Mottagna koncernbidrag		9 500	25 265
<i>Summa bokslutsdispositioner</i>		<b>9 500</b>	<b>25 265</b>
<b>Resultat före skatt</b>		<b>206</b>	<b>18 996</b>
Skatt på årets resultat	11	-190	-3 905
<b>Årets resultat</b>		<b>16</b>	<b>15 091</b>

2023052524491

Ut

Ut

## Balansräkning

2023052524492

Belopp i tkr	Not	Moderbolaget	
		2022-12-31	2021-12-31
<b>TILLGÅNGAR</b>	1, 2		
<b>Anläggningstillgångar</b>			
<b>Finansiella anläggningstillgångar</b>			
Andelar i koncernföretag	20	198 693	198 693
Fordringar hos koncernföretag	21	3 970	0
Andra långfristiga fordringar	25	4 091	3 648
		<b>206 754</b>	<b>202 341</b>
<b>Summa anläggningstillgångar</b>		<b>206 754</b>	<b>202 341</b>
<b>Kortfristiga fordringar</b>			
Fordringar hos koncernföretag		107 498	84 829
Fordringar hos intresseföretag och gemensamt styrda företag		0	134
Övriga fordringar		291	49
Förutbetalda kostnader och upplupna intäkter	27	745	1 128
		<b>108 534</b>	<b>86 140</b>
<b>Kassa och bank</b>		<b>0</b>	<b>0</b>
<b>Summa omsättningstillgångar</b>		<b>108 534</b>	<b>86 140</b>
<b>SUMMA TILLGÅNGAR</b>		<b>315 288</b>	<b>288 481</b>

ell

dy

2023052524493

## Balansräkning

Belopp i tkr	Not	Moderbolaget	
		2022-12-31	2021-12-31
<b>EGET KAPITAL OCH SKULDER</b>	1, 2		
<b>Eget kapital</b>	28		
<b>Bundet eget kapital</b>			
Aktiekapital		10 258	10 258
Reservfond		20	20
		<u>10 278</u>	<u>10 278</u>
<b>Fritt eget kapital</b>			
Överkursfond		701	701
Balanserad vinst		175 279	175 189
Årets resultat		16	15 091
		<u>175 996</u>	<u>190 981</u>
<b>Summa eget kapital</b>		<b>186 274</b>	<b>201 259</b>
<b>Avsättningar</b>			
Avsättning för pensioner och liknande förpliktelser	29	1 217	918
<b>Summa avsättningar</b>		<b>1 217</b>	<b>918</b>
<b>Långfristiga skulder</b>	31		
Skulder till koncernföretag		12	11
<b>Summa långfristiga skulder</b>		<b>12</b>	<b>11</b>
<b>Kortfristiga skulder</b>			
Skulder till kreditinstitut	32, 33	20 000	0
Checkräkningskredit	32, 35	65 099	78 434
Leverantörsskulder		928	1 646
Skulder till koncernföretag		33 957	0
Skatteskulder		460	643
Övriga skulder		998	700
Upplupna kostnader och förutbetalda intäkter	36	6 343	4 870
<b>Summa kortfristiga skulder</b>		<b>127 785</b>	<b>86 293</b>
<b>SUMMA EGET KAPITAL OCH SKULDER</b>		<b>315 288</b>	<b>288 481</b>

dl

09

## Förändring av eget kapital

2023052524494

Moderbolaget	Aktie-	Reserv-	Överkurs-	Balanserad	Summa
<i>Belopp i tkr</i>	kapital	fond	fond	vinst inkl. årets resultat	eget kapital
<b>Belopp vid årets ingång 2022-01-01</b>	10 258	20	701	190 279	201 258
Vinstdisposition enligt årsstämma					
Utdelning till aktieägarna				-15 000	-15 000
Årets resultat				16	16
<b>Belopp vid årets utgång 2022-12-31</b>	<b>10 258</b>	<b>20</b>	<b>701</b>	<b>175 295</b>	<b>186 274</b>

WLL

WY

2023052524495

## Kassaflödesanalys

Belopp i tkr	Not	Moderbolaget	
		2022-01-01	2021-01-01
		2022-12-31	2021-12-31
	1, 2		
<b>Den löpande verksamheten</b>			
Rörelseresultat		-10 097	-6 489
Justeringar för poster som inte ingår i kassaflödet	37	0	1 021
Erhållen ränta		420	0
Erlagd ränta		-2 531	-1 760
Betald skatt		-965	234
<b>Kassaflöde från den löpande verksamheten före förändringar av rörelsekapital</b>		<b>-13 173</b>	<b>-6 994</b>
<b>Kassaflöde från förändringar av rörelsekapital</b>			
Minskning(+)/ökning(-) av rörelsefordringar		-10 155	4 863
Minskning(-)/ökning(+) av rörelseskulder		35 900	3 226
<b>Kassaflöde från den löpande verksamheten</b>		<b>12 572</b>	<b>1 095</b>
<b>Investeringsverksamheten</b>			
Likvidation av dotterföretag	20	0	12
Förvärv av dotterföretag	20	0	-5 049
Förändring av övriga finansiella anläggningstillgångar		-4 237	-248
<b>Kassaflöde från investeringsverksamheten</b>		<b>-4 237</b>	<b>-5 285</b>
<b>Finansieringsverksamheten</b>			
Återbetalning av villkorat aktieägartillskott		0	-2 500
Nyupptagna finansiella skulder		20 000	0
Amortering av finansiella skulder		0	-25 000
Förändring checkräkningskredit	35	-13 335	31 690
Utdelning		-15 000	0
<b>Kassaflöde från finansieringsverksamheten</b>		<b>-8 335</b>	<b>4 190</b>
<b>Årets kassaflöde</b>		<b>0</b>	<b>0</b>
Likvida medel vid årets början		0	0
<b>Likvida medel vid årets slut</b>	<b>38</b>	<b>0</b>	<b>0</b>
<b>Tilläggsupplysning</b>			
Outnyttjade krediter vid årets utgång	35	74 901	31 566

W

04

## Tilläggsupplysningar

### Not 1 Redovisningsprinciper och värderingsprinciper

Årsredovisningslagen och Bokföringsnämndens allmänna råd BFNAR 2012:1 (K3) tillämpas vid upprättandet av finansiella rapporter.

#### Redovisningsvaluta

Årsredovisningen är upprättad i svenska kronor och beloppen anges i tkr om inget annat anges.

#### Koncernredovisning

Koncernredovisningen omfattar moderbolaget och de dotterföretag i vilka moderbolaget direkt eller indirekt innehar mer än 50% av rösterna eller på annat sätt har ett bestämmande inflytande. Koncernredovisningen är upprättad enligt förvärvsmetoden vilket innebär att eget kapital som fanns i dotterföretagen vid förvärvstidpunkten elimineras i sin helhet. I koncernens eget kapital ingår härigenom endast den del av dotterföretagens eget kapital som tillkommit efter förvärvet.

Bokslutsdispositioner och obeskattade reserver delas upp i eget kapital och uppskjuten skatteskuld. Uppskjuten skatt hänförlig till årets bokslutsdispositioner ingår i årets resultat. Den uppskjutna skatteskulden har redovisats som avsättning, medan resterande del tillförts koncernens eget kapital.

Om det koncernmässiga anskaffningsvärdet för aktierna överstiger det i förvärvsanalysen upptagna värdet av bolagets nettotillgångar, redovisas skillnaden som koncernmässig goodwill.

Internvinster inom koncernen elimineras i sin helhet.

Vid omräkning av utländska dotterföretag används dagskursmetoden. Detta innebär att balansräkningarna omräknas efter balansdagens valutakurser och att resultaträkningarna omräknas efter periodens genomsnittskurser. De omräkningsdifferenser som därvid uppkommer förs direkt mot koncernens eget kapital.

#### Innehav utan bestämmande inflytande

Koncernen behandlar transaktioner med innehav utan bestämmande inflytande som transaktioner med koncernens aktieägare. Den andel av tillgångar och skulder, inkl. goodwill som tillhör innehav utan bestämmande inflytande har värderats med utgångspunkt från koncernens anskaffningsvärde vid rörelseförvärvet. Vid förvärv från innehav utan bestämmande inflytande redovisas skillnaden mellan erlagd köpeskillning och den faktiska förvärvade andelen av det redovisade värdet på dotterföretagets nettotillgångar i eget kapital. Vinst och förluster på avyttringar till innehav utan bestämmande inflytande redovisas också i eget kapital.

#### Andelar i koncernföretag

I moderbolaget redovisas andelar i koncernföretag initialt till anskaffningsvärdet, vilket inkluderar eventuella transaktionsutgifter som är direkt hänförliga till förvärvet av andelarna. Emissionslikvider och aktieägartillskott läggs till anskaffningsvärdet. Skulle det verkliga värdet vara lägre än det redovisade värdet skrivs andelarna ned till det verkliga värdet om värdenedgången kan antas vara bestående.

#### Andelar i intresseföretag

Intresseföretag är de företag där koncernen har ett betydande men inte bestämmande inflytande, vilket i regel gäller för aktieinnehav som omfattar minst 20% av rösterna. Innehav i intresseföretag redovisas enligt kapitalandelsmetoden och värderas inledningsvis till anskaffningsvärde. Koncernens redovisade värde på innehav i intresseföretag inkluderar goodwill som identifieras vid förvärvet, netto efter avskrivningar och eventuella nedskrivningar.

Koncernens andel av resultat som uppkommit i intresseföretaget efter förvärvet redovisas i resultaträkningen. Ackumulerade förändringar efter förvärvet redovisas som ändring av innehavets redovisade värde.

Orealiserade vinster på transaktioner mellan koncernen och dess intresseföretag elimineras i förhållande till koncernens innehav i intresseföretaget.

I moderbolaget redovisas andelar i intresseföretag initialt till anskaffningsvärdet, vilket inkluderar eventuella transaktionsutgifter som är direkt hänförliga till förvärvet av andelarna. Emissionslikvider och aktieägartillskott läggs till anskaffningsvärdet.

Skulle det verkliga värdet vara lägre än det redovisade värdet skrivs andelarna ned till det verkliga värdet om värdenedgången kan antas vara bestående.

de

de

### Kassaflödesanalys

Kassaflödesanalysen har upprättats enligt den indirekta metoden varvid justering skett för transaktioner som inte medfört in- eller utbetalningar. Som likvida medel klassificeras, förutom kassa- och banktillgodohavanden och kortfristiga likvida placeringar som lätt kan omvandlas till ett känt belopp och som är utsatt för en obetydlig risk för värdefluktuation.

### Värderingsprinciper m.m.

Tillgångar, avsättningar och skulder har värderats till anskaffningsvärden om inget annat anges nedan.

### Intäktsredovisning

Intäkter avseende försäljning av varor redovisas när de väsentliga riskerna och fördelarna som är förknippade med äganderätten till varorna har övergått på köparen och när intäktsbeloppet kan beräknas på ett tillförlitligt sätt.

Utförda tjänsteuppdrag till fast pris vinstavräknas i takt med att arbetet utförs. Det innebär att intäkterna redovisas med utgångspunkt från färdigställandegraden. Färdigställandegraden beräknas som nedlagda uppdragsutgifter för utfört arbete i relation till beräknade totala uppdragsutgifter för att fullgöra uppdraget. För uppdrag där utfallet inte kan beräknas på ett tillfredsställande sätt redovisas en intäkt som motsvarar nedlagda kostnader. Befarade förluster kostnadsförs så snart de är kända.

Tjänsteuppdrag på löpande räkning vinstavräknas i takt med att arbetet utförs.

### Offentliga bidrag

I de fall ingen framtida prestation för att erhålla bidraget krävs, intäktsredovisas offentliga bidrag då villkoren för att erhålla bidraget är uppfyllda. Offentliga bidrag värderas till det verkliga värdet av det som erhållits eller kommer att erhållas.

### Materiella och immateriella anläggningstillgångar

Materiella och immateriella anläggningstillgångar är redovisade till anskaffningskostnad med avdrag för planmässiga avskrivningar baserade på en bedömning av tillgångarnas nyttjandeperiod.

Följande avskrivningstider tillämpas för både moderbolag och koncernföretag.

Övriga immateriella anläggningstillgångar	3-5 år
Balanserade utvecklingsutgifter	3-5 år
Goodwill	5-10 år
Förbättringar på annans fastighet	10 år
Maskiner	10 år
Inventarier	3-10 år

Koncernmässig goodwill skrivs av på 5-10 år baserat på bedömningen att det förvärv som tillgången är hänförlig till kommer att generera fördelar under minst denna tid.

### Låneutgifter

Låneutgifter belastar resultatet för det år till vilket de hänförs sig.

### Leasing

Leasingavtal klassificeras antingen som finansiell eller operationell leasing. Finansiell leasing föreligger då de ekonomiska riskerna och förmånerna förknippade med leasingobjektet i all väsentlighet har förts över till leasetagaren. I annat fall är det fråga om operationell leasing. Koncernen har såväl finansiella som operationella leasingavtal. Leasingavgiften för operationella leasingavtal fördelas linjärt över leasingperioden. För finansiella leasingavtal redovisas den leasade tillgången i balansräkningen med en motsvarande skuld för framtida leasingavgifter. Tillgången skrivs av på samma sätt och tid som för motsvarande tillgång som ägs av bolaget.

GH

### Finansiella instrument

Finansiella tillgångar och skulder redovisas enligt anskaffningsvärdemetoden.

Finansiella tillgångar i form av värdepapper redovisas till anskaffningsvärdet, vilket inkluderar eventuella transaktionsutgifter som är direkt hänförliga till förvärvet av tillgången. Långfristiga värdepappersinnehav där verkligt värde är lägre än det redovisade värdet skrivs ned till det verkliga värdet om värdenedgången kan antas vara bestående.

Långfristiga fordringar och långfristiga skulder redovisas till upplupet anskaffningsvärde, vilket motsvarar nuvärdet av framtida betalningar diskonterade med den effektivränta som beräknats vid anskaffningstillfället.

Kortfristiga fordringar och derivatinstrument, vilka inte utgör en del i ett säkringsförhållande som redovisas enligt reglerna för säkringsredovisning, redovisas till det lägsta av anskaffningsvärdet och nettoförsäljningsvärdet.

Kortfristiga skulder, vilka förväntas regleras inom 12 månader, redovisas till nominellt belopp.

### Fordringar och skulder i utländsk valuta

Fordringar och skulder i utländsk valuta har omräknats till balansdagens kurs. Skillnaden mellan anskaffningsvärde och balansdagens värde har redovisats i resultaträkningen. I den mån fordringar och skulder i utländsk valuta har terminssäkrats omräknas de till terminskurs.

### Nedskrivningar

Skulle en indikation om en värdenedgång beträffande en tillgång föreligga fastställs dess återvinningsvärde. Överstiger tillgångens bokförda värde återvinningsvärdet skrivs tillgången ner till detta värde. Återvinningsvärdet definieras som det högsta av marknadsvärdet och nyttjandevärdet. Nyttjandevärdet definieras som nuvärdet av de uppskattade framtida betalningar som tillgången genererar. Nedskrivningar redovisas över resultaträkningen.

### Inkomstskatter

Redovisning av inkomstskatt inkluderar aktuell skatt och uppskjuten skatt. Skatten redovisas i resultaträkningen, förutom i de fall den avser poster som redovisas direkt i eget kapital. I sådana fall redovisas även skatten i eget kapital. Uppskjuten skatt redovisas enligt balansräkningsmetoden på alla väsentliga temporära skillnader. En temporär skillnad finns när det bokförda värdet på en tillgång eller skuld skiljer sig från det skattemässiga värdet.

Uppskjuten skatt beräknas med tillämpning av den skattesats som har beslutats eller aviserats per balansdagen.

Uppskjutna skattefordringar redovisas i den omfattning det är troligt att framtida skattemässiga överskott kommer att finnas mot vilka de temporära skillnaderna kan nyttjas.

### Varulager m.m.

Varulagret har värderats till det lägsta av anskaffningsvärdet och nettoförsäljningsvärdet. Vid bestämmande av anskaffningsvärdet har först-in-först-ut-principen, enligt vägda genomsnittspriser, tillämpats.

### Avsättningar

Avsättningar redovisas när koncernen har eller kan anses ha en förpliktelse som ett resultat av en inträffad händelse och det är sannolikt att utbetalningar kommer att krävas för att fullgöra förpliktelsen. En förutsättning är att det går att göra en tillförlitlig uppskattning av det belopp som ska utbetalas.

### Ersättningar till anställda - pensioner

Koncernens pensionsplaner för ersättning efter avslutad anställning omfattar både avgiftsbestämda och förmånsbestämda pensionsplaner. I avgiftsbestämda planer betalar företaget fastställda avgifter till en separat juridisk enhet. När avgiften är betald har företaget inga ytterligare förpliktelser. I förmånsbestämda planer beräknas skulden och avgiften med hänsyn till bland annat bedömda framtida löneökningar och inflation. Samtliga pensionsplaner redovisas som avgiftsbestämda planer vilket innebär att erlagd premie redovisas som kostnad i takt med att pensionen tjänas in.

Bolaget har givit pensionslöften vars värde är kopplat till separata kapitalförsäkringar som företaget äger. Värdet på kapitalförsäkringen täcker vid varje tidpunkt åtagandet att betala pension men ej skyldigheten att betala särskild löneskatt i samband med att pensionen betalas ut. Skyldigheten att betala särskild löneskatt i samband med att pensionen betalas ut kostnadsförs och redovisas som avsättning. Företagets förpliktelser är begränsade till det belopp som kapitalförsäkringen representerar samt till löneskatt på utfallande belopp.

dt

## Not 2 Uppskattningar och bedömningar

Företagsledningen gör uppskattningar och antaganden om framtiden. Dessa uppskattningar kommer sällan att motsvara det verkliga resultatet. De uppskattningar och antaganden som kan komma att leda till risk för väsentliga justeringar i redovisade värden för tillgångar och skulder är främst värdering av goodwill, värdering av aktier i dotterföretag samt värderingen av uppskjuten skattefordran. Varje år prövas om det finns någon indikation på att tillgångars värde är lägre än det redovisade värdet. Finns en indikation så beräknas tillgångens återvinningsvärde, vilket är det högsta av tillgångens verkliga värde med avdrag för försäljningskostnader och nyttjandevärdet.

Redovisad uppskjuten skattefordran uppgår i koncernen till 2,0 Mkr (3,8 Mkr) och avser i huvudsak uppskjuten skatt på underskottsavdrag, vilka till övervägande del saknar förfallotidpunkt. Företagsledningen har noggrant prövat värdet av den uppskjutna skattefordran och bedömer att, utifrån historik och förväntade positiva resultat under kommande år, bolaget kommer att kunna nyttja de skattemässiga underskottsavdragen och därmed kan det redovisade värdet på uppskjutna skattefordran motiveras.

## UPPLYSNINGAR TILL ENSKILDA POSTER

### Not 3 Nettoomsättning per geografisk marknad

	Koncernen		Moderbolaget	
	2022	2021	2022	2021
Norden	1 274 168	957 103	13 890	13 903
Övriga länder	618 025	506 761	3 220	2 775
<b>Summa</b>	<b>1 892 193</b>	<b>1 463 864</b>	<b>17 110</b>	<b>16 678</b>

### Not 4 Inköp och försäljning inom koncernen

	Moderbolaget	
	2022	2021
Andel av försäljningen som avser koncernföretag	99%	96%
Andel av inköpen som avser koncernföretag	0%	0%

### Not 5 Övriga rörelseintäkter

	Koncernen		Moderbolaget	
	2022	2021	2022	2021
Offentliga bidrag, sjuklöneersättning	162	323	0	0
Offentliga bidrag, korttidsarbete	0	337	0	0
Övriga rörelseintäkter	6 786	6 694	1 116	1 060
<b>Summa</b>	<b>6 948</b>	<b>7 354</b>	<b>1 116</b>	<b>1 060</b>

### Not 6 Leasingavgifter

	Koncernen		Moderbolaget	
	2022	2021	2022	2021
<i>Operationell leasing, inkl. hyra för lokal</i>				
Leasingavgifter, årets kostnad	48 775	38 783	55	309
<i>Återstående leasingavgifter förfaller enligt följande:</i>				
Inom ett år	54 888	37 438	49	253
Senare än ett år men inom fem år	139 930	105 759	0	36
Senare än fem år	19 029	32 907	0	0
<b>Summa</b>	<b>213 847</b>	<b>176 104</b>	<b>49</b>	<b>289</b>

De mest väsentliga hyresavtalen avser hyra av lokal.

dl

2023052524500

## Not 7 Ersättning till revisorer

	Koncernen		Moderbolaget	
	2022	2021	2022	2021
<b>Arvoden och kostnadsersättningar</b>				
<i>Mazars AB</i>				
Revisionsuppdraget	893	958	247	172
Skatterådgivning	10	0	0	0
Övriga tjänster	67	84	13	26
	970	1 042	260	198
<i>Annan revisionsbyrå</i>				
Revisionsuppdraget	670	433	0	0
Skatterådgivning	723	294	0	0
Övriga tjänster	287	172	0	0
	1 680	899	0	0
<b>Summa</b>	<b>2 650</b>	<b>1 941</b>	<b>260</b>	<b>198</b>

## Not 8 Medelantalet anställda samt löner och andra ersättningar

<i>Medelantalet anställda</i>	2022		2021	
	Antal anställda	Varav män	Antal anställda	Varav män
<b>Moderbolaget</b>				
Sverige	6	4	6	4
<b>Dotterföretag</b>				
Sverige	171	118	150	104
Norge	11	6	11	6
Danmark	10	7	9	6
Finland	16	11	0	0
Kina	32	16	32	17
Tyskland	24	14	27	15
Frankrike	4	2	4	2
<b>Totalt dotterföretag</b>	<b>268</b>	<b>174</b>	<b>233</b>	<b>150</b>
<b>Koncernen totalt</b>	<b>274</b>	<b>178</b>	<b>239</b>	<b>154</b>

<i>Företagsledningen</i>	2022		2021	
	Kvinnor	Män	Kvinnor	Män
Styrelsen	1	7	0	6
VD och övriga företagsledningen	2	2	2	2

<i>Personalkostnader</i>	2022		2021	
	Löner och ersättningar	Sociala kostnader	Löner och ersättningar	Sociala kostnader
<b>Moderbolaget</b>				
Styrelse och VD	3 590	2 251	2 577	1 504
(varav pensionskostnad)		(887)		(559)
Övriga anställda	7 098	5 593	7 641	5 014
(varav pensionskostnad)		(2 430)		(2 106)
<b>Dotterföretag</b>				
(varav pensionskostnad)	151 483	59 130	132 198	50 838
		(15 780)		(11 677)
<b>Koncernen totalt</b>	<b>162 171</b>	<b>66 974</b>	<b>142 416</b>	<b>57 356</b>
(varav pensionskostnad)		(19 097)		(14 342)

101

10

2023052524501

**Not 9 Övriga ränteintäkter och liknande resultatposter**

	Koncernen		Moderbolaget	
	2022	2021	2022	2021
Ränteintäkter koncernföretag	0	0	3 163	2 528
Ränteintäkter övriga	566	186	268	165
<b>Summa</b>	<b>566</b>	<b>186</b>	<b>3 431</b>	<b>2 693</b>

**Not 10 Räntekostnader och liknande resultatposter**

	Koncernen		Moderbolaget	
	2022	2021	2022	2021
Räntekostnader koncernföretag	0	0	-97	-649
Räntekostnader övriga	-3 460	-2 335	-2 531	-1 760
<b>Summa</b>	<b>-3 460</b>	<b>-2 335</b>	<b>-2 628</b>	<b>-2 409</b>

**Not 11 Skatt på årets resultat**

	Koncernen		Moderbolaget	
	2022	2021	2022	2021
Aktuell skatt	-13 614	-7 215	-190	-1 239
Uppskjuten skatt	-2 005	-5 175	0	-2 666
<b>Summa</b>	<b>-15 619</b>	<b>-12 390</b>	<b>-190</b>	<b>-3 905</b>

*Teoretisk skatt*

Redovisat resultat före skatt	75 009	50 114	206	18 996
Skatt enligt gällande skattesats, 20,6% (20,6%)	-15 452	-10 323	-42	-3 913

*Avstämning av redovisad skatt*

Effekt av utländsk skattesats	15	-262	0	0
Effekt av ej avdragsgilla kostnader	-1 371	-886	-148	-226
Effekt av ej skattepliktiga intäkter	2 409	84	0	0
Effekt av avskrivning koncernmässig goodwill	-1 353	-2 078	0	0
Effekt av ej värderade underskottsavdrag	443	-102	0	0
Andra effekter	-310	0	0	0
<b>Summa</b>	<b>-15 619</b>	<b>-12 390</b>	<b>-190</b>	<b>-3 905</b>

**Not 12 Övriga immateriella anläggningstillgångar**

	Koncernen	
	2022-12-31	2021-12-31
Ingående anskaffningsvärde	26 061	40 575
Inköp	1 823	1 193
Försäljningar och utrangeringar	-578	-19 246
Omklassificering	2 264	3 525
Årets omräkningsdifferens	120	14
<b>Utgående ackumulerade anskaffningsvärden</b>	<b>29 690</b>	<b>26 061</b>
Ingående avskrivningar	-12 012	-25 012
Årets avskrivningar	-4 770	-4 342
Försäljningar och utrangeringar	507	18 695
Omklassificering	-413	-1 339
Årets omräkningsdifferens	-116	-14
<b>Utgående ackumulerade avskrivningar</b>	<b>-16 804</b>	<b>-12 012</b>
<b>Redovisat värde</b>	<b>12 886</b>	<b>14 049</b>

6/11



2023052524502

### Not 13 Balanserade utvecklingsutgifter

	Koncernen	
	2022-12-31	2021-12-31
Ingående anskaffningsvärde	524	1 840
Inköp	235	0
Övertaget vid förvärv	2 294	0
Omklassificering	0	-1 349
Årets omräkningsdifferens	184	33
<b>Utgående ackumulerade anskaffningsvärden</b>	<b>3 237</b>	<b>524</b>
Ingående avskrivningar	-524	-1 649
Årets avskrivningar	-224	-183
Övertaget vid förvärv	-736	0
Omklassificering	0	1 339
Årets omräkningsdifferens	-118	-31
<b>Utgående ackumulerade avskrivningar</b>	<b>-1 602</b>	<b>-524</b>
<b>Redovisat värde</b>	<b>1 635</b>	<b>0</b>

### Not 14 Goodwill

	Koncernen	
	2022-12-31	2021-12-31
Ingående anskaffningsvärde	132 352	114 324
Förvärv av verksamhet	62 060	16 354
Årets omräkningsdifferens	7 561	1 674
Försäljningar och utrangeringar	-90 040	0
<b>Utgående ackumulerade anskaffningsvärden</b>	<b>111 933</b>	<b>132 352</b>
Ingående avskrivningar	-112 212	-102 469
Årets avskrivningar	-7 063	-8 146
Årets omräkningsdifferens	-5 067	-1 597
Försäljningar och utrangeringar	90 040	0
<b>Utgående ackumulerade avskrivningar</b>	<b>-34 302</b>	<b>-112 212</b>
<b>Redovisat värde</b>	<b>77 631</b>	<b>20 140</b>

### Not 15 Pågående investering

	Koncernen	
	2022-12-31	2021-12-31
Ingående anskaffningsvärde	1 098	1 368
Inköp	9 194	1 906
Omklassificering	-1 857	-2 176
<b>Redovisat värde</b>	<b>8 435</b>	<b>1 098</b>

ok

**Not 16 Förbättringar på annans fastighet**

2023052524503

	Koncernen	
	2022-12-31	2021-12-31
Ingående anskaffningsvärde	2 891	2 756
Övertaget vid förvärv	0	135
Omklassificering	281	0
<b>Utgående ackumulerade anskaffningsvärden</b>	<b>3 172</b>	<b>2 891</b>
Ingående avskrivningar	-1 587	-1 427
Årets avskrivningar	-164	-158
Övertaget vid förvärv	0	-2
Omklassificering	-273	0
<b>Utgående ackumulerade avskrivningar</b>	<b>-2 024</b>	<b>-1 587</b>
<b>Redovisat värde</b>	<b>1 148</b>	<b>1 304</b>

**Not 17 Maskiner och andra tekniska anläggningar**

	Koncernen	
	2022-12-31	2021-12-31
Ingående anskaffningsvärde	43 657	29 820
Inköp	6 483	40
Övertaget vid förvärv	2 155	13 797
Omklassificering	-1 168	0
Årets omräkningsdifferens	95	0
<b>Utgående ackumulerade anskaffningsvärden</b>	<b>51 222</b>	<b>43 657</b>
Ingående avskrivningar	-25 157	-18 860
Årets avskrivningar	-4 505	-3 369
Övertaget vid förvärv	-1 078	-2 928
Omklassificering	1 057	0
Årets omräkningsdifferens	-57	0
<b>Utgående ackumulerade avskrivningar</b>	<b>-29 740</b>	<b>-25 157</b>
<b>Redovisat värde</b>	<b>21 482</b>	<b>18 500</b>
<i>I ovanstående belopp ingår</i>		
Maskiner finansierade via leasing	7 512	9 711

ck

ck

**Not 18 Inventarier, verktyg och installationer**

2023052524504

	Koncernen	
	2022-12-31	2021-12-31
Ingående anskaffningsvärde	29 584	26 832
Inköp	3 209	1 594
Övertaget vid förvärv	256	1 713
Försäljningar och utrangeringar	-693	-1 078
Omklassificering	1 296	0
Årets omräkningsdifferens	385	523
<b>Utgående ackumulerade anskaffningsvärden</b>	<b>34 037</b>	<b>29 584</b>
Ingående avskrivningar	-24 296	-21 358
Årets avskrivningar	-2 349	-2 093
Övertaget vid förvärv	-149	-1 367
Försäljningar och utrangeringar	667	917
Omklassificering	-373	0
Årets omräkningsdifferens	-290	-395
<b>Utgående ackumulerade avskrivningar</b>	<b>-26 790</b>	<b>-24 296</b>
<b>Redovisat värde</b>	<b>7 247</b>	<b>5 288</b>

Koncernen har erhållit ett offentligt bidrag om 150 tkr som reducerat tillgångens anskaffningsvärde.

**Not 19 Pågående nyanläggning och förskott**

	Koncernen	
	2022-12-31	2021-12-31
Ingående anskaffningsvärde	556	0
Övertaget vid förvärv	0	361
Inköp	2 916	195
Omklassificering	-818	0
<b>Redovisat värde</b>	<b>2 654</b>	<b>556</b>

ll

ll

## Not 20 Andelar i koncernföretag

Innehav av andelar i dotterföretag utgörs av följande:

### Koncernen

Företag	Organisations- nummer	Säte	Kapitalandel
Boxon AB	556022-7067	Helsingborg	100%
<i>Boxon AS</i>	992 815 922	Norge	100%
<i>Boxon A/S</i>	29 20 74 37	Danmark	100%
<i>Båfi Pac Aktiebolag</i>	556581-2699	Värnamo	61,5%
<i>Boxon Oy</i>	2998860-6	Finland	100%
Boxon GmbH	DE182523130	Tyskland	100%
Boxon SARL	83494118900013	Frankrike	100%
Boxon Tech AB	556655-2625	Helsingborg	100%
Boxon Development AB	556399-6254	Helsingborg	85%
<i>Boxon (Shanghai) Packaging Ltd., Co.</i>	31000040063502	Shanghai	100%
Boxon Ltd	14434505	Storbritannien	100%
Boxon Sp.zo.o.	0000249280	Warszawa	100%
Boxes & Labels International AB	559328-6734	Borås	49,5%
<i>Boxes &amp; Labels Borås AB</i>	556070-1350	Borås	100%
<i>Boxes &amp; Labels Olsfors AB</i>	556576-3207	Borås	100%

### Moderbolaget

Företag	Kapitalandel	Röstandel	Antal aktier	Redovisat värde	
				2022-12-31	2021-12-31
Boxon AB	100%	100%	30 000	111 481	111 481
Boxon GmbH	100%	100%	1	56 870	56 870
Boxon SARL	100%	100%	1	1 181	1 181
Boxon Tech AB	100%	100%	100	544	544
Boxon Development AB	85%	85%	833	3 557	3 557
Boxon Ltd	100%	100%	1	0	0
Boxon Sp.zo.o.	100%	100%	1	11	11
Boxes & Labels International AB	49,5%	50,8%	495	25 049	25 049
				<b>198 693</b>	<b>198 693</b>

### Moderbolaget

	2022-12-31	2021-12-31
Ingående anskaffningsvärde	198 693	145 109
Inköp	0	25 049
Förvärv genom fusion	0	58 051
Försäljning	0	-20 000
Fusion	0	-9 451
Avyttring genom likvidation	0	-76
Omklassificering	0	11
Redovisat värde	<b>198 693</b>	<b>198 693</b>

## Not 21 Fordringar hos koncernföretag

	Moderbolaget	
	2022-12-31	2021-12-31
Ingående anskaffningsvärde	0	0
Utlåning	3 970	0
Redovisat värde	<b>3 970</b>	<b>0</b>

AK

2023052524506

## Not 22 Andelar i intresseföretag

Koncernen	Företag	Organisations- nummer	Säte	Antal aktier	Kapitalandel	Redovisat värde	
						2022-12-31	2021-12-31
	Boxon Oy	2998860-6	Finland	0	0,00%	0	2 688

	Koncernen	
	2022-12-31	2021-12-31
Ingående anskaffningsvärde	2 687	2 178
Resultatandel från intresseföretag	437	2 287
Fusion	0	-1 692
Avskrivning övervärde andelar	-79	-154
Omräkningsdifferens	116	68
Årets avyttring	-3 161	0
<b>Redovisat värde</b>	<b>0</b>	<b>2 687</b>
Koncernens andel av intresseföretags eget kapital	0	1 580
<b>Skillnad</b>	<b>0</b>	<b>-1 107</b>
Koncernens andel av intresseföretags resultat	0	2 287

## Not 23 Andra långfristiga värdepappersinnehav

	Koncernen	
	2022-12-31	2021-12-31
Ingående anskaffningsvärde	79	79
Årets omräkningsdifferens	12	0
Övertaget vid förvärv	299	0
<b>Redovisat värde</b>	<b>390</b>	<b>79</b>

## Not 24 Uppskjutna skattefordringar

	Koncernen		Moderbolaget	
	2022-12-31	2021-12-31	2022-12-31	2021-12-31
Ingående anskaffningsvärde	3 802	7 547	0	2 666
Årets nyttjande/aktivering, netto	-1 933	-3 945	0	-2 666
Årets omräkningsdifferens	136	200	0	0
<b>Redovisat värde</b>	<b>2 005</b>	<b>3 802</b>	<b>0</b>	<b>0</b>

## Not 25 Andra långfristiga fordringar

	Koncernen		Moderbolaget	
	2022-12-31	2021-12-31	2022-12-31	2021-12-31
Ingående anskaffningsvärde	3 648	3 235	3 648	3 235
Utlåning	443	413	443	413
<b>Redovisat värde</b>	<b>4 091</b>	<b>3 648</b>	<b>4 091</b>	<b>3 648</b>

## Not 26 Upparbetad men ej fakturerad intäkt

	Koncernen	
	2022-12-31	2021-12-31
Upparbetade intäkter	5 012	0
Fakturerade belopp	-4 625	0
<b>Redovisat värde</b>	<b>387</b>	<b>0</b>

dl

2023052524507

## Not 27 Förutbetalda kostnader och upplupna intäkter

	Koncernen		Moderbolaget	
	2022-12-31	2021-12-31	2022-12-31	2021-12-31
Förutbetalda hyror	7 228	5 866	0	0
Övriga förutbetalda kostnader	9 722	9 270	745	1 128
Upplupna intäkter	18 564	15 785	0	0
<b>Redovisat värde</b>	<b>35 514</b>	<b>30 921</b>	<b>745</b>	<b>1 128</b>

## Not 28 Eget kapital

Antalet aktier uppgår till 102 580, varav 20 000 av serie A med vardera tio röster och 82 580 av serie B med vardera en röst.

Kvotvärdet för samtliga aktier uppgår till 100 kronor per aktie.

Villkorat aktieägartillskott har erhållits med 56 060 tkr (56 060 tkr).

## Not 29 Avsättning för pensioner och liknande förpliktelser

	Koncernen		Moderbolaget	
	2022-12-31	2021-12-31	2022-12-31	2021-12-31
Ingående redovisat värde	918	580	918	580
Årets avsättning, inkl. justering till nuvärde	299	338	299	338
<b>Redovisat värde</b>	<b>1 217</b>	<b>918</b>	<b>1 217</b>	<b>918</b>

Avsättningar för pensioner avser i sin helhet givna pensionslöften i Sverige. Pensionsplanen är förmånsbestämd och beräknas samt utbetalas av arbetsgivaren. Pensionsplanen omfattar 1 person och är oantastbar. Pensionsförpliktelser redovisas på samma sätt i koncernredovisningen som den redovisas i moderföretaget. Aktuariella vinster och förluster redovisas i resultaträkningen det år de uppkommer.

## Not 30 Uppskjutna skatteskulder

	Koncernen	
	2022-12-31	2021-12-31
Ingående redovisat värde	3 838	857
Övertaget vid förvärv	0	1 751
Årets avsättning	88	1 230
Årets ianspråktaga belopp	-14	0
<b>Redovisat värde</b>	<b>3 912</b>	<b>3 838</b>

Temporära skillnader återfinns i följande poster:

Koncernen	Uppskjuten skattefordran		Uppskjuten skatteskuld	
	2022-12-31	2021-12-31	2022-12-31	2021-12-31
Anläggningstillgångar	427	726	1 055	1 636
Omsättningstillgångar	43	-40	0	0
Kortfristiga skulder	8	0	0	0
Obeskattade reserver			2 857	2 202
Skattemässiga underskottsavdrag	1 534	3 116	0	0
Ej värderat	-7	0	0	0
<b>Redovisat värde</b>	<b>2 005</b>	<b>3 802</b>	<b>3 912</b>	<b>3 838</b>

Skattemässiga underskottsavdrag i koncernen uppgår per den 31 december 2022 till 6 975 tkr (14 166 tkr). Av underskottsavdragen löper 6 943 tkr (14 166 tkr) utan tidsbegränsning. Av de skattemässiga underskottsavdragen har 6 943 tkr (14 166 tkr) värderats.

ll

2023052524508

### Not 31 Långfristiga skulder

<i>Förfallotidpunkt, senare än 5 år från balansdagen</i>	Moderbolaget	
	2022-12-31	2021-12-31
Skulder till koncernföretag	12	11
Övriga skulder	0	0
<b>Summa</b>	<b>12</b>	<b>11</b>

### Not 32 Ställda säkerheter

	Koncernen		Moderbolaget	
	2022-12-31	2021-12-31	2022-12-31	2021-12-31
<i>Ställda säkerheter för skulder till kreditinstitut</i>				
Företagsinteckningar	152 375	112 375	2 300	2 300
Ställda säkerheter för pensionsåtagande	988	720	988	720
Maskiner via finansiell leasing/äganderättsförbehåll	15 022	11 722	0	0
Nettotillgångar i koncernföretag/Aktier i dotterföretag	99 906	46 282	112 025	112 025
<b>Summa</b>	<b>268 291</b>	<b>171 099</b>	<b>115 313</b>	<b>115 045</b>

### Not 33 Skulder till kreditinstitut

	Koncernen		Moderbolaget	
	2022-12-31	2021-12-31	2022-12-31	2021-12-31
Långfristig del	27 365	6 870	0	0
Kortfristig del	33 959	2 863	20 000	0
<b>Summa</b>	<b>61 324</b>	<b>9 733</b>	<b>20 000</b>	<b>0</b>

De långfristiga skulderna till kreditinstitut förfaller till betalning mellan 1-5 år.

### Not 34 Övriga skulder

	Koncernen	
	2022-12-31	2021-12-31
Ingående anskaffningsvärde	276	405
Nyupptagna skulder	16 683	0
Återbetalda skulder	-200	-172
Årets omräkningsdifferens	16	43
<b>Redovisat värde</b>	<b>16 775</b>	<b>276</b>

De långfristiga övriga skulderna förfaller till betalning mellan 1-5 år.

### Not 35 Checkräkningskredit

	Koncernen		Moderbolaget	
	2022-12-31	2021-12-31	2022-12-31	2021-12-31
Bevilljad checkräkningskredit uppgår till	148 000	114 000	140 000	110 000
Outnyttjad kredit på balansdagen	-76 898	-35 566	-74 901	-31 566
<b>Utnyttjad kredit på balansdagen</b>	<b>71 102</b>	<b>78 434</b>	<b>65 099</b>	<b>78 434</b>

### Not 36 Upplupna kostnader och förutbetalda intäkter

	Koncernen		Moderbolaget	
	2022-12-31	2021-12-31	2022-12-31	2021-12-31
Personalrelaterade kostnader	50 577	47 247	6 184	4 612
Upplupna räntekostnader	24	0	0	0
Övriga upplupna kostnader	9 312	8 837	159	258
<b>Redovisat värde</b>	<b>59 913</b>	<b>56 084</b>	<b>6 343</b>	<b>4 870</b>

GA

GP

2023052524509

### Not 37 Ej kassaflödespåverkande poster

	Koncernen		Moderbolaget	
	2022-12-31	2021-12-31	2022-12-31	2021-12-31
Avskrivningar	19 076	18 292	0	0
Realisationsresultat inventarier	96	713	0	0
Fusion av dotterbolag	0	0	0	1 021
Resultat från andelar i intresseföretag	-9 491	-442	0	0
Omräkningsdifferens interna transaktioner	-215	-1 145	0	0
Orealiserade valutakursdifferenser	51	0	0	0
<b>Summa</b>	<b>9 517</b>	<b>17 418</b>	<b>0</b>	<b>1 021</b>

### Not 38 Likvida medel

	Koncernen		Moderbolaget	
	2022-12-31	2021-12-31	2022-12-31	2021-12-31
Banktillgodohavanden	20 695	12 906	0	0
<b>Summa likvida medel</b>	<b>20 695</b>	<b>12 906</b>	<b>0</b>	<b>0</b>

### ÖVRIGA UPPLYSNINGAR

#### Not 39 Eventualförpliktelser

	Moderbolaget	
	2022-12-31	2021-12-31
Borgensåtagande till förmån för dotterföretag	7 393	9 840
<b>Summa</b>	<b>7 393</b>	<b>9 840</b>

#### Not 40 Koncernuppgifter

Boxon Group AB ägs till 95,54% av Alpy AB, 556567-5955 med säte i Helsingborg. Alpy AB upprättar koncernredovisning i vilken denna koncern ingår.

#### Not 41 Rörelseförvärv

Den 23 juni 2022 förvärvade koncernen resterande 82% av aktierna i Boxon Oy som därmed blev helägt dotterföretag.

##### Verkligt värde av förvärvade tillgångar och övertagna skulder

Immateriella anläggningstillgångar	63 614
Materiella anläggningstillgångar	1 185
Finansiella anläggningstillgångar	299
Omsättningstillgångar	38 461
Räntebärande skulder	-4 778
Kortfristiga skulder	-29 944
<b>Summa verkligt värde förvärvade nettotillgångar</b>	<b>68 837</b>

Från förvärvsdatumet har Boxon Oy bidragit med 103 500 tkr i nettoomsättning och 2 011 tkr i rörelseresultat. Hade förvärvet genomförts vid årets början hade bidraget till nettoomsättningen uppgått till 200 854 tkr och rörelseresultatet hade påverkats med 1 882 tkr.

#### Not 42 Väsentliga händelser efter räkenskapsårets slut

Efter räkenskapsåret har en intern omstrukturering genomförts, där Boxon Group AB har sålt aktierna i dotterbolaget Boxes & Labels International AB till moderbolaget Alpy AB samt aktierna i Boxon Tech AB till systerbolaget Boxon Tech Holding AB.

SL

2023052524510

### Not 43 Resultatdisposition

(Belopp i kr)

Förslag till disposition av bolagets vinst


Till bolagsstämmans förfogande står:

överkursfond	700 752
balanserad vinst	175 279 360
årets resultat	15 851
	<hr/>
	175 995 963

Styrelsen föreslår att:


till aktieägarna utdelas	40 000 000
i ny räkning överföres	135 995 963
	<hr/>
	175 995 963

Helsingborg den 23/3 2023

  
Anders Yllfors  
Ordförande


  
Pia Jeppsson  
Verkställande direktör

  
Per Yllfors

  
Anders Rosberg

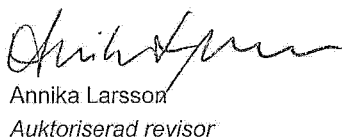
  
Håkan Olofsson

  
Jan Eric Bergström

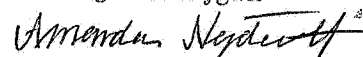
  
Sussan Sandberg

Vår revisionsberättelse har lämnats den 23/3 2023

Mazars AB

  
Annika Larsson  
Auktoriserad revisor

Fotokopians överensstämmelse  
med originalet intygas:



## REVISIONSBERÄTTELSE

### Till bolagsstämman i Boxon Group AB, Organisationsnummer 556166-5000

#### Rapport om årsredovisningen och koncernredovisningen

##### Uttalanden

Jag har utfört en revision av årsredovisningen och koncernredovisningen för Boxon Group AB för år 2022. Enligt min uppfattning har årsredovisningen och koncernredovisningen upprättats i enlighet med årsredovisningslagen och ger en i alla väsentliga avseenden rättvisande bild av moderbolagets och koncernens finansiella ställning per den 31 december 2022 och av dessas finansiella resultat och kassaflöden för året enligt årsredovisningslagen. Förvaltningsberättelsen är förenlig med årsredovisningens och koncernredovisningens övriga delar.

Jag tillstyrker därför att bolagsstämman fastställer resultaträkningen och balansräkningen för moderbolaget och koncernen.

##### Grund för uttalanden

Jag har utfört revisionen enligt International Standards on Auditing (ISA) och god revisionssed i Sverige. Mitt ansvar enligt dessa standarder beskrivs närmare i avsnittet Revisorns ansvar. Jag är oberoende i förhållande till moderbolaget och koncernen enligt god revisorssed i Sverige och har i övrigt fullgjort mitt yrkesetiska ansvar enligt dessa krav.

Jag anser att de revisionsbevis jag har inhämtat är tillräckliga och ändamålsenliga som grund för mina uttalanden.

##### Styrelsens och verkställande direktörens ansvar

Det är styrelsen och verkställande direktören som har ansvaret för att årsredovisningen och koncernredovisningen upprättas och att de ger en rättvisande bild enligt årsredovisningslagen. Styrelsen och verkställande direktören ansvarar även för den interna kontroll som de bedömer är nödvändig för att upprätta en årsredovisning och koncernredovisning som inte innehåller några väsentliga felaktigheter, vare sig dessa beror på oegentligheter eller misstag.

Vid upprättandet av årsredovisningen och koncernredovisningen ansvarar styrelsen och verkställande direktören för bedömningen av bolagets och koncernens förmåga att fortsätta verksamheten. De upplyser, när så är tillämpligt, om förhållanden som kan påverka förmågan att fortsätta verksamheten och att använda antagandet om fortsatt drift. Antagandet om fortsatt drift tillämpas dock inte om styrelsen och verkställande direktören avser att likvidera bolaget, upphöra med verksamheten eller inte har något realistiskt alternativ till att göra något av detta.

##### Revisorns ansvar

Mitt mål är att uppnå en rimlig grad av säkerhet om huruvida årsredovisningen och koncernredovisningen som helhet inte innehåller några väsentliga felaktigheter, vare sig dessa beror på oegentligheter eller misstag, och att lämna en revisionsberättelse som innehåller mina uttalanden. Rimlig säkerhet är en hög grad av säkerhet, men är ingen garanti för att en revision som utförs enligt

ISA och god revisionssed i Sverige alltid kommer att upptäcka en väsentlig felaktighet om en sådan finns. Felaktigheter kan uppstå på grund av oegentligheter eller misstag och anses vara väsentliga om de enskilt eller tillsammans rimligen kan förväntas påverka de ekonomiska beslut som användare fattar med grund i årsredovisningen och koncernredovisningen.

Som del av en revision enligt ISA använder jag professionellt omdöme och har en professionellt skeptisk inställning under hela revisionen. Dessutom:

- identifierar och bedömer jag riskerna för väsentliga felaktigheter i årsredovisningen och koncernredovisningen, vare sig dessa beror på oegentligheter eller misstag, utformar och utför granskningsåtgärder bland annat utifrån dessa risker och inhämtar revisionsbevis som är tillräckliga och ändamålsenliga för att utgöra en grund för mina uttalanden. Risken för att inte upptäcka en väsentlig felaktighet till följd av oegentligheter är högre än för en väsentlig felaktighet som beror på misstag, eftersom oegentligheter kan innefatta agerande i maskopi, förfalskning, avsiktliga utelämnanden, felaktig information eller åsidosättande av intern kontroll.
- skaffar jag mig en förståelse av den del av bolagets interna kontroll som har betydelse för min revision för att utforma granskningsåtgärder som är lämpliga med hänsyn till omständigheterna, men inte för att uttala mig om effektiviteten i den interna kontrollen.
- utvärderar jag lämpligheten i de redovisningsprinciper som används och rimligheten i styrelsens och verkställande direktörens uppskattningar i redovisningen och tillhörande upplysningar.
- drar jag en slutsats om lämpligheten i att styrelsen och verkställande direktören använder antagandet om fortsatt drift vid upprättandet av årsredovisningen och koncernredovisningen. Jag drar också en slutsats, med grund i de inhämtade revisionsbevisen, om huruvida det finns någon väsentlig osäkerhetsfaktor som avser sådana händelser eller förhållanden som kan leda till betydande tvivel om bolagets och koncernens förmåga att fortsätta verksamheten. Om jag drar slutsatsen att det finns en väsentlig osäkerhetsfaktor, måste jag i revisionsberättelsen fästa uppmärksamheten på upplysningarna i årsredovisningen och koncernredovisningen om den väsentliga osäkerhetsfaktorn eller, om sådana upplysningar är otillräckliga, modifiera uttalandet om årsredovisningen och koncernredovisningen. Mina slutsatser baseras på de revisionsbevis som inhämtas fram till datumet för revisionsberättelsen. Dock kan framtida händelser eller förhållanden göra att ett bolag och en koncern inte längre kan fortsätta verksamheten.
- utvärderar jag den övergripande presentationen, strukturen och innehållet i årsredovisningen och koncernredovisningen, däribland upplysningarna, och om årsredovisningen och koncernredovisningen återger de underliggande transaktionerna och händelserna på ett sätt som ger en rättvisande bild.

- inhämtar jag tillräckliga och ändamålsenliga revisionsbevis avseende den finansiella informationen för enheterna eller affärsaktiviteterna inom koncernen för att göra ett uttalande avseende koncernredovisningen. Jag ansvarar för styrning, övervakning och utförande av koncernrevisionen. Jag är ensam ansvariga för mina uttalanden.

Jag måste informera styrelsen om bland annat revisionens planerade omfattning och inriktning samt tidpunkten för den. Jag måste också informera om betydelsefulla iakttagelser under revisionen, däribland de eventuella betydande brister i den interna kontrollen som jag identifierat.

## Rapport om andra krav enligt lagar och andra författningar

### Uttalanden

Utöver min revision av årsredovisningen och koncernredovisningen har jag även utfört en revision av styrelsens och verkställande direktörens förvaltning för Boxon Group AB för år 2022 samt av förslaget till dispositioner beträffande bolagets vinst eller förlust.

Jag tillstyrker att bolagsstämman disponerar vinsten enligt förslaget i förvaltningsberättelsen och beviljar styrelsens ledamöter och verkställande direktören ansvarsfrihet för räkenskapsåret.

### Grund för uttalanden

Jag har utfört revisionen enligt god revisionssed i Sverige. Mitt ansvar enligt denna beskrivs närmare i avsnittet Revisorns ansvar. Jag är oberoende i förhållande till moderbolaget och koncernen enligt god revisionssed i Sverige och har i övrigt fullgjort mitt yrkesetiska ansvar enligt dessa krav.

Jag anser att de revisionsbevis jag har inhämtat är tillräckliga och ändamålsenliga som grund för mina uttalanden.

### Styrelsens och verkställande direktörens ansvar

Det är styrelsen som har ansvaret för förslaget till dispositioner beträffande bolagets vinst eller förlust. Vid förslag till utdelning innefattar detta bland annat en bedömning av om utdelningen är försvarlig med hänsyn till de krav som bolagets och koncernens verksamhetsart, omfattning och risker ställer på storleken av moderbolagets och koncernens egna kapital, konsolideringsbehov, likviditet och ställning i övrigt.

Styrelsen ansvarar för bolagets organisation och förvaltningen av bolagets angelägenheter. Detta innefattar bland annat att fortlöpande bedöma bolagets och koncernens ekonomiska situation och att tillse att bolagets organisation är utformad så att bokföringen, medelsförvaltningen och bolagets ekonomiska angelägenheter i övrigt kontrolleras på ett betryggande sätt. Den verkställande direktören ska sköta den löpande förvaltningen enligt styrelsens riktlinjer och anvisningar och bland annat vidta de åtgärder som är nödvändiga för att bolagets bokföring ska fullgöras i överensstämmelse med lag och för att medelsförvaltningen ska skötas på ett betryggande sätt.

### Revisorns ansvar

Mitt mål beträffande revisionen av förvaltningen, och därmed mitt uttalande om ansvarsfrihet, är att inhämta revisionsbevis för att med en rimlig grad av säkerhet kunna bedöma om någon styrelseledamot eller verkställande direktören i något väsentligt avseende:

- företagit någon åtgärd eller gjort sig skyldig till någon försummelse som kan föranleda ersättningskyldighet mot bolaget, eller
- på något annat sätt handlat i strid med aktiebolagslagen, årsredovisningslagen eller bolagsordningen.

Mitt mål beträffande revisionen av förslaget till dispositioner av bolagets vinst eller förlust, och därmed mitt uttalande om detta, är att med rimlig grad av säkerhet bedöma om förslaget är förenligt med aktiebolagslagen. Rimlig säkerhet är en hög grad av säkerhet, men ingen garanti för att en revision som utförs enligt god revisionssed i Sverige alltid kommer att upptäcka åtgärder eller försummelser som kan föranleda ersättningskyldighet mot bolaget, eller att ett förslag till dispositioner av bolagets vinst eller förlust inte är förenligt med aktiebolagslagen.

Som en del av en revision enligt god revisionssed i Sverige använder jag professionellt omdöme och har en professionellt skeptisk inställning under hela revisionen. Granskningen av förvaltningen och förslaget till dispositioner av bolagets vinst eller förlust grundar sig främst på revisionen av räkenskaperna. Vilka tillkommande granskningsåtgärder som utförs baseras på min professionella bedömning med utgångspunkt i risk och väsentlighet. Det innebär att jag fokuserar granskningen på sådana åtgärder, områden och förhållanden som är väsentliga för verksamheten och där avsteg och överträdelser skulle ha särskild betydelse för bolagets situation. Jag går igenom och prövar fattade beslut, beslutsunderlag, vidtagna åtgärder och andra förhållanden som är relevanta för mitt uttalande om ansvarsfrihet. Som underlag för mitt uttalande om styrelsens förslag till dispositioner beträffande bolagets vinst eller förlust har jag granskat styrelsens motiverade yttrande samt ett urval av underlagen för detta för att kunna bedöma om förslaget är förenligt med aktiebolagslagen.

Helsingborg 2023-03-23



Annika Larsson  
Auktoriserad revisor

Fotokopians överensstämmelse  
med originalet intygas:

