

ÅRSREDOVISNING

och

KONCERNREDOVISNING

2022-01-01 - 2022-12-31

för

Tacton Systems AB
556553-9680

Årsredovisningen omfattar:	Sida
Förvaltningsberättelse	2
Koncernens rapport över totalresultat	4
Koncernens balansräkning	5
Koncernens rapport över förändringar i eget kapital	7
Koncernens kassaflödesanalys	8
Koncernens noter	9
Moderföretagets resultaträkning	33
Moderföretagets balansräkning	34
Moderföretagets rapport över förändringar i eget kapital	36
Moderföretagets kassaflödesanalys	37
Moderföretagets noter	38

FASTSTÄLLELSEINTYG

Undertecknad styrelseledamot intygar härmed, dels att denna kopia av årsredovisningen och revisionsberättelsen överensstämmer med originalet, dels att resultat- och balansräkningen fastställts på årsstämma den 2023-05-10. Stämman beslöt tillika godkänna styrelsens förslag till resultatdisposition.

Stockholm 2023-05-10



Bo Gyldenvang
Verkställande direktör

ÅRSREDOVISNING

och

KONCERNREDOVISNING

2022-01-01 - 2022-12-31

för

Tacton Systems AB
556553-9680

Årsredovisningen omfattar:	Sida
Förvaltningsberättelse	2
Koncernens rapport över totalresultat	4
Koncernens balansräkning	5
Koncernens rapport över förändringar i eget kapital	7
Koncernens kassaflödesanalys	8
Koncernens noter	9
Moderföretagets resultaträkning	33
Moderföretagets balansräkning	34
Moderföretagets rapport över förändringar i eget kapital	36
Moderföretagets kassaflödesanalys	37
Moderföretagets noter	38

FASTSTÄLLELSEINTYG

Undertecknad styrelseledamot intygar härmed, dels att denna kopia av årsredovisningen och revisionsberättelsen överensstämmer med originalet, dels att resultat- och balansräkningen fastställts på årsstämman den 2023-05-10. Stämman beslöt tillika godkänna styrelsens förslag till resultatdisposition.

Stockholm 2023-05-10

Bo Gyldevang
Verkställande direktör

Tacton Systems AB
556553-9680

ÅRSREDOVISNING OCH KONCERNREDOVISNING FÖR TACTON SYSTEMS AB

Styrelsen och verkställande direktören för Tacton Systems AB avger härmed årsredovisning för räkenskapsåret 2022-01-01 - 2022-12-31.

FÖRVALTNINGSBERÄTTELSE

Information om verksamheten

Tacton utvecklar, marknadsför och säljer mjukvara och service för produktkonfigurering.

Tacton Group omfattar moderbolaget Tacton Systems AB samt de helägda dotterbolagen Tacton Systems GmbH, Tacton Consulting AB, Ventacor GmbH samt Tacton Systems Inc.

Koncernens affärsmodell baseras på att teckna långsiktiga abonnemangsavtal samt assistera kunder med implementering och anpassning av koncernens mjukvara till kundens specifika behov.

Ägarförhållanden

Majoritetsägare i Tacton Systems AB är GRO Capital och KIRK Kapital vilka, via det gemensamma bolaget Act Holding ApS äger 65,67 %. I övrigt finns ett hundratal mindre aktieägare, företrädesvis nyckelpersoner i koncernen.

Väsentliga händelser under räkenskapsperioden

Under 2022 har Tacton fortsatt sin resa av tillväxt som SaaS-bolag (Software as a Service), där ARR är det viktigaste måttet för att mäta bolagets framgång och värdering, som under 2022 ökade med 31%. Med en intäktsökning på 24% och en kostnadsökning på 25,5% får bolaget en justerad EBITDA för året på 8,1 MSEK (4,4). Valutaförändringar under året har haft en större påverkan på både intäkterna och kostnaderna, då 59% av intäkterna är i EUR och 25% av intäkterna i USD. På kostnadssidan har vi 15% i EUR och 25% i USD så netto har vi haft en positiv påverkan på resultatet med 2,7 MSEK.

För att stärka fokuset och effektiviteten inom sälj så tillsattes en Chief Revenue Officer (CRO) i juli 2022, med ett globalt helhetsansvar för säljprocessen.

Vi ser ett fortsatt intresse för ESG, vilket vi bemött genom fortsatt fokus inom området samt att vi även tillsatte en Sustainability manager i april 2022.

Väsentliga händelser efter räkenskapsperiodens utgång

Inga väsentliga händelser har inträffat efter räkenskapsperiodens utgång.

Tacton Systems AB
556553-9680

Förväntad framtida utveckling samt väsentliga risker och osäkerhetsfaktorer

Vi förväntar oss att fortsätta ARR-tillväxttakten under 2023 med 31%. Vi förväntar oss att vårt "Customer Success team" skall lyckas öka intäkterna med cirka 11% över 2022 års resultat. Det förväntas att Tacton kommer att fortsätta med ett positivt justerat EBITDA*) även under 2023.

Under 2023 kommer vi att se fortsatt utökad optimering av processer vilket möjliggör snabbare tillväxt och ytterligare förbättra bolagets konkurrenskraft. Då vi behöver ökat fokus på att bygga pipeline har ytterligare satsningar i budgeten för 2023 gjorts inom Marketing.

Tactons mest påtagliga risker är att försäljningen minskar eller att eftersträvd tillväxt inte uppnås och att koncernen inte lyckas behålla och attrahera kompetent personal. Koncernens nettoomsättning om 357 MSEK (291) utgjordes till 67 (60,8) procent av återkommande abonnemangsentäkter. Abonnemangsentäkterna har ökat över tid och utgör på kort och medellång sikt en stabil bas i koncernens intjäning. Resterande intäkter kommer från nyförsäljning av licenser och konsulttjänster och är föremål för större osäkerhet då de mer direkt påverkas av möjliga efterfrågeförändringar. Känsligheten i försäljningen av konsulttjänster minskas något av att dessa tjänster avser konsultation relaterad till de egna produkterna och till stor del redan befintliga kunder. Koncernen är väl etablerad på den svenska marknaden, där företaget varit verksamt sedan grundandet. Tacton har gjort betydande investeringar som expanderat till Nordamerika de senaste åren. 2023 kommer ytterligare investeringar att ske för att öka försäljningskapaciteten i olika supportfunktioner. Detta innebär att det krävs mer nyinförsäljningsaktiviteter och känsligheten för vikande försäljning är större då denna verksamhet är under expansion. EMEA anses vara mer förutsägbart på grund av en större bas av befintliga kunder som fortsätter att investera i Tacton och plattformen. Humankapitalet i koncernen är viktigt och tillgång till kompetent personal en kritisk framgångsfaktor. Koncernen möter detta genom att erbjuda personalen marknadsmässiga och konkurrenskraftiga anställningsvillkor. Över tid varierar dock tillgången på personal med rätt kompetens, vilket kan leda till kostnadsökningar för koncernen och minskad kvalitet i operativ och strategisk exekvering.

Tactons produkter och tjänster utgör viktiga komponenter i kundernas lösningar och felaktigheter skulle kunna medföra försämrade kundrelationer och skadeståndsanspråk. Vidare finns det en risk att koncernens immateriella rättigheter utsätts för patent eller cyberintrång. Koncernen är försäkrat mot skadeståndsanspråk och bedömer att företaget har tillräckligt skydd och att risken för skadestånd är begränsad. Koncernen har även ett försäkringskydd om företagets produkter skulle göra intrång på annans patent eller upphovsrätt. Vad gäller rättstvister, domstolsförfarande, tolkning av lokal lagstiftning eller skiljeförfarande är Tacton Systems AB eller dess dotterbolag för närvarande inte inblandade i några tvister. Vad gäller cybersäkerhet har ledningen stort fokus på frågan och bedömningen är att exponeringen är begränsad.

Koncernen är också exponerad mot finansiella risker i form av valutarisker (transaktioner och omräkning där omräkningsrisken är den större), samt risk kopplat till kreditrisk (främst kundfordringar). Även likviditetsrisk som handlar om placering av likvida medel. Koncernen exponering för finansiella risker och hanteringen av dessa beskrivs i not 3.

Forskning och utveckling

Koncernen vidareutvecklar den egna plattformen löpande för att ytterligare stärka sin position som teknisk ledare inom CPQ (Configure, Price, Quote). I balansräkningen redovisas, som Balanserade utvecklingskostnader, de delar av utvecklingen som långsiktiga och hållbara. Övrigt utvecklingsarbete kostnadsförs löpande.

Avskrivningar sker löpande baserat på releaser av nya features.

Förslag till behandling av förlust

Fritt eget kapital enligt balansräkningen

Överkursfond	146 898 217
Balanserat resultat	-143 383 632
Årets resultat	-5 049 880
Summa	<u><u>-1 535 295</u></u>

Styrelsen föreslår att den ansamlade förlusten 1 535 295 kr överförs i ny räkning

Tacton Systems AB
556553-9680

KONCERNENS RAPPORT ÖVER TOTALRESULTAT		2022-01-01	2021-01-01
Belopp i MSEK	Not	2022-12-31	2021-12-31
Nettoomsättning	6	354,0	291,5
Övriga rörelseintäkter	9	7,6	5,4
Summa rörelsens intäkter		361,6	296,9
Aktiverat arbete för egen räkning		14,6	13,8
Underkonsulter		-36,0	-32,5
Övriga externa kostnader	7	-63,6	-55,2
Personalkostnader	8	-241,9	-195,8
Avskrivningar av materiella och immateriella tillgångar och nyttjanderätter	14, 15	-23,5	-24,1
Övriga rörelsekostnader	10	-14,5	-5,2
Summa rörelsens kostnader		-364,9	-299,1
Rörelseresultat		-3,2	-2,2
Finansiella intäkter	11	1,3	2,3
Finansiella kostnader	11	-1,2	-1,1
Finansiella poster - netto		0,1	1,2
Resultat före skatt		-3,1	-1,0
Inkomstskatt	12	-1,2	-1,5
Årets resultat		-4,3	-2,5
Övrigt totalresultat			
<i>Poster som kan komma att omklassificeras till resultaträkningen</i>			
Valutakursdifferenser vid omräkning av utländska verksamheter netto för uppskjuten skatt		1,0	
Övrigt totalresultat		1,0	0,0
ÅRETS TOTALRESULTAT		-3,4	-2,5

Tacton Systems AB
556553-9680

KONCERNENS BALANSRÄKNING	Not	2022-12-31	2021-12-31
Belopp i MSEK			
TILLGÅNGAR			
Anläggningstillgångar			
<i>Immateriella tillgångar</i>			
Goodwill	15	7,2	7,2
Balanserade utgifter för utvecklingsarbeten och liknande arbeten	15	32,8	31,4
Licenser samt liknande rättigheter	15	4,1	5,0
Summa immateriella tillgångar		44,2	43,6
<i>Materiella anläggningstillgångar</i>			
Inventarier och installationer	14	2,3	2,9
Summa materiella anläggningstillgångar		2,3	2,9
Nyttjanderätter	14	26,1	30,8
Uppskjutna skattefordringar	23	0,7	0,9
Summa anläggningstillgångar		73,4	78,2
Omsättningstillgångar			
<i>Kortfristiga fordringar</i>			
Pågående arbeten för annans räkning		5,8	0,3
Kundfordringar	18	117,0	75,9
Aktuella skattefordringar		4,8	4,1
Övriga fordringar		2,7	5,7
Förutbetalda kostnader och upplupna intäkter	19	21,4	12,2
Likvida medel	20	9,6	34,1
Summa kortfristiga fordringar		161,3	132,3
Summa omsättningstillgångar		161,3	132,3
SUMMA TILLGÅNGAR		234,7	210,5

Tacton Systems AB
556553-9680

EGET KAPITAL OCH SKULDER

Eget kapital	21		
Aktiekapital		0,5	0,5
Övrigt tillskjutet kapital		149,3	149,1
Omräkningsdifferenser		0,1	-0,9
Balanserat resultat inkl årets resultat		-133,4	-133,1
Summa eget kapital hänförligt till moderbolagets aktieägare		16,5	15,6
Innehav utan bestämmande inflytande		0,0	-0,7
Summa eget kapital		16,5	14,9
Långfristiga skulder			
Uppskjuten skatteskuld	23	1,2	1,4
Leasingskulder	16	20,8	26,8
Summa långfristiga skulder		22,0	28,2
Kortfristiga skulder			
Checkräkningskredit	22	2,7	0,0
Leasingskulder	16	7,3	5,6
Leverantörsskulder		7,6	15,2
Aktuella skatteskulder		1,1	2,9
Övriga skulder		4,0	7,6
Upplupna kostnader och förutbetalda intäkter	24	173,6	136,1
Summa kortfristiga skulder		196,2	167,4
SUMMA EGET KAPITAL OCH SKULDER		234,7	210,5

Tacton Systems AB
556553-9680

KONCERNENS RAPPORT ÖVER FÖRÄNDRINGAR I EGET KAPITAL

MSEK	Not	Aktiekapital	Övrigt tillskjutet kapital	Omräkningsreserv	Balanserat resultat (inklusive årets resultat)	Totalt
2021-01-01		0,5	147,9	1,6	(130,6)	19,4
Årets resultat					(2,5)	(2,5)
Övrigt totalresultat					-	-
Omräkningsdifferens				(2,5)		(2,5)
Summa totalresultat		0,5	147,9	(0,9)	(133,1)	14,4
<i>Transaktioner med aktieägare</i>						
Inbetalning optionspremier			1,2			1,2
Summa transaktioner med aktieägare		0,0	1,2	-	-	1,2
2021-12-31		0,5	149,1	(0,9)	(133,1)	15,6
2022-01-01		0,5	149,1	(0,9)	(133,1)	15,6
Årets resultat					(4,3)	(4,3)
Övrigt totalresultat						-
Omräkningsdifferens				1,2		1,2
Uppskjuten skatt				(0,2)		(0,2)
Förändring i verkligt värde på finansiella skulder till innehav utan bestämmande inflytande					4,0	4,0
Summa totalresultat		0,5	149,1	0,1	(133,4)	16,3
<i>Transaktioner med aktieägare</i>						
Inbetalning optionspremier			0,2			0,2
Summa transaktioner med aktieägare		-	0,2	-	-	0,2
2022-12-31		0,5	149,3	0,1	(133,4)	16,5

Tacton Systems AB
556553-9680

KONCERNENS RAPPORT ÖVER KASSAFLÖDEN		2022-01-01	2021-01-01
Belopp i MSEK	Not	2022-12-31	2021-12-31
<i>Kassaflöde från den löpande verksamheten</i>			
Resultat före finansiella poster		-3,2	-1,0
Justering för poster som inte ingår i kassaflödet	28	16,9	10,3
Betald ränta		-1,0	-0,9
Betald inkomstskatt		-3,2	2,0
Kassaflöde från den löpande verksamheten före förändring av rörelsekapital		9,5	10,4
<i>Kassaflöde från förändring av rörelsekapital</i>			
Ökning/minskning av rörelsefordringar		-52,7	-23,7
Ökning/minskning av rörelseskulder		28,0	17,8
Summa förändring av rörelsekapital		-24,7	-5,9
Kassaflöde från den löpande verksamheten		-15,2	4,5
<i>Kassaflöde från investeringsverksamheten</i>			
Förvärv av materiella anläggningstillgångar		0,0	-0,2
Förvärv av immateriella anläggningstillgångar		-1,0	-1,9
Kassaflöde från investeringsverksamheten		-1,0	-2,1
<i>Kassaflöde från finansieringsverksamheten</i>			
Inbetalning av teckningsoption		0,2	1,1
Upptagna lån		2,7	0,0
Amortering av leasingkulder	27	-7,2	-5,3
Förvärv från innehav utan bestämmande inflytande		-4,0	0,0
Kassaflöde från finansieringsverksamheten		-8,3	-4,2
Minskning/ökning av likvida medel		-24,4	-1,8
Likvida medel vid årets början		34,1	35,9
Kursdifferens i likvida medel			
Likvida medel vid årets slut		9,6	34,1

KONCERNENS NOTER

Not 1 Allmän information

Tacton Systems AB med organisationsnummer 556553-9680 är ett aktieföretag registrerat i Sverige med säte i Stockholm. Adressen till huvudkontoret är Klara Norra Kyrkogatan 33, 111 22 Stockholm.

Styrelsen har den 2023-05-10 godkänt denna koncernredovisning för offentliggörande.

Om inte annat särskilt anges, redovisas alla belopp i miljontal kronor (MSEK).

Not 2 Sammanfattning av viktiga redovisningsprinciper

Noten innehåller en förteckning över de väsentliga redovisningsprinciper som tillämpats när denna koncernredovisning upprättats. Koncernredovisningen omfattar Tacton Systems AB och dess dotterföretag. En förteckning över dotterföretagen finns i not 40.

i) Grund för rapporternas upprättande

Koncernredovisningen för Tacton Systems AB har upprättats i enlighet med Årsredovisningslagen, RFR 1 Kompletterande redovisningsregler för koncerner, samt International Financial Reporting Standards (IFRS) och tolkningar från IFRS Interpretations Committee (IFRS IC) sådana de antagits av EU. Dessa principer har tillämpats konsekvent för alla presenterade år, om inte annat anges.

Denna årsredovisning och koncernredovisning är Tacton Systems AB:s första finansiella rapport som upprättas i enlighet med IFRS. Koncernredovisningen har upprättats enligt anskaffningsvärdemetoden.

Att upprätta rapporter i överensstämmelse med IFRS kräver användning av en del viktiga uppskattningar för redovisningsändamål. Vidare krävs att ledningen gör vissa bedömningar vid tillämpningen av koncernens redovisningsprinciper. De områden som innefattar en hög grad av bedömning, som är komplexa eller sådana områden där antaganden och uppskattningar är av väsentlig betydelse för koncernredovisningen.

ii) Nya och ändrade standarder som ännu ej tillämpas av koncernen

Standarder och tolkningar vilka träder i kraft för räkenskapsår som börjar 1 januari 2023 och senare har inte tillämpats vid upprättandet av denna finansiella rapport. Inga publicerade standarder som ännu ej trätt i kraft har påverkat koncernen.

Koncernredovisning***Dotterföretag***

Dotterföretag är alla företag över vilka koncernen har bestämmande inflytande. Koncernen kontrollerar ett företag när den exponeras för eller har rätt till rörlig avkastning från sitt innehav i företaget och har möjlighet att påverka avkastningen genom sitt inflytande i företaget. Dotterföretag inkluderas i koncernredovisningen från och med den dag då det bestämmande inflytandet överförs till koncernen. De exkluderas ur koncernredovisningen från och med den dag då det bestämmande inflytandet upphör.

Förvärvsmetoden används för redovisning av koncernens rörelseförvärv.

Koncerninterna transaktioner, balansposter samt realiserade vinster och förluster på transaktioner mellan koncernföretag elimineras. Redovisningsprinciperna för dotterföretag har i förekommande fall ändrats för att garantera en konsekvent tillämpning av koncernens principer.

Omräkning av utländsk valuta***(i) Funktionell valuta och rapportvaluta***

Poster som ingår i de finansiella rapporterna för de olika enheterna i koncernen är värderade i den valuta som används i den ekonomiska miljö där respektive företag huvudsakligen är verksam (funktionell valuta). I koncernredovisningen används svenska kronor (kr) som är moderbolagets funktionella valuta och koncernens rapportvaluta.

(ii) Transaktioner och balansposter

Transaktioner i utländsk valuta omräknas till den funktionella valutan enligt de valutakurser som gäller på transaktionsdagen eller den dag då posterna omvärderas. Valutakursvinster och valutakursförluster som uppkommer vid betalning av sådana transaktioner och vid omräkning av monetära tillgångar och skulder i utländsk valuta till balansdagens kurs, redovisas i resultaträkningen.

Valutakursvinster och -förluster som hänför sig till lån och likvida medel redovisas i resultaträkningen som finansiella intäkter eller kostnader. Alla övriga valutakursvinster och valutakursförluster redovisas i posterna övriga rörelsekostnader respektive övriga rörelseintäkter.

Tacton Systems AB
556553-9680**(iii) Omräkning av utländska koncernföretag**

Resultat och finansiell ställning för alla koncernföretag som har en annan funktionell valuta än rapportvalutan, omräknas till koncernens rapportvaluta enligt följande:

- tillgångar och skulder för var och en av rapporten över finansiell ställning omräknas till balansdagens kurs;
- intäkter och kostnader för var och en av rapporterna över totalresultat omräknas till genomsnittlig valutakurs (såvida denna genomsnittliga kurs utgör en rimlig approximation av den ackumulerade effekten av de kurser som gäller på transaktionsdagen, annars omräknas intäkter och kostnader till transaktionsdagens kurs), och
- alla valutakursdifferenser som uppstår redovisas i övrigt totalresultat

Intäktsredovisning

Koncernen utvecklar, marknadsför, implementerar och säljer mjukvara och service för produktkonfigurering. Huvuddelen av koncernens intäkter består av abonnemangsentäkter och konsultintäkter. Kontrakt med kunder inkluderar ofta mjukvara som tjänst (Software as a Service - SaaS) tillsammans med support- och underhållsavtal. Kontrakten kan också innefatta mjukvarulicens, implementering, drift, utbildning och konsultation. Generellt ses varje produkt och/eller tjänst som levereras till kunderna som en serie av separata prestationsåtaganden. Transaktionspriset allokteras till varje prestationsåtagande i ett avtal baserat på deras fristående försäljningspris. Kostnader för att erhålla ett kontrakt utgörs huvudsakligen av provisioner och redovisas som en avtalsstillgång, vilken skrivs av över tid i takt med att intäkten hänförlig till kontraktet intäktsförs.

Abonnemangsentäkter (Software as a Service - SaaS)

SaaS levereras över en överenskommen period. Avtal avseende SaaS tecknas vanligtvis på 1-3 år tillsammans med en option för kunden att förlänga. Support- och underhåll tillkommer på motsvarande period och erhålls löpande av kunden under avtalstiden. Intäkter från SaaS samt support och underhåll redovisas över tid. I de fall kunden betalar i förskott (vanligen support) uppstår en avtalskuld, vilket redovisas som en förutbetald intäkt och intäktsförs linjärt över kontraktstiden då kontrollen överförs till kunden löpande under avtalstiden.

Mjukvarulicenser

Intäkter från mjukvarulicenser redovisas vid en given tidpunkt (när kunden erhåller kontroll).

Implementation-, konsult-, drift- och utbildningstjänster

Koncernen säljer implementation-, konsult-, drift- och utbildningstjänster som till övervägande del tillhandahålls på löpande räkning. Intäkter från avtal på löpande räkning redovisas till avtalade priser allt eftersom arbetade timmar levereras. Om tjänsterna som Tacton levererat överstiger betalningen redovisas en avtalsstillgång.

Finansieringskomponenter

Normalt förfaller ersättningen till betalning när produkten har levererats till kunden. Kredittiden uppgår i snitt till 30 dagar. Förlängda betalningsvillkor kan förekomma, dessa överstiger inte 12 månader. Transaktionspriset justeras därför inte för effekter av betydande finansieringskomponenter.

Statliga stöd

Statliga stöd redovisas till verkligt värde när det bedöms rimligt säkert att erhålla stödet och om möjligt i samma period som relaterade kostnader redovisas.

Ränteintäkter

Ränteintäkter intäktsredovisas med tillämpning av effektivräntemetoden.

Aktuell och uppskjuten inkomstskatt

Periodens skattekostnad omfattar aktuell och uppskjuten skatt. Skatt redovisas i koncernens rapport över totalresultat, utom när skatten avser poster som redovisas i övrigt totalresultat eller direkt i eget kapital. I sådana fall redovisas även skatten i övrigt totalresultat respektive eget kapital.

Den aktuella skattekostnaden beräknas på basis av de skatteregler som på balansdagen är beslutade eller i praktiken beslutade i de länder där moderföretaget och dess dotterföretag är verksamma och genererar skattepliktiga intäkter. Ledningen utvärderar regelbundet de yrkanden som gjorts i självdeklarationer avseende situationer där tillämpliga skatteregler är föremål för tolkning. Den gör, när så bedöms lämpligt, avsättningar för belopp som troligen ska betalas till skattemyndigheten.

Tacton Systems AB

556553-9680

Uppskjuten skatt redovisas på alla temporära skillnader som uppkommer mellan det skattemässiga värdet på tillgångar och skulder och dessas redovisade värden i koncernredovisningen. Uppskjuten skatt redovisas inte om den uppstår till följd av en transaktion som utgör den första redovisningen av en tillgång eller skuld som inte är ett rörelseförvärv och som, vid tidpunkten för transaktionen, varken påverkar redovisat eller skattemässigt resultat. Uppskjuten inkomstskatt beräknas med tillämpning av skattesatser (och lagar) som har beslutats eller aviserats per balansdagen och som förväntas gälla när den berörda uppskjutna skattefordran realiseras eller den uppskjutna skatteskulden regleras.

Uppskjutna skattefordringar redovisas i den omfattning det är troligt att framtida skattemässiga överskott kommer att finnas tillgängliga, mot vilka de temporära skillnaderna kan utnyttjas. Koncernens underskottsavdrag värderas löpande och när det är sannolikt att man inom en rimlig framtid kommer att kunna kvitta skattepliktig vinst mot underskottsavdrag redovisas en uppskjuten skattefordran. Framtida vinster prognostiseras och ställs i relation till underskottsavdragen, detta utgör beslutsunderlag till aktivering.

Uppskjutna skattefordringar och -skulder kvittas när det finns en legal kvittningsrätt för aktuella skattefordringar och skatteskulder och när de uppskjutna skattefordringarna och skatteskulderna hänför sig till skatter debiterade av en och samma skattemyndighet och avser antingen samma skattesubjekt eller olika skattesubjekt, där det finns en avsikt att reglera saldonga genom nettobetalningar.

Aktuell och uppskjuten skatt redovisas i resultaträkningen, utom när skatten avser poster som redovisas i övrigt totalresultat eller direkt i eget kapital. I sådana fall redovisas även skatten i övrigt totalresultat respektive eget kapital.

Leasing

Koncernen som leasetagare

Koncernen leasar i allt väsentligt lokaler. För samtliga leasingavtal, förutom nedan nämnda undantag, redovisas en nyttjanderättstillgång och en motsvarande leasingskuld, den dagen som den leasade tillgången finns tillgänglig för användning av koncernen. Varje leasingbetalning fördelas mellan amortering av skulden och finansiell kostnad. Den finansiella kostnaden fördelas över leasingperioden så att varje redovisningsperiod belastas med ett belopp som motsvarar en fast räntesats för den under respektive period redovisade skulden.

Leasingavtalen skrivs normalt för fasta perioder mellan tre och fem år men möjlighet till förlängning kan finnas.

Tillgångar och skulder som uppkommer från leasingavtal redovisas initial till nuvärde. Leasingskulderna inkluderar nuvärdet av följande leasingbetalningar:

- fasta avgifter och
- variabla leasingavgifter som beror på ett index

Leasingbetalningarna diskonteras med leasingavtalets implicita ränta. Leasetagarens marginella låneränta har använts, vilken är räntan som den enskilda leasetagaren skulle få betala för att låna de nödvändiga medlen för att köpa en tillgång av liknande värde som nyttjanderätten i en liknande ekonomisk miljö med liknande villkor och säkerheter.

Tillgångarna med nyttjanderätt värderas till anskaffningsvärde och inkluderar följande:

- den initiala värderingen av leasingskulden och
- betalningar gjorda vid eller innan den tidpunkt då den leasade tillgången görs tillgänglig för leasetagaren.

Koncernen tillämpar undantaget hänförligt till icke-leasingkomponenter och har valt att inte separera dessa från leasingavgifter.

Koncernen tillämpar undantaget i IFRS 16 vilket innebär att leasingavgifter hänförliga till korttidsleasingavtal och leasingavtal för vilka den underliggande tillgången är av lågt värde inte redovisas som en nyttjanderättstillgång och leasingskuld utan redovisas som en kostnad linjärt över leasingperioden. Korttidsleasingavtal är avtal med en leasingperiod på 12 månader eller mindre.

Optioner att förlänga och säga upp avtal

Optioner att förlänga eller säga upp avtal finns inkluderade i koncernens leasingavtal gällande lokaler. Villkoren används för att maximera flexibiliteten i hanteringen av avtalen. Optioner att förlänga eller säga upp avtal inkluderas i tillgången och skulden då det är rimligt säkert att de kommer att utnyttjas.

Tacton Systems AB
556553-9680*Redovisning i efterföljande perioder*

Leasingskulden omvärderas om det sker några ändringar i leasingavtalet eller om det sker ändringar i kassaflödet som är baserade på det ursprungliga kontraktsvillkoret. Förändringar i kassaflöden baserade på ursprungliga kontraktsvillkor uppstår när; koncernen ändrar sin initiala bedömning huruvida optioner för förlängning och/eller uppsägning kommer att nyttjas, det sker förändringar i tidigare bedömningar ifall en köpoption kommer att nyttjas, leasingavgifter ändras på grund av förändringar i index eller ränta. En omvärdering av leasingskulden leder till en motsvarande justering av nyttjanderättstillgången. Om det redovisade värdet på nyttjanderättstillgången redan har reducerats till noll, redovisas den återstående omvärderingen i resultaträkningen. Nyttjanderättstillgången nedskrivningsprövas närhelst händelser eller förändringar i förutsättningar indikerar att det redovisade värdet för en tillgången inte kan återvinnas.

Presentation

Nyttjanderättstillgångar och leasingskulder redovisas på separat rad i balansräkningen. I resultaträkningen redovisas avskrivningar på nyttjanderättstillgångar på raden avskrivningar och räntekostnaden på leasingskulden redovisas som finansiell kostnad. Leasingavgifter hänförliga till leasingavtal av lågt värde och korttidsleasingavtal redovisas i resultaträkningen på rad övriga externa kostnader. Återbetalning av leasingskulden redovisas som kassaflöde från finansieringsverksamheten. Betalningar av ränta samt betalningar av korttidsleasingavtal och leasingavtal av lågt värde redovisas som kassaflöde från den löpande verksamheten.

Rörelseförvärv

Förvärvsmetoden används för redovisning av koncernens rörelseförvärv, oavsett om förvärvet består av eget kapitalandelar eller andra tillgångar. Köpeskillingen för förvärvet av ett dotterföretag utgörs av de verkliga värdena av:

överlätna tillgångar

skulder som koncernen ådrar sig till tidigare ägare

aktier som emitterats av koncernen

tillgångar eller skulder som är en följd av ett avtal om villkorad köpeskillning

tidigare eget kapitalandel i det förvärvade företaget

Identifierbara förvärvade tillgångar, övertagna skulder och övertagna eventalförpliktelser i ett rörelseförvärv värderas, med ett fåtal undantag, inledningsvis till verkliga värden på förvärvsdagen. För varje förvärv, dvs. förvärv för förvärv, avgör koncernen om innehav utan bestämmande inflytande i det förvärvade företaget redovisas till verkligt värde eller till innehavets proportionella andel i det redovisade värdet av det förvärvade företagens identifierbara nettotillgångar.

Förvärvsrelaterade kostnader kostnadsförs när de uppstår och redovisas i posten övriga externa kostnader i koncernens rapport över totalresultat.

Goodwill avser det belopp varmed överförd ersättning, överstiger verkligt värde på identifierbara förvärvade nettotillgångar. Om beloppet understiger verkligt värde för de förvärvade nettotillgångarna, i händelse av ett förvärv till lågt pris, redovisas mellanskillnaden direkt i resultaträkningen.

I de fall då hela eller delar av en köpeskillning skjuts upp, ska de framtida betalningarna diskonteras till nuvärdet vid förvärvstidpunkten. Diskonteringsräntan är företagets marginella låneränta, vilken är den räntesats företaget skulle ha betalat för en finansiering genom lån under motsvarande period och liknande villkor.

Immateriella tillgångar*(a) Balanserade utvecklingskostnader*

Utvecklingsutgifter som är direkt hänförliga till utveckling av mjukvara som kontrolleras av koncernen, redovisas som immateriella tillgångar när följande kriterier är uppfyllda:

- det är tekniskt möjligt att färdigställa dem så att de kan användas,
- koncernens avsikt är att färdigställa dem och att använda eller sälja dem,
- det finns förutsättningar att använda eller sälja dem,
- det kan visas hur de genererar troliga framtida ekonomiska fördelar,
- adekvata tekniska, ekonomiska och andra resurser för att fullfölja utvecklingen och för att använda eller sälja dem finns tillgängliga, och
- de utgifter som är hänförliga till dem under dess utveckling kan beräknas på ett tillförlitligt sätt.

Balanserade utvecklingsutgifter redovisas som immateriella tillgångar och skrivs av från den tidpunkt då tillgången är färdig för användning.

Övriga utvecklingsutgifter som inte uppfyller ovan kriterier kostnadsförs i koncernens resultaträkning när de uppstår. Utvecklingsutgifter som tidigare har kostnadsförts redovisas inte som en tillgång i efterföljande period.

Avskrivningar sker baserat på bedömd nyttjandeperiod om normalt 5 år, vilket motsvarar den uppskattade tid de förväntas generera kassaflöde.

Tacton Systems AB
556553-9680

(b) Goodwill

Goodwill uppstår vid förvärv av dotterföretag och avser det belopp varmed köpeskillingen överstiger verkligt värde på identifierbara förvärvade nettotillgångar.

Goodwill nedskrivningstestas årligen eller oftare om händelser eller ändringar i förhållanden indikerar en möjlig värdeminskning. Det redovisade värdet på den kassagenererande enhet som goodwillen hänförs till jämförs med återvinningsvärdet, vilket är det högsta av nyttjandevärdet och det verkliga värdet minus försäljningskostnader. Eventuell nedskrivning redovisas omedelbart som en kostnad och återförs inte. Goodwill redovisas till anskaffningsvärde minskat med ackumulerade nedskrivningar. Vid försäljning av en enhet ingår det redovisade värdet på goodwill i den uppkomna vinsten/förlusten.

I syfte att testa nedskrivningsbehov, fördelas goodwill som förvärvats i ett rörelseförvärv till kassagenererande enheter eller grupper av kassagenererande enheter som förväntas bli gynnade av synergier från förvärvet. Varje enhet eller grupp av enheter som goodwill har fördelats till motsvarar den lägsta nivå i koncernen på vilken goodwillen i fråga övervakas i den interna styrningen.

(c) Licenser och liknande rättigheter

Licenser som förvärvats separat redovisas till anskaffningsvärde. Licenser som förvärvats genom ett rörelseförvärv redovisas till verkligt värde på förvärvsdagen. De har en bestämd nyttjandeperiod och redovisas till anskaffningsvärde minskat med ackumulerade av- och nedskrivningar. Den bedömda nyttjandeperioden uppgår till 5 år.

Materiella anläggningstillgångar

Materiella anläggningstillgångar redovisas till anskaffningsvärde med avdrag för avskrivningar. I anskaffningsvärdet ingår utgifter som direkt kan hänföras till förvärvet av tillgången.

Tillkommande utgifter läggs till tillgångens redovisade värde eller redovisas som en separat tillgång, beroende på vilket som är lämpligt, endast då det är sannolikt att de framtida ekonomiska förmåner som är förknippade med tillgången kommer att komma koncernen tillgodo och tillgångens anskaffningsvärde kan mätas på ett tillförlitligt sätt. Redovisat värde för den ersatta delen tas bort från balansräkningen. Alla andra former av reparationer och underhåll redovisas som kostnader i rapporten över totalresultat under den period de uppkommer.

Avskrivningar på tillgångar, för att fördela deras anskaffningsvärde ner till det beräknade restvärdet över den beräknade nyttjandeperioden, görs linjärt enligt följande:

- Inventarier och installationer 5 år

Tillgångarnas restvärden och nyttjandeperiod prövas vid varje rapportperiods slut och justeras vid behov.

En tillgångs redovisade värde skrivs omgående ner till dess återvinningsvärde om tillgångens redovisade värde överstiger dess bedömda återvinningsvärde. Vinst och förlust vid avyttring fastställs genom en jämförelse mellan försäljningsintäkten och det redovisade värdet och redovisas i övriga rörelseintäkter/övriga rörelsekostnader netto i rapporten över totalresultat.

Nedskrivningar av icke-finansiella tillgångar

Goodwill har en obestämd nyttjandeperiod, skrivs inte av utan prövas årligen, eller vid indikation på värdeminskning, avseende eventuellt nedskrivningsbehov. Tillgångar som skrivs av bedöms med avseende på värdenedgång närhelst händelser eller förändringar i förhållanden indikerar att det redovisade värdet kanske inte är återvinningsbart. En nedskrivning görs med det belopp varmed tillgångens redovisade värde överstiger dess återvinningsvärde. Återvinningsvärdet är det högre av tillgångens verkliga värde minskat med försäljningskostnader och dess nyttjandevärde. Vid bedömning av nedskrivningsbehov grupperas tillgångar på de lägsta nivåer där det finns i allt väsentligt oberoende kassaflöden (kassagenererande enheter). För tillgångar (andra än goodwill) som tidigare har skrivits ner görs per varje balansdag en prövning av om återföring bör göras.

Finansiella instrument

a) Första redovisningstillfället

Finansiella tillgångar och finansiella skulder redovisas när koncernen blir part i instrumentets avtalsmässiga villkor. Köp och försäljningar av finansiella tillgångar redovisas på affärsdagen, det datum då koncernen förbinder sig att köpa eller sälja tillgången.

Finansiella instrument redovisas vid första redovisningstillfället till verkligt värde plus, för en tillgång eller finansiell skuld som inte redovisas till verkligt värde via resultaträkningen, transaktionskostnader som är direkt hänförliga till förvärv eller emission av finansiell tillgång eller finansiell skuld, till exempel avgifter och provisioner.

Tacton Systems AB
556553-9680**b) Finansiella tillgångar - Klassificering och värdering**

Koncernen klassificerar och värderar samtliga finansiella tillgångar i kategorin upplupet anskaffningsvärde. Klassificeringen av investeringar i skuldinstrument beror på koncernens affärsmodell för hantering av finansiella tillgångar och de avtalsenliga villkoren för tillgångarnas kassaflöden. Koncernen omklassificerar skuldinstrument endast i de fall då koncernens affärsmodell för instrumenten ändras.

Finansiella tillgångar värderade till upplupet anskaffningsvärde

Tillgångar som innehas med syftet att inkassera avtalsenliga kassaflöden och där dessa kassaflöden endast utgör kapitalbelopp och ränta värderas till upplupet anskaffningsvärde. Det redovisade värdet av dessa tillgångar justeras med eventuella förväntade kreditförluster som redovisats (se Nedskrivning av finansiella tillgångar nedan). Ränteintäkter från dessa finansiella tillgångar redovisas med effektivräntemetoden och ingår i finansiella intäkter. Koncernens finansiella tillgångar som värderas till upplupet anskaffningsvärde utgörs av posterna kundfordringar, övriga fordringar, upplupna intäkter och likvida medel.

c) Finansiella skulder - Klassificering och värdering

Koncernen klassificerar och värderar sina finansiella skulder i kategorin upplupet anskaffningsvärde och verkligt värde via resultaträkningen.

Finansiella skulder värderade till upplupet anskaffningsvärde

Koncernens övriga finansiella skulder värderas efter det första redovisningstillfället till upplupet anskaffningsvärde med tillämpning av effektivräntemetoden. Koncernens finansiella skulder som redovisas till upplupet anskaffningsvärde består av leverantörsskulder, övriga kortfristiga skulder och upplupna kostnader.

Finansiella skulder värderade till verkligt värde via resultatet

Finansiella skulder värderade till verkligt värde via resultaträkningen redovisas även i efterföljande perioder till verkligt värde och värdeförändringen redovisas i rapport över totalresultat.

Finansiella skulder klassificeras som kortfristiga skulder om de förfaller inom 12 månader från balansdagen. Om dessa förfaller senare än 12 månader från balansdagen klassificeras dessa som långfristiga skulder.

d) Bortbokning av finansiella tillgångar och finansiella skulder

Finansiella tillgångar, eller en del av en finansiell tillgång, tas bort från balansräkningen när de avtalsrättsliga rättigheterna att erhålla kassaflöden från tillgångarna har löpt ut eller överförs och antingen (i) koncernen överför allt väsentligt alla risker och fördelar som är förknippade med ägande eller (ii) koncernen överför inte eller behåller i allt väsentligt alla risker och fördelar förknippade med ägandet och koncernen har inte behållit kontrollen över tillgången.

Finansiella skulder tas bort från balansräkningen när förpliktelseerna har reglerats, annullerats eller på annat sätt upphört.

Skillnaden mellan det redovisade värdet för en finansiell skuld (eller del av en finansiell skuld) som utsläcks eller överförs till en annan part och den ersättning som erlagts, inklusive överförda tillgångar som inte är kontanter eller påtagna skulder, redovisas i rapporten över totalresultat.

Då villkoren för en finansiell skuld omförhandlas, och inte bokas bort från balansräkningen, redovisas en vinst eller förlust i rapport över totalresultat. Vinsten eller förlusten beräknas som skillnaden mellan de ursprungliga avtalsenliga kassaflödena och de modifierade kassaflödena diskonterade till den ursprungliga effektiva räntan.

e) Kvittning av finansiella instrument

Finansiella tillgångar och skulder kvittas och redovisas med ett nettobelopp i balansräkningen, endast när det finns en legal rätt att kvitta de redovisade beloppen och en avsikt att reglera dem med ett nettobelopp eller att samtidigt realisera tillgången och reglera skulden. Den legala rättigheten får inte vara beroende av framtida händelser och den måste vara rättsligt bindande för företaget och motparten både i den normala affärsverksamheten och i fall av betalningsinställelse, insolvens eller konkurs.

f) Nedskrivning av finansiella tillgångar

Koncernen bedömer de framtida förväntade kreditförluster som är kopplade till tillgångar redovisade till upplupet anskaffningsvärde. Koncernen redovisar en kreditreserv för sådana förväntade kreditförluster vid varje rapporteringsdatum.

För kundfordringar tillämpar koncernen den förenklade ansatsen för kreditreservering, det vill säga, reserven kommer att motsvara den förväntade förlusten över hela kundfordrings livslängd. För att mäta de förväntade kreditförlusterna grupperas kundfordringar baserat på fördelade kreditriskegenskaper och förfallna dagar. För koncernens övriga finansiella instrument tillämpas den generella modellen för att beräkna de förväntade kreditförlusterna. Koncernen använder sig utav framåtblickande variabler för förväntade kreditförluster. Förväntade kreditförluster redovisas i koncernens rapport över totalresultat i posten övriga externa kostnader.

Tacton Systems AB
556553-9680**Kundfordringar**

Kundfordringar är belopp som ska betalas av kunder för sålda tjänster i löpande verksamheten. Kundfordringar redovisas inledningsvis till verkligt värde (transaktionspriset). Koncernen innehar kundfordringarna i syfte att insamla avtalsenliga kassaflöden och värderar därför kundfordringar vid efterföljande redovisningstidpunkter till upplupet anskaffningsvärde med tillämpning av effektivräntemetoden och beaktat reservering för förväntade kreditförluster.

Likvida medel

Likvida medel ingår, i såväl balansräkningen som i rapporten över kassaflöden, kassa, banktillgodohavanden och övriga kortfristiga placeringar. Nyttjad checkräkningskredit redovisas inom skulder till kreditinstitut under kortfristiga skulder i rapporten över finansiell ställning.

Aktiekapital

Stamaktier klassificeras som eget kapital. Transaktionskostnader som direkt kan hänföras till emission av nya aktier eller optioner redovisas, netto efter skatt, i eget kapital som ett avdrag från emissionslikviden.

Leverantörsskulder

Leverantörsskulder är finansiella instrument och avser förpliktelser att betala för varor och tjänster som har förvärvats i den löpande verksamheten från leverantörer. Leverantörsskulder klassificeras som kortfristiga skulder om de förfaller inom ett år. Om inte, redovisas de som långfristiga skulder.

Leverantörsskulder redovisas inledningsvis till verkligt värde och därefter till upplupet anskaffningsvärde med tillämpning av effektivräntemetoden.

Upplåning

Upplåning redovisas inledningsvis till verkligt värde, netto efter transaktionskostnader. Upplåning redovisas därefter till upplupet anskaffningsvärde och eventuell skillnad mellan erhållet belopp (netto efter transaktionskostnader) och återbetalningsbeloppet redovisas i resultaträkningen fördelat över låneperioden, med tillämpning av effektivräntemetoden. Avgifter som betalas för lånefaciliteter redovisas som transaktionskostnader för upplåningen i den utsträckning det är sannolikt att delar av eller hela kreditutrymmet kommer att utnyttjas. I sådana fall redovisas avgiften när kreditutrymmet utnyttjas. När det inte föreligger några bevis för att det är sannolikt att delar av eller hela kreditutrymmet kommer att utnyttjas, redovisas avgiften som en förskottsbetalning för finansiella tjänster och fördelas över det aktuella lånelöftets löptid.

Upplåning tas bort från balansräkningen när förpliktelserna har reglerats, annullerats eller på annat sätt upphört. Skillnaden mellan det redovisade värdet för en finansiell skuld (eller del av en finansiell skuld) som utsläcks eller överförs till en annan part och den ersättning som erlagts, inklusive överförda tillgångar som inte är kontanter eller påtagna skulder, redovisas i resultatet.

Upplåning klassificeras som kortfristiga skulder om inte koncernen har en ovillkorlig rätt att skjuta upp betalning av skulden i åtminstone 12 månader efter rapportperiodens slut.

Ersättningar till anställda*a) Kortfristiga ersättningar till anställda*

Skulder för löner och ersättningar, inklusive icke-monetära förmåner och betald frånvaro, som förväntas bli reglerade inom 12 månader efter räkenskapsårets slut, redovisas som kortfristiga skulder till det odiskonterade belopp som förväntas bli betalt när skulderna regleras. Kostnaden redovisas i rapporten över totalresultat i takt med att tjänsterna utförs av de anställda. Skulden redovisas som förpliktelse avseende ersättningar till anställda i koncernens balansräkning.

Utdelningar

Utdelning till moderföretagets aktieägare redovisas som skuld i koncernens finansiella rapporter i den period då utdelningen godkänns av moderföretagets aktieägare.

Kassaflödesanalys

Kassaflödesanalysen upprättas enligt indirekt metod. Det redovisade kassaflödet omfattar endast transaktioner som medfört in- eller utbetalningar.

Tacton Systems AB
556553-9680

Not 3 Finansiell riskhantering

Finansiella riskfaktorer

Koncernen utsätts genom sin verksamhet för en mängd olika finansiella risker såsom: olika marknadsrisker, kreditrisk, likviditetsrisk och refinansieringsrisk. Koncernen eftersträvar att minimera potentiella ogynnsamma effekter på koncernens finansiella resultat. Målsättningen med koncernens finansverksamhet är att:

- säkerställa att koncernen kan fullgöra sina betalningsåtaganden,
- hantera finansiella risker,
- säkerställa tillgång till erforderlig finansiering, och
- optimera koncernens finansnetto.

Koncernen har en finanspolicy som anger riktlinjer och ramar för koncernens finansverksamhet. Ansvar för hantering av koncernens finansiella transaktioner och risker är centraliserat till Moderföretaget.

(a) Marknadsrisk

Valutarisk

Koncernen utsätts för valutarisk som uppstår från olika valutaexponeringar, framför allt avseende euro (EUR) och dollar (USD). I Tacton uppstår valutarisk framförallt av gränsöverskridande handel, där prissättning och fakturering sker i euro (EUR) och dollar (USD).

Exponering:

	2022-12-31		2021-12-31	
	EUR	USD	EUR	USD
Kundfordringar	5,60	3,80	4,60	1,70

Känslighetsanalys - transaktionsexponering

Om den svenska kronan hade försvagats/förstärkts med 2 % i förhållande till övriga valutor med alla andra variabler konstanta, skulle den omräknade vinsten efter skatt för räkenskapsåret 2022 varit 1.1 MSEK högre/lägre, till största delen som en följa av vinster/förluster vid omräkning av kundfordringar. Tacton fakturerar återkommande prenumerationsintäkter årsvis och periodiserar denna intäkt över kommande kontraktperiod. Denna del av intäkten påverkas ej väsentligt av volatiliteten i valutor då intäkten har en fast valutakurs över kontraktperioden.

Ränterisk

Koncernen har ingen extern upplåning.

(b) Kreditrisk

Kreditrisk uppstår genom tillgodohavanden hos banker och kreditinstitut samt kundkreditexponeringar inklusive utestående fordringar. Kreditrisk hanteras av koncernledningen. Endast banker och kreditinstitut som av oberoende värderare fått lägst kreditrating "A" accepteras.

Kreditrisk hanteras på koncernnivå, med undantag för kreditrisk avseende utestående kundfordringar. Varje koncernföretag ansvarar för att följa upp och analysera kreditrisken för varje ny kund. I de fall då ingen oberoende kreditbedömning finns, görs en riskbedömning av kundens kreditvärdighet där dennes finansiella ställning beaktas, liksom tidigare erfarenheter och andra faktorer. Individuella risklänkar fastställs baserat på interna eller externa kreditbedömningar i enlighet med de gränser som satts av styrelsen. Användningen av kreditgränser följs upp regelbundet.

Inga kreditgränser överskreds under rapportperioden och ledningen förväntar sig inte några förluster till följd av utebliven betalning från dessa motparter.

(c) Likviditetsrisk

Koncernen säkerställer genom en försiktig likviditetshandling att tillräckligt med kassamedel finns för att möta behoven i den löpande verksamheten. Samtidigt säkerställs att koncernen har tillräckligt med utrymme på avtalade kreditfaciliteter så att betalning av skulder kan ske när dessa förfaller. Ledningen följer rullande prognoser för koncernens likviditetsreserv (inklusive outnyttjade kreditfaciliteter) och likvida medel baserade på förväntade kassaflöden. Analyserna utförs normalt av de rörelsedrivande företagen med beaktande av de riktlinjer och begränsningar som koncernledningen upprättat. Begränsningarna varierar mellan olika regioner då hänsyn tas till likviditeten på olika marknader. Koncernen följer även upp balansräkningsbaserade likviditetsmått mot interna och externa krav samt säkerställer tillgången till externfinansiering.

Tacton Systems AB
556553-9680

(d) Refinansieringsrisk

Refinansieringsrisk definieras som risken det uppstår svårigheter att refinansiera koncernen, att finansiering inte kan erhållas, eller att den endast kan erhållas till ökade kostnader. Risken begränsas genom att koncernen löpande utvärderar olika finansieringslösningar.

Nedanstående tabell analyserar koncernens finansiella skulder uppdelade efter den tid som på balansdagen återstår fram till den avtalsenliga förfalldagen. De belopp som anges i tabellen är de avtalsenliga, odiskonterade kassaflödena. Framtida kassaflöden i utländsk valuta har beräknats med utgångspunkt från den valutakurs som gällde per balansdagen.

Per 2021-12-31	Mindre än 3 månader	Mellan 3 månader och 1 år	Mellan 1 och 2 år	Mellan 2 och 5 år	Mer än 5 år	Summa	Redovisat värde
Finansiella skulder exklusive derivat							
Skulder till kreditinstitut						-	-
Finansiella skulder	4,0					4,0	4,0
Leasingskulder		5,6		26,8		32,4	32,4
Leverantörsskulder	15,2					15,2	15,2
Övriga skulder	4,7	2,9				7,6	7,6
Upplupna kostnader	19,1	10,1				29,2	29,2
Derivat						-	-
Valutaterminer						-	-
Summa	43,0	18,6	-	26,8	-	88,4	88,4

Per 2022-12-31	Mindre än 3 månader	Mellan 3 månader och 1 år	Mellan 1 och 2 år	Mellan 2 och 5 år	Mer än 5 år	Summa	Redovisat värde
Finansiella skulder exklusive derivat							
Skulder till kreditinstitut						-	-
Finansiella skulder						-	-
Leasingskulder		7,3		20,8		28,1	28,1
Leverantörsskulder	7,6					7,6	7,6
Övriga skulder	6,7					6,7	6,7
Upplupna kostnader	13,5	18,9				32,4	32,4
Derivat						-	-
Valutaterminer						-	-
Summa	27,8	26,2	-	20,8	-	74,8	74,8

Beräkning av samt upplysning om verkligt värde

Tabellen nedan visar finansiella instrument värderade till verkligt värde, utifrån hur klassificeringen i verkligt värdehierarkin gjorts. De olika nivåerna definieras enligt följande:

(a) Finansiella instrument i nivå 1

Noterade priser (ojusterade) på aktiva marknader för identiska tillgångar eller skulder.

(b) Finansiella instrument i nivå 2.

Andra observerbara data för tillgången eller skulden än noterade priser inkluderade i nivå 1, antingen direkt (dvs. som prisnoteringar) eller indirekt (dvs. härledda från prisnoteringar).

(c) Finansiella instrument i nivå 3.

I de fall ett eller flera väsentliga indata inte baseras på observerbar marknadsinformation klassificeras det berörda instrument i nivå 3.

Tacton Systems AB
556553-9680

Följande tabell visar koncernens finansiella skulder och tillgångar värderade till verkligt värde per 2022-12-31:

	Nivå 1	Nivå 2	Nivå 3	Summa
Finansiella skulder				
<i>Finansiella skulder värderade till verkligt värde via resultat</i>	-	-	-	-
Derivatinstrument som innehas för handel	-	-	-	-
Valutaterminer	-	-	-	-
Finansiella skulder	-	-	-	-
Summa finansiella skulder	-	-	-	-

	Nivå 1	Nivå 2	Nivå 3	Summa
Finansiella tillgångar				
<i>Finansiella tillgångar värderade till verkligt värde via resultat</i>	-	-	-	-
Onoterade aktier	-	-	-	-
Summa finansiella tillgångar	-	-	-	-

Följande tabell visar koncernens finansiella skulder och tillgångar värderade till verkligt värde per 2021-12-31:

	Nivå 1	Nivå 2	Nivå 3	Summa
Finansiella skulder				
<i>Finansiella skulder värderade till verkligt värde via resultat</i>				
Derivatinstrument som innehas för handel	-	-	-	-
Valutaterminer	-	-	-	-
Finansiella skulder	-	-	4,0	4,0
Summa finansiella skulder	-	-	4,0	4,0

	Nivå 1	Nivå 2	Nivå 3	Summa
Finansiella tillgångar				
<i>Finansiella tillgångar värderade till verkligt värde via resultat</i>	-	-	-	-
Onoterade aktier	-	-	-	-
Summa finansiella tillgångar	-	-	-	-

Specifika värderingstekniker som används för att värdera finansiella instrument inkluderar;

- Verkligt värde för villkorad köpeskilling baseras på ledningens bedömning om vad som sannolikt kommer att utbetalas givet villkoren i aktieöverlåtelseavtalet. Ledningen har gjort bedömningen att 100% av det angivna beloppet kommer att utbetalas.

Det har inte skett några överföringar mellan nivåerna under året.

Tacton Systems AB
556553-9680

Finansiella instrument i nivå 3

	Villkorad köpeskilling i samband med rörelseförvärv	Summa
Ingående balans 2021-01-01	4,0	4,0
Finansiella kostnader		-
Vinster och förluster redovisade i rapporten över		-
Utbetalning		-
Utgående balans		-
Summa vinster och förluster under perioden redovisade i rapport över totalresultat, för skulder som innehas vid rapportperiodens slut		-
Utgående balans 2021-12-31	4,0	4,0

	Villkorad köpeskilling i samband med rörelseförvärv	Summa
Ingående balans 2022-01-01	4,0	4,0
Finansiella kostnader		-
Vinster och förluster redovisade i rapporten över		-
Utbetalning	(4,0)	(4,0)
Utgående balans		-
Summa vinster och förluster under perioden redovisade i rapport över totalresultat, för skulder som innehas vid rapportperiodens slut		-
Utgående balans 2022-12-31	-	-

Specifika värderingstekniker som används för att värdera finansiella instrument inkluderar;

- Verkligt värde för villkorad köpeskilling baseras på ledningens bedömning om vad som sannolikt kommer att utbetalas givet villkoren i aktieöverlåtelseavtalet. Ledningen har gjort bedömningen att 100% av det angivna beloppet kommer att utbetalas.

Det har inte skett några överföringar mellan nivåerna under året.

Not 4 Hantering av kapital

Koncernens mål avseende kapitalstrukturen är att trygga koncernens förmåga att fortsätta sin verksamhet, så att den kan fortsätta att generera avkastning till aktieägarna och nytta för andra intressenter och att upprätthålla en optimal kapitalstruktur för att hålla kostnaderna för kapitalet nere.

För att upprätthålla eller justera kapitalstrukturen, kan koncernen förändra den utdelning som betalas till aktieägarna, återbetala kapital till aktieägarna, utfärda nya aktier eller sälja tillgångar för att minska skulderna.

Tacton har inte något absolut mått för skuldsättningsgraden men koncernen arbetar efter att att skuldsättningen, med undantag för kortare tidsperioder, ej skall vara högre än att ytterligare finansiering kan uppbringas för att snabbt kunna agera på uppkomma investeringsmöjligheter.

	2022-12-31	2021-12-31
Total upplåning	2,7	-
Avgår: likvida medel	9,6	34,1
Nettokassa	6,9	34,1

Tacton Systems AB
556553-9680

Not 5 Viktiga uppskattningar och bedömningar för redovisningsändamål

Koncernen gör uppskattningar och antaganden om framtiden. De uppskattningar för redovisningsändamål som blir följden av dessa kommer, definitionsmässigt, sällan att motsvara det verkliga resultatet. De uppskattningar och antaganden som innebär en betydande risk för väsentliga justeringar i redovisade värden för tillgångar och skulder under nästkommande räkenskapsår behandlas i huvuddrag nedan.

(a) Balanserade utvecklingskostnader

Koncernen har aktiverat utvecklingskostnader som redovisas som immateriella tillgångar. Efter den första redovisningen prövas nedskrivningsbehovet så snart det finns indikationer på att tillgången har minskat i värde. Koncernen gör uppskattningar om nyttjandeperioden i samband med den initiala redovisningen. Nyttjandeperioden prövas varje år och justeras vid behov. Koncernens aktiverade utvecklingskostnader skrivs för närvarande av på fem år. Aktiverade kostnader för utvecklingsarbeten där avskrivning ej påbörjats prövas årligen för nedskrivning. Att fastställa eventuellt nedskrivningsbehov är en bedömningsfråga. I bokslutet görs bedömning av tillgångens återvinningsvärde i förhållande till bokfört värde. En uppskattning görs då av koncernens förväntade framtida ekonomiska fördelar av tillgången i förhållande till bokfört värde.

Not 6 Nettoomsättning

De huvudsakliga intäcksströmmarna för koncernen är abonnemangstäckter samt konsultintäckter.

Koncernens avtal har ursprungliga förväntade löptider på mellan ett och tre år. Intäckter från prestationsåtaganden som uppfyllts under tidigare perioder finns inte.

	2022-01-01	2021-01-01
	2022-12-31	2021-12-31
Intäckter från externa kunder		
Abonnemangstäckter	221,6	177,1
Konsultintäckter	127,9	108,9
Övriga intäckter	4,6	5,5
Summa	354,0	291,5

	2022-01-01	2021-01-01
	2022-12-31	2021-12-31
Intäckter från externa kunder fördelade på per geografisk marknad, baserat på var kunderna är lokaliserade:		
Norden	95,2	93,9
Övriga länder i Europa	153,3	139,5
Nordamerika	94,7	50,8
Asien	10,7	7,3
Summa	354,0	291,5

Avtalstillgångar och avtalsskulder

Koncernen redovisar följande intäcksrelaterade avtalstillgångar och avtalsskulder:

	2022	2021
Avtalstillgångar		
Pågående arbeten för annans räkning	5,8	0,4
Kundfordringar	117,0	75,9
Förutbetalda försäljningsprovisioner	10,4	2,9
Summa avtalstillgångar	127,4	78,8
Avtalsskulder	2022	2021
Förutbetalda intäckter från kontrakt med kunder	141,3	103,5
Summa avtalsskulder	141,3	103,5

Tacton Systems AB
556553-9680

Huvuddelen av koncernens intäkter faktureras i förskott. Vid fakturerings tidpunkten uppstår en kundfordran och en förutbetalad intäkt i balansräkningen. Kundfordran regleras vid betalningen medan den förutbetalda intäkten periodiseras över avtalsperioden. I kundfordringar ingår en nedskrivningsreserv för befarade kundförluster om 1,4 MSEK (2,6).

Pågående arbeten för annans räkning avser dels nedlagd tid som faktureras nästkommande månad och dels nedlagd tid som faktureras enligt fastställd plan. Ingående fordran om 0,4 MSEK har fakturerats under 2022. Utgående balans 5,8 MSEK avser nedlagd tid som faktureras enligt fastställd plan under 2023.

Ökning av förutbetalda försäljningsprovisioner förklaras av dessa utbetalas kvartalsvis medan kostnadsföringen av dessa sker över avtalsperioden. Tillkommande förutbetalda provisioner under 2022 uppgår till 10,8 MSEK och 3,3 MSEK har kostnadsförts.

Ingen nedskrivning av avtalstillgångar har skett under 2022 eller 2021.

Ökning i avtalsskulder förklaras av omsättningsökning och nytecknade kundavtal. Beträffande avtal med ingående skuld om 103,5 MSEK har under året fakturerats ytterligare 82 MSEK och totalt har 144 MSEK intäktsförts. Fakturering på under 2022 tillkommande avtal uppgår till 181,2 MSEK av vilket 81,2 MSEK intäktsförts. Långfristiga avtal med ännu ej uppfyllda eller delvis ej uppfyllda prestationsåtaganden vilka förväntas generera intäkter om 141,3 MSEK.

Not 7 Ersättning till revisorerna

Ersättning till revisorerna	2022-01-01 2022-12-31	2021-01-01 2021-12-31
<i>PwC</i>		
Revisionsuppdraget	0,7	0,5
Revision utöver revisionsuppdraget	0,0	0,0
Skatterådgivning	0,0	0,0
Ovriga tjänster	1,2	0,6
Summa	1,9	1,1

Tacton Systems AB
556553-9680

Not 8 Ersättning till anställda, m.m.

Ersättning till anställda	2022-01-01	2021-01-01
	2022-12-31	2021-12-31
Löner och andra ersättningar	191,8	140,0
(varav bonus)	(12,0)	(10,1)
Sociala avgifter	36,4	35,1
<i>Pensionskostnader:</i>		
Avgiftbestämda planer	12,8	11,6
Summa	241,0	186,8

Ersättning till styrelse, VD och andra ledande befattningshavare	2022-01-01	2021-01-01
	2022-12-31	2021-12-31
Löner och andra ersättningar	18,4	9,4
(varav bonus)	(3,0)	-
Sociala avgifter	6,4	3,2
<i>Pensionskostnader:</i>		
Avgiftbestämda planer	2,6	0,8
Summa	27,4	13,4

Medelantal anställda med geografisk fördelning per land	2022		2021	
	Antal	Varav män	Antal	Varav män
Sverige	110	82	110	80
Tyskland	36	22	34	22
Nordamerika	32	26	39	32
Koncernen totalt	178	130	183	134

Könsfördelning i koncernen (inkl dotterföretag) för styrelseledamöter och övriga ledande befattningshavare	2022		2021	
	Antal på balansdag	Varav män	Antal på balansdag	Varav män
Styrelseledamöter	7	7	7	7
Verkställande direktör och övriga ledande	8	5	4	2
Koncernen totalt	15	12	11	9

Aktierelaterade ersättningar

Teckningsoptioner av Serier 2018/2024 I-III

Tacton Systems AB beslutade vid årsstämman 2018 om utgivande av högst 182 055 teckningsoptioner av serier I, II och III och med högst 60 685 teckningsoptioner per serie till en grupp nyckelpersoner inom Tacton Systems AB:s koncern. Optionerna utgavs mot ett vederlag av ca 15,79 kronor per teckningsoption av serie I, ca 14,30 kronor per teckningsoption av serie II och 11,10 kronor per teckningsoption av serie III. Varje teckningsoption berättigar till teckning av en (1) aktie till en teckningskurs om 100 000 kronor vilken, jämte antalet nya aktier som varje teckningsoption berättigar till, omräknas i enlighet med teckningsoptionsvillkoren. Nyteckning av aktier i Tacton Systems AB med stöd av de återstående teckningsoptionerna kan ske under april månad 2024, eller tidigare i enlighet med särskilda villkor som följer av optionsvillkoren. I detta optionsprogram finns per bokslutsdatum 58 254 tecknade optioner.

Tacton Systems AB
556553-9680

Teckningsoptioner av Serie 2020/2024 I-III

Beslutade vid extrastämman 2021-05-24 utgivande av 36 651 teckningsoptioner av serier I, II och III till en grupp nyckelpersoner inom Tacton Systems AB:s koncern. Optionerna utgavs mot ett vederlag av 20,40 kronor per teckningsoption av serie I, 20,00 kronor per teckningsoption av serie II och 18,6 kronor per teckningsoption av serie III. En (1) teckningsoption berättigar till teckning av en (1) aktie till en teckningskurs om 100 000 kronor vilken, jämte antalet nya aktier som varje teckningsoption berättigar till, omräknas i enlighet med teckningsoptionsvillkoren. Nyteckning av aktier i Tacton Systems AB med stöd av de återstående teckningsoptionerna kan ske under april månad 2024, eller tidigare i enlighet med särskilda villkor som följer av optionsvillkoren.

Beslutade vid årsstämman 2021-06-16 utgivande av 5 082 teckningsoptioner av serier I, II och III riktat till CFO. Optionerna utgavs mot ett vederlag av ca 20,40 kronor per teckningsoption av serie I, ca 20,00 kronor per teckningsoption av serie II och 18,60 kronor per teckningsoption av serie III. En (1) teckningsoption berättigar till teckning av en (1) aktie till en teckningskurs om 100 000 kronor vilken, jämte antalet nya aktier som varje teckningsoption berättigar till, omräknas i enlighet med teckningsoptionsvillkoren. Nyteckning av aktier i Tacton Systems AB med stöd av de återstående teckningsoptionerna kan ske under april månad 2024, eller tidigare i enlighet med särskilda villkor som följer av optionsvillkoren.

Teckningsoptioner av Serier 2021/2024 I-III

Beslutade vid extrastämman 2021-12-17 utgivande av 32 043 teckningsoptioner av serier I, II och III till en grupp nyckelpersoner inom Tacton Systems AB:s koncern. Optionerna utgavs mot ett vederlag av 20,40 kronor per teckningsoption av serie I, 20,00 kronor per teckningsoption av serie II och 18,60 kronor per teckningsoption av serie III. En (1) teckningsoption berättigar till teckning av en (1) aktie till en teckningskurs om 100 000 kronor vilken, jämte antalet nya aktier som varje teckningsoption berättigar till, omräknas i enlighet med teckningsoptionsvillkoren. Nyteckning av aktier i Tacton Systems AB med stöd av de återstående teckningsoptionerna kan ske under april månad 2024, eller tidigare i enlighet med särskilda villkor som följer av optionsvillkoren.

Vederlag för teckningsoptionerna motsvarar marknadsvärde.

Avgångsvederlag

Mellan företaget och verkställande direktören gäller en ömsesidig uppsägningstid om 6 månader. Vid uppsägning från företags sida erhålls ett avgångsvederlag som uppgår till 6 månadslöner. Avgångsvederlaget avräknas inte mot andra inkomster. Vid uppsägning från verkställande direktörens sida utgår inget avgångsvederlag.

Mellan företaget och andra ledande befattningshavare gäller en ömsesidig uppsägningstid om 3 månader. Avgångsvederlag utgår inte.

Not 9 Övriga rörelseintäkter

	2022-01-01 2022-12-31	2021-01-01 2021-12-31
Övriga rörelseintäkter		
Valutakursvinster	7,4	2,6
Efterskönt lån SBA (USAs motsvarighet till Tillväxtverket)	-	2,2
Övriga intäkter	0,2	0,6
Summa	7,6	5,4

Not 10 Övriga rörelsekostnader

	2022-01-01 2022-12-31	2021-01-01 2021-12-31
Övriga rörelsekostnader		
Valutakursförluster	4,7	3,1
Omstruktureringskostnader	-	0,2
Konsultkostnader av engångskaraktär	9,3	1,6
Övriga kostnader	0,4	0,3
Summa	14,5	5,2

Tacton Systems AB
556553-9680

Not 11 Finansiella intäkter och finansiella kostnader

	2022-01-01	2021-01-01
	2022-12-31	2021-12-31
Finansiella intäkter		
Ränteutäkter	0,0	-
Valutakursdifferenser	1,3	2,3
Summa finansiella intäkter	1,3	2,3
Finansiella kostnader		
Räntekostnader	(1,0)	(1,1)
Förlust vid avyttring av dotterbolag	(0,2)	-
Summa finansiella kostnader	(1,2)	(1,1)
Finansiella poster - netto	0,1	1,2

Not 12 Inkomstskatt

	2022-01-01	2021-01-01
	2022-12-31	2021-12-31
Aktuell skatt		
Aktuell skatt på årets resultat	(0,9)	(0,5)
Justering av tidigare års aktuella skatt		(1,3)
Summa aktuell skatt	(0,9)	(1,8)
Uppskjuten skatt		
Uppkomst och återföring av temporära skillnader	(0,3)	0,3
Summa uppskjuten skatt	(0,3)	0,3
Summa inkomstskatt	(1,2)	(1,5)

Inkomstskatten på koncernens resultat före skatt skiljer sig från det teoretiska belopp som skulle ha framkommit vid användning av den svenska skattesatsen för resultaten i de konsoliderade företagen enligt följande:

	2022-01-01	2021-01-01
	2022-12-31	2021-12-31
Inkomstskatt		
Resultat före skatt	(3,1)	(1,0)
Inkomstskatt beräknad enligt skattesats i Sverige 20,6 % (20,6 %)	0,6	0,2
<i>Skatteeffekt av:</i>		
Ej skattepliktiga intäkter	0,0	-
Ej avdragsgilla kostnader	(0,2)	(0,2)
Effekt av ändrad skattesats		-
Ej värderade temporära skillnader, underskottsavdrag	(0,4)	(0,2)
Skatt hänförlig till tidigare års redovisade resultat	(1,2)	(1,3)
Inkomstskatt	(1,2)	(1,5)

Inkomstskatt beräknad enligt skattesats i Sverige (2022: 20,6 %, 2021: 20,6%)

Vägd genomsnittlig skattesats för koncernen var 29% (2021: 24,5 %)

Koncernens underskottsavdrag värderas löpande och när det är sannolikt att man inom en rimlig framtid kommer att kunna kvitta skattepliktig vinst mot underskottsavdrag redovisas en uppskjuten skattefordran. Framtida vinster prognostiseras och ställs i relation till underskottsavdragen, detta utgör beslutsunderlag till aktivering.

Tacton Systems AB
556553-9680

Not 13 Valutakursdifferenser - netto

Valutakursdifferenser har redovisats i rapporten över totalresultat enligt följande:

	2022-01-01 2022-12-31	2021-01-01 2021-12-31
Valutakursdifferenser		
Övriga rörelseintäkter (not 9)	7,4	2,6
Övriga rörelsekostnader (not 10)	(4,7)	(3,1)
Finansiella poster - netto (not 11)	1,3	1,2
Summa	4,0	0,7

Not 14 Materiella anläggningstillgångar

<i>Per 2021-01-01</i>	Inventarier och installationer	Nyttjanderättstillgångar	Summa
Anskaffningsvärde	5,4	17,2	22,6
Ackumulerade avskrivningar	(2,0)	(11,9)	(13,9)
Redovisat värde	3,4	5,3	8,7

Räkenskapsår 2021	Inventarier och installationer	Nyttjanderättstillgångar	Summa
Ingående redovisat värde	3,4	5,3	8,7
Årets anskaffningar	2,1	35,9	38,0
Avyttring och utrangeringar	-	(2,6)	(2,6)
Årets avskrivningar	(2,6)	(7,8)	(10,4)
Valutakursdifferenser	-	-	-
Utgående redovisat värde	2,9	30,8	33,7

<i>Per 2021-12-31</i>	Inventarier och installationer	Nyttjanderättstillgångar	Summa
Anskaffningsvärde	7,5	36,5	44,0
Ackumulerade avskrivningar	(4,6)	(5,7)	(10,3)
Redovisat värde	2,9	30,8	33,7

Räkenskapsår 2022	Inventarier och installationer	Nyttjanderättstillgångar	Summa
Ingående redovisat värde	2,9	30,8	33,7
Justering avseende föregående år	(1,9)	5,4	3,5
Årets anskaffningar	-	-	-
Avyttring och utrangeringar	-	-	-
Årets avskrivningar	(0,7)	(7,5)	(8,2)
Justering avseende föregående år	1,8	(2,8)	(1,0)
Valutakursdifferenser	0,2	0,2	0,4
Utgående redovisat värde	2,3	26,1	28,4

<i>Per 2022-12-31</i>	Inventarier och installationer	Nyttjanderättstillgångar	Summa
Anskaffningsvärde	5,8	42,5	48,3
Ackumulerade avskrivningar	(3,5)	(16,4)	(19,9)
Redovisat värde	2,3	26,1	28,4

Tacton Systems AB
556553-9680

Not 15 Immateriella tillgångar

<i>Per 2021-01-01</i>	Balanserade utgifter för utvecklings- arbeten och			Licenser och liknade rättigheter	Summa
	Goodwill	liknande arbeten			
Anskaffningsvärde	18,2	118,4		7,7	144,3
Ackumulerade avskrivningar	(11,0)	(85,5)		(2,5)	(99,0)
Redovisat värde	7,2	32,9		5,2	45,3

<i>Räkenskapsår 2021</i>	Balanserade utgifter för utvecklings- arbeten och			Licenser och liknade rättigheter	Summa
	Goodwill	liknande arbeten			
Ingående redovisat värde	7,2	32,9		5,3	45,4
Årets anskaffningar	-	13,8		1,4	15,2
Avyttring och utrangeringar	-	-		-	-
Årets avskrivningar	-	(15,4)		(1,6)	(17,0)
Valutakursdifferenser	-	-		-	-
Utgående redovisat värde	7,2	31,4		5,0	43,6

<i>Per 2021-12-31</i>	Balanserade utgifter för utvecklings- arbeten och			Licenser och liknade rättigheter	Summa
	Goodwill	liknande arbeten			
Anskaffningsvärde	18,2	132,2		9,1	159,5
Ackumulerade avskrivningar	(11,0)	(100,9)		(4,1)	(115,9)
Redovisat värde	7,2	31,4		5,0	43,6

<i>Räkenskapsår 2022</i>	Balanserade utgifter för utvecklings- arbeten och			Licenser och liknade rättigheter	Summa
	Goodwill	liknande arbeten			
Ingående redovisat värde	7,2	31,4		5,0	43,6
Årets anskaffningar	-	14,5		1,0	15,5
Avyttring och utrangeringar	-	-		-	-
Årets avskrivningar	-	(13,7)		(1,8)	(15,4)
Valutakursdifferenser	-	0,6		(0,1)	0,5
Utgående redovisat värde	7,2	32,8		4,1	44,2

<i>Per 2022-12-31</i>	Balanserade utgifter för utvecklings- arbeten och			Licenser och liknade rättigheter	Summa
	Goodwill	liknande arbeten			
Anskaffningsvärde	18,2	148,8		10,3	177,2
Ackumulerade avskrivningar	(11,0)	(115,9)		(6,2)	(133,0)
Redovisat värde	7,2	32,8		4,1	44,2

Prövning av nedskrivningsbehov för goodwill sker på årsbasis, VD följer upp goodwill på koncernnivå.

Tacton Systems AB
556553-9680

Väsentliga antaganden som använts för beräkningar av nyttjandevärden:

	2022-12-31	2021-12-31
Diskonteringsränta före skatt*	15,0%	10,5%
Långsiktig tillväxttakt**	2,0%	2,0%

*Diskonteringsränta före skatt använd vid nuvärdeberäkning av uppskattade framtida kassaflöden.

**Vägd genomsnittlig tillväxttakt använd för att extrapolera kassaflöden bortom budgetperioden.

Känslighetsanalys för goodwill:

Återvinningsvärdet överstiger de redovisade värdena för goodwill med marginal. Detta gäller även för antagande om:

– diskonteringsräntan före skatt hade varit 5 procentenheter högre

– den uppskattade tillväxttakten för att extrapolera kassaflöden bortom femårsperioden varit 2 procentenheter lägre.

Ingen rimlig möjlig förändring i viktiga antaganden skulle innebära att det redovisade värdet skulle överstiga återvinningsvärdet.

Not 16 Leasingavtal

I balansräkningen redovisas följande belopp till leasingavtal:

<i>Tillgång med nyttjanderätt</i>	2022-12-31	2021-12-31
Lokaler	26,1	30,8
Summa	26,1	30,8
<i>Leasingskulder</i>	2022-12-31	2021-12-31
Långfristiga	20,8	26,8
Kortfristiga	7,3	5,6
Summa	28,1	32,4

I resultaträkningen redovisas följande belopp relaterade till leasingavtal:

<i>Avskrivning på nyttjanderätter</i>	2022-12-31	2021-01-01
	2022-12-31	2021-12-31
Lokaler	7,3	7,8
Summa	7,3	7,8
<i>Övrigt</i>	2022-12-31	2021-01-01
	2022-12-31	2021-12-31
Räntekostnader (ingår i finansiella kostnader)	0,9	1,0
Kostnader för korttidsleasingavtal och leasingavtal av lågt värde (ingår i övriga externa kostnader)	7,3	5,5
Summa	8,2	6,5

Inga väsentliga variabla leasingbetalningar som inte ingår i leasingskulden har identifierats.

Det totala kassaflödet gällande leasingavtal var 8,0 MSEK (2021: 11,8 MSEK).

Tacton Systems AB
556553-9680

Not 17 Finansiella instrument per kategori

	Finansiella tillgångar värderade till verkligt värde via resultaträkningen	Finansiella tillgångar värderade till upplupet ans kaffningsvärde	Summa
2021-12-31			
<i>Tillgångar i balansräkning</i>			
Kundfordringar	-	75,9	75,9
Övriga kortfristiga fordringar	-	3,5	3,5
Upplupna intäkter	-	-	-
Likvida medel	-	34,1	34,1
Summa	-	113,5	113,5

	Finansiella skulder värderade till verkligt värde via resultaträkningen	Finansiella skulder värderade till upplupet ans kaffningsvärde	Summa
2021-12-31			
<i>Skulder i balansräkning</i>			
Finansiella skulder	-	-	-
Leasingskuld	-	32,4	32,4
Checkräkningskredit	-	-	-
Leverantörsskulder	-	15,2	15,2
Övriga kortfristiga skulder	4,0	7,6	11,6
Upplupna kostnader	-	29,2	29,2
Summa	4,0	84,4	88,4

	Finansiella tillgångar värderade till verkligt värde via resultaträkningen	Finansiella tillgångar värderade till upplupet ans kaffningsvärde	Summa
2022-12-31			
<i>Tillgångar i balansräkning</i>			
Kundfordringar	-	117,0	117,0
Övriga kortfristiga fordringar	-	2,7	2,7
Upplupna intäkter	-	21,4	21,4
Likvida medel	-	9,6	9,6
Summa	-	150,7	150,7

	Finansiella skulder värderade till verkligt värde via resultaträkningen	Finansiella skulder värderade till upplupet ans kaffningsvärde	Summa
2022-12-31			
<i>Skulder i balansräkning</i>			
Leasingskuld	-	28,1	28,1
Checkräkningskredit	-	2,7	2,7
Leverantörsskulder	-	7,6	7,6
Övriga kortfristiga skulder	-	4,0	4,0
Upplupna kostnader	-	32,3	32,3
Summa	-	74,7	74,7

Tacton Systems AB
556553-9680

Not 18 Kundfordringar

Kundfordringar	2022-12-31	2021-12-31
Kundfordringar	118,5	78,5
Minus: reservering för förväntade kreditförluster	(1,4)	(2,6)
Kundfordringar - netto	117,0	75,9

Redovisade belopp, per valuta, för koncernens kundfordringar är följande:

	2022-12-31	2021-12-31
EUR	62,5	7,5
JPY	1,6	0,5
SEK	15,3	65,5
USD	39,3	5,0
Summa	118,5	78,5

Det verkliga värdet på kundfordringarna motsvarar dess redovisade värde, eftersom diskonteringseffekten inte är väsentlig. Inga kundfordringar har ställts som säkerhet för någon skuld.

Förändringen i förlustreserven under räkenskapsåret specificeras i nedan tabell:

Förändringen i kreditförlustreserven	2022	2021
Ingående balans	2,6	1,9
Förändring av förlustreserven, förändring redovisad i resultaträkningen	(1,1)	0,7
Återföring av ej utnyttjat belopp	-	-
Utgående balans	1,4	2,6

Not 19 Förutbetalda kostnader och upplupna intäkter

Förutbetalda kostnader och upplupna intäkter	2022-12-31	2021-12-31
Förutbetalda hyror	1,9	2,0
Förutbetalda försäkringskostnader	1,1	0,9
Förutbetalda IT-relaterade kostnader	3,8	2,0
Förutbetalda provisioner	10,4	2,9
Övriga förutbetalda kostnader	4,3	4,4
Totalt	21,4	12,2

Not 20 Likvida medel

Likvida medel	2022-12-31	2021-12-31
Banktillgodohavanden	9,6	34,1
Totalt	9,6	34,1

Tacton Systems AB
556553-9680

Not 21 Aktiekapital och övrigt tillskjutet kapital

<i>Antal aktier och kvotvärde</i>	2022-12-31	2021-12-31
Antal aktier	4 656 592	4 656 592
Kvotvärde	0,1	0,1

<i>Förändringar av stamaktier</i>	Antal aktier	Aktiekapital	Övrigt tillskjutet kapital
Per 2021-01-01	4 656 592	465 659	146 878 218
Nyemmission			
Per 2021-12-31	4 656 592	465 659	146 878 218
Per 2022-12-31	4 656 592	465 659	146 878 218

Aktiekapitalet består per 2022-12-31 av 4 656 592 stamaktier med kvotvärdet 465 659 kr.

Alla aktier som emitterats av moderföretaget är till fullo betalda.

Alla aktier har samma rätt till utdelning och återbetalning av insatt kapital.

Not 22 Upplåning

<i>Kortfristiga lån</i>	2022-12-31	2021-12-31
Checkräkningskredit	2,7	-
Summa kortfristiga lån	2,7	-

Checkräkningskredit

Koncernen har en beviljad checkräkningskredit i SEK om 20 MSEK samt i EUR om 0,1 MEUR. De beviljade checkräkningskrediterna har utnyttjats per den 31 december 2022 med 2,7 MSEK. Inget utnyttjande av checkräkningskrediterna per 2021-12-31.

Förutom ovan checkkredit finns inga ej utnyttjade kreditfaciliteter inom koncernen.

Not 23 Uppskjuten skatt

<i>Uppskjutna skattefordringar/Skatteskulder</i>	Kreditförlust-reserv	Nyttjanderätts-tillgångar/Leasingskuld	Reserveringar Tyskland	Omräkning s differens	Summa
Per 2021-01-01	0,4	-	(1,4)	-	(1,0)
Redovisade i rapporten över totalresultat	-	-	-	-	-
Redovisade i årets resultat	0,1	0,3	1,5	-	1,9
Per 2021-12-31	0,5	0,3	0,1	-	0,9
Redovisade i rapporten över totalresultat	-	-	-	-	-
Redovisade i årets resultat	(0,2)	0,3	(1,3)	-	(1,2)
Per 2022-12-31	0,3	0,6	(1,2)	-	(0,3)

Uppskjutna skattefordringar redovisas för skattemässiga underskottsavdrag eller andra avdrag i den utsträckning som det är sannolikt att de kan tillgodogöras genom framtida beskattningsbara vinster. Outnyttjade underskottsavdrag för vilka ingen uppskjuten skattefordran har redovisats uppgår till 157 MSEK per 2022-12-31 (2021-12-31: 152 MSEK). Uppskjuten skatt på outnyttjade underskottsavdrag uppgår till 32,3 MSEK per 2022-12-31 (2021-12-31: 31,3 MSEK). Underskottsavdragen kommer att värderats så snart omställningsarbete till Saas-bolag har avslutats. Underskottsavdragen förfaller ej vid någon tidpunkt. De outnyttjade underskottsavdragen hänförs till moderbolaget.

Tacton Systems AB
556553-9680

Not 24 Upplupna kostnader och förutbetalda intäkter

<i>Upplupna kostnader och förutbetalda intäkter</i>	2022-12-31	2021-12-31
Upplupna semesterlöner	6,3	5,9
Upplupna sociala avgifter	6,8	6,4
Övriga poster	19,3	20,3
Förutbetalda intäkter	141,3	103,5
Summa	173,6	136,1

Avseende abonnemangsinträder sker fakturering i förskott. När Tacton erhåller betalning men inte har uppfyllt prestationsåtagandet uppstår en avtalsskuld, som består av förutbetalda intäkter hänförliga till abonnemangsinträder. En avtalsskuld redovisas fram tills att prestationsåtagandena har uppfyllts eller förfallit för kund att nyttja, och redovisas då som en intäkt.

Not 25 Ställda säkerheter och eventalförpliktelser

<i>Ställda säkerheter</i>	2022-12-31	2021-12-31
Företagsinteckningar	20,0	20,0
Depåkonto i Danske Bank	2,2	2,2
Summa	22,2	22,2

Depåkontot i Danske Bank är ställt som säkerhet för bankgaranti till hyresvärd.

Koncernen har inga eventalförpliktelser per den 2022-12-31 eller för någon av jämförelseperioderna.

Not 26 Transaktioner med närstående

Act Holding Aps äger per 65,67 % av moderföretagets aktier och är majoritetsägare av koncernen. Närstående parter är samtliga dotterföretag inom koncernen samt ledande befattningshavare i koncernen och deras närstående. Transaktioner sker på marknadsmässiga villkor.

Följande transaktioner har skett med närstående:

<i>(a) Försäljning av varor och tjänster</i>	2022-12-31	2021-12-31
Summa	-	-

<i>(b) Köp av tjänster</i>	2022-12-31	2021-12-31
Firma Klas Orsvärn	0,1	0,1
Wallberg Management AB	0,2	0,5
GRO Capital A/S	0,6	-
Summa	0,9	0,6

Fordringar och skulder vid årets slut till följd av försäljning och köp av varor och tjänster

	2022-12-31	2021-01-01
<i>Fordringar på närstående:</i>	-	-
<i>Skulder till närstående:</i>	-	-
Summa	-	-

Koncernen har inte några avsättningar för osäkra fordringar hänförliga till närstående. Koncernen har inte heller redovisat några kostnader avseende osäkra fordringar på närstående under perioden. Skulderna till närstående härrör till inköpstransaktioner och förfaller 1 månad efter inköpsdagen.

Ersättning till ledande befattningshavare framgår av not 8.

Tacton Systems AB
556553-9680

Not 27 Förändringar i skulder som tillhör finansieringsverksamheten

	2021-01-01	Kassaflöde	Tillkommande leasingavtal	Valutakurs-förändringar	Övriga justeringar	2021-12-31
Leasingskuld	(4,4)	5,3	(33,3)			(32,4)
Summa	(4,4)	5,3	(33,3)	-	-	(32,4)

	2022-01-01	Kassaflöde	Tillkommande leasingavtal	Valutakurs-förändringar	Övriga justeringar	2022-12-31
Leasingskuld	(32,4)	7,2		(0,1)	(2,8)	(28,1)
Summa	(32,4)	7,2	-	(0,1)	(2,8)	(28,1)

Not 28 Justering för posten som inte ingår i kassaflödet

	2022-12-31	2021-01-01
	2022-12-31	2021-12-31
Avskrivningar	23,5	24,1
Aktiverat arbete för egen räkning	(14,5)	(13,8)
Övrigt	7,9	-
Totalt	16,9	10,3

Not 29 Händelser efter rapportperiodens slut

Inga väsentliga händelser har inträffat efter räkenskapsperiodens utgång.

Tacton Systems AB
556553-9680

MODERBOLAGETS RESULTATRÄKNING

Belopp i MSEK	Not	2022-01-01 2022-12-31	2021-01-01 2021-01-01
Rörelsens intäkter			
Nettoomsättning	31	349,2	278,7
Övriga rörelseintäkter	35	7,4	8,3
Summa rörelsens intäkter		356,6	287,0
Aktiverat arbete för egen räkning		14,6	13,8
Underkonsulter		-72,0	-52,3
Övriga externa kostnader	32,33	-152,9	-99,8
Personalkostnader	34	-133,4	-129,6
Avskrivningar av materiella och immateriella tillgångar och nyttjanderätter	41,42	-14,2	-15,3
Övriga rörelsekostnader	36	-5,1	-3,4
Summa rörelsens kostnader		-363,0	-286,7
Rörelseresultat		-6,3	0,3
Ränteintäkter och liknade resultatposter	37	1,3	2,3
Räntekostnader och liknande resultatposter	37	-0,3	-0,8
Resultat från finansiella poster		1,0	1,5
Resultat före skatt		-5,3	1,8
Skatt på årets resultat	39	0,3	-0,3
Årets resultat		-5,0	1,5

I moderbolaget återfinns inga poster som redovisas som övrigt totalresultat varför summa totalresultat överensstämmer med årets resultat.

Noterna 30-52 utgör en integrerad del av redovisningen för moderbolaget.

Tacton Systems AB
556553-9680

MODERBOLAGETS BALANSRÄKNING	Not	2022-12-31	2021-12-31
Belopp i MSEK			
TILLGÅNGAR			
Anläggningstillgångar			
<i>Immateriella tillgångar</i>			
Balanserade utgifter för utvecklingsarbeten och liknande arbeten	42	28,2	25,5
Licenser och liknande rättigheter	42	4,1	4,9
Summa immateriella tillgångar		32,2	30,4
<i>Materiella anläggningstillgångar</i>			
Inventarier, verktyg och installationer	41	1,4	1,9
Summa materiella anläggningstillgångar		1,4	1,9
<i>Finansiella tillgångar</i>			
Andelar i koncernföretag	40	32,0	29,0
Summa finansiella tillgångar		32,0	29,0
Summa anläggningstillgångar		65,6	61,3
Omsättningstillgångar			
<i>Kortsiktiga fordringar</i>			
Pågående arbete för annans räkning		5,8	0,4
Kundfordringar	45	115,8	73,6
Fordringar hos koncernföretag		0,0	0,3
Aktuella skattefordringar		4,4	3,7
Övriga fordringar		0,1	0,2
Förutbetalda kostnader och upplupna intäkter	43	23,8	16,5
Summa kortfristiga fordringar		150,0	94,8
<i>Kassa och bank</i>	44	2,6	29,1
Summa omsättningstillgångar		152,5	123,8
SUMMA TILLGÅNGAR		218,2	185,1

Noterna 30-52 utgör en integrerad del av redovisningen för moderbolaget.

Tacton Systems AB
556553-9680

MODERBOLAGETS BALANSRÄKNING Belopp i MSEK	Not	2022-12-31	2021-12-31
EGET KAPITAL OCH SKULDER			
Eget kapital			
<i>Bundet eget kapital</i>			
Aktiekapital	46	0,5	0,5
Fond för utvecklingsutgifter		28,2	25,5
Summa bundet eget kapital		28,6	25,9
<i>Fritt eget kapital</i>			
Överkursfond		146,9	146,9
Balanserad vinst eller förlust		-145,2	-144,3
Årets resultat		-5,0	1,5
Summa fritt eget kapital		-3,4	4,1
Summa eget kapital		25,3	30,1
Kortfristiga skulder			
Checkräkningskredit	47	2,7	0,0
Leverantörsskulder		8,0	13,9
Skulder till koncernföretag	50	7,5	7,6
Övriga kortfristiga skulder	48	2,7	2,4
Upplupna kostnader och förutbetalda intäkter	49	172,1	131,1
Summa kortfristiga skulder		193,0	155,1
SUMMA EGET KAPITAL OCH SKULDER		218,2	185,1

Noterna 30-52 utgör en integrerad del av redovisningen för moderbolaget.

Tacton Systems AB
556553-9680

MODERBOLAGETS RAPPORT ÖVER FÖRÄNDRINGAR I EGET KAPITAL

MSEK	Not	Bundet eget kapital			Fritt eget kapital		Summa eget kapital
		Aktiekapital	Fond för utvecklingsutgifter	Överkursfond	Balanserad vinst eller förlust	Årets resultat	
2021-01-01		0,5	25,0	146,9	(98,9)	(46,1)	27,4
Disposition av föregående års resultat					(46,1)	46,1	-
Årets resultat och tillika totalresultat						1,5	1,5
Fond för utvecklingsutgifter			0,5		(0,5)		
Summa totalresultat		0,5	25,5	146,9	(145,5)	1,5	28,9
Transaktioner med aktieägare							
Optionspremier					1,2		1,2
Summa transaktioner med aktieägare		-	-	-	1,2	-	1,2
2021-12-31		0,5	25,5	146,9	(144,3)	1,5	30,1
2022-01-01		0,5	25,5	146,9	(144,3)	1,5	30,1
Disposition av föregående års resultat					1,5	(1,5)	-
Årets resultat och tillika totalresultat						(5,0)	(5,0)
Fond för utvecklingsutgifter			2,6		(2,6)		
Summa totalresultat		0,5	28,2	146,9	(145,4)	(5,0)	25,1
Transaktioner med aktieägare							
Optionspremier					0,2		0,2
Summa transaktioner med aktieägare		-	-	-	0,2	-	0,2
2022-12-31		0,5	28,2	146,9	(145,2)	(5,0)	25,3

Tacton Systems AB
556553-9680

MODERBOLAGETS RAPPORT ÖVER KASSAFLÖDEN		Räkenskapsår	
		2022-01-01 2022-12-31	2021-01-01 2021-01-01
Belopp i MSEK	Not		
Kassaflöde från den löpande verksamheten			
Resultat före finansiella poster		-6,3	1,8
Justering för poster som inte ingår i kassaflödet		-0,4	1,6
Erhållen ränta		1,3	2,3
Betald ränta		-0,3	-0,8
Betalda inkomstskatter		-0,5	1,3
Kassaflöde från den löpande verksamheten före förändring av rörelsekapital		-6,1	6,2
Kassaflöde från förändring av rörelsekapital			
Förändring av pågående arbete		-5,4	1,0
Förändring kortfristiga rörelsefordringar		-49,0	-21,7
Förändring kortfristiga rörelseskulder		35,3	13,3
Summa förändring av rörelsekapital		-19,2	-7,5
Kassaflöde från den löpande verksamheten		-25,3	-1,3
Kassaflöde från investeringsverksamheten			
Förvärv av materiella anläggningstillgångar		0,0	-1,3
Förvärv av immateriella anläggningstillgångar		-1,0	
Förvärv av finansiella anläggningstillgångar		-4,0	
Avveckling dotterbolag		0,9	
Kassaflöde från investeringsverksamheten		-4,0	-1,3
Kassaflöde från finansieringsverksamheten			
Inbetalning teckningsoptioner		0,2	1,1
Upptagna lån		2,7	
Kassaflöde från finansieringsverksamheten		2,9	1,1
Minskning/ökning av likvida medel		-26,5	-1,5
Likvida medel vid årets början		29,1	30,6
Likvida medel vid årets slut		2,6	29,1

MODERBOLAGETS NOTER

Not 30 Moderföretagets redovisningsprinciper

De viktigaste redovisningsprinciperna som tillämpats när denna årsredovisning har upprättats anges nedan. Dessa principer har tillämpats konsekvent för alla presenterade år, om inte annat anges.

Årsredovisningen för moderföretaget är upprättad i enlighet med RFR 2 Redovisning för juridiska personer och Årsredovisningslagen. I de fall moderföretaget tillämpar andra redovisningsprinciper än koncernens redovisningsprinciper, som beskrivs i not 2 i koncernredovisningen, anges dessa nedan.

Årsredovisningen har upprättats enligt anskaffningsvärdemetoden.

Att upprätta rapporter i överensstämmelse med RFR 2 kräver användning av en del viktiga uppskattningar för redovisningsändamål. Vidare krävs att ledningen gör vissa bedömningar vid tillämpningen av moderföretagets redovisningsprinciper. De områden som innefattar en hög grad av bedömning, som är komplexa eller sådana områden där antaganden och uppskattningar är av väsentlig betydelse för årsredovisningen anges i koncernredovisningens not 2. Övergången till RFR 2 har inneburit skillnader i resultat- eller balansräkningen avseende reservering för kreditreserver se vidare nedan. Avseende 2020 har en justering av koncerninterna kostnader gjorts om 8 MSEK, varvid kostnaderna ökat med motsvarande belopp jämfört med årsredovisningen för 2020 upprättad enligt tidigare principer.

Moderföretaget utsätts genom sin verksamhet för en mängd olika finansiella risker: marknadsrisk (valutarisk och ränterisk), kreditrisk och likviditetsrisk. Moderföretagets övergripande riskhanteringspolicy fokuserar på oförutsägbarheten på de finansiella marknaderna och eftersträvar att minimera potentiella ogynnsamma effekter på koncernens finansiella resultat. För mer information om finansiella risker hänvisas till koncernredovisningen not 3.

Moderföretaget tillämpar andra redovisningsprinciper än koncernen i de fall som anges nedan:

Uppställningsformer

Resultat- och balansräkning följer årsredovisningslagens uppställningsform. Rapport över förändring av eget kapital följer koncernens uppställningsform men ska innehålla de kolumner som anges i ÅRL. Vidare innebär det skillnad i benämningar, jämfört med koncernredovisningen, främst avseende finansiella intäkter och kostnader och eget kapital.

Aktieägartillskott och koncernbidrag

Koncernbidrag lämnade från moderföretag till dotterföretag och koncernbidrag erhållna till moderföretag från dotterföretag redovisas som bokslutsdisposition. Lämnat aktieägartillskott redovisas i moderbolaget som en ökning av andelens redovisade värde och i det mottagande företaget som en ökning av eget kapital.

Finansiella instrument

Vid beräkning av nettoförsäljningsvärdet på fordringar som redovisas som omsättningstillgångar ska principerna för nedskrivningsprövning och förlustriskreservering i IFRS 9 tillämpas. För en fordran som redovisas till upplupet anskaffningsvärde på koncernnivå innebär detta att den förlustriskreserv som redovisas i koncernen i enlighet med IFRS 9 även ska tas upp i moderföretaget. Uppbokad reserv uppgår vid övergången till RFR 2 till 2,8 MSEK brutto vilket innebär 2,2 MSEK netto efter uppskjuten skatt.

Leasade tillgångar

Moderbolaget har valt att inte tillämpa IFRS 16 Leasingavtal, utan har i stället valt att tillämpa RFR 2 IFRS 16 Leasingavtal p. 2-12. Detta val innebär att ingen nyttjanderättstillgång och leasingskuld redovisas i balansräkningen utan leasingavgifterna redovisas som en kostnad linjärt över leasingperioden.

Tacton Systems AB
556553-9680

Not 31 Nettoomsättning

Moderbolaget har redovisat följande belopp i resultaträkningen hänförliga till intäkter:

	2022-01-01	2021-01-01
	2022-12-31	2021-12-31
Intäkter per rörelsegren		
Abonnemangsentäkter	220,4	175,7
Konsultintäkter	124,3	102,9
Övriga intäkter	4,6	0,0
Summa intäkter	349,2	278,7
	2022-01-01	2021-01-01
	2022-12-31	2021-12-31
Nettoomsättning per geografisk marknad		
Norden	94,7	93,9
Övriga länder Europa	151,6	127,4
Nordamerika	94,3	50,4
Asien	8,5	7,0
Summa	349,2	278,7

Not 32 Ersättning till revisorerna

	2022-01-01	2021-01-01
	2022-12-31	2021-12-31
Ersättning till revisorerna		
PwC		
Revisionsuppdraget	0,7	0,5
Revision utöver revisionsuppdraget	0,0	0,0
Skatterådgivning	0,0	0,0
Övriga tjänster	1,2	0,6
Summa	1,9	1,1

Not 33 Operationell leasing

Ataganden avseende operationell leasing

Moderbolagets operationella leasingavtal avser lokalhyra och leasing av IT-utrustning.

Leasingperioderna varierar mellan 1 och 5 år och de flesta leasingavtalen kan vid leasingperiodens slut förlängas till en avgift som överensstämmer med en marknadsmässig avgift.

Leasingkostnader uppgående till 7,2 MSEK (2021: 7,7 MSEK, 2020: 12,7 MSEK) avseende leasing av lokaler ingår i rapport över totaltotalresultat.

Framtida sammanlagda minimileaseavgifter för icke-uppsägningsbara operationella leasingavtal är som följer:

	2022-12-31	2021-12-31
Inom 1 år	7,3	8,3
Mellan 1 och 5 år	20,8	28,8
Senare än 5 år	0,0	0,9
Utgående redovisat värde	28,1	38,1

Tacton Systems AB
556553-9680

Not 34 Ersättning till anställda, m.m.

	2022-01-01 2022-12-31	2021-01-01 2021-12-31
Ersättning till anställda		
Löner och andra ersättningar	102,1	92,6
Sociala avgifter	28,4	28,4
Pensionskostnader	12,1	10,6
Moderbolaget totalt	142,6	131,6

	2022-01-01-2022-12-31		2021-01-01-2021-12-31	
	Löner och andra ersättningar	Sociala kostnader	Löner och andra ersättningar	Sociala kostnader
Fördelning av löner och ersättningar				
VD, styrelseledamöter och andra ledande befattningshavare	18,0	5,8	14,4	4,8
Övriga anställda	84,1	22,6	78,2	23,6
Moderbolaget totalt	102,1	28,4	92,6	28,4

Medelantal anställda med geografisk fördelning per land	Antal	Varav män	Antal	Varav män
Sverige	110	82	106	80
Moderbolaget totalt	110	82	106	80

Könsfördelning i Moderbolaget för styrelseledamöter och övriga ledande befattningshavare	Antal på balansdag	Varav män	Antal på balansdag	Varav män
Styrelseledamöter	7	7	7	7
VD och andra ledande befattningshavare	8	5	4	2
Moderbolaget totalt	15	12	11	9

För upplysning om ersättningar till ledande befattningshavare se not 8 i koncernredovisningen.

Not 35 Övriga rörelseintäkter

	2022-01-01 2022-12-31	2021-01-01 2021-12-31
Övriga rörelseintäkter		
Valutakursdifferenser	7,4	2,7
Övrigt	0,0	5,6
Summa	7,5	8,3

Not 36 Övriga rörelsekostnader

	2022-01-01 2022-12-31	2021-01-01 2021-12-31
Övriga rörelsekostnader		
Valutakursdifferenser	(4,7)	(3,1)
Övrigt	(0,4)	(0,3)
Summa	(5,1)	(3,4)

Tacton Systems AB
556553-9680

Not 37 Ränteintäkter och liknande resultatposter samt räntekostnader och liknande resultatposter

	2022-01-01	2021-01-01
	2022-12-31	2021-12-31
Ränteintäkter		
Ränteintäkt, koncernföretag	-	-
Övriga finansiella intäkter	1,3	2,3
Totala ränteintäkter	1,3	2,3
	2022-01-01	2021-01-01
	2022-12-31	2021-12-31
Räntekostnader		
Räntekostnader, koncernföretag	-	-
Räntekostnader, externa	-	-
Övriga finansiella kostnader	(0,3)	(0,8)
Totala räntekostnader och liknande resultatposter	(0,3)	(0,8)
Summa finansiella poster - netto	1,0	1,5

Not 38 Valutakursdifferenser - netto

Valutakursdifferenser har redovisats i resultaträkningen enligt följande:

	2022-01-01	2021-01-01
	2022-12-31	2021-12-31
Valutakursdifferenser		
Övriga rörelseintäkter (not 35)	7,4	2,7
Övriga rörelsekostnader (not 36)	(4,7)	(3,1)
Finansiella poster - netto (not 37)	1,0	1,5
Summa	3,8	1,1

Tacton Systems AB
556553-9680

Not 39 Skatt på årets resultat

	2022-01-01	2021-01-01
	2022-12-31	2021-12-31
Aktuell skatt		
Aktuell skatt på årets resultat	0,0	-
Justeringar avseende tidigare år	0,0	-
Summa aktuell skatt	0,0	-
Uppskjuten skatt		
Uppkomst och återföring av temporära skillnader	0,3	(0,3)
Effekt av ändrad skattesats	-	-
Summa uppskjuten skatt	0,3	(0,3)
Summa inkomstskatt	-	(0,3)
Redovisad skatt		
Resultat före skatt	(5,3)	1,5
<i>Inkomstskatt beräknad enligt skattesats i Sverige (2022: 20,6 %, 2021: 20,6%)</i>		
Skatteeffekt av:		
Ej skattepliktiga intäkter	0,0	0,0
Ej avdragsgilla kostnader	0,3	0,6
Ej värderade temporära skillnader, underskottsavdrag	5,3	(0,9)
Skatt hänförlig till tidigare års redovisade resultat		
Summa redovisad skatt	0,3	1,2

Underskottsavdrag värderas löpande och när det är sannolikt att man inom en rimlig framtid kommer att kunna kvitta skattepliktig vinst mot underskottsavdrag redovisas en uppskjuten skattefordran. Framtida vinster prognostiseras och ställs i relation till underskottsavdragen, detta utgör beslutsunderlag till aktivering.

Outnyttjade underskottsavdrag för vilka ingen uppskjuten skattefordran har redovisats uppgår till 157 MSEK per 2022-12-31 (2021-12-31: 152 MSEK). Uppskjuten skatt på outnyttjade underskottsavdrag uppgår till 32,3 MSEK per 2022-12-31 (2021-12-31: 31,3 MSEK). Underskottsavdragen förfaller ej vid någon tidpunkt.

Tacton Systems AB
556553-9680

Not 40 Andelar i dotterföretag

Moderbolaget innehar andelar i följande väsentliga dotterbolag:

Namn	Säte	Antal aktier	Bokfört värde		
			2022-12-31	2021-12-31	
Tacton Systems Ltd	3970275	Storbritannien	0%	0,0	0,9
Tacton Consulting AB	556450-6151	Sverige	100%	0,1	0,1
Tacton Systems Inc	30-0858375	USA	100%	4,0	0,0
Tacton Systems GmbH	HRB 108286	Tyskland	100%	21,0	21,1
Ventacor GmbH	HRB 14502	Tyskland	100%	6,9	6,9

Tacton Systems AB har under året, enligt aktieägaravtal, förvärvat ytterligare 50 % av aktierna i Tacton Systems Inc. Detta innebär att Tacton Systems Inc härfter ägs till 100%.

Tacton Systems Ltd har under året likviderats. Bolaget bedrev ingen verksamhet.

	2022-12-31	2021-12-31
Ingående anskaffningsvärde	29,0	29,0
Årets anskaffningar	4,0	-
Likvidering	(0,9)	-
Utgående ackumulerat anskaffningsvärde	32,0	29,0
Ingående ackumulerade nedskrivningar	-	-
Årets nedskrivningar	-	-
Utgående ackumulerat nedskrivningar	0,0	0,0
Utgående redovisat värde	32,0	29,0

Tacton Systems AB
556553-9680

Not 41 Materiella anläggningstillgångar

<i>Per 2021-01-01</i>	Inventarier och installationer	Summa
Anskaffningsvärde	2,9	2,9
Ackumulerade avskrivningar	(0,7)	(0,7)
Redovisat värde	2,2	2,2

Räkenskapsår 2021	Inventarier och installationer	Summa
Ingående redovisat värde	2,2	2,2
Årets anskaffningar	0,2	0,2
Årets avskrivningar	(0,5)	(0,5)
Utgående redovisat värde	1,9	1,9

<i>Per 2021-12-31</i>		
Anskaffningsvärde	3,0	3,0
Ackumulerade avskrivningar	(1,1)	(1,1)
Redovisat värde	1,9	1,9

Räkenskapsår 2022	Inventarier och installationer	Summa
Ingående redovisat värde	1,9	1,9
Årets anskaffningar	-	-
Årets avskrivningar	(0,5)	(0,5)
Utgående redovisat värde	1,4	1,4

<i>Per 2022-12-31</i>	Inventarier och installationer	Summa
Anskaffningsvärde	3,0	3,0
Ackumulerade avskrivningar	(1,6)	(1,6)
Redovisat värde	1,4	1,4

Tacton Systems AB
556553-9680

Not 42 Immateriella tillgångar

<i>Per 2021-01-01</i>	Balanserade utgifter för		
	utvecklingsarbeten	Licenser	
Anskaffningsvärde	94,9	7,7	102,6
Ackumulerade avskrivningar	(69,9)	(2,5)	(72,4)
Redovisat värde	25,0	5,2	30,2

Räkenskapsår	Balanserade utgifter för		Summa
	utvecklingsarbeten	Licenser	
2021			
Ingående redovisat värde	25,0	5,2	30,2
Årets anskaffningar	13,8	1,3	15,1
Årets avskrivningar	(13,2)	(1,6)	(14,8)
Utgående redovisat värde	25,5	4,9	30,4

<i>Per 2021-12-31</i>	Balanserade utgifter för		Summa
	utvecklingsarbeten	Licenser	
Anskaffningsvärde	108,7	9,0	117,7
Ackumulerade avskrivningar	(83,1)	(4,1)	(87,2)
Redovisat värde	25,5	4,9	30,4

Räkenskapsår	Balanserade utgifter för		Summa
	utvecklingsarbeten	Licenser	
2022			
Ingående redovisat värde	25,5	4,9	30,4
Årets anskaffningar	14,6	1,0	15,6
Årets avskrivningar	(11,9)	(1,8)	(13,7)
Utgående redovisat värde	28,2	4,1	32,3

<i>Per 2022-12-31</i>	Balanserade utgifter för		Summa
	utvecklingsarbeten	Licenser	
Anskaffningsvärde	123,3	10,0	133,2
Ackumulerade avskrivningar	(95,1)	(5,9)	(100,9)
Redovisat värde	28,2	4,1	32,2

Tacton Systems AB
556553-9680

Not 43 Förutbetalda kostnader och upplupna intäkter

<i>Förutbetalda kostnader och upplupna intäkter</i>	2022-12-31	2021-12-31
Förutbetald hyra	1,9	1,8
Förutbetalda pensionskostnader	1,1	0,9
Depositioner	2,3	4,3
Förutbetalda provisioner	10,4	2,9
Övriga poster	8,2	6,7
Totalt	23,8	16,5

Not 44 Kassa och bank

I likvida medel i kassaflödesanalysen ingår följande:

<i>Likvida medel</i>	2022-12-31	2021-12-31
Banktillgodohavanden	2,6	29,1
Utnyttjad kredit	(2,7)	0,0
Totalt	(0,1)	29,1

Se även not 47 angående checkräkningskredit.

Not 45 Kundfordringar

<i>Kundfordringar</i>	2022-12-31	2021-12-31
Kundfordringar	117,2	76,2
Minus: reservering för förväntade kreditförluster	(1,4)	(2,6)
Kundfordringar - netto	115,8	73,6
Redovisade belopp, per valuta, är följande:	2022-12-31	2021-12-31
EUR	61,9	43,5
JPY	1,6	0,9
USD	38,8	11,1
SEK	14,9	20,7
Summa	117,2	76,2

Not 46 Aktiekapital

Se koncernens not 21 för information om moderbolagets aktiekapital

Tacton Systems AB
556553-9680

Not 47 Upplåning

<i>Kortfristiga</i>	2022-12-31	2021-12-31
Checkräkningskredit	2,7	0,0
Summa kortfristiga lån	2,7	0,0

Checkräkningskredit

Bolaget har en beviljad checkräkningskredit i SEK om 20 MSEK. Av beviljad checkräkningskredit har 2,7 MSEK utnyttjats per den 31 december 2022 (0 MSEK per 2021-12-31).

Förutom ovan checkkredit finns inga ej utnyttjade kreditfaciliteter inom koncernen.

Not 48 Övriga kortfristiga skulder

<i>Övriga kortfristiga skulder</i>	2022-12-31	2021-12-31
Personalskatt	2,4	2,3
Övriga kortfristiga skulder	0,3	0,1
Summa	2,7	2,4

Not 49 Upplupna kostnader och förutbetalda intäkter

<i>Upplupna kostnader och förutbetalda intäkter</i>	2022-12-31	2021-12-31
Personalrelaterade kostnader	13,0	12,2
Förutbetalda intäkter	141,1	102,9
Övriga poster	18,0	16,0
Summa	172,1	131,1

Not 50 Transaktioner med närstående

Act Holding Aps äger 65,67 % av moderföretagets aktier och är majoritetsägare av koncernen. Närstående parter är samtliga dotterföretag inom koncernen samt ledande befattningshavare i koncernen och deras närstående. Transaktioner sker på marknadsmässiga villkor.

Följande transaktioner har skett med närstående:

<i>Köp av tjänster</i>	2022-12-31	2021-12-31
Firma Klas Orsvärn	0,1	0,1
Wallberg Management AB	0,2	0,5
Tacton Systems GmbH	38,1	22,3
Tacton Systems Inc	78,2	41,2
Gro Capital A/S	0,6	-
Summa	117,2	64,2
<i>Skulder vid årets slut till följd av köp av tjänster</i>	2022-12-31	2021-12-31
<i>Skulder till närstående:</i>		
Tacton Systems GmbH	6,4	6,5
Ventacor GmbH	1,2	1,1
Summa	7,5	7,6

Not 51 Händelser efter rapportperiodens slut

Se not 29 i koncernens Årsredovisning

Tacton Systems AB
556553-9680**Not 52 Förslag till behandling av förlust**

Fritt eget kapital enligt balansräkningen

2022-12-31

Överkursfond	146 898 217
Balanserat resultat	-143 383 632
Årets resultat	-5 049 880

Summa	-1 535 295
--------------	-------------------

Styrelsen föreslår att den ansamlade förlusten 1 535 295 kr överförs i ny räkning


Tacton Systems AB
556553-9680

Koncernens resultat- och balansräkningar kommer att föreläggas årsstämman 2023-05-10 för fastställelse.

Styrelsen och verkställande direktören försäkrar att koncernredovisningen har upprättats i enlighet med internationella redovisningsstandarder IFRS sådana de antagits av EU och ger en rättvisande bild av koncernens ställning och resultat. Årsredovisningen har upprättats i enlighet med god redovisningssed och ger en rättvisande bild av moderbolagets ställning och resultat.

Förvaltningsberättelsen för koncernen och moderbolaget ger en rättvisande översikt över utvecklingen av koncernens och moderbolagets verksamhet, ställning och resultat samt beskriver väsentliga risker och osäkerhetsfaktorer som moderbolaget och de företag som ingår i koncernen står inför.

Stockholm enligt dag som framgår av elektronisk signatur


DocuSigned by:

ED2A526CC23C43B...
Klaus Anderson
Styrelseordförande


DocuSigned by:

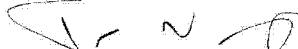
6E129C36FE704A7...
Kim Gustaf
Styrelseledamot

DocuSigned by:

41069949AB2F440...
Jörg Hoffman
Styrelseledamot

DocuSigned by:

01B0F385F0AC47B...
Lars Lunde
Styrelseledamot

DocuSigned by:

F63953CAF9524F8...
Klas Orsvärn
Styrelseledamot

DocuSigned by:

A126435F8EEC450...
Per Värnesjö
Styrelseledamot

DocuSigned by:

33388AEEF96423...
Bo Guldénwang
Verkställande direktör

Vår revisionsberättelse har lämnats dag som framgår av elektronisk signatur
Örhings PricewaterhouseCoopers AB

Oskar Thorslund
Auktoriserad revisor

Certificate Of Completion

Envelope Id: OC106F077E104028A9CADF46ED3B1AA2
Subject: Complete with DocuSign: Tacton Annual Report 2022
Source Envelope:
Document Pages: 49 Signatures: 7
Certificate Pages: 4 Initials: 0
AutoNav: Enabled
Envelopeld Stamping: Enabled
Time Zone: (UTC+02:00) Helsinki, Kyiv, Riga, Sofia, Tallinn, Vilnius

Status: Completed

Envelope Originator:
Alexis Hekmatfar
Kasarmikatu 21A
Helsinki, Etelä-Suomi 00130
Alexis.Hekmatfar@roschier.com
IP Address: 194.100.226.71

Record Tracking

Status: Original Holder: Alexis Hekmatfar
4/25/2023 4:13:25 PM Alexis.Hekmatfar@roschier.com

Location: DocuSign

Signer Events

Bo Gyldenvang
bo.gyldenvang@tacton.com
CEO
Security Level: Email, Account Authentication
(None)

Signature

DocuSigned by:
Bo Gyldenvang
32B8B6CEE196423...

Signature Adoption: Pre-selected Style
Using IP Address: 77.241.136.240
Signed using mobile

Timestamp

Sent: 4/25/2023 4:29:17 PM
Viewed: 4/25/2023 5:15:29 PM
Signed: 4/25/2023 5:15:42 PM

Authentication Details

Identity Verification Details:
Workflow ID: b0ea669d-fe7c-49e5-9a61-1082696e7d6f
Workflow Name: DocuSign ID Verification
Workflow Description: The signer will need to identify themselves with a valid government ID.
Identification Method: Electronic ID
Type of Electronic ID: MitID
Transaction Unique ID: 72baee47-69ca-5264-a2b8-ba2b8eaf0f56
Country or Region of ID: DK
Result: Passed
Performed: 4/25/2023 5:15:09 PM

Electronic Record and Signature Disclosure:
Not Offered via DocuSign

Jörg Hoffmann
Joerg.Hoffmann@auma.com
Security Level: Email, Account Authentication
(None)

DocuSigned by:
Jörg Hoffmann
D1CB9840AB2F440...

Signature Adoption: Pre-selected Style
Using IP Address: 62.153.90.98

Sent: 4/25/2023 4:29:11 PM
Viewed: 4/25/2023 5:15:40 PM
Signed: 4/25/2023 5:16:03 PM

Authentication Details

Identity Verification Details:
Workflow ID: b0ea669d-fe7c-49e5-9a61-1082696e7d6f
Workflow Name: DocuSign ID Verification
Workflow Description: The signer will need to identify themselves with a valid government ID.
Identification Method: Government Issued Id Document
Type of Document: Photo ID
Identification Level: ID Only
Transaction Unique ID: 7ae5f370-4b63-55d4-8296-75df1b224fad
Country or Region of ID: DE
Result: Passed
Performed: 4/25/2023 5:15:16 PM


Electronic Record and Signature Disclosure:
Not Offered via DocuSign

Signer Events

Kim Gulstad
kg@kirkkapital.dk
Executive manager

Security Level: Email, Account Authentication
(None)

Signature

DocuSigned by:

8F129C3CFE704A7...

Signature Adoption: Drawn on Device
Using IP Address: 87.49.146.91
Signed using mobile

Timestamp

Sent: 4/25/2023 4:29:12 PM
Viewed: 4/25/2023 5:33:56 PM
Signed: 4/25/2023 5:34:09 PM

Authentication Details

Identity Verification Details:


Workflow ID: b0ea669d-fe7c-49e5-9a61-1082696e7d6f
Workflow Name: DocuSign ID Verification
Workflow Description: The signer will need to identify themselves with a valid government ID.
Identification Method: Electronic ID
Type of Electronic ID: MitID
Transaction Unique ID: 2d1eb4f0-fc13-55a2-aa35-8d2bb41523f8
Country or Region of ID: DK
Result: Passed
Performed: 4/25/2023 5:33:35 PM

Electronic Record and Signature Disclosure:

Not Offered via DocuSign

Klas Orsvärn
Klas.Orsvarn@tacton.com

Security Level: Email, Account Authentication
(None)

DocuSigned by:

FC3953CAF9524F8...

Signature Adoption: Pre-selected Style
Using IP Address: 89.255.237.108

Sent: 4/25/2023 4:29:13 PM
Viewed: 4/25/2023 4:50:58 PM
Signed: 4/25/2023 9:49:41 PM

Authentication Details

Identity Verification Details:

Workflow ID: b0ea669d-fe7c-49e5-9a61-1082696e7d6f
Workflow Name: DocuSign ID Verification
Workflow Description: The signer will need to identify themselves with a valid government ID.
Identification Method: Electronic ID
Type of Electronic ID: BankID Sweden
Transaction Unique ID: c11083b8-0c49-59cb-b66d-59327e3ecb80
Country or Region of ID: SE
Result: Passed
Performed: 4/25/2023 4:50:39 PM

Identity Verification Details:


Workflow ID: b0ea669d-fe7c-49e5-9a61-1082696e7d6f
Workflow Name: DocuSign ID Verification
Workflow Description: The signer will need to identify themselves with a valid government ID.
Identification Method: Electronic ID
Type of Electronic ID: BankID Sweden
Transaction Unique ID: c11083b8-0c49-59cb-b66d-59327e3ecb80
Country or Region of ID: SE
Result: Passed
Performed: 4/25/2023 9:38:24 PM

Electronic Record and Signature Disclosure:

Not Offered via DocuSign

Klaus Andersen
Klaus.andersen@tietoevry.com
Tietoevry Banking CEO

Security Level: Email, Account Authentication
(None)

DocuSigned by:

FD2A526CC23C43B...

Signature Adoption: Pre-selected Style
Using IP Address: 193.15.240.60

Sent: 4/25/2023 4:29:10 PM
Resent: 4/26/2023 4:41:48 PM
Resent: 4/26/2023 4:42:02 PM
Viewed: 4/26/2023 6:38:02 PM
Signed: 4/26/2023 6:38:18 PM

Authentication Details

Signer Events

Signature

Timestamp

Identity Verification Details:

Workflow ID: b0ea669d-fe7c-49e5-9a61-1082696e7d6f
Workflow Name: DocuSign ID Verification
Workflow Description: The signer will need to identify themselves with a valid government ID.
Identification Method: Electronic ID
Type of Electronic ID: MitID
Transaction Unique ID: a3ed05d5-017a-53f6-b7fe-39e33bbbb42c
Country or Region of ID: DK
Result: Passed
Performed: 4/26/2023 6:37:43 PM

Identity Verification Details:

Workflow ID: b0ea669d-fe7c-49e5-9a61-1082696e7d6f
Workflow Name: DocuSign ID Verification
Workflow Description: The signer will need to identify themselves with a valid government ID.
Identification Method: Electronic ID
Type of Electronic ID: MitID
Transaction Unique ID: 469d1edc-86ef-5cb7-8deb-898d0700a236
Country or Region of ID: DK
Result: Passed
Performed: 4/26/2023 6:39:04 PM

Electronic Record and Signature Disclosure:


Not Offered via DocuSign

Lars Lunde

ll@grocapital.dk

Partner

Security Level: Email, Account Authentication
(None)

DocuSigned by:

01B0E6B5F0AC47B...

Signature Adoption: Drawn on Device

Using IP Address: 62.198.143.23

Signed using mobile

Sent: 4/25/2023 4:29:14 PM

Viewed: 4/25/2023 4:58:14 PM

Signed: 4/25/2023 4:58:31 PM

Authentication Details

Identity Verification Details:

Workflow ID: b0ea669d-fe7c-49e5-9a61-1082696e7d6f
Workflow Name: DocuSign ID Verification
Workflow Description: The signer will need to identify themselves with a valid government ID.
Identification Method: Electronic ID
Type of Electronic ID: MitID
Transaction Unique ID: b3154758-0860-56eb-8fe7-7c5828bb82c3
Country or Region of ID: DK
Result: Failed
Performed: 4/25/2023 4:41:15 PM

Identity Verification Details:

Workflow ID: b0ea669d-fe7c-49e5-9a61-1082696e7d6f
Workflow Name: DocuSign ID Verification
Workflow Description: The signer will need to identify themselves with a valid government ID.
Identification Method: Electronic ID
Type of Electronic ID: MitID
Transaction Unique ID: b3154758-0860-56eb-8fe7-7c5828bb82c3
Country or Region of ID: DK
Result: Passed
Performed: 4/25/2023 4:57:54 PM


Electronic Record and Signature Disclosure:

Not Offered via DocuSign

Per Vannesjö

per.vannesjo@amymone.se

Security Level: Email, Account Authentication
(None)

DocuSigned by:

A12643FF8EEC450...

Signature Adoption: Drawn on Device

Using IP Address: 217.78.25.151

Sent: 4/25/2023 4:29:16 PM

Viewed: 4/25/2023 5:09:55 PM

Signed: 4/25/2023 5:17:01 PM

Authentication Details

Signer Events	Signature	Timestamp
Identity Verification Details:		
Workflow ID: b0ea669d-fe7c-49e5-9a61-1082696e7d6f		
Workflow Name: DocuSign ID Verification		
Workflow Description: The signer will need to identify themselves with a valid government ID.		
Identification Method: Electronic ID		
Type of Electronic ID: BankID Sweden		
Transaction Unique ID: 1ad7ae52-fa07-5da0-b39c-12257672df9d		
Country or Region of ID: SE		
Result: Passed		
Performed: 4/25/2023 5:09:30 PM		
Electronic Record and Signature Disclosure:		
Not Offered via DocuSign		

In Person Signer Events	Signature	Timestamp
Editor Delivery Events	Status	Timestamp
Agent Delivery Events	Status	Timestamp
Intermediary Delivery Events	Status	Timestamp
Certified Delivery Events	Status	Timestamp
Carbon Copy Events	Status	Timestamp
Witness Events	Signature	Timestamp
Notary Events	Signature	Timestamp
Envelope Summary Events	Status	Timestamps
Envelope Sent	Hashed/Encrypted	4/25/2023 4:29:19 PM
Envelope Updated	Security Checked	4/26/2023 4:41:47 PM
Certified Delivered	Security Checked	4/25/2023 5:09:55 PM
Signing Complete	Security Checked	4/25/2023 5:17:01 PM
Completed	Security Checked	4/26/2023 6:38:18 PM
Payment Events	Status	Timestamps

Certificate Of Completion

Envelope Id: E9AA03DB4E074DAE9C8C24CCD431457D
 Subject: Complete with DocuSign: Tacton Annual Report 2022
 Source Envelope:
 Document Pages: 49 Signatures: 1
 Certificate Pages: 2 Initials: 0
 AutoNav: Enabled
 Envelopeld Stamping: Enabled
 Time Zone: (UTC+02:00) Helsinki, Kyiv, Riga, Sofia, Tallinn, Vilnius

Status: Completed

Envelope Originator:
 Alexis Hekmatfar
 Kasarmikatu 21A
 Helsinki, Etelä-Suomi 00130
 Alexis.Hekmatfar@roschier.com
 IP Address: 194.100.226.71

Record Tracking


Status: Original Holder: Alexis Hekmatfar
 4/26/2023 6:40:48 PM Alexis.Hekmatfar@roschier.com

Location: DocuSign

Signer Events

Oskar Thorslund
 oskar.thorslund@pwc.com
 Security Level: Email, Account Authentication
 (None)

Signature



Signature Adoption: Pre-selected Style
 Using IP Address: 62.119.65.134

Timestamp

Sent: 4/26/2023 6:46:26 PM
 Viewed: 4/26/2023 7:19:04 PM
 Signed: 4/26/2023 7:19:58 PM

Authentication Details

Identity Verification Details:
 Workflow ID: b0ea669d-fe7c-49e5-9a61-1082696e7d6f
 Workflow Name: DocuSign ID Verification
 Workflow Description: The signer will need to identify themselves with a valid government ID.
 Identification Method: Electronic ID
 Type of Electronic ID: BankID Sweden
 Transaction Unique ID: cdc103af-d0ae-5a81-89c7-663d6dfa0d78
 Country or Region of ID: SE
 Result: Passed
 Performed: 4/26/2023 7:18:45 PM

Identity Verification Details:
 Workflow ID: b0ea669d-fe7c-49e5-9a61-1082696e7d6f
 Workflow Name: DocuSign ID Verification
 Workflow Description: The signer will need to identify themselves with a valid government ID.
 Identification Method: Electronic ID
 Type of Electronic ID: BankID Sweden
 Transaction Unique ID: 27ad14ea-7827-55ea-b717-eba24f81cd43
 Country or Region of ID: SE
 Result: Passed
 Performed: 4/26/2023 7:20:55 PM

Electronic Record and Signature Disclosure:
 Not Offered via DocuSign

Event Type	Signature	Timestamp
In Person Signer Events	Signature	Timestamp
Editor Delivery Events	Status	Timestamp
Agent Delivery Events	Status	Timestamp
Intermediary Delivery Events	Status	Timestamp
Certified Delivery Events	Status	Timestamp
Carbon Copy Events	Status	Timestamp
Witness Events	Signature	Timestamp

Notary Events**Signature****Timestamp****Envelope Summary Events****Status****Timestamps**

Envelope Sent

Hashed/Encrypted

4/26/2023 6:46:26 PM

Certified Delivered

Security Checked

4/26/2023 7:19:04 PM

Signing Complete

Security Checked

4/26/2023 7:19:58 PM

Completed

Security Checked

4/26/2023 7:19:58 PM

Payment Events**Status****Timestamps**

Revisionsberättelse

Till bolagsstämman i Tacton Systems AB, org.nr 556553-9680

Rapport om årsredovisningen och koncernredovisningen

Uttalanden

Vi har utfört en revision av årsredovisningen och koncernredovisningen för Tacton Systems AB för år 2022.

Enligt vår uppfattning har årsredovisningen upprättats i enlighet med årsredovisningslagen och ger en i alla väsentliga avseenden rättvisande bild av moderbolagets finansiella ställning per den 31 december 2022 och av dess finansiella resultat och kassaflöde för året enligt årsredovisningslagen. Koncernredovisningen har upprättats i enlighet med årsredovisningslagen och ger en i alla väsentliga avseenden rättvisande bild av koncernens finansiella ställning per den 31 december 2022 och av dess finansiella resultat och kassaflöde för året enligt International Financial Reporting Standards (IFRS), såsom de antagits av EU, och årsredovisningslagen. Förvaltningsberättelsen är förenlig med årsredovisningens och koncernredovisningens övriga delar.

Vi tillstyrker därför att bolagsstämman fastställer resultat över totalresultat och balansräkning för koncernen, samt resultaträkningen och balansräkningen för moderbolaget och koncernen.

Grund för uttalanden

Vi har utfört revisionen enligt International Standards on Auditing (ISA) och god revisions sed i Sverige. Vårt ansvar enligt dessa standarder beskrivs närmare i avsnittet Revisorns ansvar. Vi är oberoende i förhållande till moderbolaget och koncernen enligt god revisors sed i Sverige och har i övrigt fullgjort vårt yrkesetiska ansvar enligt dessa krav.

Vi anser att de revisionsbevis vi har inhämtat är tillräckliga och ändamålsenliga som grund för våra uttalanden.

Annan information än årsredovisningen och koncernredovisningen

Den andra informationen består av en utökad beskrivning av koncernens verksamhet under 2022 i dokumentet "Annual report 2022" som vi förväntar oss att få tillgång efter datum för denna revisionsberättelse. Det är styrelsen och verkställande direktören som har ansvaret för denna andra information.

Vårt uttalande avseende årsredovisningen och koncernredovisningen omfattar inte denna information och vi gör inget uttalande med bestyrkande avseende denna andra information.

I samband med vår revision av årsredovisningen och koncernredovisningen är det vårt ansvar att läsa den information som identifieras ovan och överväga om informationen i väsentlig utsträckning är oförenlig med årsredovisningen och koncernredovisningen. Vid denna genomgång beaktar vi även den kunskap vi i övrigt inhämtat under revisionen samt bedömer om informationen i övrigt verkar innehålla väsentliga felaktigheter.

Om vi, baserat på det arbete som har utförts avseende denna information, drar slutsatsen att den andra informationen innehåller en väsentlig felaktighet, är vi skyldiga att rapportera detta. Vi har inget att rapportera i det avseendet.

Styrelsens och verkställande direktörens ansvar

Det är styrelsen och verkställande direktören som har ansvaret för att årsredovisningen och koncernredovisningen upprättas och att de ger en rättvisande bild enligt årsredovisningslagen och, vad gäller koncernredovisningen, enligt IFRS, så som de antagits av EU, och årsredovisningslagen. Styrelsen och verkställande direktören ansvarar även för den interna kontroll som de bedömer är nödvändig för att upprätta en årsredovisning och koncernredovisning som inte innehåller några väsentliga felaktigheter, vare sig dessa beror på oegentligheter eller misstag.

Vid upprättandet av årsredovisningen och koncernredovisningen ansvarar styrelsen och verkställande direktören för bedömningen av bolagets och koncernens förmåga att fortsätta verksamheten. De upplyser, när så är tillämpligt, om förhållanden som kan påverka förmågan att fortsätta verksamheten och att använda antagandet om fortsatt drift. Antagandet om fortsatt drift tillämpas dock inte om styrelsen och verkställande direktören avser att likvidera bolaget, upphöra med verksamheten eller inte har något realistiskt alternativ till att göra något av detta.

Revisorns ansvar

Våra mål är att uppnå en rimlig grad av säkerhet om huruvida årsredovisningen och koncernredovisningen som helhet inte innehåller några väsentliga felaktigheter, vare sig dessa beror på oegentligheter eller misstag, och att lämna en revisionsberättelse som innehåller våra uttalanden. Rimlig säkerhet är en hög grad av säkerhet, men är ingen garanti för att en revision som utförs enligt ISA och god revisionssed i Sverige alltid kommer att upptäcka en väsentlig felaktighet om en sådan finns. Felaktigheter kan uppstå på grund av oegentligheter eller misstag och anses vara väsentliga om de enskilt eller tillsammans rimligen kan förväntas påverka de ekonomiska beslut som användare fattar med grund i årsredovisningen och koncernredovisningen.

En ytterligare beskrivning av vårt ansvar för revisionen av årsredovisningen och koncernredovisningen finns på Revisorsinspektionens webbplats: www.revisorsinspektionen.se/revisornsansvar. Denna beskrivning är en del av revisionsberättelsen.

Rapport om andra krav enligt lagar och andra författningar

Uttalanden

Utöver vår revision av årsredovisningen och koncernredovisningen har vi även utfört en revision av styrelsens och verkställande direktörens förvaltning för Tacton Systems AB för år 2022 samt av förslaget till dispositioner beträffande bolagets vinst eller förlust.

Vi tillstyrker att bolagsstämman behandlar förlusten enligt förslaget i förvaltningsberättelsen och beviljar styrelsens ledamöter och verkställande direktören ansvarsfrihet för räkenskapsåret.

Grund för uttalanden

Vi har utfört revisionen enligt god revisionssed i Sverige. Vårt ansvar enligt denna beskrivs närmare i avsnittet Revisorns ansvar. Vi är oberoende i förhållande till moderbolaget och koncernen enligt god revisionssed i Sverige och har i övrigt fullgjort vårt yrkesetiska ansvar enligt dessa krav.

Vi anser att de revisionsbevis vi har inhämtat är tillräckliga och ändamålsenliga som grund för våra uttalanden.

Styrelsens och verkställande direktörens ansvar

Det är styrelsen som har ansvaret för förslaget till dispositioner beträffande bolagets vinst eller förlust. Vid förslag till utdelning innefattar detta bland annat en bedömning av om utdelningen är försvarlig med hänsyn till de krav som bolagets och koncernens verksamhetsart, omfattning och risker ställer på storleken av moderbolagets och koncernens egna kapital, konsolideringsbehov, likviditet och ställning i övrigt.

Styrelsen ansvarar för bolagets organisation och förvaltningen av bolagets angelägenheter. Detta innefattar bland annat att fortlöpande bedöma bolagets och koncernens ekonomiska situation, och att tillse att bolagets organisation är utformad så att bokföringen, medelsförvaltningen och bolagets ekonomiska angelägenheter i övrigt kontrolleras på ett betryggande sätt. Den verkställande direktören ska sköta den löpande förvaltningen enligt styrelsens riktlinjer och anvisningar och bland annat vidta de åtgärder som är nödvändiga för att bolagets bokföring ska fullgöras i överensstämmelse med lag och för att medelsförvaltningen ska skötas på ett betryggande sätt.

Revisorns ansvar

Vårt mål beträffande revisionen av förvaltningen, och därmed vårt uttalande om ansvarsfrihet, är att inhämta revisionsbevis för att med en rimlig grad av säkerhet kunna bedöma om någon styrelseledamot eller verkställande direktören i något väsentligt avseende:

- företagit någon åtgärd eller gjort sig skyldig till någon försummelse som kan föranleda ersättningsskyldighet mot bolaget
- på något annat sätt handlat i strid med aktiebolagslagen, årsredovisningslagen eller bolagsordningen.

Vårt mål beträffande revisionen av förslaget till dispositioner av bolagets vinst eller förlust, och därmed vårt uttalande om detta, är att med rimlig grad av säkerhet bedöma om förslaget är förenligt med aktiebolagslagen.

Rimlig säkerhet är en hög grad av säkerhet, men ingen garanti för att en revision som utförs enligt god revisionssed i Sverige alltid kommer att upptäcka åtgärder eller försummelser som kan föranleda ersättningsskyldighet mot bolaget, eller att ett förslag till dispositioner av bolagets vinst eller förlust inte är förenligt med aktiebolagslagen.



En ytterligare beskrivning av vårt ansvar för revisionen av förvaltningen finns på Revisorsinspektionens webbplats: www.revisorsinspektionen.se/revisornsansvar. Denna beskrivning är en del av revisionsberättelsen.

Stockholm den dag som framgår av vår elektroniska signatur

PricewaterhouseCoopers AB

Oskar Thorslund
Auktoriserad revisor

202305151780

Deltagare

PRICEWATERHOUSECOOPERS AB 556067-4276 Sverige

Signerat med Svenskt BankID

Namn returnerat från Svenskt BankID: Per Oskar Thorslund

Oskar Thorslund
Auktoriserad revisor

2023-04-26 16:16:10 UTC

Datum

Leveranskanal: E-post

202305151781