

DATOS GENERALES DE IDENTIFICACIÓN

ID

IDENTIFICACIÓN DE LA EMPRESA

Forma jurídica SA: **01011** SL: **01012**

NIF: **01010** B62120175 Otras: **01013**

LEI: **01009** Solo para las empresas que dispongan de código LEI (Legal Entity Identifier)

Denominación social: **01020** APM TERMINALS BARCELONA ,SL

Domicilio social: **01022** Ronda del Port, 233 - Muelle Sur

Municipio: **01023** BARCELONA Provincia: **01025** BARCELONA

Código postal: **01024** 08039 Teléfono: **01031** 934.410.066

Dirección de e-mail de contacto de la empresa **01037** accounting.fscb@apmterminals.com

Pertenencia a un grupo de sociedades:

	DENOMINACIÓN SOCIAL	NIF
Sociedad dominante directa:	01041 APM TERMINALS SPAIN GATEWAYS, S.L.U.	01040 B66590605
Sociedad dominante última del grupo	01061 APMT Management Barcelona S.L.	01060 B62120142

ACTIVIDAD

Actividad principal: **02009** Actividades anexas al transporte marítimo y por vías navegables interiores (1)

Código CNAE: **02001** 5222 (1)

ÓRGANO DE ADMINISTRACIÓN

	EJERCICIO 2022 (3)	EJERCICIO 2021 (4)
Porcentaje de mujeres en el órgano de administración (2):	04211 0	0

PERSONAL ASALARIADO

a) Número medio de personas empleadas en el curso del ejercicio, por tipo de contrato y empleo con discapacidad:

	EJERCICIO 2022 (3)	EJERCICIO 2021 (4)
FIJO (5):	04001 197,00	179,00
NO FIJO (6):	04002 0	0

Del cual: Personas empleadas con discapacidad mayor o igual al 33% (o calificación equivalente local):

04010	3,00	2,00
--------------	------	------

b) Personal asalariado al término del ejercicio, por tipo de contrato y por sexo:

	EJERCICIO 2022 (3)		EJERCICIO 2021 (4)	
	HOMBRES	MUJERES	HOMBRES	MUJERES
FIJO:	04120 165	04121 32	160	19
NO FIJO:	04122 0	04123 0	0	0

PRESENTACIÓN DE CUENTAS

	EJERCICIO 2022 (3)			EJERCICIO 2021 (4)			
	AÑO	MES	DÍA	AÑO	MES	DÍA	
Fecha de inicio a la que van referidas las cuentas:	01102	2.022	1	1	2.021	1	1
Fecha de cierre a la que van referidas las cuentas:	01101	2.022	12	31	2.021	12	31
Número de páginas presentadas al depósito:	01901	72					

En caso de no figurar consignadas cifras en alguno de los ejercicios, indique la causa:

01903

UNIDADES

Marque con una X la unidad en la que ha elaborado todos los documentos que integran sus cuentas anuales:

Euros:	09001	<input type="checkbox"/>
Miles de euros:	09002	<input checked="" type="checkbox"/>
Millones de euros:	09003	<input type="checkbox"/>

- (1) Según las clases (cuatro dígitos) de la Clasificación Nacional de Actividades Económicas 2009 (CNAE 2009), aprobada por el Real Decreto 475/2007, de 13 de abril (BOE de 28.4.2007).
- (2) En el Órgano de Administración, en caso de administrador único, se indicará 0% o 100%. En caso de varios administradores solidarios o mancomunados o Consejo de Administración, se indicará el porcentaje que corresponda.
- (3) Ejercicio al que van referidas las cuentas anuales.
- (4) Ejercicio anterior.
- (5) Para calcular el número medio de personal fijo, tenga en cuenta los siguientes criterios:
- Si en el año no ha habido importantes movimientos de la plantilla, indique aquí la semisuma de los fijos a principio y a fin de ejercicio.
 - Si ha habido movimientos, calcule la suma de la plantilla en cada uno de los meses del año y divídala por doce.
 - Si hubo regulación temporal de empleo o de jornada, el personal afectado por la misma debe incluirse como personal fijo, pero solo en la proporción que corresponda a la fracción del año o jornada del año efectivamente trabajada.
- (6) Puede calcular el personal no fijo medio sumando el total de semanas que han trabajado sus empleados no fijos y dividiendo por 52 semanas. También puede hacer esta operación (equivalente a la anterior):
- $$\text{n.º de personas contratadas} \times \frac{\text{n.º medio de semanas trabajadas}}{52}$$

BALANCE DE SITUACIÓN NORMAL

B1.1

NIF:	B62120175		UNIDAD (1):
DENOMINACIÓN SOCIAL:	Espacio destinado para las firmas de los administradores		Euros:
APM TERMINALS BARCELONA ,SL			Miles:
			Millones:

09001	<input type="checkbox"/>
09002	<input checked="" type="checkbox"/>
09003	<input type="checkbox"/>

ACTIVO	NOTAS DE LA MEMORIA	EJERCICIO 2022 (2)	EJERCICIO 2021 (3)
A) ACTIVO NO CORRIENTE	11000	98.355,00	94.975,00
I. Inmovilizado intangible	11100 ⁵	22.233,00	25.643,00
1. Desarrollo	11110		
2. Concesiones	11120	8.201,00	9.154,00
3. Patentes, licencias, marcas y similares	11130		
4. Fondo de comercio	11140	10.828,00	14.437,00
5. Aplicaciones informáticas	11150	3.204,00	2.052,00
6. Investigación	11160		
7. Propiedad intelectual	11180		
8. Otro inmovilizado intangible	11170		
II. Inmovilizado material	11200 ⁶	75.524,00	68.507,00
1. Terrenos y construcciones	11210	5.066,00	5.634,00
2. Instalaciones técnicas y otro inmovilizado material	11220	52.295,00	59.220,00
3. Inmovilizado en curso y anticipos	11230	18.163,00	3.653,00
III. Inversiones inmobiliarias	11300		
1. Terrenos	11310		
2. Construcciones	11320		
IV. Inversiones en empresas del grupo y asociadas a largo plazo	11400 ^{9,16}	45,00	48,00
1. Instrumentos de patrimonio	11410	45,00	48,00
2. Créditos a empresas	11420		
3. Valores representativos de deuda	11430		
4. Derivados	11440		
5. Otros activos financieros	11450		
6. Otras inversiones	11460		
V. Inversiones financieras a largo plazo	11500 ⁹	40,00	75,00
1. Instrumentos de patrimonio	11510	4,00	4,00
2. Créditos a terceros	11520		
3. Valores representativos de deuda	11530		
4. Derivados	11540		
5. Otros activos financieros	11550 ¹¹	36,00	71,00
6. Otras inversiones	11560		
VI. Activos por impuesto diferido	11600 ¹⁴	513,00	702,00
VII. Deudores comerciales no corrientes	11700		

(1) Marque la casilla correspondiente según exprese las cifras en unidades, miles o millones de euros. Todos los documentos que integran las cuentas anuales deben elaborarse en la misma unidad.
 (2) Ejercicio al que van referidas las cuentas anuales.
 (3) Ejercicio anterior.

BALANCE DE SITUACIÓN NORMAL

B1.2

NIF:	B62120175	
DENOMINACIÓN SOCIAL:		
APM TERMINALS BARCELONA ,SL		Espacio destinado para las firmas de los administradores

ACTIVO		NOTAS DE LA MEMORIA	EJERCICIO 2022 (1)	EJERCICIO 2021 (2)
B) ACTIVO CORRIENTE	12000		69.360,00	55.871,00
I. Activos no corrientes mantenidos para la venta	12100			
II. Existencias	12200		900,00	981,00
1. Comerciales	12210			
2. Materias primas y otros aprovisionamientos	12220		900,00	981,00
a) Materias primas y otros aprovisionamientos a largo plazo	12221			
b) Materias primas y otros aprovisionamientos a corto plazo	12222		900,00	981,00
3. Productos en curso	12230			
a) De ciclo largo de producción	12231			
b) De ciclo corto de producción	12232			
4. Productos terminados	12240			
a) De ciclo largo de producción	12241			
b) De ciclo corto de producción	12242			
5. Subproductos, residuos y materiales recuperados	12250			
6. Anticipos a proveedores	12260			
III. Deudores comerciales y otras cuentas a cobrar	12300	9	9.187,00	14.692,00
1. Clientes por ventas y prestaciones de servicios	12310		4.940,00	9.509,00
a) Clientes por ventas y prestaciones de servicios a largo plazo	12311			
b) Clientes por ventas y prestaciones de servicios a corto plazo	12312		4.940,00	9.509,00
2. Clientes empresas del grupo y asociadas	12320	16	1.095,00	1.564,00
3. Deudores varios	12330			
4. Personal	12340			2,00
5. Activos por impuesto corriente	12350			
6. Otros créditos con las Administraciones Públicas	12360	14	3.152,00	3.617,00
7. Accionistas (socios) por desembolsos exigidos	12370			
IV. Inversiones en empresas del grupo y asociadas a corto plazo ..	12400	9,16	58.398,00	39.059,00
1. Instrumentos de patrimonio	12410			
2. Créditos a empresas	12420		30.010,00	30.678,00
3. Valores representativos de deuda	12430			
4. Derivados	12440			
5. Otros activos financieros	12450		28.388,00	8.381,00
6. Otras inversiones	12460			

(1) Ejercicio al que van referidas las cuentas anuales.
(2) Ejercicio anterior.

BALANCE DE SITUACIÓN NORMAL

B1.3

NIF:	B62120175	
DENOMINACIÓN SOCIAL:		
APM TERMINALS BARCELONA ,SL		Espacio destinado para las firmas de los administradores

ACTIVO	NOTAS DE LA MEMORIA	EJERCICIO 2022 (1)	EJERCICIO 2021 (2)
V. Inversiones financieras a corto plazo	12500 ⁹	18,00	121,00
1. Instrumentos de patrimonio	12510		
2. Créditos a empresas	12520		
3. Valores representativos de deuda	12530		
4. Derivados	12540		
5. Otros activos financieros	12550	18,00	121,00
6. Otras inversiones	12560		
VI. Periodificaciones a corto plazo	12600		9,00
VII. Efectivo y otros activos líquidos equivalentes	12700 ⁸	857,00	1.009,00
1. Tesorería	12710	857,00	1.009,00
2. Otros activos líquidos equivalentes	12720		
TOTAL ACTIVO (A + B)	10000	167.715,00	150.846,00

(1) Ejercicio al que van referidas las cuentas anuales.
 (2) Ejercicio anterior.

BALANCE DE SITUACIÓN NORMAL

B2.1

NIF:	B62120175	
DENOMINACIÓN SOCIAL: APM TERMINALS BARCELONA ,SL		Espacio destinado para las firmas de los administradores

		NOTAS DE LA MEMORIA	EJERCICIO 2022 (1)	EJERCICIO 2021 (2)
PATRIMONIO NETO Y PASIVO				
A) PATRIMONIO NETO	20000		128.593,00	115.579,00
A-1) Fondos propios	21000	10	128.593,00	115.579,00
I. Capital	21100		29.185,00	29.185,00
1. Capital escriturado	21110		29.185,00	29.185,00
2. (Capital no exigido)	21120			
II. Prima de emisión	21200			
III. Reservas	21300		35.010,00	35.009,00
1. Legal y estatutarias	21310		4.741,00	4.741,00
2. Otras reservas	21320		30.269,00	30.268,00
3. Reserva de revalorización	21330			
4. Reserva de capitalización	21350			
IV. (Acciones y participaciones en patrimonio propias)	21400			
V. Resultados de ejercicios anteriores	21500		-17.368,00	-17.267,00
1. Remanente	21510			
2. (Resultados negativos de ejercicios anteriores)	21520		-17.368,00	-17.267,00
VI. Otras aportaciones de socios	21600	10,16	68.753,00	68.753,00
VII. Resultado del ejercicio	21700	3	13.013,00	-101,00
VIII. (Dividendo a cuenta)	21800			
IX. Otros instrumentos de patrimonio neto	21900			
A-2) Ajustes por cambios de valor	22000			
I. Activos financieros a valor razonable con cambios en el patrimonio neto	22100			
II. Operaciones de cobertura	22200			
III. Activos no corrientes y pasivos vinculados, mantenidos para la venta	22300			
IV. Diferencia de conversión	22400			
V. Otros	22500			
A-3) Subvenciones, donaciones y legados recibidos	23000			
B) PASIVO NO CORRIENTE	31000		19.839,00	22.820,00
I. Provisiones a largo plazo	31100	11	2.208,00	2.450,00
1. Obligaciones por prestaciones a largo plazo al personal	31110		2.208,00	2.450,00
2. Actuaciones medioambientales	31120			
3. Provisiones por reestructuración	31130			
4. Otras provisiones	31140			
II. Deudas a largo plazo	31200			
1. Obligaciones y otros valores negociables	31210			

(1) Ejercicio al que van referidas las cuentas anuales.
(2) Ejercicio anterior.

BALANCE DE SITUACIÓN NORMAL

B2.2

NIF:	B62120175	
DENOMINACIÓN SOCIAL:		
APM TERMINALS BARCELONA ,SL		
Espacio destinado para las firmas de los administradores		

		NOTAS DE LA MEMORIA	EJERCICIO 2022 (1)	EJERCICIO 2021 (2)
PATRIMONIO NETO Y PASIVO				
2. Deudas con entidades de crédito	31220			
3. Acreedores por arrendamiento financiero	31230			
4. Derivados	31240			
5. Otros pasivos financieros	31250			
III. Deudas con empresas del grupo y asociadas a largo plazo ...	31300	12,16	13.120,00	14.580,00
IV. Pasivos por impuesto diferido	31400	14	4.511,00	5.790,00
V. Periodificaciones a largo plazo	31500			
VI. Acreedores comerciales no corrientes	31600			
VII. Deuda con características especiales a largo plazo	31700			
C) PASIVO CORRIENTE	32000		19.283,00	12.447,00
I. Pasivos vinculados con activos no corrientes mantenidos para la venta	32100			
II. Provisiones a corto plazo	32200	13	321,00	848,00
1. Provisiones por derechos de emisión de gases de efecto invernadero	32210			
2. Otras provisiones	32220		321,00	848,00
III. Deudas a corto plazo	32300	12	356,00	96,00
1. Obligaciones y otros valores negociables	32310			
2. Deudas con entidades de crédito	32320			
3. Acreedores por arrendamiento financiero	32330			
4. Derivados	32340			
5. Otros pasivos financieros	32350		356,00	96,00
IV. Deudas con empresas del grupo y asociadas a corto plazo ...	32400	12,16	7.045,00	1.543,00
V. Acreedores comerciales y otras cuentas a pagar	32500	12	11.561,00	9.960,00
1. Proveedores	32510		949,00	2.889,00
a) Proveedores a largo plazo	32511			
b) Proveedores a corto plazo	32512		949,00	2.889,00
2. Proveedores, empresas del grupo y asociadas	32520	16	2.181,00	2.620,00
3. Acreedores varios	32530		7.038,00	2.746,00
4. Personal (remuneraciones pendientes de pago)	32540		982,00	1.176,00
5. Pasivos por impuesto corriente	32550			
6. Otras deudas con las Administraciones Públicas	32560	14	411,00	529,00
7. Anticipos de clientes	32570			
VI. Periodificaciones a corto plazo	32600			
VII. Deuda con características especiales a corto plazo	32700			
TOTAL PATRIMONIO NETO Y PASIVO (A + B + C)	30000		167.715,00	150.846,00

(1) Ejercicio al que van referidas las cuentas anuales.
(2) Ejercicio anterior.

CUENTA DE PÉRDIDAS Y GANANCIAS NORMAL

P1.1

NIF:	B62120175	
DENOMINACIÓN SOCIAL:		
APM TERMINALS BARCELONA ,SL		
Espacio destinado para las firmas de los administradores		

(DEBE) / HABER	NOTAS DE LA MEMORIA	EJERCICIO 2022 (1)	EJERCICIO 2021 (2)
A) OPERACIONES CONTINUADAS			
1. Importe neto de la cifra de negocios	40100 ¹⁷	114.896,00	85.340,00
a) Ventas	40110		
b) Prestaciones de servicios	40120	114.896,00	85.340,00
c) Ingresos de carácter financiero de las sociedades holding	40130		
2. Variación de existencias de productos terminados y en curso de fabricación	40200		
3. Trabajos realizados por la empresa para su activo	40300	440,00	153,00
4. Aprovisionamientos	40400	-44.930,00	-40.529,00
a) Consumo de mercaderías	40410		
b) Consumo de materias primas y otras materias consumibles	40420 ¹⁷	-6.676,00	-4.802,00
c) Trabajos realizados por otras empresas	40430	-38.152,00	-35.381,00
d) Deterioro de mercaderías, materias primas y otros aprovisionamientos	40440	-102,00	-346,00
5. Otros ingresos de explotación	40500	431,00	102,00
a) Ingresos accesorios y otros de gestión corriente	40510	428,00	80,00
b) Subvenciones de explotación incorporadas al resultado del ejercicio	40520	3,00	22,00
6. Gastos de personal	40600 ¹⁷	-13.142,00	-11.618,00
a) Sueldos, salarios y asimilados	40610	-10.599,00	-9.939,00
b) Cargas sociales	40620	-2.768,00	-2.499,00
c) Provisiones	40630	225,00	820,00
7. Otros gastos de explotación	40700	-25.262,00	-19.272,00
a) Servicios exteriores	40710	-24.101,00	-18.221,00
b) Tributos	40720	-1.001,00	-1.024,00
c) Pérdidas, deterioro y variación de provisiones por operaciones comerciales	40730	-160,00	-27,00
d) Otros gastos de gestión corriente	40740		
e) Gastos por emisión de gases de efecto invernadero	40750		
8. Amortización del inmovilizado	40800 ^{5,6}	-12.811,00	-13.524,00
9. Imputación de subvenciones de inmovilizado no financiero y otras	40900		
10. Excesos de provisiones	41000		
11. Deterioro y resultado por enajenaciones del inmovilizado	41100 ⁶	-47,00	
a) Deterioro y pérdidas	41110		
b) Resultados por enajenaciones y otras	41120		
c) Deterioro y resultados por enajenaciones del inmovilizado de las sociedades holding	41130		
12. Diferencia negativa de combinaciones de negocio	41200		

(1) Ejercicio al que van referidas las cuentas anuales.
(2) Ejercicio anterior.

CUENTA DE PÉRDIDAS Y GANANCIAS NORMAL

P1.2

NIF:	B62120175	
DENOMINACIÓN SOCIAL:		
APM TERMINALS BARCELONA ,SL		
Espacio destinado para las firmas de los administradores		

(DEBE) / HABER		NOTAS DE LA MEMORIA	EJERCICIO 2022 (1)	EJERCICIO 2021 (2)
13. Otros resultados	41300	17	-6,00	-98,00
A.1) RESULTADO DE EXPLOTACIÓN (1 + 2 + 3 + 4 + 5 + 6 + 7 + 8 + 9 + 10 + 11 + 12 + 13)	49100		19.569,00	554,00
14. Ingresos financieros	41400		421,00	10,00
a) De participaciones en instrumentos de patrimonio	41410			
a 1) En empresas del grupo y asociadas	41411			
a 2) En terceros	41412			
b) De valores negociables y otros instrumentos financieros	41420		421,00	10,00
b 1) De empresas del grupo y asociadas	41421	16	381,00	
b 2) De terceros	41422		40,00	10,00
c) Imputación de subvenciones, donaciones y legados de carácter financiero	41430			
15. Gastos financieros	41500		-1.769,00	-1.612,00
a) Por deudas con empresas del grupo y asociadas	41510	16	-961,00	-1.035,00
b) Por deudas con terceros	41520		-793,00	-577,00
c) Por actualización de provisiones	41530		-15,00	
16. Variación de valor razonable en instrumentos financieros	41600			
a) Valor razonable con cambios en pérdidas y ganancias	41610			
b) Transferencia de ajustes de valor razonable con cambios en el patrimonio neto	41620			
17. Diferencias de cambio	41700		-44,00	22,00
18. Deterioro y resultado por enajenaciones de instrumentos financieros	41800			
a) Deterioros y pérdidas	41810			
b) Resultados por enajenaciones y otras	41820			
19. Otros ingresos y gastos de carácter financiero	42100			
a) Incorporación al activo de gastos financieros	42110			
b) Ingresos financieros derivados de convenios de acreedores	42120			
c) Resto de ingresos y gastos	42130			
A.2) RESULTADO FINANCIERO (14 + 15 + 16 + 17 + 18 + 19)	49200	18	-1.392,00	-1.580,00
A.3) RESULTADO ANTES DE IMPUESTOS (A.1 + A.2)	49300		18.177,00	-1.026,00
20. Impuestos sobre beneficios	41900	14	-5.164,00	925,00
A.4) RESULTADO DEL EJERCICIO PROCEDENTE DE OPERACIONES CONTINUADAS (A.3 + 20)	49400		13.013,00	-101,00
B) OPERACIONES INTERRUMPIDAS				
21. Resultado del ejercicio procedente de operaciones interrumpidas neto de impuestos	42000			
A.5) RESULTADO DEL EJERCICIO (A.4 + 21)	49500	3	13.013,00	-101,00

(1) Ejercicio al que van referidas las cuentas anuales.
(2) Ejercicio anterior.

ESTADO DE CAMBIOS EN EL PATRIMONIO NETO NORMAL
A) Estado de ingresos y gastos reconocidos en el ejercicio

PN1

NIF:	B62120175	
DENOMINACIÓN SOCIAL:		
APM TERMINALS BARCELONA ,SL		
Espacio destinado para las firmas de los administradores		

		NOTAS DE LA MEMORIA	EJERCICIO 2022 (1)	EJERCICIO 2021 (2)
A) RESULTADO DE LA CUENTA DE PÉRDIDAS Y GANANCIAS	59100	3	13.013,00	-101,00
INGRESOS Y GASTOS IMPUTADOS DIRECTAMENTE AL PATRIMONIO NETO				
I. Por valoración de instrumentos financieros	50010			
1. Activos financieros a valor razonable con cambios en el patrimonio neto	50011			
2. Otros ingresos/gastos	50012			
II. Por coberturas de flujos de efectivo	50020			
III. Subvenciones, donaciones y legados recibidos	50030			
IV. Por ganancias y pérdidas actuariales y otros ajustes	50040	11,14	2,00	-37,00
V. Por activos no corrientes y pasivos vinculados, mantenidos para la venta	50050			
VI. Diferencias de conversión	50060			
VII. Efecto impositivo	50070		-1,00	9,00
B) Total ingresos y gastos imputados directamente en el patrimonio neto (I + II + III + IV +V+VI+VII)	59200		1,00	-28,00
TRANSFERENCIAS A LA CUENTA DE PÉRDIDAS Y GANANCIAS				
VIII. Por valoración de instrumentos financieros	50080			
1. Activos financieros a valor razonable con cambios en el patrimonio neto	50081			
2. Otros ingresos/gastos	50082			
IX. Por coberturas de flujos de efectivo	50090			
X. Subvenciones, donaciones y legados recibidos	50100			
XI. Por activos no corrientes y pasivos vinculados, mantenidos para la venta	50110			
XII. Diferencias de conversión	50120			
XIII. Efecto impositivo	50130			
C) Total transferencias a la cuenta de pérdidas y ganancias (VIII + IX + X + XI+ XII+ XIII)	59300			
TOTAL DE INGRESOS Y GASTOS RECONOCIDOS (A + B + C)	59400		13.014,00	-129,00

(1) Ejercicio al que van referidas las cuentas anuales.
(2) Ejercicio anterior.

ESTADO DE CAMBIOS EN EL PATRIMONIO NETO NORMAL
B) Estado total de cambios en el patrimonio neto

PN2.1

NIF: B62120175		Espacio destinado para las firmas de los administradores		
DENOMINACIÓN SOCIAL: APM TERMINALS BARCELONA ,SL				
		CAPITAL		PRIMA DE EMISIÓN
		ESCRITURADO	(NO EXIGIDO)	
		01	02	
A) SALDO, FINAL DEL EJERCICIO 2020 (1)	511	29.185,00		
I. Ajustes por cambios de criterio del ejercicio 2020 (1) y anteriores	512			
II. Ajustes por errores del ejercicio 2020 (1) y anteriores	513			
B) SALDO AJUSTADO, INICIO DEL EJERCICIO 2021 (2)	514	29.185,00		
I. Total ingresos y gastos reconocidos	515			
II. Operaciones con socios o propietarios	516			
1. Aumentos de capital	517			
2. (-) Reducciones de capital	518			
3. Conversión de pasivos financieros en patrimonio neto (conversión de obligaciones, condonaciones de deudas)	519			
4. (-) Distribución de dividendos	520			
5. Operaciones con acciones o participaciones propias (netas)	521			
6. Incremento (reducción) de patrimonio neto resultante de una combinación de negocios	522			
7. Otras operaciones con socios o propietarios	523			
III. Otras variaciones del patrimonio neto	524			
1. Movimiento de la Reserva de Revalorización (4)	531			
2. Otras variaciones	532			
C) SALDO, FINAL DEL EJERCICIO 2021 (2)	511	29.185,00		
I. Ajustes por cambios de criterio en el ejercicio 2021 (2)	512			
II. Ajustes por errores del ejercicio 2021 (2)	513			
D) SALDO AJUSTADO, INICIO DEL EJERCICIO 2022 (3)	514	29.185,00		
I. Total ingresos y gastos reconocidos	515			
II. Operaciones con socios o propietarios	516			
1. Aumentos de capital	517			
2. (-) Reducciones de capital	518			
3. Conversión de pasivos financieros en patrimonio neto (conversión de obligaciones, condonaciones de deudas)	519			
4. (-) Distribución de dividendos	520			
5. Operaciones con acciones o participaciones propias (netas)	521			
6. Incremento (reducción) de patrimonio neto resultante de una combinación de negocios	522			
7. Otras operaciones con socios o propietarios	523			
III. Otras variaciones del patrimonio neto	524			
1. Movimiento de la Reserva de Revalorización (4)	531			
2. Otras variaciones	532			
E) SALDO, FINAL DEL EJERCICIO 2022 (3)	525	29.185,00		

CONTINÚA EN LA PÁGINA PN22

(1) Ejercicio N-2.
(2) Ejercicio anterior al que van referidas las cuentas anuales (N-1).
(3) Ejercicio al que van referidas las cuentas anuales (N).
(4) Reserva de Revalorización de la Ley 16/2012, de 27 de diciembre. Las empresas acogidas a disposiciones de revalorización distintas de la Ley 16/2012, deberán detallar la norma legal en la que se basan.

ESTADO DE CAMBIOS EN EL PATRIMONIO NETO NORMAL
B) Estado total de cambios en el patrimonio neto

PN2.2

		Espacio destinado para las firmas de los administradores		
		RESERVAS	(ACCIONES Y PARTICIPACIONES EN PATRIMONIO PROPIAS)	RESULTADOS DE EJERCICIOS ANTERIORES
		04	05	06
A) SALDO, FINAL DEL EJERCICIO 2020 (1)	511	35.037,00		-13.825,00
I. Ajustes por cambios de criterio del ejercicio 2020 (1) y anteriores	512			
II. Ajustes por errores del ejercicio 2020 (1) y anteriores	513			
B) SALDO AJUSTADO, INICIO DEL EJERCICIO 2021 (2)	514	35.037,00		-13.825,00
I. Total ingresos y gastos reconocidos	515	-28,00		
II. Operaciones con socios o propietarios	516			
1. Aumentos de capital	517			
2. (-) Reducciones de capital	518			
3. Conversión de pasivos financieros en patrimonio neto (conversión de obligaciones, condonaciones de deudas).	519			
4. (-) Distribución de dividendos	520			
5. Operaciones con acciones o participaciones propias (netas)	521			
6. Incremento (reducción) de patrimonio neto resultante de una combinación de negocios	522			
7. Otras operaciones con socios o propietarios	523			
III. Otras variaciones del patrimonio neto	524			-3.442,00
1. Movimiento de la Reserva de Revalorización (4)	531			
2. Otras variaciones	532			-3.442,00
C) SALDO, FINAL DEL EJERCICIO 2021 (2)	511	35.009,00		-17.267,00
I. Ajustes por cambios de criterio en el ejercicio 2021 (2)	512			
II. Ajustes por errores del ejercicio 2021 (2)	513			
D) SALDO AJUSTADO, INICIO DEL EJERCICIO 2022 (3)	514	35.009,00		-17.267,00
I. Total ingresos y gastos reconocidos	515	1,00		
II. Operaciones con socios o propietarios	516			
1. Aumentos de capital	517			
2. (-) Reducciones de capital	518			
3. Conversión de pasivos financieros en patrimonio neto (conversión de obligaciones, condonaciones de deudas).	519			
4. (-) Distribución de dividendos	520			
5. Operaciones con acciones o participaciones propias (netas)	521			
6. Incremento (reducción) de patrimonio neto resultante de una combinación de negocios	522			
7. Otras operaciones con socios o propietarios	523			
III. Otras variaciones del patrimonio neto	524			-101,00
1. Movimiento de la Reserva de Revalorización (4)	531			
2. Otras variaciones	532			-101,00
E) SALDO, FINAL DEL EJERCICIO 2022 (3)	525	35.010,00		-17.368,00

VIENE DE LA PÁGINA PN2.1

CONTINUA EN LA PÁGINA PN2.3

(1) Ejercicio N-2.
(2) Ejercicio anterior al que van referidas las cuentas anuales (N-1).
(3) Ejercicio al que van referidas las cuentas anuales (N).
(4) Reserva de Revalorización de la Ley 16/2012, de 27 de diciembre. Las empresas acogidas a disposiciones de revalorización distintas de la Ley 16/2012, deberán detallar la norma legal en la que se basan.

ESTADO DE CAMBIOS EN EL PATRIMONIO NETO NORMAL
B) Estado total de cambios en el patrimonio neto

PN2.3

NIF: B62120175		Espacio destinado para las firmas de los administradores		
DENOMINACIÓN SOCIAL: APM TERMINALS BARCELONA ,SL				
		OTRAS APORTACIONES DE SOCIOS	RESULTADO DEL EJERCICIO	(DIVIDENDO A CUENTA)
		07	08	09
A) SALDO, FINAL DEL EJERCICIO 2020 (1)	511	68.753,00	-3.442,00	
I. Ajustes por cambios de criterio del ejercicio 2020 (1) y anteriores	512			
II. Ajustes por errores del ejercicio 2020 (1) y anteriores	513			
B) SALDO AJUSTADO, INICIO DEL EJERCICIO 2021 (2)	514	68.753,00	-3.442,00	
I. Total ingresos y gastos reconocidos	515		-101,00	
II. Operaciones con socios o propietarios	516			
1. Aumentos de capital	517			
2. (-) Reducciones de capital	518			
3. Conversión de pasivos financieros en patrimonio neto (conversión de obligaciones, condonaciones de deudas).	519			
4. (-) Distribución de dividendos	520			
5. Operaciones con acciones o participaciones propias (netas)	521			
6. Incremento (reducción) de patrimonio neto resultante de una combinación de negocios	522			
7. Otras operaciones con socios o propietarios	523			
III. Otras variaciones del patrimonio neto	524		3.442,00	
1. Movimiento de la Reserva de Revalorización (4)	531			
2. Otras variaciones	532		3.442,00	
C) SALDO, FINAL DEL EJERCICIO 2021 (2)	511	68.753,00	-101,00	
I. Ajustes por cambios de criterio en el ejercicio 2021 (2)	512			
II. Ajustes por errores del ejercicio 2021 (2)	513			
D) SALDO AJUSTADO, INICIO DEL EJERCICIO 2022 (3)	514	68.753,00	-101,00	
I. Total ingresos y gastos reconocidos	515		13.013,00	
II. Operaciones con socios o propietarios	516			
1. Aumentos de capital	517			
2. (-) Reducciones de capital	518			
3. Conversión de pasivos financieros en patrimonio neto (conversión de obligaciones, condonaciones de deudas).	519			
4. (-) Distribución de dividendos	520			
5. Operaciones con acciones o participaciones propias (netas)	521			
6. Incremento (reducción) de patrimonio neto resultante de una combinación de negocios	522			
7. Otras operaciones con socios o propietarios	523			
III. Otras variaciones del patrimonio neto	524		101,00	
1. Movimiento de la Reserva de Revalorización (4)	531			
2. Otras variaciones	532		101,00	
E) SALDO, FINAL DEL EJERCICIO 2022 (3)	525	68.753,00	13.013,00	

VIENE DE LA PÁGINA PN2.2

CONTINÚA EN LA PÁGINA PN2.4

(1) Ejercicio N-2.
(2) Ejercicio anterior al que van referidas las cuentas anuales (N-1).
(3) Ejercicio al que van referidas las cuentas anuales (N).
(4) Reserva de Revalorización de la Ley 16/2012, de 27 de diciembre. Las empresas acogidas a disposiciones de revalorización distintas de la Ley 16/2012, deberán detallar la norma legal en la que se basan.

B) Estado total de cambios en el patrimonio neto

NIF: B62120175		Espacio destinado para las firmas de los administradores		
DENOMINACIÓN SOCIAL: APM TERMINALS BARCELONA ,SL				
		OTROS INSTRUMENTOS DE PATRIMONIO NETO	AJUSTES POR CAMBIOS DE VALOR	SUBVENCIONES, DONACIONES Y LEGADOS RECIBIDOS
		10	11	12
A) SALDO, FINAL DEL EJERCICIO 2020 (1)	511			
I. Ajustes por cambios de criterio del ejercicio 2020 (1) y anteriores	512			
II. Ajustes por errores del ejercicio 2020 (1) y anteriores	513			
B) SALDO AJUSTADO, INICIO DEL EJERCICIO 2021 (2)	514			
I. Total ingresos y gastos reconocidos	515			
II. Operaciones con socios o propietarios	516			
1. Aumentos de capital	517			
2. (-) Reducciones de capital	518			
3. Conversión de pasivos financieros en patrimonio neto (conversión de obligaciones, condonaciones de deudas)	519			
4. (-) Distribución de dividendos	520			
5. Operaciones con acciones o participaciones propias (netas)	521			
6. Incremento (reducción) de patrimonio neto resultante de una combinación de negocios	522			
7. Otras operaciones con socios o propietarios	523			
III. Otras variaciones del patrimonio neto	524			
1. Movimiento de la Reserva de Revalorización (4)	531			
2. Otras variaciones	532			
C) SALDO, FINAL DEL EJERCICIO 2021 (2)	511			
I. Ajustes por cambios de criterio en el ejercicio 2021 (2)	512			
II. Ajustes por errores del ejercicio 2021 (2)	513			
D) SALDO AJUSTADO, INICIO DEL EJERCICIO 2022 (3)	514			
I. Total ingresos y gastos reconocidos	515			
II. Operaciones con socios o propietarios	516			
1. Aumentos de capital	517			
2. (-) Reducciones de capital	518			
3. Conversión de pasivos financieros en patrimonio neto (conversión de obligaciones, condonaciones de deudas)	519			
4. (-) Distribución de dividendos	520			
5. Operaciones con acciones o participaciones propias (netas)	521			
6. Incremento (reducción) de patrimonio neto resultante de una combinación de negocios	522			
7. Otras operaciones con socios o propietarios	523			
III. Otras variaciones del patrimonio neto	524			
1. Movimiento de la Reserva de Revalorización (4)	531			
2. Otras variaciones	532			
E) SALDO, FINAL DEL EJERCICIO 2022 (3)	525			

(1) Ejercicio N-2.

(2) Ejercicio anterior al que van referidas las cuentas anuales (N-1).

(3) Ejercicio al que van referidas las cuentas anuales (N).

(4) Reserva de Revalorización de la Ley 16/2012, de 27 de diciembre. Las empresas acogidas a disposiciones de revalorización distintas de la Ley 16/2012, deberán detallar la norma legal en la que se basan.

ESTADO DE CAMBIOS EN EL PATRIMONIO NETO NORMAL

PN2.5

B) Estado total de cambios en el patrimonio neto

NIF: B62120175		Espacio destinado para las firmas de los administradores	
DENOMINACIÓN SOCIAL: APM TERMINALS BARCELONA ,SL			
		TOTAL	
		13	
A) SALDO, FINAL DEL EJERCICIO 2020 (1)	511	115.708,00	
I. Ajustes por cambios de criterio del ejercicio 2020 (1) y anteriores	512		
II. Ajustes por errores del ejercicio 2020 (1) y anteriores	513		
B) SALDO AJUSTADO, INICIO DEL EJERCICIO 2021 (2)	514	115.708,00	
I. Total ingresos y gastos reconocidos	515	-129,00	
II. Operaciones con socios o propietarios	516		
1. Aumentos de capital	517		
2. (-) Reducciones de capital	518		
3. Conversión de pasivos financieros en patrimonio neto (conversión de obligaciones, condonaciones de deudas)	519		
4. (-) Distribución de dividendos	520		
5. Operaciones con acciones o participaciones propias (netas)	521		
6. Incremento (reducción) de patrimonio neto resultante de una combinación de negocios	522		
7. Otras operaciones con socios o propietarios	523		
III. Otras variaciones del patrimonio neto	524		
1. Movimiento de la Reserva de Revalorización (4)	531		
2. Otras variaciones	532		
C) SALDO, FINAL DEL EJERCICIO 2021 (2)	511	115.579,00	
I. Ajustes por cambios de criterio en el ejercicio 2021 (2)	512		
II. Ajustes por errores del ejercicio 2021 (2)	513		
D) SALDO AJUSTADO, INICIO DEL EJERCICIO 2022 (3)	514	115.579,00	
I. Total ingresos y gastos reconocidos	515	13.014,00	
II. Operaciones con socios o propietarios	516		
1. Aumentos de capital	517		
2. (-) Reducciones de capital	518		
3. Conversión de pasivos financieros en patrimonio neto (conversión de obligaciones, condonaciones de deudas)	519		
4. (-) Distribución de dividendos	520		
5. Operaciones con acciones o participaciones propias (netas)	521		
6. Incremento (reducción) de patrimonio neto resultante de una combinación de negocios	522		
7. Otras operaciones con socios o propietarios	523		
III. Otras variaciones del patrimonio neto	524		
1. Movimiento de la Reserva de Revalorización (4)	531		
2. Otras variaciones	532		
E) SALDO, FINAL DEL EJERCICIO 2022 (3)	525	128.593,00	

(1) Ejercicio N-2.

(2) Ejercicio anterior al que van referidas las cuentas anuales (N-1).

(3) Ejercicio al que van referidas las cuentas anuales (N).

(4) Reserva de Revalorización de la Ley 16/2012, de 27 de diciembre. Las empresas acogidas a disposiciones de revalorización distintas de la Ley 16/2012, deberán detallar la norma legal en la que se basan.

**MODELO DE DOCUMENTO NORMAL DE
INFORMACIÓN MEDIOAMBIENTAL**

IM

SOCIEDAD APM TERMINALS BARCELONA ,SL	NIF B62120175
---	------------------

DOMICILIO SOCIAL Ronda del Port, 233 - Muelle Sur
--

MUNICIPIO BARCELONA	PROVINCIA BARCELONA	EJERCICIO 2022
------------------------	------------------------	-------------------

Contenido Obligatorio

Los abajo firmantes, como Administradores de la Sociedad citada, manifiestan que en la contabilidad correspondiente a las presentes cuentas anuales NO existe ninguna partida de naturaleza medioambiental que deba ser incluida en la Memoria de acuerdo a las indicaciones de la tercera parte del Plan General de Contabilidad (Real Decreto 1514/2007, de 16 de Noviembre).



Los abajo firmantes, como Administradores de la Sociedad citada, manifiestan que en la contabilidad correspondiente a las presentes cuentas anuales SÍ existen partidas de naturaleza medioambiental, y han sido incluidas en el Apartado 15 de la Memoria de acuerdo a las indicaciones de la tercera parte del Plan General de Contabilidad (Real Decreto 1514/2007, de 16 de Noviembre).



Indicadores de Sostenibilidad (contenido voluntario)

	Métrica	Valor	Importe ⁽⁶⁾
Emisiones Alcance 1 ⁽¹⁾	TnCO ₂		
Emisiones Alcance 2 ⁽²⁾	TnCO ₂		
Emisiones Alcance 3 ⁽³⁾	TnCO ₂		
Consumo de energía dentro de la organización ⁽⁴⁾	Kwh		
Consumo de agua ⁽⁵⁾	m ³		

FIRMAS y NOMBRES DE LOS ADMINISTRADORES

(1) Emisiones directas de la empresa. Métrica: Toneladas equivalentes de CO₂.
 (2) Emisiones indirectas consecuencia del consumo energético de la empresa (por ejemplo, por el consumo de electricidad). Métrica: Toneladas equivalentes de CO₂.
 (3) Resto de emisiones indirectas (emisiones indirectas de proveedores y de clientes en la cadena de valor). Métrica: Toneladas equivalentes de CO₂.
 Los indicadores de emisiones se recogen en la Ley 11/2018, así como en el estándar ESRS E1.6 de sostenibilidad del EFRAG, que se aprobarán mediante acto delegado por la C.E. en desarrollo de la Directiva de Sostenibilidad Corporativa (CSRD).
 Para su cumplimentación se recomienda el uso de calculadoras de emisiones, en concreto:
<https://www.miteco.gob.es/es/cambio-climatico/temas/mitigacion-politicas-y-medidas/calculadoras.aspx> (para emisiones alcance 1 y 2).
 (4) Indicador requerido para las empresas y grupos sujetos a la Ley 11/2018, así como el estándar ESRS E1.5 de sostenibilidad del EFRAG que se aprobará mediante acto delegado por la C.E. en desarrollo de la Directiva de Sostenibilidad Corporativa (CSRD). Métrica: Kilovatios hora.
 (5) Indicador requerido para las empresas y grupos sujetos a la Ley 11/2018, así como el estándar ESRS E3.4 de sostenibilidad del EFRAG que se aprobará mediante acto delegado por la C.E. en desarrollo de la Directiva de Sostenibilidad Corporativa (CSRD). Métrica: metros cúbicos.
 (6) Consigne el importe monetario en EUROS del consumo correspondiente.

ESTADO DE FLUJOS DE EFECTIVO NORMAL

F1.1

NIF: B62120175

DENOMINACIÓN SOCIAL:

APM TERMINALS BARCELONA ,SL

Espacio destinado para las firmas de los administradores

	NOTAS	EJERCICIO 2022 (1)	EJERCICIO 2021 (2)
A) FLUJOS DE EFECTIVO DE LAS ACTIVIDADES DE EXPLOTACIÓN			
1. Resultado del ejercicio antes de impuestos	61100	18.177,00	-1.026,00
2. Ajustes del resultado	61200	13.729,00	14.644,00
a) Amortización del inmovilizado (+)	61201 ^{5,6}	12.811,00	13.524,00
b) Correcciones valorativas por deterioro (+/-)	61202	262,00	319,00
c) Variación de provisiones (+/-)	61203	-783,00	-779,00
d) Imputación de subvenciones (-)	61204		
e) Resultados por bajas y enajenaciones del inmovilizado (+/-)	61205	47,00	
f) Resultados por bajas y enajenaciones de instrumentos financieros (+/-)	61206		
g) Ingresos financieros (-)	61207	-421,00	-10,00
h) Gastos financieros (+)	61208	1.769,00	1.612,00
i) Diferencias de cambio (+/-)	61209	44,00	-22,00
j) Variación de valor razonable en instrumentos financieros (+/-)	61210		
k) Otros ingresos y gastos (-/+)	61211		
3. Cambios en el capital corriente	61300	6.890,00	1.465,00
a) Existencias (+/-)	61301	-21,00	136,00
b) Deudores y otras cuentas para cobrar (+/-)	61302	5.301,00	754,00
c) Otros activos corrientes (+/-)	61303	9,00	-4,00
d) Acreedores y otras cuentas para pagar (+/-)	61304	1.601,00	579,00
e) Otros pasivos corrientes (+/-)	61305		
f) Otros activos y pasivos no corrientes (+/-)	61306		
4. Otros flujos de efectivo de las actividades de explotación	61400	-1.434,00	-1.883,00
a) Pagos de intereses (-)	61401	-1.754,00	-2.030,00
b) Cobros de dividendos (+)	61402		
c) Cobros de intereses (+)	61403	421,00	
d) Cobros (pagos) por impuesto sobre beneficios (+/-)	61404	-101,00	147,00
e) Otros pagos (cobros) (-/+)	61405		
5. Flujos de efectivo de las actividades de explotación (1 + 2 + 3 + 4)	61500	37.362,00	13.200,00

(1) Ejercicio al que van referidas las cuentas anuales.

(2) Ejercicio anterior.

NIF: B62120175

DENOMINACIÓN SOCIAL:

APM TERMINALS BARCELONA ,SL

Espacio destinado para las firmas de los administradores

	NOTAS	EJERCICIO 2022 (1)	EJERCICIO 2021 (2)
B) FLUJOS DE EFECTIVO DE LAS ACTIVIDADES DE INVERSIÓN			
6. Pagos por inversiones (-)	62100	-36.088,00	-11.953,00
a) Empresas del grupo y asociadas	62101	-19.979,00	-7.262,00
b) Inmovilizado intangible	62102	-1.151,00	-1.055,00
c) Inmovilizado material	62103	-14.958,00	-3.533,00
d) Inversiones inmobiliarias	62104		
e) Otros activos financieros	62105		-103,00
f) Activos no corrientes mantenidos para venta	62106		
g) Unidad de negocio	62107		
h) Otros activos	62108		
7. Cobros por desinversiones (+)	62200	138,00	215,00
a) Empresas del grupo y asociadas	62201		
b) Inmovilizado intangible	62202		
c) Inmovilizado material	62203		
d) Inversiones inmobiliarias	62204		
e) Otros activos financieros	62205	138,00	215,00
f) Activos no corrientes mantenidos para venta	62206		
g) Unidad de negocio	62207		
h) Otros activos	62208		
8. Flujos de efectivo de las actividades de inversión (6 + 7)	62300	-35.950,00	-11.738,00

(1) Ejercicio al que van referidas las cuentas anuales.

(2) Ejercicio anterior.

NIF:	B62120175	Espacio destinado para las firmas de los administradores
DENOMINACIÓN SOCIAL:	APM TERMINALS BARCELONA ,SL	

	NOTAS	EJERCICIO 2022 (1)	EJERCICIO 2021 (2)
C) FLUJOS DE EFECTIVO DE LAS ACTIVIDADES DE FINANCIACIÓN			
9. Cobros y pagos por instrumentos de patrimonio	63100		
a) Emisión de instrumentos de patrimonio (+)	63101		
b) Amortización de instrumentos de patrimonio (-)	63102		
c) Adquisición de instrumentos de patrimonio propio (-)	63103		
d) Enajenación de instrumentos de patrimonio propio (+)	63104		
e) Subvenciones, donaciones y legados recibidos (+)	63105		
10. Cobros y pagos por instrumentos de pasivo financiero	63200	-1.564,00	-2.621,00
a) Emisión	63201		
1. Obligaciones y otros valores negociables (+)	63202		
2. Deudas con entidades de crédito (+)	63203		
3. Deudas con empresas del grupo y asociadas (+)	63204		
4. Deudas con características especiales (+)	63205		
5. Otras deudas (+)	63206		
b) Devolución y amortización de	63207	-1.564,00	-2.621,00
1. Obligaciones y otros valores negociables (-)	63208		
2. Deudas con entidades de crédito (-)	63209		
3. Deudas con empresas del grupo y asociadas (-)	63210	-1.468,00	-2.458,00
4. Deudas con características especiales (-)	63211		
5. Otras deudas (-)	63212	-96,00	-163,00
11. Pagos por dividendos y remuneraciones de otros instrumentos de patrimonio	63300		
a) Dividendos (-)	63301		
b) Remuneración de otros instrumentos de patrimonio (-)	63302		
12. Flujos de efectivo de las actividades de financiación (9 + 10 + 11)	63400	-1.564,00	-2.621,00
D) Efecto de las variaciones de los tipos de cambio	64000		
E) AUMENTO/DISMINUCIÓN NETA DEL EFECTIVO O EQUIVALENTES (5 + 8 + 12 + D)	65000	-152,00	-1.159,00
Efectivo o equivalentes al comienzo del ejercicio	65100	1.009,00	2.168,00
Efectivo o equivalentes al final del ejercicio	65200	857,00	1.009,00

(1) Ejercicio al que van referidas las cuentas anuales.

(2) Ejercicio anterior.

DEPÓSITO DE CUENTAS ANUALES

IDENTIFICACIÓN DE LA ENTIDAD QUE PRESENTA LAS CUENTAS A DEPÓSITO

Denominación de la Entidad: APM TERMINALS BARCELONA, SL NIF: B62120175

Datos Registrales:

Tomó: 44.111 Folio: 225 N° Hoja Registral: 201781 Fecha de cierre ejercicio social: 31.12.2022
(dd.mm.aaaa)

IDENTIFICACIÓN DE LOS DOCUMENTOS CONTABLES CUYO DEPÓSITO SE SOLICITA

CUENTAS ANUALES DEL EJERCICIO: 2022

Balance	Pérdidas y Ganancias	Memoria	Estado cambios Patrimonio Neto	Estado de Flujos de Efectivo
Normal <input checked="" type="checkbox"/>	Normal <input checked="" type="checkbox"/>	Normal <input checked="" type="checkbox"/>	Normal <input checked="" type="checkbox"/>	Normal <input checked="" type="checkbox"/>
Abreviado <input type="checkbox"/>	Abreviado <input type="checkbox"/>	Abreviada <input type="checkbox"/>		
PYME <input type="checkbox"/>	PYME <input type="checkbox"/>	PYME <input type="checkbox"/>		
			Informe de Auditoría	Estado sobre información no financiera
Hoja identificativa de la sociedad <input checked="" type="checkbox"/>	Declaración Medioambiental <input checked="" type="checkbox"/>	Informe de Gestión <input checked="" type="checkbox"/>	Voluntario <input type="checkbox"/>	Documento aparte <input type="checkbox"/>
			Obligatorio <input checked="" type="checkbox"/>	
Documento sobre servicios a terceros <input type="checkbox"/>	Declaración de identificación del titular real <input checked="" type="checkbox"/>	Modelo de Autocartera <input checked="" type="checkbox"/>	Certificado SICAV <input type="checkbox"/>	Anuncios de convocatoria <input type="checkbox"/>
Certificación Acuerdo <input checked="" type="checkbox"/>	Otros Documentos <input type="checkbox"/>	Nº <input type="text"/>		
Código ROAC de los Auditores Firmantes <input type="text"/>	<input type="text"/>	<input type="text" value="S0242"/>	Fecha de emisión del Informe de Auditoría <input type="text" value="29.06.2023"/>	<input type="text" value="29.06.2023"/>

IDENTIFICACIÓN DEL PRESENTANTE QUE HACE LA SOLICITUD

Nombre y Apellidos: _____ DNI: _____

Domicilio: _____ Código postal: _____


Ciudad: _____ Provincia: _____

Teléfono: _____ Fax: _____ Correo electrónico: _____

El solicitante consiente que la notificación del depósito de las cuentas o la calificación negativa, en su caso, se le hagan electrónicamente a la dirección de correo señalada conforme a lo dispuesto en el artículo 322 de la Ley Hipotecaria.

Firma del presentante:

Código 2D



A los efectos del Reglamento (UE) 2016/679 del Parlamento Europeo y del Consejo, de 27 de abril de 2016, relativo a la protección de las personas físicas en lo que respecta al tratamiento de datos personales y a la libre circulación de estos datos (RGPD), queda informado de que: 1.- Los datos personales expresados en el presente documento serán incorporados al fichero del Registro y a los ficheros que se llevan en base al anterior, cuyo responsable es el Registrador y cuyo uso y fin del tratamiento es el previsto expresamente en la normativa registral. La información en ellos contenida sólo será comunicada en los supuestos previstos legalmente, o con objeto de satisfacer las solicitudes de publicidad formal que se formulen de acuerdo con la legislación registral (arts. 2, 4, 9 y 12 del Título Preliminar del R.R.M. e Instrucciones del 29 de Octubre de 1996 y 17 de Febrero de 1998). 2.- En cuanto resulte compatible con la legislación específica del Registro, se reconoce a los interesados los derechos de acceso, rectificación, cancelación y oposición establecidos en el Ley Orgánica citada, pudiendo ejercitarlos dirigiendo un escrito a la dirección del Registro. 3.- La obtención y tratamiento de sus datos en la forma indicada, es condición necesaria para la prestación de estos servicios.

APM TERMINALS DE BARCELONA, S.L.
(Sociedad Unipersonal)

Informe de Gestión
Ejercicio 2022

Ejercicio 2022

En cumplimiento de las disposiciones establecidas por la vigente Ley de Sociedades de Capital, sometemos a la consideración del socio único de la Sociedad APM TERMINALS BARCELONA, S.L.U. el presente informe de Gestión que contiene una exposición fiel sobre la evolución de los negocios de esta Sociedad correspondiente al ejercicio social terminado el 31 de diciembre de 2022 y, asimismo, la perspectiva de futuro inmediato acerca de la situación del mercado y el de la propia Sociedad.

Evolución del negocio: Tráfico y Actividad

APM Terminals Barcelona, S.L.U. (en adelante la Sociedad) es una compañía que pertenece al grupo APM Terminals cuya misión es la explotación de concesiones de terminales de contenedores, a la estiba de toda carga en general y al mantenimiento y reparación de maquinaria y contenedores, así como a la asistencia técnica en estas operaciones. En la actualidad su actividad se centra en la explotación de la terminal del Muelle sur del Puerto de Barcelona.

El tráfico de contenedores en el puerto de Barcelona se ha mantenido en los mismos niveles que durante el año 2021. Como tendencia anual, (periodo enero-noviembre), se ha registrado un movimiento de 3,24 millones de TEU, un 0,2% más que en el año anterior, cuando se alcanzó un tráfico de 3,23 millones de TEU. El tráfico de contenedores mantiene las cifras positivas gracias al buen comportamiento de los tráficos, que han crecido un 6,3%.

Los indicadores de comercio globales y sus condicionante, tales como la guerra en Ucrania, la inflación, subida de tipos de interés y caída de la demanda, plantean una perspectiva de volatilidad que afectan a los tráficos internacionales de forma constatada desde finales del verano 2022, reflejada en los tráficos del puerto de Barcelona.

La sociedad ha obtenido un considerable aumento del volumen de contenedores, en Teus (9%), respecto el año precedente, ascendiendo a 1.071 mil Teus.

Pese a este contexto de incertidumbre, el crecimiento de volumen coincide con la consolidación de servicios incorporados en 2021, junto con el aumento general de volumen de la mayoría de las líneas navieras que escalan en la terminal de Barcelona, superando definitivamente las secuelas de la pandemia mundial y los desajustes de oferta.

APM TERMINALS DE BARCELONA, S.L.
(Sociedad Unipersonal)

Informe de Gestión
Ejercicio 2022

La tabla siguiente resume las principales magnitudes de tráfico comentadas:

APM Terminals	<u>2022</u>	<u>2021</u>	%
Nº Buques	822	856	-4%
TEU Import/Export	749.579	703.038	7%
TEU en tránsito	322.057	275.360	17%
Total TEU	1.071.636	978.398	9%

Evolución del ejercicio

El importe neto de la cifra de negocios durante el ejercicio 2022 ascendió a 114.896 miles de euros, superando las cifras del ejercicio anterior en un 35%.

La cifra de ventas está impactada por el mayor volumen de contenedores movidos (9,4%), y por la revisión al alza de las tarifas (en esta ocasión aquellos contratos de clientes con una cifra de negocio por encima del 50% del volumen actual) con el consiguiente impacto en la línea de ventas.

Cabe destacar el gran crecimiento de las ventas de las estancias de los contenedores en la terminal como resultado de la revisión de los tramos de importación y exportación aprobados por la Autoridad Portuaria de Barcelona, incorporados en las nuevas tarifas.

Asimismo, se ha consolidado los servicios de pesajes de contenedores de todas las compañías que operan en la terminal, significando un importante aumento en las ventas.

En el presente ejercicio 2022 tuvimos un contexto generalizado de inflación, resultado del conflicto bélico de Rusia y Ucrania (iniciado en febrero de 2022), y una espiral alcista de los costes energéticos, con subidas sin precedentes en las tarifas eléctricas, gas y carburantes.

La inflación se trasladó a los costes de los servicios prestados por empresas externas y a las piezas de recambio de la maquinaria. En consecuencia, los costes operativos frenaron, aun si cabe, un mayor beneficio del ejercicio.

A pesar de estas circunstancias, la compañía sigue con una política de continua inversión en la terminal. El mantenimiento preventivo de los equipos, la seguridad y prevención en la terminal siguen siendo prioritarios.

APM TERMINALS DE BARCELONA, S.L.
(Sociedad Unipersonal)

Informe de Gestión
Ejercicio 2022

Todo ello produce importantes mejoras en los indicadores de disponibilidad operativa de la maquinaria, eficiencia de las grúas y equipos, reducción de las demoras y tiempos muertos, para conseguir una mayor satisfacción de los clientes.

Como resultado de la evolución del negocio, el resultado neto de la compañía ha sido de 13.013 miles euros positivo.

Periodo medio de pago a proveedores

La entrada en vigor de la Ley 31/2014, de 3 de diciembre que modifica la Ley 15/2010, de 5 de julio, que, a su vez modificó la Ley 3/2004, de 29 de diciembre, por la cual se establecen medidas de lucha contra la morosidad en las operaciones comerciales, establece la obligación para las sociedades mercantiles de publicar en la memoria de sus cuentas anuales, en el informe de gestión de forma expresa su periodo medio de pago a proveedores.

En relación con esta obligación de información, el periodo medio de pago a proveedores es de 28 días, encontrándose dentro de los límites establecidos en dicha normativa.

Inversiones

La sociedad, siguiendo con su plan de inversiones, garantizador de las mejoras en servicio y productividad, ha invertido un total de 16.461 miles de euros. Mejoras en el control de accesos, en las conexiones de redes, programas de control digital de los equipos, finalización de la colocación de paneles solares son algunos ejemplos de las inversiones realizadas en este año.

Sin duda, los pagos para la adquisición de nuevas grúas, para operar buques de mayor capacidad y los estudios para reforzar el muelle son grandes inversiones que aseguran la modernización de la terminal.

Como ya se comentó el año pasado, la preparación para sustituir el actual sistema operativo por el nuevo, Navis 4, sigue en marcha. Se está trabajando en este proyecto desde el 2020, y su implementación final se realizará en 2023, después de haberse retrasado el proyecto por la complejidad que representa su puesta en marcha.

La apuesta por la sostenibilidad de los puertos, y la terminal APMT en Barcelona no es una excepción, es un elemento imprescindible para garantizar el encaje puerto-ciudad y para asegurar su crecimiento futuro, pero también para contribuir a su modernización y diferenciación en relación con otros puertos en un contexto de comercio mundial cada vez más globalizado.

APM TERMINALS DE BARCELONA, S.L.
(Sociedad Unipersonal)

Informe de Gestión
Ejercicio 2022

Evolución ejercicio siguiente

Dentro de las previsiones comerciales para el ejercicio 2023 se esperaban, iguales tráficos de los que existieron en el año 2022.

Se espera un descenso de la inflación en el 2023, y una bajada de los costes energéticos, que sin duda ayudarán a recuperar los márgenes operativos de los años precedentes.

El coste variable de la estiba podría verse afectado por el lanzamiento del nuevo sistema operativo, produciendo algunas ineficiencias en los primeros meses, recuperando rápidamente el buen servicio que ofrece la terminal a sus clientes, y con ello contribuir a atraer más negocio a la terminal.

Después de un exitoso 2022, se espera continuar con los buenos resultados conseguidos con la colaboración del grupo Maersk, y así aumentar la oferta de servicios a nuestros clientes para dar respuesta a las necesidades cambiantes de la cadena logística nacional.

Las perspectivas de mercado, pese a la incertidumbre y volatilidad de los mercados, gracias a los contratos vigentes y la estrategia de APMT Barcelona, permiten ser optimistas en el cumplimiento de estas expectativas.

Principales riesgos asociados a la actividad y el sector de la Sociedad

La actividad de la Sociedad se lleva a cabo en un entorno en el que existen factores externos que pueden influir en la evolución de sus operaciones y de sus resultados económicos. Los principales riesgos que pueden afectar a las operaciones de APM Terminals Barcelona, S.L.U. son los siguientes:

1. Las actividades de la Sociedad se engloban en un sector donde existe una regulación gubernamental (medioambiental, laboral y fiscal), aunque se considera que el riesgo queda mitigado mediante el control que el propio grupo ejerce sobre sus participadas a través de profesionales especializados y mediante el cumplimiento de la regulación vigente, así como la contratación de pólizas de cobertura de riesgos.

2. Los riesgos por tipo de cambio o por tipo de interés quedan mitigados por el hecho de que la gran mayoría de las ventas y las compras se producen en euros.

3. Capacidad de producción adecuada: la Sociedad lleva a cabo las inversiones necesarias cada ejercicio con el objeto de mantener el ritmo de crecimiento en la producción para adecuarse al crecimiento en su actividad, así como para atender las necesidades de los clientes.

4. No existe un riesgo significativo de morosidad debido a que las ventas son en gran

APM TERMINALS DE BARCELONA, S.L.
(Sociedad Unipersonal)

Informe de Gestión
Ejercicio 2022

medida a grandes corporaciones internacionales y a la buena gestión de riesgos.

No se han detectado otros riesgos financieros o no financieros significativos que deban ser detallados.

Protección del Medio Ambiente

Los administradores de la Sociedad estiman que no existen contingencias significativas en mejora y protección del medioambiente por lo que no se ha efectuado provisión para riesgos y gastos al 31 de diciembre de 2022. La actividad empresarial se desarrolla en un marco de compromiso de preservación del medioambiente, con una adecuada gestión de riesgos para minimizar el impacto en éste y con el cumplimiento de las leyes medioambientales.

La Sociedad, en su compromiso de política de minimización del impacto medioambiental, tiene un plan de inversiones en marcha para los próximos tres años.

APMT ha sumado su compromiso en crecer de forma sostenible y respetuosa con el medio ambiente. Para ello impulsará aún más en 2023 el programa de descarbonización de la actividad portuaria y logística, que impulsa su puerto y que reducirá a la mitad las emisiones contaminantes y de partículas en suspensión en el horizonte del año 2030 para alcanzar la neutralidad en 2050

Participaciones Propias

La Sociedad no posee participaciones propias. Durante el ejercicio 2022 la Sociedad no ha adquirido autocartera.

Investigación y desarrollo

La sociedad no ha realizado durante 2022 inversiones en investigación y desarrollo.

Personal

Durante el ejercicio 2022 la Sociedad ha empleado una media de 197 empleados (179 empleados en 2021).

Acontecimientos posteriores al cierre


Con fecha 3 de mayo de 2023 la Sociedad ha cobrado el crédito que mantenía con APMT Management (Barcelona), S.L.U. 8.257 miles de euros en concepto del principal y 117 miles de euros.

APM Terminals Barcelona, S.L.
(Sociedad Unipersonal)


Formulación de Cuentas Anuales e Informe de Gestión del Ejercicio 2022

Reunidos los Administradores de la Sociedad APM Terminals Barcelona, S.L., con fecha de 24 de mayo de 2023 y en cumplimiento de los requisitos establecidos en el artículo 253 del texto refundido de la Ley de Sociedades de Capital y en el artículo 37 del Código de Comercio, proceden a formular las cuentas anuales y el informe de gestión del ejercicio comprendido entre el 1 de enero de 2022 y el 31 de diciembre de 2022. Las cuentas anuales vienen constituidas por los documentos anexos que preceden a este escrito.


Firmantes:

DocuSigned by:

09916FCD76004FF...

D. Andreas Hoch

DocuSigned by:

F7D2BE496D18457...

D. Alberto González de Ubieta

DocuSigned by:

15C8F27F0E67440...

D. Jesús Carlos Arias de Molina

APM Terminals Barcelona, S.L.
(Sociedad Unipersonal)

Cuentas anuales al 31 de diciembre de 2022 e
Informe de gestión del ejercicio 2022

APM TERMINALS BARCELONA, S.L.
(Sociedad Unipersonal)

Balances
al 31 de diciembre de 2022 y 31 de diciembre de 2021

(Expresados en miles de euros)

<u>Activo</u>	<u>Nota</u>	<u>2022</u>	<u>2021</u>
Inmovilizado intangible	5	22.233	25.643
Concesiones		8.201	9.154
Fondo de comercio		10.828	14.437
Aplicaciones informáticas		3.204	2.052
Inmovilizado material	6	75.524	68.507
Terrenos y construcciones inmovilizado material		5.066	5.634
Inmovilizado en curso y anticipos		52.295	59.220
Inmovilizado en curso y anticipos		18.163	3.653
Inversiones en empresas del grupo y asociadas a largo plazo	9, 16	45	48
Instrumentos de patrimonio		45	48
Inversiones financieras a largo plazo	9	40	75
Instrumentos de patrimonio		4	4
Créditos a terceros		-	-
Otros activos financieros	11	36	71
Activos por impuesto diferido	14	513	702
Total activos no corrientes		98.355	94.975
Existencias		900	981
Materias primas y otros aprovisionamientos		900	981
Deudores comerciales y otras cuentas a cobrar	9	9.187	14.692
Clientes por ventas y prestaciones de servicios corto plazo		4.940	9.509
Clientes, empresas del grupo y asociadas corto plazo	16	1.095	1.564
Personal		-	2
Otros créditos con las Administraciones Públicas	14	3.152	3.617
Inversiones en empresas del grupo y asociadas a corto plazo	9, 16	58.398	39.059
Créditos a empresas		30.010	30.678
Otros activos financieros		28.388	8.381
Inversiones financieras a corto plazo	9	18	121
Otros activos financieros		18	121
Periodificaciones a corto plazo		-	9
Efectivo y otros activos líquidos equivalentes		857	1.009
Tesorería	8	857	1.009
Total activos corrientes		69.360	55.871
Total activo		167.715	150.846

La memoria adjunta forma parte integrante de las cuentas anuales del ejercicio.

APM TERMINALS BARCELONA, S.L.
(Sociedad Unipersonal)

Balances
al 31 de diciembre de 2022 y 31 de diciembre de 2021

(Expresados en miles de euros)

Patrimonio Neto y Pasivo	Nota	2022	2021
Fondos propios	10	128.593	115.579
Capital		29.185	29.185
Capital escriturado		29.185	29.185
Reservas		35.010	35.009
Legal y estatutarias		4.741	4.741
Otras reservas		30.269	30.268
Resultados negativos de ejercicios anteriores		(17.368)	(17.267)
Otras aportaciones de socios	10, 16	68.753	68.753
Resultado del ejercicio	3	13.013	(101)
Total patrimonio neto		128.593	115.579
Provisiones a largo plazo		2.208	2.450
Obligaciones por prestaciones a largo plazo al personal	11	2.208	2.450
Deudas con empresas del grupo y asociadas a largo plazo	12 y 16	13.120	14.580
Pasivos por impuesto diferido	14	4.511	5.790
Total pasivos no corrientes		19.839	22.820
Provisiones a corto plazo	13	321	848
Deudas a corto plazo	12	356	96
Otros pasivos financieros		356	96
Deudas con empresas del grupo y asociadas a corto plazo	12 y 16	7.045	1.543
Acreedores comerciales y otras cuentas a pagar	12	11.561	9.960
Proveedores a corto plazo		949	2.889
Proveedores, empresas del grupo y asociadas a corto plazo	16	2.181	2.620
Acreedores varios		7.038	2.746
Personal (remuneraciones pendientes de pago)		982	1.176
Otras deudas con las Administraciones Públicas	14	411	529
Total pasivos corrientes		19.283	12.447
Total patrimonio neto y pasivo		167.715	150.846

La memoria adjunta forma parte integrante de las cuentas anuales del ejercicio.

APM TERMINALS BARCELONA, S.L.
(Sociedad Unipersonal)

Cuentas de Pérdidas y Ganancias
Correspondientes a los ejercicios anuales terminados en
31 de diciembre de 2022 y 31 de diciembre de 2021

(Expresadas en miles de euros)

	<u>Nota</u>	<u>2022</u>	<u>2021</u>
OPERACIONES CONTINUADAS			
Importe neto de la cifra de negocios	17	114.896	85.340
Prestaciones de servicios		114.896	85.340
Trabajos realizados por la empresa para su activo		440	153
Aprovisionamientos		(44.930)	(40.529)
Consumo de materias primas y otras materias consumibles	17	(6.676)	(4.802)
Trabajos realizados por otras empresas		(38.152)	(35.381)
Deterioro de mercaderías, materias primas y otros aprovisionamientos		(102)	(346)
Otros ingresos de explotación		431	102
Ingresos accesorios y otros de gestión corriente		428	80
Subvenciones de explotación incorporadas al resultado del ejercicio		3	22
Gastos de personal	17	(13.142)	(11.618)
Sueldos, salarios y asimilados		(10.599)	(9.939)
Cargas sociales		(2.768)	(2.499)
Provisiones		225	820
Otros gastos de explotación		(25.262)	(19.272)
Servicios exteriores		(24.101)	(18.221)
Tributos		(1.001)	(1.024)
Pérdidas, deterioro y variación de provisiones por operaciones comerciales		(160)	(27)
Amortización del inmovilizado	5 y 6	(12.811)	(13.524)
Deterioro y Resultado por enajenación de inmovilizado	6	(47)	-
Otros resultados	17	(6)	(98)
Resultado de explotación		19.569	554
Ingresos financieros		421	10
De valores negociables y otros instrumentos financieros		421	10
En empresas del grupo y asociadas	16	381	-
En terceros		40	10
Gastos financieros		(1.769)	(1.612)
Por deudas con empresas del grupo y asociadas	16	(961)	(1.035)
Por deudas con terceros		(793)	(577)
Por actualización de provisiones		(15)	-
Diferencias de cambio		(44)	22
Resultado financiero	18	(1.392)	(1.580)
Resultado antes de impuestos		18.177	(1.026)
Impuestos sobre beneficios	14	(5.164)	925
Resultado del ejercicio procedente de operaciones continuas		13.013	(101)
Resultado del ejercicio	3	13.013	(101)

La memoria adjunta forma parte integrante de las cuentas anuales del ejercicio.

APM TERMINALS BARCELONA, S.L.
(Sociedad Unipersonal)

Estados de cambios en el Patrimonio Neto
correspondientes a los ejercicios anuales terminados en
31 de diciembre de 2022 y 31 de diciembre de 2021

A) Estados de Ingresos y Gastos Reconocidos
Correspondientes a los ejercicios anuales terminados
el 31 de diciembre de 2022 y 31 de diciembre de 2021
(Expresados en miles de euros)

	<u>Nota</u>	<u>2022</u>	<u>2021</u>
Resultado de la cuenta de pérdidas y ganancias	3	13.013	(101)
Ingresos y gastos imputados directamente al patrimonio neto			
Por coberturas de los flujos de efectivo		-	-
Por ganancias y pérdidas actuariales y otros ajustes	11, 14	2	(37)
Efecto impositivo		(1)	9
Total ingresos y gastos imputados directamente en el patrimonio neto		<u>1</u>	<u>(28)</u>
Transferencias a la cuenta de pérdidas y ganancias			
Por coberturas de los flujos de efectivo		-	-
Subvenciones, donaciones y legados		-	-
Efecto impositivo		-	-
Total transferencias a la cuenta de pérdidas y ganancias		<u>-</u>	<u>-</u>
Total de ingresos y gastos reconocidos		<u>13.014</u>	<u>(129)</u>

La memoria adjunta forma parte integrante de las cuentas anuales del ejercicio.

APM TERMINALS BARCELONA, S.L.
(Sociedad Unipersonal)

Estados de Cambios en el Patrimonio Neto correspondientes a los ejercicios anuales terminados el
31 de diciembre de 2022 y 31 de diciembre de 2021

B) Estados Total de Cambios en el Patrimonio Neto correspondientes a los ejercicios anuales terminados el
31 de diciembre de 2022 y 31 de diciembre de 2021

(Expresados en miles de euros)

	Capital Escriturado	Reservas	Resultados negativos de ejercicios anteriores	Aportaciones de Socios	Resultado del ejercicio	Total
Saldo al 31 de diciembre de 2020	29.185	35.037	(13.825)	68.753	(3.442)	115.708
Ingresos y gastos reconocidos	-	(28)	-	-	(101)	(129)
Otras variaciones del patrimonio neto	-	-	(3.442)	-	3.442	-
Operaciones con socios o propietarios						
(-) Distribución de dividendos	-	-	-	-	-	-
Saldo al 31 de diciembre de 2021	29.185	35.009	(17.267)	68.753	(101)	115.579
Ingresos y gastos reconocidos	-	1	-	-	13.013	13.014
Otras variaciones del patrimonio neto	-	-	(101)	-	101	-
Operaciones con socios o propietarios	-	-	-	-	-	-
(-) Distribución de dividendos	-	-	-	-	-	-
Saldo al 31 de diciembre de 2022	29.185	35.010	(17.368)	68.753	13.013	128.593

La memoria adjunta forma parte integrante de las cuentas anuales del ejercicio.

APM TERMINALS BARCELONA, S.L.
(Sociedad Unipersonal)

Estados de Flujos de Efectivo a los ejercicios anuales terminados el
31 de diciembre de 2022 y 31 de diciembre de 2021

	Nota	2022	2021
Flujos de efectivo de las actividades de explotación			
Resultado del ejercicio antes de impuestos		18.177	(1.026)
Ajustes del resultado			
Amortización del inmovilizado (+)	5 y 6	12.811	13.524
Correcciones valorativas por deterioro (+/-)		262	319
Variación de provisiones (+/-)		(783)	(779)
Resultados por bajas y enajenaciones de inmovilizado		47	-
Ingresos financieros (-)		(421)	(10)
Gastos financieros (+)		1.769	1.612
Diferencias de cambio (+/-)		44	(22)
Otros ingresos y gastos		-	-
Cambios en el capital corriente		6.890	1.465
Existencias (+/-)		(21)	136
Deudores y otras cuentas a cobrar (+/-)		5.301	754
Otros activos corrientes (+/-)		9	(4)
Acreedores y otras cuentas a pagar (+/-)		1.601	579
Otros flujos de efectivo de las actividades de explotación		(1.434)	(1.883)
Pagos de intereses (-)		(1.754)	(2.030)
Cobros de intereses (+)		421	-
Pagos (cobros) por impuesto sobre beneficios (-/+)		(101)	147
Flujos de efectivo de las actividades de explotación		37.362	13.200
Flujos de efectivo de las actividades de inversión			
Pagos por inversiones (-)		(36.088)	(11.953)
Empresas del grupo y asociadas		(19.979)	(7.262)
Inmovilizado intangible		(1.151)	(1.055)
Inmovilizado material		(14.958)	(3.533)
Otros activos financieros		-	(103)
Cobros por desinversiones (+)		138	215
Inmovilizado material		-	-
Otros activos financieros		138	215
Flujos de efectivo de las actividades de inversión		(35.950)	(11.738)
Flujos de efectivo de las actividades de financiación			
Cobros y pagos por instrumentos de pasivo financiero		(1.564)	(2.621)
Emisión			
Deudas con empresas del grupo y asociadas (+)		-	-
Devolución y amortización de:			
Deudas con empresas del grupo y asociadas (-)		(1.468)	(2.458)
Otras deudas (-)		(96)	(163)
Pagos por dividendos y remuneraciones de otros instrumentos de patrimonio:			
Dividendos (-)		-	-
Flujos de efectivo de las actividades de financiación		(1.564)	(2.621)
Aumento/disminución neta del efectivo o equivalentes		(152)	(1.159)
Efectivo o equivalentes al comienzo del ejercicio		1.009	2.168
Efectivo o equivalentes al final del ejercicio		857	1.009

La memoria adjunta forma parte integrante de las cuentas anuales del ejercicio.

(Continúa)

APM TERMINALS BARCELONA, S.L.
(Sociedad Unipersonal)

Memoria de las Cuentas Anuales
31 de diciembre de 2022

(1) Naturaleza, Actividades de la Sociedad y Composición del Grupo

APM Terminals Barcelona, S.L. (en adelante la Sociedad) se constituyó en España el día 13 de diciembre de 1999 con el nombre de Terminal de Muelle Sur, S.L., modificando su denominación por la de Terminal de Contenidors de Barcelona, S.L. según acuerdo de la Junta General de Socios de 17 de abril de 2000. La Sociedad tiene establecido su domicilio social y fiscal en la Carretera de Circunvalación tramo 4º, Muelle Sur, Edificio TCB en el Puerto de Barcelona. Con fecha 29 de mayo de 2019, el Socio único adoptó la decisión de modificar la denominación social por la de APM Terminals Barcelona, S.L.

APM Terminals Barcelona, S.L. es la sociedad continuadora de la actividad anteriormente desempeñada por las sociedades Terminal de Contenidors de Barcelona, S.A. y TMA Ingeniería y Consultoría Portuaria, S.A. (sociedades absorbidas), las cuales fueron absorbidas por Terminal de Muelle Sur, S.L en el ejercicio 2000.

Como resultado del proceso de fusión descrito, afloró una plusvalía en la Sociedad de 89 millones de euros, determinada por el diferencial entre el coste de adquisición de las sociedades absorbidas registrado en Terminal de Muelle Sur, S.L. y su valor teórico contable a 31 de diciembre de 1999. Dicha plusvalía se asignó parcialmente como mayor valor por la Concesión Administrativa en el Puerto de Barcelona (17 millones de euros) a partir de una valoración efectuada por un experto independiente, registrándose el resto como fondo de comercio puro.

La actividad de la Sociedad consiste en la explotación de concesiones de terminales de contenedores, a la estiba y desestiba de toda carga en general y al mantenimiento y reparación de maquinaria y contenedores. Durante los ejercicios 2022 y 2021, la actividad principal de la Sociedad ha consistido en la explotación en régimen de Concesión Administrativa de la Terminal Pública de Contenedores del Puerto de Barcelona. Dicha concesión fue otorgada por el Puerto Autónomo de Barcelona el 24 de febrero de 1992, por un plazo inicial de 20 años. Con fecha 22 de octubre de 1999 el periodo de la Concesión se amplió hasta el 30 de septiembre de 2023. En fecha 26 de octubre de 2006 se amplió el plazo de concesión hasta el 30 de septiembre de 2028 y se aprobó la ampliación de la superficie de concesión en 20 hectáreas.

Con fecha 3 de junio de 2015 la Sociedad realizó la solicitud de ampliación de plazo inicial concesional, por un plazo adicional hasta 15 de septiembre de 2035 de la Terminal de Contenedores del Muelle Sur del Puerto de Barcelona.

La memoria adjunta forma parte integrante de las cuentas anuales del ejercicio.

(Continúa)

APM TERMINALS BARCELONA, S.L.
(Sociedad Unipersonal)

Memoria de las Cuentas Anuales
31 de diciembre de 2022

Con fecha 20 de diciembre de 2019 la Sociedad reformuló la solicitud de ampliación del plazo inicial concesional de la Terminal de Contenedores del Muelle Sur del Puerto de Barcelona. Durante el ejercicio 2021 la solicitud de ampliación del plazo concesional realizada por Sociedad fue aprobada por las autoridades competentes fijando el vencimiento de la concesión en el 1 de octubre de 2036 y comprometiéndose a realizar una inversión total de 170.125 de la cual, a diciembre de 2022 se han desembolsado 69.823 miles de euros.

Con fecha 19 de abril de 2007 Portcat Seaport Management, S.L.(Sociedad Unipersonal) pasó a ser el Socio único de la Sociedad. Los contratos firmados por la Sociedad con su Socio único, así como los saldos y transacciones con el mismo se incluyen en la nota 16 de esta memoria.

De acuerdo con la Disposición Adicional 2ª de la Ley 2/1995 de 23 de marzo, de la Ley de Sociedades de Capital se inscribió en el Registro Mercantil como sociedad unipersonal.

La Sociedad forma parte del APM Terminals Management (Barcelona), S.L. (APMTM), y según lo dispuesto en la nota 10, la sociedad dominante directa es APM TERMINALS SPAIN GATEWAYS (Sociedad Limitada Unipersonal) (en adelante Socio único) con domicilio fiscal y social en Puerto de Barcelona, Ronda del Port número 233, Barcelona.

En fecha 8 de marzo de 2016 se produjo el cambio de control del accionariado de APMTM, por el cual la empresa APM TERMINALS ESPAGNA HOLDING, S.L., filial de la sociedad holandesa APM TERMINALS B.V. (APMT) adquirió la totalidad del capital social de APMTM. Esta transacción se llevó a cabo a través de dos operaciones simultáneas: (i) la adquisición de una participación directa del 61,3% de APMTM y (ii) la adquisición del 100% del capital de Portobar Capital Limited (“Portobar”), que era titular del restante 38,7% de APMTM. A 31 de diciembre de 2020, el socio único de APMTM es APM TERMINALS ESPAGNA HOLDING, S.L. tras la adquisición de la inversión de inversión que Portobar ostentaba en APMTM.

A 31 de diciembre de 2020 el socio único de la Sociedad era PORTCAT SEAPORT MANAGEMENT, S.L.U. A lo largo de 2021, se produjeron varios cambios en el accionariado de APM Terminals Barcelona, S.L.U. Concretamente, con fecha 1 de julio de 2021, se elevó a público el Proyecto Común de Fusión de 27 de abril de 2021, de fusión por absorción de las sociedades PORTCAT SEAPORT MANAGEMENT, S.L.U. y TCB INVERSIONES PORTUARIAS, S.L.U. (sociedades absorbidas) por APM TERMINALS BUSINESS SERVICES SPAIN, S.L.U. (sociedad absorbente, ahora denominada APM TERMINALS SPAIN GATEWAYS, S.L.U.). Mediante esta operación, APM TERMINALS SPAIN GATEWAYS, S.L.U., pasó a poseer el 100% de las participaciones de la Sociedad.

Al 31 de diciembre de 2022, la Sociedad no forma unidad de decisión según lo dispuesto en la Norma 13ª de las Normas de Elaboración de Cuentas Anuales con otras sociedades domiciliadas en España.

La memoria adjunta forma parte integrante de las cuentas anuales del ejercicio.

(Continúa)

APM TERMINALS BARCELONA, S.L.
(Sociedad Unipersonal)Memoria de las Cuentas Anuales
31 de diciembre de 2022(2) Bases de presentación(a) Imagen fiel

Las cuentas anuales se han formulado a partir de los registros contables de la Sociedad. Las cuentas anuales del ejercicio 2022 se han preparado de acuerdo con la legislación mercantil vigente y con las normas establecidas en el Plan General de Contabilidad aprobado mediante Real Decreto 1514/2007 y las modificaciones incorporadas a éste mediante Real Decreto 1/2021, con el objeto de mostrar la imagen fiel del patrimonio y de la situación financiera al 31 de diciembre de 2022, de los resultados de sus operaciones, de los cambios en el patrimonio neto y de sus flujos de efectivo correspondientes al ejercicio anual terminado en dicha fecha.

Los Administradores de la Sociedad estiman que las cuentas anuales del ejercicio 2022 serán aprobadas por el Socio único sin variaciones significativas.

(b) Comparación de la información

Las cuentas anuales presentan a efectos comparativos, con cada una de las partidas del balance, de la cuenta de pérdidas y ganancias, del estado de cambios en el patrimonio neto, del estado de flujos de efectivo y de la memoria, además de las cifras del ejercicio 2022, las correspondientes al ejercicio anterior, que formaban parte de las cuentas anuales del ejercicio 2021 aprobadas por la Junta General de Accionistas en fecha 30 de junio de 2022.

(c) Cambios de políticas contables

Durante el ejercicio 2022 no se han producido cambios de políticas contables significativos que afecten a las presentes cuentas anuales.

(d) Moneda funcional y moneda de presentación

Las cuentas anuales se presentan en miles de euros, redondeadas al millar más cercano, que es la moneda funcional y de presentación de la Sociedad.

(e) Aspectos críticos de la valoración y estimación de las incertidumbres y juicios relevantes en la aplicación de políticas contables

La preparación de las cuentas anuales requiere la aplicación de estimaciones contables relevantes y la realización de juicios, estimaciones e hipótesis en el proceso de aplicación de las políticas contables de la Sociedad. En este sentido, se resumen a continuación un detalle de los aspectos que han implicado un mayor grado de juicio, complejidad o en los que las hipótesis y estimaciones son significativas para la preparación de las cuentas anuales.

- *Estimaciones contables relevantes e hipótesis*

La memoria adjunta forma parte integrante de las cuentas anuales del ejercicio.

(Continúa)

APM TERMINALS BARCELONA, S.L.
(Sociedad Unipersonal)

Memoria de las Cuentas Anuales
31 de diciembre de 2022

La Sociedad analiza si existen indicios de deterioro en relación al fondo de comercio y los activos no corrientes, distintos de los financieros, y, en su caso, realiza la prueba de deterioro. La determinación del valor recuperable de este fondo de comercio implica el uso de estimaciones por la Dirección. El valor recuperable es el mayor del valor razonable menos costes de venta y su valor en uso. La Sociedad generalmente utiliza métodos de descuento de flujos de efectivo para determinar el valor recuperable. Los cálculos de descuento de flujos de efectivo se basan en las proyecciones basadas en los planes de negocio aprobados por la dirección del Grupo al que pertenece. Los flujos consideran la experiencia pasada y representan la mejor estimación de la dirección sobre la evolución futura del mercado. Los flujos de efectivo, a partir del vencimiento de la concesión asociada, se calculan teniendo en cuenta la probabilidad de renovación de la misma. Las hipótesis clave para determinar el valor recuperable incluyen las tasas de crecimiento, la tasa media ponderada de capital y los tipos impositivos. Las estimaciones, incluyendo la metodología empleada, pueden tener un impacto significativo en los valores y en la pérdida por deterioro de valor.

Las vidas útiles de los elementos de inmovilizado: la Dirección de la Sociedad determina las vidas útiles estimadas y los correspondientes cargos por depreciación para su inmovilizado. Las vidas útiles del inmovilizado se estiman en relación con el periodo en que los elementos de inmovilizado vayan a generar beneficios económicos. La Sociedad revisa en cada cierre las vidas útiles del inmovilizado y, si las estimaciones difieren de las previamente realizadas, el efecto del cambio se contabiliza de forma prospectiva a partir del ejercicio en que se realiza el cambio.

Los pasivos por compromisos a largo plazo, correspondientes a premios de vinculación y gastos de abandono (véase Nota 4(j)) con el personal se determinan en función de cálculos actuariales. Estas valoraciones se basan en hipótesis clave incluyendo la tasa de descuento, incrementos estimados de salarios y tasas de mortalidad entre otras. Debido a los cambios en las condiciones económicas y de mercado las hipótesis clave pueden diferir de las actuales y pueden suponer variaciones a los pasivos por pensiones. Dichas diferencias se reconocen íntegramente en patrimonio como pérdidas o ganancias actuariales.

En relación con los gastos de desmantelamiento y retiro asociado con las obras e instalaciones no desmontables que revertirán gratuitamente y libre de cargas a la Autoridad Portuaria de Barcelona a la fecha de extinción de la concesión (véase Nota 1), la Sociedad no ha reconocido provisión alguna debido a que dicha Autoridad Portuaria no se ha pronunciado específicamente sobre su desmantelamiento, entendiéndose que opta por el mantenimiento de dichos activos.

Impuesto sobre las ganancias y activos por impuestos diferidos: el cálculo del impuesto sobre las ganancias requiere interpretaciones de la normativa fiscal aplicable a la Sociedad. La Sociedad evalúa la recuperabilidad de los activos por impuestos diferidos en base a la existencia de bases imponibles futuras contra las que sea posible realizar dichos activos.

La memoria adjunta forma parte integrante de las cuentas anuales del ejercicio.

(Continúa)

APM TERMINALS BARCELONA, S.L.
(Sociedad Unipersonal)

Memoria de las Cuentas Anuales
31 de diciembre de 2022

En cuanto al valor recuperable de los activos financieros, la sociedad registra provisiones por correcciones valorativas de cuentas a cobrar si existe evidencia objetiva de que no se cobrarán todos los importes que se adeudan.

La Sociedad está sujeta a procesos regulatorios y legales y a inspecciones gubernamentales. Si es probable que exista una obligación al cierre del ejercicio que va a suponer una salida de recursos, se reconoce una provisión si el importe se puede estimar con fiabilidad. Los procesos legales habitualmente implican asuntos legales complejos y están sujetos a incertidumbres sustanciales. Como consecuencia los Administradores ejercen un juicio significativo en determinar si es probable que el proceso resulte en una salida de recursos y en la estimación del importe.

La Sociedad efectúa una estimación sobre los ingresos a registrarse durante los últimos días del ejercicio y consecuentemente sobre los descuentos a aplicar con algunos de sus principales clientes en base a la facturación de cada uno de ellos y en base a las condiciones contractuales que tengan con ellos. Dicha estimación es revisada por la dirección.

- Cambios de estimación

Asimismo, a pesar de que las estimaciones realizadas por los Administradores de la Sociedad se han calculado en función de la mejor información disponible al 31 de diciembre de 2022, es posible que acontecimientos que puedan tener lugar en el futuro obliguen a su modificación en los próximos ejercicios. El efecto en cuentas anuales de las modificaciones que, en su caso, se derivasen de los ajustes a efectuar durante los próximos ejercicios se registraría de forma prospectiva.

- (f) Principio de empresa en funcionamiento

Los Administradores han formulado las presentes cuentas anuales bajo el principio de empresa en funcionamiento.

- (g) Agrupación de partidas

A efectos de facilitar la comprensión del balance, de la cuenta de pérdidas y ganancias, del estado de cambios en el patrimonio neto y del estado de flujos de efectivo, estos estados se presentan de forma agrupada, recogiendo los análisis requeridos en las notas correspondientes de la memoria.

(3) Distribución de Resultados

La distribución del resultado de la Sociedad del ejercicio finalizado el 31 de diciembre de 2021, aprobada por el Socio único el 30 de junio de 2022 fue la siguiente:

La memoria adjunta forma parte integrante de las cuentas anuales del ejercicio.

(Continúa)

APM TERMINALS BARCELONA, S.L.
(Sociedad Unipersonal)

Memoria de las Cuentas Anuales
31 de diciembre de 2022

	2021
	Euros
<u>Base de reparto</u>	
Pérdidas del ejercicio	(101.424,87)
 <u>Distribución</u>	
Resultados negativos de ejercicios anteriores	(101.424,87)
	(101.424,87)

La propuesta de distribución del resultado de 2022 de la Sociedad a presentar al Socio Único es como sigue:

	2022
	Euros
<u>Base de reparto</u>	
Beneficio del ejercicio	13.013.443,99
 <u>Distribución</u>	
Reserva legal	1.301.344,40
Reserva voluntaria	11.712.099,59
	13.013.443,99

Al 31 de diciembre de 2022 y 2021, los importes de las reservas no distribuibles son como sigue:

	Miles de euros	
	2022	2021
Reservas no distribuibles:		
Reserva legal	4.741	4.741
Reserva voluntarias	15.779	15.779
	20.520	20.520

La Ley 22/2015, de 20 de julio, de Auditoría de Cuentas, en su Disposición final decimotercera, establece que en los ejercicios iniciados a partir del 1 de enero de 2016, la reserva por fondo de comercio se reclasificará a reservas voluntarias y será disponible a partir de esa fecha en el importe que supere el fondo de comercio contabilizado en el activo del balance. En este sentido, el importe de reservas voluntarias no distribuibles hace referencia a la parte de reservas que no supera el fondo de comercio.

Los beneficios imputados directamente al patrimonio neto no pueden ser objeto de distribución, ni directa ni indirectamente.

La memoria adjunta forma parte integrante de las cuentas anuales del ejercicio.

(Continúa)

APM TERMINALS BARCELONA, S.L.
(Sociedad Unipersonal)

Memoria de las Cuentas Anuales
31 de diciembre de 2022

(4) Normas de Registro y Valoración

(a) Transacciones, saldos y flujos en moneda extranjera

Las transacciones en moneda extranjera se han convertido a euros aplicando al importe en moneda extranjera el tipo de cambio de contado en las fechas en las que se realizan.

Los activos y pasivos monetarios denominados en moneda extranjera se han convertido a euros aplicando el tipo existente al cierre del ejercicio, mientras que los no monetarios valorados a coste histórico, se han convertido aplicando el tipo de cambio de la fecha en la que tuvieron lugar las transacciones.

Los activos no monetarios valorados a valor razonable se han convertido a euros aplicando el tipo de cambio en la fecha en la que se ha procedido a la cuantificación del mismo.

Las diferencias positivas y negativas que se ponen de manifiesto en la liquidación de las transacciones en moneda extranjera y en la conversión a euros de activos y pasivos monetarios denominados en moneda extranjera, se reconocen en resultados.

(b) Capitalización de gastos financieros

La Sociedad incluye en el coste del inmovilizado intangible, inmovilizado material, y existencias que necesitan un periodo de tiempo superior a un año para estar en condiciones de uso, explotación o venta, los gastos financieros relacionados con la financiación específica o genérica, directamente atribuibles a la adquisición, construcción o producción.

(c) Inmovilizado intangible

Los activos incluidos en el inmovilizado intangible figuran contabilizados a su precio de adquisición, corregido por la revalorización efectuada en el ejercicio 2000 como consecuencia de un proceso de fusión en el caso de las concesiones administrativas. El inmovilizado intangible se presenta en el balance por su valor de coste minorado en el importe de las amortizaciones y correcciones valorativas por deterioro acumuladas.

(i) Concesiones administrativas

Tal y como se describe en la nota 1, la Sociedad explota la Terminal Pública de Contenedores del Puerto de Barcelona mediante contrato de Concesión Administrativa otorgado por un ente público.

Las concesiones administrativas, incluyen los costes incurridos para la obtención de las mismas.

La memoria adjunta forma parte integrante de las cuentas anuales del ejercicio.

(Continúa)

APM TERMINALS BARCELONA, S.L.
(Sociedad Unipersonal)Memoria de las Cuentas Anuales
31 de diciembre de 2022*(ii) Fondo de comercio*

El fondo de comercio representa el exceso, en la fecha de adquisición, del coste de la combinación de negocios sobre el valor razonable de los activos netos identificables adquiridos en la operación. En consecuencia, el fondo de comercio sólo se reconocerá cuando haya sido adquirido a título oneroso y corresponda a los beneficios económicos futuros procedentes de activos que no han podido ser identificados individualmente y reconocidos por separado.

El fondo de comercio se asigna a las unidades generadoras de efectivo (UGE) que se espera vayan a beneficiarse de la combinación de negocios en la que surgió dicho fondo de comercio.

El fondo de comercio reconocido por separado se amortiza linealmente durante su vida útil estimada, valorándose por su precio de adquisición menos la amortización acumulada, y en su caso, el importe acumulado de las correcciones valorativas por deterioro reconocidas. La vida útil se determina de forma separada para cada una de las UGE a las que se haya asignado y se estima que es 10 años. Al menos anualmente, se analiza si existen indicios de deterioro del valor de las unidades generadoras de efectivo a las que se haya asignado un fondo de comercio y, en caso de que exista, se comprueba su eventual deterioro.

Las correcciones valorativas por deterioro reconocidas en el fondo de comercio no serán objeto de reversión en los ejercicios posteriores.

(iii) Aplicaciones informáticas

Las aplicaciones informáticas adquiridas se reconocen por su coste de adquisición en la medida que cumplen las condiciones de reconocimiento establecidas para el inmovilizado intangible. Los gastos de mantenimiento de las aplicaciones informáticas se llevan a gastos en el momento en que se incurre en ellos.

(iv) Costes posteriores

Los costes posteriores incurridos en el inmovilizado intangible, se registran como gasto, salvo que aumenten los beneficios económicos futuros esperados de los activos.

(v) Vida útil y Amortizaciones

La amortización de los inmovilizados intangibles con vidas útiles finitas se realiza distribuyendo el importe amortizable de forma sistemática a lo largo de su vida útil mediante la aplicación de los siguientes criterios:

La memoria adjunta forma parte integrante de las cuentas anuales del ejercicio.

(Continúa)

APM TERMINALS BARCELONA, S.L.
(Sociedad Unipersonal)

Memoria de las Cuentas Anuales
31 de diciembre de 2022

	Método de amortización	Años de vida útil estimada
Concesiones	Lineal	Límite concesión
Aplicaciones informáticas	Lineal	4 años
Fondo de Comercio	Lineal	10 años

A estos efectos se entiende por importe amortizable el coste de adquisición menos, en caso de ser aplicable, su valor residual.

La Sociedad revisa el valor residual, la vida útil y el método de amortización de los inmovilizados intangibles al cierre de cada ejercicio. Las modificaciones en los criterios inicialmente establecidos se reconocen como un cambio de estimación.

(vi) Deterioro del valor del inmovilizado

La Sociedad evalúa y determina las correcciones valorativas por deterioro y las reversiones de las pérdidas por deterioro de valor del inmovilizado intangible de acuerdo con los criterios que se mencionan en el apartado (e) Deterioro de valor de activos no financieros sujetos a amortización o depreciación.

(vii) Activos sujetos a concesión administrativa

La Sociedad reconoce y valora los activos no incluidos en el alcance de la Orden EHA/3362/2010, de 23 de diciembre, por la que se aprueban las normas de adaptación del Plan General de Contabilidad a las empresas concesionarias de infraestructuras públicas, siguiendo los criterios establecidos para el inmovilizado intangible.

La amortización de los activos se realiza durante la vida útil, que es el menor del período concesional o la vida económica. Los activos se amortizan mediante un método lineal.

(d) Inmovilizado material

(i) Reconocimiento inicial

Los activos incluidos en el inmovilizado material figuran contabilizados a su precio de adquisición o a su coste de producción más la actualización de los mismos según el Real Decreto Ley 7/1996. El inmovilizado material se presenta en el balance por su valor de coste minorado en el importe de las amortizaciones y correcciones valorativas por deterioro acumuladas.

La memoria adjunta forma parte integrante de las cuentas anuales del ejercicio.

(Continúa)

APM TERMINALS BARCELONA, S.L.
(Sociedad Unipersonal)

Memoria de las Cuentas Anuales
31 de diciembre de 2022

Los bienes de inmovilizado material incorporados con anterioridad al 31 de diciembre de 2012 incluyen las actualizaciones practicadas de acuerdo con la Ley 16/2012, de 27 de diciembre, por la que se adoptan diversas medidas tributarias dirigidas a la consolidación de las finanzas públicas y al impulso de la actividad económica.

El coste del inmovilizado material incluye la estimación de los costes de desmantelamiento o retiro, así como la rehabilitación del lugar sobre el que se encuentra ubicado, siempre que constituyan obligaciones incurridas como consecuencia de su uso.

En relación con los gastos de desmantelamiento y retiro asociado con las obras e instalaciones no desmontables que revertirán gratuitamente y libre de cargas a la Autoridad Portuaria de Barcelona a la fecha de extinción de la concesión (véase Nota 1), la Sociedad no ha reconocido provisión alguna debido a que dicha Autoridad Portuaria no se ha pronunciado específicamente sobre su desmantelamiento, entendiéndose que opta por el mantenimiento de dichos activos.

(ii) Amortizaciones

La amortización de los elementos de inmovilizado material se realiza distribuyendo su importe amortizable de forma sistemática a lo largo de su vida útil. A estos efectos se entiende por importe amortizable el coste de adquisición menos su valor residual.

La amortización de los elementos del inmovilizado material se determina mediante la aplicación de los criterios que se mencionan a continuación:

	<u>Método de amortización</u>	<u>%</u>
Construcciones	Lineal	6%
Instalaciones técnicas y maquinaria	Lineal	5%-10%
Otras instalaciones, utillaje y mobiliario	Lineal	10%
Otro inmovilizado material	Lineal	10%-25%

Aquellos elementos de inmovilizado que tienen una vida útil superior al vencimiento de la concesión administrativa son amortizados de forma lineal hasta dicho vencimiento.

La Sociedad revisa el valor residual, la vida útil y el método de amortización del inmovilizado material al cierre de cada ejercicio. Las modificaciones en los criterios inicialmente establecidos se reconocen como un cambio de estimación.

La memoria adjunta forma parte integrante de las cuentas anuales del ejercicio.

(Continúa)

APM TERMINALS BARCELONA, S.L.
(Sociedad Unipersonal)Memoria de las Cuentas Anuales
31 de diciembre de 2022*(iii) Costes posteriores*

Con posterioridad al reconocimiento inicial del activo, sólo se capitalizan aquellos costes incurridos en la medida en que supongan un aumento de su capacidad, productividad o alargamiento de la vida útil, debiéndose dar de baja el valor contable de los elementos sustituidos. En este sentido, los costes derivados del mantenimiento diario del inmovilizado material se registran en resultados a medida que se incurren.

(iv) Deterioro del valor de los activos

La Sociedad evalúa y determina las correcciones valorativas por deterioro y las reversiones de las pérdidas por deterioro de valor del inmovilizado material de acuerdo con los criterios que se mencionan en el apartado siguiente.

(e) Deterioro de valor de activos no financieros sujetos a amortización o depreciación

La Sociedad sigue el criterio de evaluar la existencia de indicios que pudieran poner de manifiesto el potencial deterioro de valor de los activos no financieros sujetos a amortización o depreciación, al objeto de comprobar si el valor contable de los mencionados activos excede de su valor recuperable, entendido como el mayor entre el valor razonable, menos costes de venta y su valor en uso.

Las pérdidas por deterioro se reconocen en la cuenta de pérdidas y ganancias.

La Sociedad evalúa en cada fecha de cierre, si existe algún indicio de que la pérdida por deterioro de valor reconocida en ejercicios anteriores ya no existe o pudiera haber disminuido. Las pérdidas por deterioro de valor correspondientes al fondo de comercio no son reversibles. Las pérdidas por deterioro del resto de activos sólo se revierten si se hubiese producido un cambio en las estimaciones utilizadas para determinar el valor recuperable del activo.

Una vez reconocida la corrección valorativa por deterioro o su reversión, se ajustan las amortizaciones de los ejercicios siguientes considerando el nuevo valor contable.

No obstante lo anterior, si de las circunstancias específicas de los activos se pone de manifiesto una pérdida de carácter irreversible, ésta se reconoce directamente en pérdidas procedentes del inmovilizado de la cuenta de pérdidas y ganancias.

*(f) Arrendamientos**(i) Contabilidad del arrendatario*

La Sociedad tiene cedido el derecho de uso de determinados activos bajo contratos de arrendamiento.

La memoria adjunta forma parte integrante de las cuentas anuales del ejercicio.

(Continúa)

APM TERMINALS BARCELONA, S.L.
(Sociedad Unipersonal)

Memoria de las Cuentas Anuales
31 de diciembre de 2022

Los arrendamientos en los que el contrato transfiere a la Sociedad sustancialmente todos los riesgos y beneficios inherentes a la propiedad de los activos se clasifican como arrendamientos financieros y en caso contrario se clasifican como arrendamientos operativos.

▪ Arrendamientos financieros

Al inicio del arrendamiento financiero, la Sociedad reconoce un activo y un pasivo por el menor del valor razonable del bien arrendado o el valor actual de los pagos mínimos del arrendamiento. Los costes directos iniciales se incluyen como mayor valor del activo. Los pagos mínimos se dividen entre la carga financiera y la reducción de la deuda pendiente de pago. Los gastos financieros se imputan a la cuenta de pérdidas y ganancias, mediante la aplicación del método del tipo de interés efectivo.

Las cuotas de arrendamiento contingentes se registran como gasto cuando es probable que se vaya a incurrir en las mismas.

Los principios contables que se aplican a los activos utilizados por la Sociedad en virtud de la suscripción de contratos de arrendamiento clasificados como financieros son los mismos que los que se desarrollan en el apartado (d) Inmovilizado material.

▪ Arrendamientos operativos

Las cuotas derivadas de los arrendamientos operativos se reconocen como gasto de forma lineal durante el plazo de arrendamiento.

Las cuotas de arrendamiento contingentes se registran como gasto cuando es probable que se vaya a incurrir en las mismas.

(g) Instrumentos financieros

(i) Clasificación y separación de instrumentos financieros

Los instrumentos financieros se clasifican en el momento de su reconocimiento inicial como un activo financiero, un pasivo financiero o un instrumento de patrimonio, de conformidad con el fondo económico del acuerdo contractual y con las definiciones de activo financiero, pasivo financiero o de instrumento de patrimonio.

La Sociedad clasifica los instrumentos financieros en las diferentes categorías atendiendo a las características y a las intenciones de la Dirección en el momento de su reconocimiento inicial.

La memoria adjunta forma parte integrante de las cuentas anuales del ejercicio.

(Continúa)

APM TERMINALS BARCELONA, S.L.
(Sociedad Unipersonal)Memoria de las Cuentas Anuales
31 de diciembre de 2022

Las operaciones de compra o venta de activos financieros instrumentadas mediante contratos convencionales, entendidos por tales aquéllos en los que las obligaciones recíprocas de las partes deben consumarse dentro de un marco temporal establecido por la regulación o por las convenciones de mercado y que no pueden liquidarse por diferencias, se reconocen en la fecha de contratación o liquidación. Sin embargo el contrato que puede liquidarse por diferencias se reconoce como un instrumento financiero derivado durante el periodo que media entre la fecha de contratación y liquidación.

(ii) Activos financieros a coste amortizado

Se incluyen en esta categoría aquellos activos financieros, incluso los admitidos a negociación en un mercado organizado, en los que la Sociedad mantiene la inversión con el objetivo de percibir los flujos de efectivo derivados de la ejecución del contrato, y las condiciones contractuales del activo financiero dan lugar, en fechas especificadas, a flujos de efectivo que son únicamente cobros de principal e intereses sobre el importe del principal pendiente.

Los flujos de efectivo contractuales que son únicamente cobros de principal e interés sobre el importe del principal pendiente son inherentes a un acuerdo que tiene la naturaleza de préstamo ordinario o común, sin perjuicio de que la operación esté acordada a un tipo de interés cero o por debajo de mercado.

Se incluyen en esta categoría los créditos por operaciones comerciales y los créditos por operaciones no comerciales:

- a) Créditos por operaciones comerciales: son aquellos activos financieros que se originan en la venta de bienes y la prestación de servicios por operaciones de tráfico de la empresa con cobro aplazado, y
- b) Créditos por operaciones no comerciales: son aquellos activos financieros que, no siendo instrumentos de patrimonio ni derivados, no tienen origen comercial y cuyos cobros son de cuantía determinada o determinable, que proceden de operaciones de préstamo o crédito concedidos por la empresa.

Valoración inicial

Los activos financieros clasificados en esta categoría se valorarán inicialmente por su valor razonable, que, salvo evidencia en contrario, será el precio de la transacción, que equivaldrá al valor razonable de la contraprestación entregada, más los costes de transacción que les sean directamente atribuibles.

La memoria adjunta forma parte integrante de las cuentas anuales del ejercicio.

(Continúa)

APM TERMINALS BARCELONA, S.L.
(Sociedad Unipersonal)Memoria de las Cuentas Anuales
31 de diciembre de 2022

No obstante, los créditos por operaciones comerciales con vencimiento no superior a un año y que no tienen un tipo de interés contractual explícito, así como los créditos al personal, los dividendos a cobrar y los desembolsos exigidos sobre instrumentos de patrimonio, cuyo importe se espera recibir en el corto plazo, se valoran por su valor nominal en la medida en la que se considere que el efecto de no actualizar los flujos de efectivo no es significativo.

Valoración posterior

Los activos financieros incluidos en esta categoría se valorarán por su coste amortizado. Los intereses devengados se contabilizarán en la cuenta de pérdidas y ganancias, aplicando el método del tipo de interés efectivo.

No obstante, los créditos con vencimiento no superior a un año que, de acuerdo con lo dispuesto en el apartado anterior, se valoran inicialmente por su valor nominal, continúan valorándose por dicho importe, salvo que se hayan deteriorado.

Cuando los flujos de efectivo contractuales de un activo financiero se modifican debido a las dificultades financieras del emisor, la empresa analiza si procede contabilizar una pérdida por deterioro de valor.

Deterioro del valor

Se efectúan las correcciones valorativas necesarias, al menos al cierre y siempre que existe evidencia objetiva de que el valor de un activo financiero, o de un grupo de activos financieros con similares características de riesgo valorados colectivamente, se ha deteriorado como resultado de uno o más eventos que hayan ocurrido después de su reconocimiento inicial y que ocasionen una reducción o retraso en los flujos de efectivo estimados futuros, que pueden venir motivados por la insolvencia del deudor.

Con carácter general, la pérdida por deterioro del valor de estos activos financieros es la diferencia entre su valor en libros y el valor actual de los flujos de efectivo futuros, incluidos, en su caso, los procedentes de la ejecución de las garantías reales y personales, que se estima van a generar, descontados al tipo de interés efectivo calculado en el momento de su reconocimiento inicial. Para los activos financieros a tipo de interés variable, se emplea el tipo de interés efectivo que corresponde a la fecha de cierre de las cuentas anuales de acuerdo con las condiciones contractuales.

Las correcciones de valor por deterioro, así como su reversión cuando el importe de dicha pérdida disminuyese por causas relacionadas con un evento posterior, se reconocen como un gasto o un ingreso, respectivamente, en la cuenta de pérdidas y ganancias. La reversión del deterioro tiene como límite el valor en libros del activo que estaría reconocido en la fecha de reversión si no se hubiese registrado el deterioro del valor.

(iii) Activos financieros a coste

En todo caso, se incluyen en esta categoría de valoración:

La memoria adjunta forma parte integrante de las cuentas anuales del ejercicio.

(Continúa)

APM TERMINALS BARCELONA, S.L.
(Sociedad Unipersonal)

Memoria de las Cuentas Anuales
31 de diciembre de 2022

- a) Las inversiones en el patrimonio de empresas del grupo, multigrupo y asociadas.
- b) Las restantes inversiones en instrumentos de patrimonio cuyo valor razonable no pueda determinarse por referencia a un precio cotizado en un mercado activo para un instrumento idéntico, o no pueda estimarse con fiabilidad, y los derivados que tengan como subyacente a estas inversiones.

Valoración inicial

Las inversiones incluidas en esta categoría se valorarán inicialmente al coste, que equivale al valor razonable de la contraprestación entregada más los costes de transacción que les sean directamente atribuibles, no incorporándose estos últimos en el coste de las inversiones en empresas del grupo.

No obstante, en los casos en lo que existe una inversión anterior a su calificación como empresa del grupo, multigrupo o asociada, se considera como coste de dicha inversión el valor contable que debiera tener la misma inmediatamente antes de que la empresa pase a tener esa calificación.

Forma parte de la valoración inicial el importe de los derechos preferentes de suscripción y similares que, en su caso, se hubiesen adquirido.

Valoración posterior

Los instrumentos de patrimonio incluidos en esta categoría se valoran por su coste, menos, en su caso, el importe acumulado de las correcciones valorativas por deterioro.

Cuando se debe asignar valor a estos activos por baja del balance u otro motivo, se aplica el método del coste medio ponderado por grupos homogéneos, entendiéndose por éstos los valores que tienen iguales derechos.

En el caso de venta de derechos preferentes de suscripción y similares o segregación de los mismos para ejercitarlos, el importe del coste de los derechos disminuye el valor contable de los respectivos activos.

Las aportaciones realizadas como consecuencia de un contrato de cuentas en participación y similares se valorarán al coste, incrementado o disminuido por el beneficio o la pérdida, respectivamente, que correspondan a la empresa como partícipe no gestor, y menos, en su caso, el importe acumulado de las correcciones valorativas por deterioro.

La memoria adjunta forma parte integrante de las cuentas anuales del ejercicio.

(Continúa)

APM TERMINALS BARCELONA, S.L.
(Sociedad Unipersonal)Memoria de las Cuentas Anuales
31 de diciembre de 2022*Deterioro del valor*

Al menos al cierre del ejercicio, se efectúan las correcciones valorativas necesarias siempre que existe evidencia objetiva de que el valor en libros de una inversión no será recuperable. El importe de la corrección valorativa es la diferencia entre su valor en libros y el importe recuperable, entendido éste como el mayor importe entre su valor razonable menos los costes de venta y el valor actual de los flujos de efectivo futuros derivados de la inversión, que para el caso de instrumentos de patrimonio se calcula, bien mediante la estimación de los que se espera recibir como consecuencia del reparto de dividendos realizado por la empresa participada y de la enajenación o baja en cuentas de la inversión en la misma, bien mediante la estimación de su participación en los flujos de efectivo que se espera sean generados por la empresa participada, procedentes tanto de sus actividades ordinarias como de su enajenación o baja en cuentas.

Salvo mejor evidencia del importe recuperable de las inversiones en instrumentos de patrimonio, la estimación de la pérdida por deterioro de esta clase de activos se calcula en función del patrimonio neto de la entidad participada y de las plusvalías tácitas existentes en la fecha de la valoración, netas del efecto impositivo. En la determinación de ese valor, y siempre que la empresa participada haya invertido a su vez en otra, se tiene en cuenta el patrimonio neto incluido en las cuentas anuales consolidadas elaboradas aplicando los criterios del Código de Comercio y sus normas de desarrollo.

El reconocimiento de las correcciones valorativas por deterioro de valor y, en su caso, su reversión, se registra como un gasto o un ingreso, respectivamente, en la cuenta de pérdidas y ganancias. La reversión del deterioro tiene como límite el valor en libros de la inversión que estaría reconocida en la fecha de reversión si no se hubiese registrado el deterioro del valor.

(iv) Pasivos financieros

Los pasivos financieros, a efectos de su valoración, se incluirán en alguna de las siguientes categorías:

i. Pasivos financieros a coste amortizado

Con carácter general, se incluyen en esta categoría los débitos por operaciones comerciales y los débitos por operaciones no comerciales:

- Débitos por operaciones comerciales: son aquellos pasivos financieros que se originan en la compra de bienes y servicios por operaciones de tráfico de la empresa con pago aplazado, y
- Débitos por operaciones no comerciales: son aquellos pasivos financieros que, no siendo instrumentos derivados, no tienen origen comercial, sino que proceden de operaciones de préstamo o crédito recibidos por la empresa.

La memoria adjunta forma parte integrante de las cuentas anuales del ejercicio.

(Continúa)

APM TERMINALS BARCELONA, S.L.
(Sociedad Unipersonal)

Memoria de las Cuentas Anuales
31 de diciembre de 2022

Valoración inicial

Los pasivos financieros incluidos en esta categoría se valoran inicialmente por su valor razonable, que, es el precio de la transacción, que equivale al valor razonable de la contraprestación recibida ajustado por los costes de transacción que les sean directamente atribuibles.

No obstante, los débitos por operaciones comerciales con vencimiento no superior a un año y que no tienen un tipo de interés contractual, así como los desembolsos exigidos por terceros sobre participaciones, cuyo importe se espera pagar en el corto plazo, se valoran por su valor nominal, cuando el efecto de no actualizar los flujos de efectivo no es significativo.

Valoración posterior

Los pasivos financieros incluidos en esta categoría se valoran por su coste amortizado. Los intereses devengados se contabilizan en la cuenta de pérdidas y ganancias, aplicando el método del tipo de interés efectivo.

No obstante, los débitos con vencimiento no superior a un año que, se valoren inicialmente por su valor nominal, continúan valorándose por dicho importe.

(v) Confirming

La Sociedad tiene contratada con una entidad financiera operaciones de confirming para la gestión del pago a los proveedores. Los pasivos comerciales cuya liquidación se encuentra gestionada por las empresas financieras se muestran en el epígrafe “acreedores comerciales y otras cuentas a pagar” del balance hasta el momento en el que se ha producido su liquidación, cancelación o expiración.

(vi) Fianzas

Las fianzas recibidas y entregadas se valoran siguiendo los criterios expuestos para los pasivos financieros.

(h) Existencias

Las existencias se valoran inicialmente por el coste de adquisición.

El coste de adquisición incluye el importe facturado por el vendedor después de deducir cualquier descuento, rebaja u otras partidas similares así como los intereses incorporados al nominal de los débitos, más los gastos adicionales que se producen hasta que los bienes se hallen ubicados para su venta y otros directamente atribuibles a la adquisición, así como los gastos financieros y los impuestos indirectos no recuperables de la Hacienda Pública.

La memoria adjunta forma parte integrante de las cuentas anuales del ejercicio.

(Continúa)

APM TERMINALS BARCELONA, S.L.
(Sociedad Unipersonal)Memoria de las Cuentas Anuales
31 de diciembre de 2022

Cuando el valor neto realizable de las existencias sea inferior a su coste, se efectuarán las oportunas correcciones valorativas, reconociéndolas como un gasto en la cuenta de pérdidas y ganancias. Si las circunstancias que causan la corrección de valor dejan de existir, el importe de la corrección es objeto de reversión y se reconoce como ingreso en la cuenta de pérdidas y ganancias.

(i) Efectivo y otros activos líquidos equivalentes

El efectivo y otros activos líquidos equivalentes incluyen el efectivo en caja y los depósitos bancarios a la vista en entidades de crédito. También se incluyen bajo este concepto otras inversiones a corto plazo de gran liquidez siempre que sean fácilmente convertibles en importes determinados de efectivo y que están sujetas a un riesgo insignificante de cambios de valor. A estos efectos se incluyen las inversiones con vencimientos de menos de tres meses desde la fecha de adquisición.

(j) Prestaciones a los trabajadores(i) Premios de vinculación y Gastos de abandono

La Sociedad tiene adquiridos ciertos compromisos con el personal, dichos compromisos consisten por un lado en percibir un mínimo de cuatro mensualidades y un máximo de 13 mensualidades en función de la edad del trabajador en el momento de la jubilación siempre y cuando, el trabajador se jubile de forma anticipada y tenga una antigüedad mínima en la empresa de 10 años. Adicionalmente en caso de llegada la finalización de la concesión ésta no se renovara los trabajadores percibirán una compensación de 20 días de salario por año de servicio con un máximo de 12 mensualidades.

El pasivo por prestaciones definidas reconocido en el balance corresponde al valor actual de los compromisos adquiridos calculado en base a un estudio actuarial realizado por un experto independiente y el valor razonable a dicha fecha de los activos afectos al plan, menos los costes por servicios pasados no registrados. Dicho estudio actuarial ha sido realizado utilizando las siguientes hipótesis, siendo las mismas para 2022 y 2021:

- Interés técnico del 3,5% (0,5% en 2021).
- Crecimiento anual de los salarios del 3% (2% en 2020)
- Tablas de supervivencia PER2020 1 ORDEN.
- Probabilidad de salida del colectivo por Invalidez Absoluta y Permanente, de acuerdo con las PEAIM/F-2007G (población española asegurada de invalidez).

La variación en el cálculo de los premios de vinculación y gastos de abandono, en la fecha de cierre del ejercicio, debido a pérdidas y ganancias actuariales se imputa en el ejercicio que surgen, directamente al patrimonio neto, reconociéndose como reservas.

La memoria adjunta forma parte integrante de las cuentas anuales del ejercicio.

(Continúa)

APM TERMINALS BARCELONA, S.L.
(Sociedad Unipersonal)Memoria de las Cuentas Anuales
31 de diciembre de 2022(k) Indemnizaciones por cese

Las indemnizaciones por cese se pagan a los empleados como consecuencia de la decisión de la Sociedad de rescindir su contrato de trabajo antes de la edad normal de jubilación o cuando el empleado acepta renunciar voluntariamente a cambio de esas prestaciones. La Sociedad reconoce estas prestaciones cuando se ha comprometido de forma demostrable a cesar en su empleo a los trabajadores de acuerdo con un plan formal detallado sin posibilidad de retirada o a proporcionar indemnizaciones por cese como consecuencia de una oferta para animar a una renuncia voluntaria. Las prestaciones que no se van a pagar en los doce meses siguientes a la fecha del balance se descuentan a su valor actual.

(l) Provisiones(i) Crterios generales

Las provisiones se reconocen cuando la Sociedad tiene una obligación presente, ya sea legal, contractual, implícita o tácita, como resultado de un suceso pasado; es probable que exista una salida de recursos que incorporen beneficios económicos futuros para cancelar tal obligación; y se puede realizar una estimación fiable del importe de la obligación.

Las provisiones se revierten contra resultados cuando no es probable que exista una salida de recursos para cancelar tal obligación.

(m) Ingresos por prestación de servicios

Los ingresos se reconocen cuando se transfiere el control de los bienes o servicios a los clientes. En ese momento los ingresos se registran por el importe de la contraprestación que se espera tener derecho a cambio de la transferencia de los bienes y servicios comprometidos derivados de contratos con clientes, así como otros ingresos no derivados de contratos con clientes que constituyen la actividad ordinaria de la Sociedad. El importe registrado se determina deduciendo del importe de la contraprestación por la transferencia de los bienes o servicios comprometidos con clientes u otros ingresos correspondientes a las actividades ordinarias de la Sociedad, el importe de los descuentos, devoluciones, reducciones de precio, incentivos o derechos entregados a clientes, así como el impuesto sobre el valor añadido y otros impuestos directamente relacionados con los mismos que deban ser objeto de repercusión.

En los casos en los que en el precio fijado en los contratos con clientes existe un importe de contraprestación variable, se incluye en el precio a reconocer la mejor estimación de la contraprestación variable en la medida que sea altamente probable que no se produzca una reversión significativa del importe del ingreso reconocido cuando posteriormente se resuelva la incertidumbre asociada a la contraprestación variable. La Sociedad basa sus estimaciones considerando la información histórica, teniendo en cuenta el tipo de cliente, el tipo de transacción y los términos concretos de cada acuerdo.

Los ingresos por prestación de servicios se reconocen en el ejercicio en que se prestan los mismos a las tarifas estipuladas con los clientes.

La memoria adjunta forma parte integrante de las cuentas anuales del ejercicio.

(Continúa)

APM TERMINALS BARCELONA, S.L.
(Sociedad Unipersonal)Memoria de las Cuentas Anuales
31 de diciembre de 2022(n) Impuesto sobre beneficios

El gasto o ingreso por el impuesto sobre beneficios comprende tanto el impuesto corriente como el impuesto diferido.

Los activos o pasivos por impuesto sobre beneficios corriente se valoran por las cantidades que se espera pagar o recuperar de las autoridades fiscales, utilizando la normativa y tipos impositivos vigentes o aprobados y pendientes de publicación en la fecha de cierre del ejercicio.

El impuesto sobre beneficios corriente o diferido se reconoce en resultados, salvo que surja de una transacción o suceso económico que se ha reconocido en el mismo ejercicio o en otro diferente, contra patrimonio.

Las deducciones y otras ventajas fiscales del impuesto sobre beneficios concedidas por Administraciones Públicas como una minoración de la cuota de dicho impuesto se reconocen como menos gasto por impuesto de sociedades en el ejercicio en que se devengan.

La Sociedad está acogida al Régimen de Tributación Fiscal Consolidada junto con otras sociedades del grupo encabezado por A.P. Moller-Maersk A/S y representado en España por APM Terminals Management (Barcelona), S.L. (APMTM) que es la encargada de presentación y liquidación del Impuesto sobre Sociedades consolidado ante la Administración Tributaria. Los saldos a pagar por el Impuesto sobre Sociedades resultantes del cálculo de la liquidación a nivel individual se muestran incluidos en los saldos mantenidos con APMTM, mientras que los saldos a cobrar se incluyen como saldo con APMTM en la medida en que ésta aprovecha las bases imponibles negativas.

(i) Reconocimiento de diferencias temporarias imponibles

Las diferencias temporarias imponibles se reconocen en todos los casos excepto que:

- Surjan del reconocimiento inicial del fondo de comercio o de un activo o pasivo en una transacción que no es una combinación de negocios y en la fecha de la transacción no afecta ni al resultado contable ni a la base imponible fiscal;
- Correspondan a diferencias asociadas con inversiones en negocios conjuntos sobre las que la Sociedad tenga la capacidad de controlar el momento de su reversión y no fuese probable que se produzca su reversión en un futuro previsible.

(ii) Reconocimiento de diferencias temporarias deducibles

Las diferencias temporarias deducibles se reconocen siempre que:

- Resulte probable que existan bases imponibles positivas futuras suficientes para su compensación excepto en aquellos casos en las que las diferencias surjan del

La memoria adjunta forma parte integrante de las cuentas anuales del ejercicio.

(Continúa)

APM TERMINALS BARCELONA, S.L.
(Sociedad Unipersonal)Memoria de las Cuentas Anuales
31 de diciembre de 2022

reconocimiento inicial de activos o pasivos en una transacción que no es una combinación de negocios y en la fecha de la transacción no afecta ni al resultado contable ni a la base imponible fiscal;

- Correspondan a diferencias temporarias asociadas con inversiones en dependientes, asociadas y multigrupo y negocios conjuntos en la medida que las diferencias temporarias vayan a revertir en un futuro previsible y se espere generar bases imponibles futuras positivas para compensar las diferencias.

(iii) Valoración

Los activos y pasivos por impuesto diferido se valoran por los tipos impositivos que vayan a ser de aplicación en los ejercicios en los que se espera realizar los activos o pagar los pasivos, a partir de la normativa y tipos que están vigentes o aprobados y pendientes de publicación y una vez consideradas las consecuencias fiscales que se derivarán de la forma en que la Sociedad espera recuperar los activos o liquidar los pasivos.

(iv) Clasificación

Los activos y pasivos por impuesto diferido se reconocen en balance como activos o pasivos no corrientes, independientemente de la fecha esperada de realización o liquidación.

(o) Clasificación de activos y pasivos entre corriente y no corriente

La Sociedad presenta el balance clasificando activos y pasivos entre corriente y no corriente.

A estos efectos son activos o pasivos corrientes aquellos que cumplan los siguientes criterios:

- Los activos se clasifican como corrientes cuando se espera realizarlos o se pretende venderlos o consumirlos en el transcurso del ciclo normal de la explotación de la Sociedad, se mantienen fundamentalmente con fines de negociación, se espera realizarlos dentro del periodo de los doce meses posteriores a la fecha de cierre o se trata de efectivo u otros activos líquidos equivalentes, excepto en aquellos casos en los que no puedan ser intercambiados o utilizados para cancelar un pasivo, al menos dentro de los doce meses siguientes a la fecha de cierre.
- Los pasivos se clasifican como corrientes cuando se espera liquidarlos en el ciclo normal de la explotación de la Sociedad, se mantienen fundamentalmente para su negociación, se tienen que liquidar dentro del periodo de doce meses desde la fecha de cierre o la Sociedad no tiene el derecho incondicional para aplazar la cancelación de los pasivos durante los doce meses siguientes a la fecha de cierre.

La memoria adjunta forma parte integrante de las cuentas anuales del ejercicio.

(Continúa)

APM TERMINALS BARCELONA, S.L.
(Sociedad Unipersonal)

Memoria de las Cuentas Anuales
31 de diciembre de 2022

(p) Medioambiente

La Sociedad realiza operaciones cuyo propósito principal es prevenir, reducir o reparar el daño que como resultado de sus actividades pueda producir sobre el medio ambiente.

Los gastos derivados de las actividades medioambientales se reconocen como Otros gastos de explotación en el ejercicio en el que se incurren.

Los elementos del inmovilizado material adquiridos con el objeto de ser utilizados de forma duradera en su actividad y cuya finalidad principal es la minimización del impacto medioambiental y la protección y mejora del medio ambiente, incluyendo la reducción o eliminación de la contaminación futura de las operaciones de la Sociedad, se reconocen como activos mediante la aplicación de criterios de valoración, presentación y desglose consistentes con los que se mencionan en el apartado (d) Inmovilizado material.

(q) Transacciones con partes vinculadas

Las transacciones entre empresas del grupo se reconocen por el valor razonable de la contraprestación entregada o recibida. La diferencia entre dicho valor y el importe acordado, se registra de acuerdo con la sustancia económica subyacente.

(r) Patrimonio Neto

El capital social está representado por participaciones ordinarias.

Los costes de emisión de nuevas participaciones u opciones se presentan directamente contra el patrimonio neto, como menores reservas.

En el caso de adquisición de participaciones propias de la Sociedad, la contraprestación pagada, incluido cualquier coste incremental directamente atribuible, se deduce del patrimonio neto hasta su cancelación, emisión de nuevo o enajenación. Cuando estas participaciones se venden o se vuelven a emitir posteriormente, cualquier importe recibido, neto de cualquier coste incremental de la transacción directamente atribuible, se incluye en el patrimonio neto.

(s) Subvenciones Recibidas

Las subvenciones que tengan carácter de reintegrables se registran como pasivos hasta cumplir las condiciones para considerarse no reintegrables, mientras que las subvenciones no reintegrables se registran como ingresos directamente imputados al patrimonio neto y se reconocen como ingresos sobre una base sistemática y racional de forma correlacionada con los gastos derivados de la subvención. Las subvenciones no reintegrables recibidas de los socios se registran directamente en fondos propios.

La memoria adjunta forma parte integrante de las cuentas anuales del ejercicio.

(Continúa)

APM TERMINALS BARCELONA, S.L.
(Sociedad Unipersonal)

Memoria de las Cuentas Anuales
31 de diciembre de 2022

A estos efectos, una subvención se considera no reintegrable cuando existe un acuerdo individualizado de concesión de la subvención, se han cumplido todas las condiciones establecidas para su concesión y no existen dudas razonables de que se cobrará.

Las subvenciones de carácter monetario se valoran por el valor razonable del importe concedido y las subvenciones no monetarias por el valor razonable del bien recibido, referidos ambos valores al momento de su reconocimiento.

Las subvenciones no reintegrables relacionadas con la adquisición de inmovilizado intangible, material e inversiones inmobiliarias se imputan como ingresos del ejercicio en proporción a la amortización de los correspondientes activos o, en su caso, cuando se produzca su enajenación, corrección valorativa por deterioro o baja en balance. Por su parte, las subvenciones no reintegrables relacionadas con gastos específicos se reconocen en la cuenta de pérdidas y ganancias en el mismo ejercicio en que se devengan los correspondientes gastos y las concedidas para compensar déficit de explotación en el ejercicio en que se conceden, salvo cuando se destinan a compensar déficit de explotación de ejercicios futuros, en cuyo caso se imputan en dichos ejercicios.

(5) Inmovilizado Intangible

La composición y el movimiento habido en las cuentas incluidas en el Inmovilizado intangible, han sido los siguientes:

	Miles de euros			
	Fondo de Comercio	Concesiones	Aplicaciones informáticas	Total
Coste al 1 de enero de 2022	36.093	44.221	4.315	84.629
Altas	-	-	1.152	1.151
Coste al 31 de diciembre de 2022	36.093	44.221	5.467	85.781
Amortización acumulada al 1 de enero de 2022	(21.656)	(35.067)	(2.263)	(58.986)
Amortizaciones	(3.609)	(953)	-	(4.561)
Amortización acumulada al 31 de diciembre de 2022	(25.265)	(36.020)	(2.263)	(63.548)
Valor neto contable al 31 de diciembre de 2022	10.828	8.201	3.204	22.233

La memoria adjunta forma parte integrante de las cuentas anuales del ejercicio.

(Continúa)

APM TERMINALS BARCELONA, S.L.
(Sociedad Unipersonal)

Memoria de las Cuentas Anuales
31 de diciembre de 2022

	Miles de euros			
	Fondo de Comercio	Concesiones	Aplicaciones informáticas	Total
Coste al 1 de enero de 2021	36.093	44.221	3.261	83.575
Altas	-	-	1.054	1.054
Coste al 31 de diciembre de 2021	<u>36.093</u>	<u>44.221</u>	<u>4.315</u>	<u>84.629</u>
Amortización acumulada al 1 de enero de 2021	(18.046)	(33.794)	(2.262)	(54.102)
Amortizaciones	(3.610)	(1.273)	(1)	(4.884)
Amortización acumulada al 31 de diciembre de 2021	<u>(21.656)</u>	<u>(35.067)</u>	<u>(2.263)</u>	<u>(58.986)</u>
Valor neto contable al 31 de diciembre de 2021	<u><u>14.437</u></u>	<u><u>9.154</u></u>	<u><u>2.052</u></u>	<u><u>25.643</u></u>

Durante el ejercicio 2022 la Sociedad han adquirido a empresas del grupo y asociadas bienes de inmovilizado intangible por un total de 395 miles de euros correspondiente a una aplicación informática en curso (539 miles de euros en 2021).

El epígrafe de Aplicaciones informáticas incluye aplicaciones que a 31 de diciembre de los ejercicios 2022 y 2021 se encuentran en curso por importe de 3.203 y 2.052 miles de euros respectivamente” que se espera que entren en funcionamiento en 2023.

Tal y como se indica en la Nota 6.e), la Sociedad evalúa al cierre del ejercicio si existen indicios de deterioro de valor sobre el valor neto contable de los activos no financieros

Al cierre del ejercicio 2022, no existen indicios de deterioro por lo que no se han realizado correcciones valorativas sobre el valor neto contable de dichos activos.

(a) Bienes totalmente amortizados

El coste de los inmovilizados intangibles que están totalmente amortizados y que todavía están en uso al 31 de diciembre es como sigue:

	Miles de euros	
	2022	2021
Aplicaciones informáticas	<u>2.262</u>	<u>2.262</u>
	<u><u>2.262</u></u>	<u><u>2.262</u></u>

(6) Inmovilizado Material

La composición y el movimiento habido en las cuentas incluidas en el Inmovilizado material se presentan en el Anexo II.

La memoria adjunta forma parte integrante de las cuentas anuales del ejercicio.

(Continúa)

APM TERMINALS BARCELONA, S.L.
(Sociedad Unipersonal)

Memoria de las Cuentas Anuales
31 de diciembre de 2022

Las principales altas y traspasos del ejercicio están relacionadas con la adquisición de diversas grúas straddle Carrier y la finalización del montaje de otras grúas respectivamente.

En el epígrafe de bajas se incluyen bajas por desmantelamiento de varias grúas straddle Carrier y fork lift.

(a) Bienes totalmente amortizados

El coste de los elementos del inmovilizado material que están totalmente amortizados y que todavía están en uso al 31 de diciembre es como sigue:

	Miles de euros	
	2022	2021
Maquinaria	51.750	57.196
Otras instalaciones	12.179	12.001
Mobiliario	470	421
Otro inmovilizado	1.895	1.455
	66.293	71.073

(b) Seguros

La Sociedad tiene contratadas varias pólizas de seguro para cubrir los riesgos a que están sujetos los elementos del inmovilizado material. La cobertura de estas pólizas se considera suficiente.

(c) Actualización de balances

Al 1 de enero de 2013 se procedió a actualizar los bienes del inmovilizado material de acuerdo con la Ley 16/2012, de 27 de diciembre.

(d) Bienes adquiridos y transmitidos a empresas del grupo y asociadas

Durante el ejercicio 2022 la Sociedad ha adquirido a empresas del grupo y asociadas bienes de inmovilizado por un total de 1.716 miles de euros (1 mil euros en 2021).

Durante los ejercicios 2022 y 2021 no se han transmitido elementos de inmovilizado a empresas del grupo y asociadas.

(e) Deterioro de valor

Tal y como se indica en la nota 4.e, la Sociedad evalúa al cierre del ejercicio si existen indicios de deterioro de valor sobre el valor neto contable de los activos no financieros. La evolución del negocio, los resultados incluidos en los estados financieros y las previsiones para ejercicios siguientes evidencian la ausencia de

La memoria adjunta forma parte integrante de las cuentas anuales del ejercicio.

(Continúa)

APM TERMINALS BARCELONA, S.L.
(Sociedad Unipersonal)Memoria de las Cuentas Anuales
31 de diciembre de 2022

indicios de deterioro en el ejercicio 2022.

Para el ejercicio 2021, la Sociedad determinó el valor recuperable de las unidades generadores de efectivo a 31 de diciembre de 2021 basándose en el valor razonable menos costes de venta (enfoque de ingreso) a partir de las proyecciones de los flujos de efectivo de los planes de negocio aprobados por el Grupo al que pertenece para los próximos 5 ejercicios, y estimando un crecimiento lineal para los ejercicios restantes hasta el vencimiento de la concesión administrativa (2037 a cierre de 2021), y la subsiguientes extensiones del plazo que el ordenamiento jurídico permite solicitar (2052). Las principales hipótesis han sido las siguientes:

- Solicitud y obtención de la extensión del plazo de la concesión administrativa hasta 2052. Realización de las inversiones requeridas por las autoridades en el supuesto de obtener ampliaciones del plazo concesional.
- Crecimiento de los volúmenes y tarifas en línea con las previsiones de crecimiento del PIB e inflación a largo plazo respectivamente de las principales instituciones financieras internacionales.
- Margen bruto: Se estima conforme al presupuesto que el margen bruto de la Sociedad se va a mantener constante.
- EBITDA: Mantenimiento del Ebitda en la línea de ejercicios anteriores.
- Tasa de descuento: Las tasas de descuento reflejan la estimación de los Administradores respecto al riesgo específico del negocio y del país. Los Administradores han establecido una tasa de descuento del 5,86%.
-

Los Administradores estimaron que aún en el caso de utilizar unas tasas de crecimiento y descuento significativamente inferiores o superiores respectivamente de los ratios utilizados, para la realización del test de deterioro del inmovilizado material e intangible habría resultado en una disminución del valor calculado, pero en ningún caso habría supuesto que dicho valor recuperable fuera inferior al valor neto contable del mismo, de forma que no se registró ninguna corrección valorativa por deterioro por este concepto en los ejercicios 2021. Asimismo, para la estimación realizada a 31 de diciembre de 2021, si no se considerara la ampliación del plazo hasta 2052 no se pondría de manifiesto ninguna corrección valorativa. No obstante, los Administradores consideraron que la probabilidad de ocurrencia de este escenario era muy baja teniendo en cuenta el éxito en solicitudes de ampliaciones pasadas y en otras sociedades del grupo.

(7) Arrendamientos operativos - Arrendatario

La Sociedad tiene arrendado a terceros básicamente vehículos en régimen de arrendamiento operativo.

La memoria adjunta forma parte integrante de las cuentas anuales del ejercicio.

(Continúa)

APM TERMINALS BARCELONA, S.L.
(Sociedad Unipersonal)

Memoria de las Cuentas Anuales
31 de diciembre de 2022

El importe de las cuotas de arrendamientos operativos reconocidas como gastos es como sigue:

	<u>Miles de euros</u>	
	<u>2022</u>	<u>2021</u>
Pagos mínimos por arrendamiento	292	156
	<u>292</u>	<u>156</u>

Los pagos mínimos futuros por arrendamientos operativos no cancelables son los siguientes:

	<u>Miles de euros</u>	
	<u>2022</u>	<u>2021</u>
Hasta un año	190	108
Entre uno y cinco años	249	43
	<u>439</u>	<u>151</u>

(8) Política y Gestión de Riesgos

(a) Factores de riesgo financiero

Las actividades de la Sociedad están expuestas a diversos riesgos financieros. El programa de gestión del riesgo global de la Sociedad se centra en la incertidumbre de los mercados financieros y trata de minimizar los efectos potenciales adversos sobre la rentabilidad financiera de la Sociedad. A 31 de diciembre de 2022 y 2021, la Sociedad no tiene contratados ningún derivado.

El Consejo de Administración proporciona políticas para la gestión del riesgo global, así como para materias concretas tales como riesgo de tipo de cambio, riesgo de tipo de interés, riesgo de liquidez e inversión del excedente de liquidez.

(i) Riesgo de tipo de interés en los flujos de efectivo y del valor razonable

El riesgo de tipo de interés de la Sociedad surge de los recursos ajenos a largo plazo. Los recursos ajenos emitidos a tipos variables exponen a la Sociedad a riesgo de tipo de interés de los flujos de efectivo.

A 31 de diciembre de 2022 y 2021 la Sociedad no cuenta con derivados.

(ii) Riesgo de liquidez.

La Sociedad lleva a cabo una gestión prudente del riesgo de liquidez, fundada en el mantenimiento de suficiente efectivo y valores negociables, la disponibilidad de financiación mediante un importe suficiente de facilidades de crédito comprometidas y capacidad suficiente para liquidar posiciones de mercado.

La memoria adjunta forma parte integrante de las cuentas anuales del ejercicio.

(Continúa)

APM TERMINALS BARCELONA, S.L.
(Sociedad Unipersonal)

Memoria de las Cuentas Anuales
31 de diciembre de 2022

La clasificación por activos y pasivos financieros por plazos de vencimiento contractuales se muestra en los anexos III y V.

Adicionalmente, la Sociedad tiene una tesorería disponible sin restricciones que asciende a 857 miles de euros (1.009 miles de euros en 2021). El Departamento de Tesorería de la Sociedad tiene como objetivo mantener la flexibilidad en la financiación mediante la disponibilidad de líneas de crédito contratadas (Nota 12).

(iii) Riesgo de crédito.

El riesgo de crédito surge de efectivo y equivalentes al efectivo y depósitos con bancos e instituciones financieras, así como de deudores comerciales u otras deudas, incluyendo cuentas a cobrar pendientes y transacciones comprometidas.

En relación a los deudores comerciales, la Sociedad evalúa la calidad crediticia del cliente, teniendo en cuenta su posición financiera y la experiencia pasada. Los límites individuales de crédito se establecen en función de criterios internos.

(9) Activos Financieros por Categorías

- Clasificación de los activos financieros por categorías

La clasificación de los activos financieros por categorías y clases se muestra a continuación.

(a) Activos financieros a coste.

El detalle de los activos financieros a coste es como sigue:

	Miles de euros			
	2022		2021	
	No corriente	Corriente	No corriente	Corriente
Instrumentos de patrimonio - Grupo	45	-	48	-
Instrumentos de patrimonio - No grupo	4	-	4	-
Total	<u>49</u>	<u>-</u>	<u>52</u>	<u>-</u>

A 31 de diciembre de 2022, el epígrafe de “Instrumentos de patrimonio - Grupo” incluye las participaciones que la Sociedad tiene en la Sociedad Estibarna Centro Portuario de Empleo en el Puerto de Barcelona, S.A. (ESTIBARNA) un valor neto de 45 miles de euros (48 miles de euros en 2021). La Sociedad ostenta una participación en el capital social de ESTIBARNA del 25,92% de las acciones a 31 de diciembre de 2022 (27,38% a 31 de diciembre de 2021).

La memoria adjunta forma parte integrante de las cuentas anuales del ejercicio.

(Continúa)

APM TERMINALS BARCELONA, S.L.
(Sociedad Unipersonal)

Memoria de las Cuentas Anuales
31 de diciembre de 2022

(b) Activos financieros a coste amortizado

	Miles de euros			
	2022		2021	
	No corriente	Corriente	No corriente	Corriente
Créditos a empresas del grupo y asociadas y Otros activos financieros con empresas del grupo y asociadas	-	58.398	-	38.391
Créditos con empresas del grupo por efecto impositivo	-	-	-	668
Créditos a terceros	-	-	-	-
Otros activos financieros con terceros	36	18	71	121
Deudores comerciales y otras cuentas a cobrar	-	6.035	-	11.075
Clientes	-	4.940	-	9.509
Clientes empresas del grupo y asociadas	-	1.095	-	1.564
Deudores varios	-	-	-	-
Personal	-	-	-	2
	-----	-----	-----	-----
Total	<u>36</u>	<u>64.451</u>	<u>71</u>	<u>50.255</u>

En el epígrafe de Créditos con empresas del Grupo a corto plazo se incluyen, en primer lugar, dos créditos por importe de 10.523 y 2.300 miles de euros con el Socio único, con vencimiento anual renovable (mismos importes en 2021); en segundo lugar, otros tres créditos por importes de 8.287, 5.300 y 3.600 miles de euros y cuyos vencimientos son en 2023 (mismos importes en 2021); en tercer lugar, la cuenta corriente por importe de 28.388 miles de euros (8.381 miles de euros en 2021) con AP Moller Maersk A/S en concepto de contrato de cashpooling; por último, en 2021 se incluía un crédito con APM TERMINALS MANAGEMENT BARCELONA, S.L.U., por importe de 318 y 350 mil euros en concepto de impuesto sobre sociedades del ejercicio 2021 y 2020 (Nota 14).

El epígrafe de Clientes incluye la provisión por deterioro de valor de las cuentas a cobrar a clientes. El movimiento de dicha provisión en los ejercicios 2022 y 2021 es el siguiente:

	2022	2021
Saldo inicial	<u>(242)</u>	<u>(217)</u>
Dotación por deterioro de valor de cuentas a cobrar	(1.394)	(242)
Cuentas a cobrar dadas de baja por incobrables	-	2
Reversión de importes no utilizados	1.234	215
Saldo final	<u>(402)</u>	<u>(242)</u>

El reconocimiento de las correcciones valorativas por deterioro de las cuentas a cobrar a clientes se ha incluido dentro del epígrafe “Pérdidas, deterioro y variación de provisiones por operaciones comerciales” en la cuenta de pérdidas y ganancias. Normalmente se dan de baja los importes cargados a la cuenta de deterioro de valor cuando no existen expectativas de recuperar más efectivo.

La memoria adjunta forma parte integrante de las cuentas anuales del ejercicio.

(Continúa)

APM TERMINALS BARCELONA, S.L.
(Sociedad Unipersonal)

Memoria de las Cuentas Anuales
31 de diciembre de 2022

(c) Clasificación por vencimientos

La clasificación de los activos financieros por vencimientos se muestra en el anexo III.

(10) Fondos Propios

La composición y el movimiento del patrimonio neto se presentan en el estado de cambios en el patrimonio neto.

(a) Capital

Al 31 de diciembre de 2022 el capital social de 29.185 miles de euros, de APM Terminals Barcelona, S.L. está representado por 1.502.825 participaciones al portador de 19,42 euros de valor nominal cada una, totalmente suscritas y desembolsadas, siendo el Socio único la sociedad APM TERMINALS GATEWAYS, S.L. (Sociedad Unipersonal).

Tal y como se indica en la Nota 1, durante el ejercicio 2021 se produjo un cambio en el accionariado de la Sociedad, de modo que al cierre de los ejercicios 2022 y 2021 los socios únicos de la Sociedad son APM TERMINALS GATEWAYS, S.L. (Sociedad Unipersonal) y Portcat Seaport Management, S.L. (Sociedad Unipersonal) respectivamente.

(b) Reservas

La composición y el movimiento habido en las cuentas incluidas en el epígrafe de Reservas se muestran en el Anexo I.

(i) Reserva legal

La reserva legal debe ser dotada de conformidad con el artículo 274 de la Ley de Sociedades de Capital, que establece que, en todo caso, una cifra igual al 10 por 100 del beneficio del ejercicio se destinará a ésta hasta que alcance, al menos, el 20 por 100 del capital social. A 31 de diciembre de 2022, la reserva legal no estaba totalmente dotada.

Esta reserva no es distribuible a los socios y sólo podrá ser utilizada para cubrir, en el caso de no tener otras reservas disponibles, el saldo deudor de la cuenta de pérdidas y ganancias. El saldo registrado en esta reserva podrá ser destinado a incrementar el capital social.

(ii) Reservas por pérdidas y ganancias actuariales y otros ajustes

Los importes reconocidos en esta reserva se derivan de las pérdidas y ganancias actuariales reconocidas en patrimonio según lo dispuesto en la nota 4(j).

La memoria adjunta forma parte integrante de las cuentas anuales del ejercicio.

(Continúa)

31
APM TERMINALS BARCELONA, S.L.
(Sociedad Unipersonal)

Memoria de las Cuentas Anuales
31 de diciembre de 2022

(iii) Reservas voluntarias

Las reservas voluntarias son de libre disposición.

(11) Obligaciones por prestaciones a largo plazo al personal

El detalle de los importes reconocidos en el balance por obligaciones por prestaciones al personal a largo plazo, así como los correspondientes cargos en la cuenta de pérdidas y ganancias, para los diferentes tipos de compromisos de prestación definida que la Sociedad ha contraído con sus empleados es el siguiente:

	Euros miles	
	2022	2021
Obligaciones en balance para:		
- Prestaciones por gastos de abandono (pasivo)	2.208	2.450
- Prestaciones por premios de fidelización (activo)	(36)	(61)
	2.172	2.389

Los importes relacionados con las “Prestaciones por premios de fidelización” se encuentran registrados en el epígrafe “Otros activos financieros” a largo plazo.

Los importes reconocidos en el balance se determinan como sigue:

	Euros miles		Euros miles	
	Premio Fidelización		Gastos de Abandono	
	2022	2021	2022	2021
Valor actual de las obligaciones comprometidas	356	468	2.208	2.450
Valor razonable de los activos afectos	(392)	(529)	-	-
Pasivo (activo) en balance	(36)	(61)	2.208	2.450

El movimiento de la obligación para prestaciones definidas por jubilación ha sido el siguiente:

	Euros miles		Euros miles	
	Premio Fidelización		Gastos de Abandono	
	2022	2021	2022	2021
Saldo inicial	468	166	2.450	3.547
Coste de los servicios corrientes	28	10	346	350
Coste por intereses	2	-	12	-
Pérdidas / (Ganancias) actuariales	23	(17)	(600)	(245)
Coste por servicios pasados	-	266	-	-
Reducción de compromisos	-	-	-	(1.202)
Prestaciones pagadas	(165)	(24)	-	-
Otros movimientos	-	67	-	-
Saldo final	356	468	2.208	2.450

La memoria adjunta forma parte integrante de las cuentas anuales del ejercicio.

(Continúa)

APM TERMINALS BARCELONA, S.L.
(Sociedad Unipersonal)

Memoria de las Cuentas Anuales
31 de diciembre de 2022

El movimiento en el valor razonable de los activos afectos al plan ha sido el siguiente:

	Euros miles		Euros miles	
	Premio Fidelización		Gastos de Abandono	
	2022	2021	2022	2021
Saldo inicial	529	492	-	-
Rendimiento esperado de los activos afectos al plan	3	2	-	-
Ganancias / (Pérdidas) actuariales	25	(54)	-	-
Aportaciones del empleador	-	26	-	-
Aportaciones del empleado	-	-	-	-
Prestaciones pagadas	(165)	-	-	-
Otros movimientos	-	63	-	-
Saldo final	392	529	-	-

Los importes reconocidos en la cuenta de pérdidas y ganancias han sido los siguientes:

	Euros miles		Euros miles	
	Premio Fidelización		Gastos de Abandono	
	2022	2021	2022	2021
Coste del servicio corriente (Nota 18c)	30	10	346	350
Coste por intereses	2	-	12	-
Rendimiento esperado de los activos afectos al plan	(3)	(2)	-	-
Coste por servicios pasados	-	266	-	-
Reducción de compromisos (Nota 18c)	-	-	-	(1.202)
Reconocimiento de Pérdidas/(Ganancias) actuariales (Nota 18c)	-	-	(600)	(245)
Total reconocido en cuenta de pérdidas y ganancias	29	274	(242)	(1.097)

(12) Pasivos Financieros por Categorías

(a) Clasificación de los pasivos financieros por categorías

La clasificación de los pasivos financieros por categorías y clases, así como la comparación del valor razonable y el valor contable se muestra en el anexo IV.

(b) Deudas con empresas del grupo y asociadas

El detalle de las deudas con empresas del grupo y asociadas es como sigue:

La memoria adjunta forma parte integrante de las cuentas anuales del ejercicio.

(Continúa)

APM TERMINALS BARCELONA, S.L.
(Sociedad Unipersonal)

Memoria de las Cuentas Anuales
31 de diciembre de 2022

Grupo	Miles de euros			
	2022		2021	
	No corriente	Corriente	No corriente	Corriente
Préstamos	13.120	1.460	14.580	1.460
Deudas por efecto impositivo	-	5.510	-	-
Intereses	-	75	-	83
Deudas comerciales	-	-	-	-
Total	13.120	7.045	14.580	1.543

La Sociedad con fecha 26 de noviembre de 2018 firmó un contrato de préstamo con la sociedad del Grupo AP Moller Maersk A/S con un límite de crédito de 133 millones de euros, de los que a 31 de diciembre de 2019 tenía dispuestos 100 millones, y vencimiento 20 de noviembre de 2020. Dicho préstamo, devengaba un interés de mercado.

Con fecha 26 de noviembre de 2020 se acordó una extensión del vencimiento del contrato de préstamo anterior hasta 20 de noviembre de 2032 y reducir con efectos 2 de diciembre de 2020 el límite de crédito de 133 millones a 17.500 miles de euros.

Con fecha 2 de diciembre de 2020, el Socio único realizó una aportación de socios no dineraria por importe de 68.753 miles de euros mediante la cancelación de dicho préstamo por el mismo importe como contrapartida, cuyo derecho de cobro había sido cedido previamente en 2020 por parte de AP Moller Maersk A/S al Socio único (Nota 10.c). A 31 de diciembre de 2022, la deuda pendiente asciende a 1.460 miles de euros a corto plazo y 13.120 miles de euros a largo plazo (Nota 16).

(c) Deudas con terceros

El detalle de las deudas con terceros es como sigue:

	Miles de euros			
	2022		2021	
	No corriente	Corriente	No corriente	Corriente
Fianzas y depósitos recibidos	-	22	-	22
Otros (Principalmente proveedores de inmovilizado)	-	334	-	74
	-	-	-	96
Total	-	356	-	96

(d) Otra información sobre las deudas

A 31 de diciembre de 2022 y 2021 no existen deudas con entidades de crédito.

La Sociedad tiene las siguientes líneas de descuento al 31 de diciembre de 2022 y 2021:

La memoria adjunta forma parte integrante de las cuentas anuales del ejercicio.

(Continúa)

APM TERMINALS BARCELONA, S.L.
(Sociedad Unipersonal)

Memoria de las Cuentas Anuales
31 de diciembre de 2022

	Euros			
	2022		2021	
	Dispuesto	Límite	Dispuesto	Límite
Líneas de crédito	-	1.500.000	-	1.500.000
	-	1.500.000	-	1.500.000

(e) Acreeedores Comerciales y Otras Cuentas a Pagar

El detalle de acreedores comerciales y otras cuentas a pagar es como sigue:

Grupo	Miles de euros			
	2022		2021	
	No corriente	Corriente	No corriente	Corriente
Proveedores	-	2.181	-	2.620
	-	2.181	-	2.620
No vinculadas				
Proveedores	-	949	-	2.889
Acreeedores	-	7.038	-	2.746
Personal	-	982	-	1.176
	-	8.969	-	6.811
Total	-	11.150	-	9.431

(f) Información sobre el periodo medio de pago a proveedores. Disposición adicional tercera. “Deber de información” de la Ley 15/2010, de 5 de julio.”

La información sobre el periodo medio de pago a proveedores es como sigue:

	2022	2021
	Días	Días
Periodo medio de pago a proveedores	28	31
Ratio de operaciones pagadas	28	35
Ratio de operaciones pendientes de pago	45	47
	Euros	Euros
Total pagos realizados	47.202	71.558
Total pagos pendientes	1.178	3.422
Total pagos dentro del plazo establecido en la normativa de morosidad	30.169	N/A
% del importe pagado dentro del plazo establecido en la normativa	64%	N/A
Número de facturas pagadas dentro del plazo establecido en la normativa	804	N/A
% de facturas pagadas dentro del plazo establecido en la normativa	30%	N/A

(g) Clasificación por vencimientos

La clasificación de los pasivos financieros por vencimientos se muestra en el anexo V.

La memoria adjunta forma parte integrante de las cuentas anuales del ejercicio.

(Continúa)

APM TERMINALS BARCELONA, S.L.
(Sociedad Unipersonal)

Memoria de las Cuentas Anuales
31 de diciembre de 2022

(13) Otras provisiones

El epígrafe de “Otras provisiones a corto plazo” incluye provisiones dotadas por la Sociedad para cubrir riesgos derivados de otras responsabilidades.

(14) Situación Fiscal

El detalle de los saldos con Administraciones Públicas es como sigue:

	Miles de euros			
	2022		2021	
	No corriente	Corriente	No corriente	Corriente
Activos				
Activos por impuesto diferido	513	-	702	-
Impuesto sobre el Valor Añadido y similares	-	3.152	-	3.617
	513	3.152	702	3.617
Pasivos				
Pasivos por impuesto diferido	4.511	-	5.790	-
Seguridad Social	-	221	-	240
Retenciones	-	190	-	289
	4.511	411	5.790	529

El detalle por sociedad de los créditos y débitos entre empresas del grupo consecuencia del efecto impositivo generado por el régimen de tributación consolidada es el siguiente:

	Miles de euros			
	2022		2021	
	No corriente	Corriente	No corriente	Corriente
Saldos deudores				
APM Terminals Management (Barcelona), S.L.	-	-	-	668
	-	-	-	668
Saldos acreedores				
APM Terminals Management (Barcelona), S.L.	-	5.510	-	-
	-	5.510	-	-

La deuda a 31 de diciembre de 2022 por importe de 5.510 corresponde al importe a pagar a la cabecera fiscal, APMTM, correspondiente al ejercicio 2022.

El crédito a 31 de diciembre de 2021 por importe de 668 correspondía al importe a devolver por la cabecera fiscal, APMTM, correspondiente al ejercicio 2021 por importe de 318 miles de euros, y al importe a devolver pendiente del ejercicio 2020 por importe de 350 miles de euros.

La memoria adjunta forma parte integrante de las cuentas anuales del ejercicio.

(Continúa)

APM TERMINALS BARCELONA, S.L.
(Sociedad Unipersonal)

Memoria de las Cuentas Anuales
31 de diciembre de 2022

De acuerdo con la legislación vigente los impuestos no pueden considerarse definitivamente liquidados hasta que las declaraciones presentadas hayan sido inspeccionadas por las autoridades fiscales o haya transcurrido el plazo de prescripción de cuatro años. A 31 de diciembre de 2022 la sociedad tiene abiertos a inspección por las autoridades fiscales todos los impuestos principales que le son aplicables desde diciembre de los cuatro últimos ejercicios (desde 2018 en el caso del impuesto de sociedades). En todo caso, los Administradores de la Sociedad no esperan que, en caso de inspección, surjan pasivos adicionales de importancia.

(a) Impuesto sobre beneficios

Tal y como se indica en la nota 4(n) la Sociedad tributa en régimen de consolidación fiscal junto con otras sociedades del grupo encabezado por A.P. Moller-Maersk A/S y representado en España por APMTM, por lo que los saldos a cobrar o pagar en concepto del Impuesto sobre Sociedades lo son con APMTM.

La conciliación entre el importe neto de los ingresos y gastos del ejercicio y la base imponible se muestra en el Anexo VI.

La relación existente entre el gasto por impuesto sobre beneficios y el beneficio del ejercicio se detalla en el Anexo VII.

El detalle del gasto/ (ingreso) por impuesto sobre beneficios es como sigue:

	<u>Miles de euros</u>	
	<u>2022</u>	<u>2021</u>
Impuesto corriente		
Del ejercicio	5.510	(318)
	<u>5.510</u>	<u>(318)</u>
Impuestos diferidos		
Origen y reversión de diferencias temporarias	(1.117)	(834)
Otros	26	171
Ajustes de ejercicios anteriores	745	56
	<u>(346)</u>	<u>(607)</u>
De las actividades continuadas	<u>5.164</u>	<u>(925)</u>

La memoria adjunta forma parte integrante de las cuentas anuales del ejercicio.

(Continúa)

APM TERMINALS BARCELONA, S.L.
(Sociedad Unipersonal)

Memoria de las Cuentas Anuales
31 de diciembre de 2022

El detalle de activos y pasivos por impuesto diferido por tipos de activos y pasivos es como sigue:

	Miles de Euros					
	Activos		Pasivos		Netos	
	2022	2021	2022	2021	2022	2021
Inmovilizado material	298	429	(1.941)	(2.382)	(1.643)	(1.953)
Fondo de comercio	-	-	(2.561)	(3.399)	(2.561)	(3.399)
Créditos fiscales	-	-	-	-	-	-
Otros	215	273	(9)	(9)	206	264
Total activos/pasivos	513	702	(4.511)	(5.790)	(3.998)	(5.088)

En el ejercicio 2022, se espera que la Sociedad contribuya a la base imponible del grupo consolidado del que forma parte con un importe positivo de 22.145 miles de euros.

En el ejercicio 2021, la Sociedad contribuyó a la base imponible positiva del grupo consolidado del que forma parte con un importe positivo de 2.399 miles de euros en lugar de los 577 miles de euros negativos inicialmente previstos. Adicionalmente, dicha base imponible dio lugar a una cuota a devolver por APMT MANAGEMENT por un importe de 425 miles de euros, totalmente cobrados a 31 de diciembre de 2022.

El Impuesto sobre Sociedades corriente resulta de aplicar un tipo impositivo del 25% sobre la base imponible teniendo en cuenta las retenciones e ingresos a cuenta realizados a la cabecera fiscal han ascendido a 0 miles de euros (0 miles de euros en 2021), las deducciones aplicadas en el ejercicio por importe de 26 miles de euros. El importe a pagar a la cabecera fiscal incluye la cuota del 2022 por importe de 5.510 euros (importe a devolver por la cabecera por los ejercicios 2021 y 2020 de 318 y 350 miles de euros respectivamente. Dichos importes se encuentran registrados en Créditos a empresas del grupo y asociadas corto plazo, los cuales corresponden a la base imponible compensada por el Grupo.

La Sociedad dispone de bases imponibles negativas pendientes de compensación no activadas por importe de 1.279, 7.627, 1.129 y 223 miles de euros procedentes de los ejercicios 2016, 2018, 2019 y 2020 respectivamente en los ejercicios 2022 y 2021. La Sociedad espera poder compensar en el Impuesto de Sociedades del ejercicio 2022 del grupo fiscal del que forma parte, 481 y 355 miles de euros correspondientes a las bases procedentes de 2016 y 2018 respectivamente.

La memoria adjunta forma parte integrante de las cuentas anuales del ejercicio.

(Continúa)

APM TERMINALS BARCELONA, S.L.
(Sociedad Unipersonal)

Memoria de las Cuentas Anuales
31 de diciembre de 2022

(15) Información medioambiental

El detalle de los elementos del inmovilizado material cuyo fin es la minimización del impacto medioambiental es como sigue:

Descripción	Miles de euros							
	2022				2021			
	Coste	Amortización acumulada	Correcciones valorativas	Neto	Coste	Amortización acumulada	Correcciones valorativas	Neto
Colector aguas residuales	1	(1)	-	-	21	(21)	-	-
Instalación aceites taller	1	(1)	-	-	18	(18)	-	-
Cubeta Imos	82	(80)	-	2	222	(199)	-	23
Mejora instal. Hidrocarburos	16	(16)	-	-	46	(46)	-	-
Ampl. Instal. Aceites taller	-	-	-	-	7	(7)	-	-
Impermeab. Cubeto Imos	2	(2)	-	-	17	(17)	-	-
Depuración aguas residuales	55	(55)	-	-	288	(288)	-	-
Medidas Medioambientales 2015	131	(54)	-	77	132	(39)	-	93
Reval. Instalación aceites taller	-	-	-	-	2	(2)	-	-
Reval. Cubeta Imos	1	(1)	-	-	10	(10)	-	-
Reval.Impermeab. Cubeta Imos	-	-	-	-	1	(1)	-	-
Reval. Mejora Inst. Hidrocarburos	1	(1)	-	-	3	(3)	-	-
Reval. Depuración Aguas Residuales	1	(1)	-	-	4	(4)	-	-
Acond. Red Saneam y Depuradora	296	(54)	-	242	296	(25)	-	271
Medidas Medioambientales 2016	332	(108)	-	224	332	(75)	-	257
Coches eléctricos	802	(76)	-	726	170	(23)	-	147
	1.721	(450)	-	1.271	1.569	(778)	-	791

El detalle de los gastos incurridos por la Sociedad por razones medioambientales es como sigue:

	Miles de euros	
	2022	2021
Depuración de aguas	-	2
Limpieza de residuos productivos	145	12
	145	14

(16) Saldos y Transacciones con Partes Vinculadas

Se entiende como partes vinculadas el Socio Único de la Sociedad, así como cualquier sociedad o entidad perteneciente al Grupo AP Moller Maersk, los Administradores y los directivos considerados Alta dirección de la Sociedad.

La memoria adjunta forma parte integrante de las cuentas anuales del ejercicio.

(Continúa)

APM TERMINALS BARCELONA, S.L.
(Sociedad Unipersonal)

Memoria de las Cuentas Anuales
31 de diciembre de 2022

(a) Saldos con partes vinculadas

El detalle de los saldos deudores y acreedores con empresas del grupo y asociadas y las principales características de los mismos, se presentan en las Notas 9 y 12.

El desglose de los saldos incluyendo los mantenidos con el Socio Único y con las partes vinculadas es como sigue:

	Miles de euros				Total
	Entidad dominante	Socio único	Otras empresas del grupo	Empresas asociadas	
2022					
Inversiones en empresas del grupo y asociadas a largo plazo					
Instrumentos de patrimonio	-	-	-	45	45
Créditos a empresas	-	-	-	-	-
Total activos no corrientes	-	-	-	-	-
Deudores comerciales	-	239	856	-	1.095
Inversiones en empresas del grupo y asociadas a corto plazo					
Créditos a empresas	-	21.723	8.287	-	30.010
Efecto impositivo	-	-	-	-	-
Otros activos financieros (cuenta corriente)	-	-	28.388	-	28.388
Total activos corrientes	-	21.962	37.531	-	59.493
Total activo	-	21.962	37.531	45	59.538
Deudas con empresas del grupo y asociadas a largo plazo	-	-	13.120	-	13.120
Total pasivos no corrientes	-	-	13.120	-	13.120
Deudas con empresas del grupo y asociadas a corto plazo	-	-	1.535	-	1.535
Efecto impositivo	-	-	5.510	-	5.510
Acreedores comerciales y otras cuentas a pagar	-	249	975	957	2.181
Total pasivos corrientes	-	249	8.020	957	9.226
Total pasivo	-	249	21.140	957	22.346

La memoria adjunta forma parte integrante de las cuentas anuales del ejercicio.

(Continúa)

APM TERMINALS BARCELONA, S.L.
(Sociedad Unipersonal)

Memoria de las Cuentas Anuales
31 de diciembre de 2022

	Miles de euros				Total
	Entidad dominante	Socio único	Otras empresas del grupo	Empresas asociadas	
2021					
Inversiones en empresas del grupo y asociadas a largo plazo					
Instrumentos de patrimonio	-	-	-	48	48
Créditos a empresas	-	-	-	-	-
Total activos no corrientes	-	-	-	48	48
Deudores comerciales	-	184	1.380	-	1.564
Inversiones en empresas del grupo y asociadas a corto plazo					
Créditos a empresas	-	21.723	8.287	-	30.010
Efecto impositivo	-	-	668	-	668
Otros activos financieros (cuenta corriente)	-	-	8.381	-	8.381
Total activos corrientes	-	21.907	18.716	-	40.623
Total activo	-	21.907	18.716	-	40.671
Deudas con empresas del grupo y asociadas a largo plazo	-	-	14.580	-	14.580
Total pasivos no corrientes	-	-	14.580	-	14.580
Deudas con empresas del grupo y asociadas a corto plazo	-	-	1.543	-	1.543
Acreedores comerciales y otras cuentas a pagar	-	-	1.396	1.224	2.620
Total pasivos corrientes	-	-	2.939	1.224	4.163
Total pasivo	-	-	17.519	1.224	18.743

La Sociedad tiene firmados dos contratos de préstamo por importe de 5,3 y 3,6 millones de euros a largo plazo con su Socio Único, firmados con fecha 10 de marzo de 2015 y 10 de septiembre de 2015 respectivamente y vencimiento 15 de enero de 2022 ambos contratos. Con fecha 14 de enero de 2022 la Sociedad y el prestatario han acordado la prórroga del vencimiento del préstamo hasta 14 de enero de 2023 con vencimiento a un año prorrogable.

Adicionalmente, la Sociedad tiene firmados dos contratos de préstamo a corto plazo con su Socio Único por importe de 10.523 miles de euros y 2.300 miles de euros firmados con fecha 21 de junio de 2013 y 25 de julio de 2014 respectivamente, con vencimiento a un año prorrogable de forma automática, por el mismo periodo, mientras las partes no comuniquen su inconformidad por escrito.

Por otro lado, la Sociedad tiene un contrato de préstamo por importe de 8.287 miles de euros con APMTM firmado con fecha 19 de abril de 2007 y vencimiento 19 de abril de 2022. Con fecha 18 de abril de 2022 se ha acordado la prórroga del vencimiento del préstamo, fijándose la nueva fecha para el 18 de abril de 2023 con vencimiento a un año prorrogable.

La memoria adjunta forma parte integrante de las cuentas anuales del ejercicio.

(Continúa)

APM TERMINALS BARCELONA, S.L.
(Sociedad Unipersonal)

Memoria de las Cuentas Anuales
31 de diciembre de 2022

Además, con fecha 31 de diciembre de 2022, la Sociedad mantiene una deuda a pagar a APMT Management (Barcelona), S.L. por importe de 5.510 miles de euros, en concepto de impuesto sobre sociedades devengado en el ejercicio 2022 (un crédito de 350 y 318 miles de euros en concepto de impuesto sobre sociedades devengado en el ejercicio 2021 y 2020 miles en el ejercicio anterior) (Nota 14).

Por último, la Sociedad con fecha 26 de noviembre de 2018 firmó un contrato de préstamo con AP Moller Maersk, A/S con un límite de crédito de 133 millones de euros, de los que a 31 de diciembre de 2019 tenían dispuestos 100 millones, y vencimiento 20 de noviembre de 2020. Dicho préstamo, devenga un interés de mercado. A 31 de diciembre de 2022 los intereses devengados no pagados ascienden a 75 miles euros (83 miles de euros en 2021).

Con fecha 26 de noviembre de 2020 se acordó una extensión del vencimiento del contrato de préstamo anterior hasta 20 de noviembre de 2032 y reducir con efectos 2 de diciembre de 2020 el límite de crédito de 133 millones a 17.500 miles de euros.

Con fecha 2 de diciembre de 2020, el Socio único realizó una aportación de socios no dineraria por importe de 68.753 miles de euros con dicho préstamo por el mismo importe como contrapartida, cuyo derecho de cobro había sido cedido previamente en 2020 por parte de AP Moller Maersk A/S al Socio único (Nota 10.c). A 31 de diciembre de 2022, la deuda pendiente asciende a 1.460 miles de euros a corto plazo y 13.120 miles de euros a largo plazo (1.460 miles de euros a corto plazo y 14.580 a largo plazo en 2021) (Nota 16).

La memoria adjunta forma parte integrante de las cuentas anuales del ejercicio.

(Continúa)

42
 APM TERMINALS BARCELONA, S.L.
 (Sociedad Unipersonal)

Memoria de las Cuentas Anuales
 31 de diciembre de 2022

(b) Transacciones de la Sociedad con el Socio único y partes vinculadas.

Las transacciones con el Socio único y partes vinculadas es como sigue:

		Miles de euros				
		2022				
	Entidad dominante	Socio único	Otras empresas del grupo	Empresas asociadas	Total	
Ingresos						
Prestación de servicios						
Prestación de servicios	-	-	6.927	-	6.927	
Otros servicios prestados	-	165	29	-	194	
Instrumentos financieros						
Intereses financieros de activos financieros	-	301	80	-	381	
Total ingresos	-	466	7.036	-	7.502	
Gastos						
Servicios recibidos						
Servicios recibidos	-	-	409	33.861	34.270	
Otros servicios recibidos	-	1.384	4.233	-	5.617	
Instrumentos financieros						
Gastos financieros	-	-	961	-	961	
Total gastos	-	1.384	5.603	33.861	40.848	
Otros						
Inversiones en Inmovilizado Material e Intangible	-	-	2.111	-	2.111	
Dividendos y otros beneficios distribuidos	-	-	-	-	-	
	-	-	2.111	-	2.111	

La memoria adjunta forma parte integrante de las cuentas anuales del ejercicio.

(Continúa)

APM TERMINALS BARCELONA, S.L.
(Sociedad Unipersonal)

Memoria de las Cuentas Anuales
31 de diciembre de 2022

		Miles de euros				
		2021				
		Entidad dominante	Socio único	Otras empresas del grupo	Empresas asociadas	Total
Ingresos						
	Prestación de servicios					
	Prestación de servicios	-	131	5.991	-	6.122
	Otros servicios prestados	-	21	163	-	184
	Instrumentos financieros					
	Intereses financieros de activos financieros	-	-	-	-	-
	Total ingresos	-	152	6.154	-	6.306
Gastos						
	Servicios recibidos					
	Servicios recibidos	-	-	-	31.014	31.034
	Otros servicios recibidos	-	-	4.588	-	4.588
	Instrumentos financieros					
	Gastos financieros	-	-	1.035	-	1.035
	Total gastos	-	-	5.623	31.014	36.637
Otros						
	Inversiones en Inmovilizado Material e Intangible	-	-	540	-	540
	Dividendos y otros beneficios distribuidos	-	-	-	-	-
		-	-	540	-	540

(c) Información relativa a Administradores y personal de Alta Dirección de la Sociedad

La Sociedad pertenece al Grupo APM Terminals, el cual presta servicios de Alta Dirección. En consecuencia, la Sociedad no tiene, en plantilla propia, personal clasificado como de “Alta Dirección”.

Por otro lado, los Administradores de la Sociedad no se encuentran en nómina de la Sociedad.

Durante los ejercicios 2022 y 2021 ni los Administradores ni el personal de Alta Dirección han percibido remuneraciones de ningún tipo por parte de la Sociedad, ni tienen concedidos anticipos o créditos y no se han asumido obligaciones por su cuenta a título de garantía. Asimismo, la Sociedad no tiene contraídas obligaciones en materia de pensiones y de seguros de vida con respecto a los Administradores ni con el personal de Alta Dirección. Tampoco se han devengado indemnizaciones, participaciones en beneficios ni primas, ni han recibido acciones ni opciones sobre acciones durante el ejercicio, ni han ejercido opciones ni tienen opciones pendientes de ejercitar. Tampoco se han realizado aportaciones en concepto de fondos o planes de pensiones a favor de antiguos o actuales miembros del Consejo de Administración de la Sociedad.

La memoria adjunta forma parte integrante de las cuentas anuales del ejercicio.

(Continúa)

APM TERMINALS BARCELONA, S.L.
(Sociedad Unipersonal)

Memoria de las Cuentas Anuales
31 de diciembre de 2022

Los miembros del Consejo de Administración se encuentran cubiertos con la misma póliza de responsabilidad civil que asegura a todos los administradores del Grupo. En el ejercicio 2022 y en 2021, el importe de la prima es satisfecho por AP Moller Maersk, A/S.

(d) Situación de conflicto de interés de los Administradores

Los Administradores de la Sociedad y las personas vinculadas a los mismos, no han incurrido en ninguna situación de conflicto de interés que haya tenido que ser objeto de comunicación de acuerdo con lo dispuesto en el art.229 del TRLSC.

(17) Ingresos y Gastos

(a) Importe neto de la cifra de negocios

El detalle del importe neto de la cifra de negocios por mercados geográficos, expresado en miles de euros, es como sigue:

	Clientes de ámbito nacional		Clientes de fuera del ámbito nacional		Total	
	2022	2021	2022	2021	2022	2021
Ingresos por prestación de servicios	13.470	9.077	101.426	76.263	114.896	85.340
	<u>13.470</u>	<u>9.077</u>	<u>101.426</u>	<u>76.263</u>	<u>114.896</u>	<u>85.340</u>

El detalle del importe neto de la cifra de negocios por categoría de actividades, expresado en porcentaje, es como sigue:

	%	
	31/12/2022	31/12/2021
Buque	54%	61%
Explanada	35%	27%
Tasa mercancía	0%	0%
Varios	9%	9%
Tinglado	1%	1%
VAS	1%	2%
Total	100%	100%

La memoria adjunta forma parte integrante de las cuentas anuales del ejercicio.

(Continúa)

APM TERMINALS BARCELONA, S.L.
(Sociedad Unipersonal)

Memoria de las Cuentas Anuales
31 de diciembre de 2022

(b) Aprovisionamientos

El detalle de los Consumos de materias primas y otros aprovisionamientos es como sigue:

	Miles de euros	
	2022	2021
Consumo de materias primas y otros		
Compras nacionales	6.608	4.369
Compras intracomunitarias	75	298
Compras extranjeras	14	-
Variación de existencias	(21)	135
	6.676	4.802

(c) Cargas Sociales y Provisiones

El detalle de cargas sociales y provisiones es como sigue:

	Miles de euros	
	2022	2021
Sueldos, salarios y asimilados	10.599	9.939
Cargas sociales		
Seguridad Social a cargo de la empresa	2.388	2.284
Dotaciones netas a planes de prestación definida	(225)	(823)
Otros gastos sociales	380	218
	13.142	11.618

Durante el ejercicio 2022 se han registrado en el epígrafe “Sueldos, salarios y asimilados” indemnizaciones por importe de 189 mil de euros (4 mil de euros en el ejercicio 2021).

(d) Transacciones efectuadas en moneda extranjera

Los importes de las transacciones efectuadas en moneda extranjera son los siguientes:

	Miles de euros	
	2022	2021
Gastos		
Otros servicios	-	26
	-	26

La totalidad de las transacciones en moneda extranjera han sido realizadas en dólares estadounidenses.

(e) Otros resultados

El epígrafe de “Otros resultados” de la Cuenta de Pérdidas y Ganancias incluye principalmente multas y sanciones por un importe aproximado de 6 mil euros.

La memoria adjunta forma parte integrante de las cuentas anuales del ejercicio.

(Continúa)

APM TERMINALS BARCELONA, S.L.
(Sociedad Unipersonal)

Memoria de las Cuentas Anuales
31 de diciembre de 2022

(18) Resultado financiero

El detalle de los Ingresos financieros recogidos en las Cuenta de Pérdidas y Ganancias de los ejercicios 2022 y 2021 es el siguiente (en euros):

	Miles de Euros	
	2022	2021
De valores negociables y otros instrumentos financieros en empresas del grupo y asociadas	381	-
De valores negociables y otros instrumentos financieros en terceros	40	10
	421	10

El detalle de los Gastos financieros recogidos en las Cuenta de Pérdidas y Ganancias de los ejercicios 2022 y 2021 es el siguiente (en euros):

	Miles de Euros	
	2022	2021
Gastos financieros con empresas del grupo y asociadas (Nota 16)	961	1.035
Gastos financieros con terceros	793	577
Gastos financieros Actualización de provisiones	15	-
Total	1.769	1.612

(19) Información sobre empleados

El número medio de empleados de la Sociedad durante los ejercicios 2022 y 2021, desglosado por categorías, es como sigue:

	Número	
	2022	2021
Directores	7	8
Mandos Intermedios	27	24
Técnicos	7	10
Oficiales	151	135
Auxiliares	5	2
	197	179

La memoria adjunta forma parte integrante de las cuentas anuales del ejercicio.

(Continúa)

APM TERMINALS BARCELONA, S.L.
(Sociedad Unipersonal)

Memoria de las Cuentas Anuales
31 de diciembre de 2022

La distribución por sexos al final del ejercicio del personal y de los es como sigue:

	Número			
	2022		2021	
	Mujeres	Hombres	Mujeres	Hombres
Directores	-	6	1	7
Mandos Intermedios	4	22	6	18
Técnicos	7	2	2	7
Oficiales	20	132	19	125
Auxiliares	1	4	1	2
	32	166	28	160

El número medio de empleados con una discapacidad igual o superior al 33% durante los ejercicios 2022 y 2021, desglosado por categorías, es como sigue:

	Número	
	2022	2021
Directores	-	-
Mandos Intermedios	-	-
Técnicos	-	-
Oficiales	3	2
Auxiliares	-	-
	3	2

(20) Honorarios de Auditoría

Los honorarios devengados durante el ejercicio por PricewaterhouseCoopers Auditores, S.L. por los servicios de auditoría de cuentas ascendieron a 58 miles de euros (57 miles de euros en el 2021). Durante los ejercicios 2022 y 2021 no se han devengado honorarios por otros servicios relacionados con la auditoría de cuentas.

Asimismo, no existen otros honorarios devengados durante los ejercicios 2022 y 2021 por otras sociedades que utilizan la marca PwC como consecuencia de otros servicios prestados a la Sociedad.

El importe indicado en el cuadro anterior incluye la totalidad de los honorarios relativos a los servicios realizados durante los ejercicios 2022 y 2021, con independencia del momento de su facturación.

La memoria adjunta forma parte integrante de las cuentas anuales del ejercicio.

(Continúa)

APM TERMINALS BARCELONA, S.L.
(Sociedad Unipersonal)

Memoria de las Cuentas Anuales
31 de diciembre de 2022

(21) Garantías comprometidas con terceros y Otros pasivos contingentes

La Sociedad mantiene avales por valor de 7,7 millones de euros (6,9 millones de euros en 2021) con entidades financieras en concepto, principalmente, de garantías relacionadas con la concesión administrativa.

La Sociedad ha recibido avales por valor de 7.605 miles de euros de sociedades de grupo en concepto de garantía relacionada con la concesión administrativa.

(22) Hechos posteriores

Con fecha 3 de mayo de 2023 la Sociedad ha cobrado el crédito que mantenía con APMT Management (Barcelona), S.L.U. 8.257 miles de euros en concepto del principal y 117 miles de euros.

No se han producido acontecimientos posteriores al cierre que hubieran podido afectar significativamente a las presentes cuentas anuales.

La memoria adjunta forma parte integrante de las cuentas anuales del ejercicio.

(Continúa)

APM TERMINALS DE BARCELONA, S.L.
(Sociedad unipersonal)

Detalle y movimiento de las Reservas para el ejercicio anual terminado en 31 de diciembre de 2022
31 de diciembre de 2021

	Reserva Legal	Otras reservas	Reservas voluntarias	Resultado de ejercicios anteriores	Reservas por pérdidas y ganancias actuariales	Resultado	Total
Saldo a 31 de diciembre de 2020	<u>4.741</u>	<u>4.300</u>	<u>20.242</u>	<u>(13.825)</u>	<u>5.754</u>	<u>(3.442)</u>	<u>17.770</u>
Saldo al 1 de enero de 2021	4.741	4.300	20.242	(13.825)	5.754	(3.442)	17.770
Distribución del beneficio del Ejercicio							
Reservas	-	-	-	(3.442)	-	3.442	-
Dividendos del ejercicio 2021	-	-	-	-	-	-	-
Resultado del ejercicio	-	-	-	-	-	(101)	(101)
Pérdidas actuariales generadas en el ejercicio	-	-	-	-	(28)	-	(28)
Otros movimientos	-	-	-	-	-	-	-
Saldo a 31 de diciembre de 2021	<u>4.741</u>	<u>4.300</u>	<u>20.242</u>	<u>(17.267)</u>	<u>5.726</u>	<u>(101)</u>	<u>17.641</u>
Saldo al 1 de enero de 2022	4.741	4.300	20.242	(17.267)	5.726	(101)	17.641
Distribución del beneficio del Ejercicio							
Reservas	-	-	-	(101)	-	101	-
Dividendos del ejercicio 2022	-	-	-	-	-	-	-
Resultado del ejercicio	-	-	-	-	-	13.013	13.013
Pérdidas actuariales generadas en el ejercicio	-	-	-	-	1	-	-
Otros movimientos	-	-	-	-	-	-	-
Saldo a 31 de diciembre de 2022	<u>4.741</u>	<u>4.300</u>	<u>20.242</u>	<u>(17.368)</u>	<u>5.727</u>	<u>13.013</u>	<u>30.655</u>

-

Este Anexo forma parte integrante de la nota 10 de la memoria de las cuentas anuales, junto con la cual debería ser leído.

APM TERMINALS DE BARCELONA, S.L.
(Sociedad unipersonal)

Detalle y movimiento del Inmovilizado Material para el ejercicio anual terminado en 31 de diciembre de 2022
(Expresado en Miles de euros)

	Construcciones	Maquinaria	Otras instalaciones utillaje y mobiliario	Inmovilizado en curso y anticipos	Otro inmovilizado	Total
Coste al 1 de enero de 2022	14.801	154.214	24.414	3.653	1.864	198.946
Altas	-	-	309	14.990	11	15.310
Bajas	-	(10.315)	-	-	(10)	(10.325)
Trasposos	-	(852)	499	(480)	833	-
Coste al 31 de diciembre de 2022	14.801	143.047	25.222	18.163	2.698	203.931
Amortización acumulada al 1 de enero de 2022	(9.167)	(100.982)	(18.582)	-	(1.708)	(130.439)
Amortizaciones	(568)	(6.282)	(1.245)	-	(154)	(8.249)
Bajas	-	10.273	-	-	8	10.281
Trasposos	-	549	(142)	-	(407)	-
Amortización acumulada al 31 de diciembre de 2022	(9.735)	(96.442)	(19.969)	-	(2.261)	(128.407)
Valor neto contable al 31 de diciembre de 2022	5.066	46.605	5.253	18.163	437	75.524

Este Anexo forma parte integrante de la nota 6 de la memoria de las cuentas anuales, junto con la cual debería ser leído.

APM TERMINALS DE BARCELONA, S.L.
(Sociedad Unipersonal)

Detalle y movimiento del Inmovilizado Material para el ejercicio anual terminado en 31 de diciembre de 2021
(Expresado en Miles de euros)

	Construcciones	Maquinaria	Otras instalaciones utillaje y mobiliario	Inmovilizado en curso y anticipos	Otro inmovilizado	Total
Coste al 1 de enero de 2021	14.801	152.726	23.247	3.158	1.815	195.747
Altas	-	791	30	2.400	-	3.221
Bajas	-	-	-	-	(22)	(22)
Trasposos	-	697	1.137	(1.905)	71	-
Coste al 31 de diciembre de 2021	14.801	154.214	24.414	3.653	1.864	198.946
Amortización acumulada al 1 de enero de 2021	(8.340)	(94.402)	(17.397)	-	(1.682)	(121.821)
Amortizaciones	(827)	(6.615)	(1.150)	-	(48)	(8.640)
Bajas	-	-	-	-	22	22
Trasposos	-	35	(35)	-	-	-
Amortización acumulada al 31 de diciembre de 2021	(9.167)	(100.982)	(18.582)	-	(1.708)	(130.439)
Valor neto contable al 31 de diciembre de 2021	5.634	53.232	5.832	3.653	156	68.507

Este Anexo forma parte integrante de la nota 6 de la memoria de las cuentas anuales, junto con la cual debería ser leído.

APM TERMINALS DE BARCELONA, S.L.
(Sociedad Unipersonal)

Clasificación de Activos financieros por vencimientos para el ejercicio anual terminado en 31 de diciembre de 2022
(Expresado en Miles de euros)

	Miles de euros						Menos parte corriente	Total no corriente
	2023	2024	2025	2026	2027	Años posteriores o sin vencimiento		
Activos financieros a coste	-	-	-	-	-	49	-	49
Instrumentos de patrimonio	-	-	-	-	-	49	-	49
Activos financieros a coste amortizado	64.451	-	-	-	-	36	64.451	36
Clientes por ventas y prestaciones de servicios	4.940	-	-	-	-	-	4.940	-
Clientes, empresas del grupo y asociadas	1.095	-	-	-	-	-	1.095	-
Créditos a empresas	30.010	-	-	-	-	-	30.010	-
Otros activos financieros	28.406	-	-	-	-	36	28.406	36
Total	64.451	-	-	-	-	85	64.451	85

Este anexo forma parte integrante de la nota 9 de la memoria de las cuentas anuales, junto con la cual debería ser leído.

APM TERMINALS DE BARCELONA, S.L.
(Sociedad Unipersonal)

Clasificación de Activos financieros por vencimientos para el ejercicio anual terminado en 31 de diciembre de 2021
(Expresado en Miles de euros)

	Miles de euros							
	2021							
	2022	2023	2024	2025	2026	Años posteriores o sin vencimiento	Menos parte corriente	Total no corriente
Activos financieros a coste	-	-	-	-	-	52	-	52
Instrumentos de patrimonio	-	-	-	-	-	52	-	52
Activos financieros a coste amortizado	50.255	-	-	-	-	71	50.255	71
Clientes por ventas y prestaciones de servicios	9.509	-	-	-	-	-	9.509	-
Clientes, empresas del grupo y asociadas	1.564	-	-	-	-	-	1.564	-
Personal	2	-	-	-	-	-	2	-
Créditos a empresas	30.678	-	-	-	-	-	30.678	-
Otros activos financieros	8.502	-	-	-	-	71	8.502	71
Total	50.255	-	-	-	-	123	50.255	123

Este anexo forma parte integrante de la nota 9 de la memoria de las cuentas anuales, junto con la cual debería ser leído.

APM TERMINALS DE BARCELONA, S.L.
(Sociedad Unipersonal)

Detalle de Pasivos Financieros por Categoría para el ejercicio anual terminado en 31 de diciembre de 2022
(Expresado en Miles de euros)

	Miles de euros 2022					
	No corriente			Corriente		
	A coste amortizado	PF a valor razonable con cambios en PyG	Total	A coste amortizado	PF a valor razonable con cambios en PyG	Total
Deudas con empresas del grupo	13.120	-	13.120	7.045	-	7.045
Tipo variable	13.120	-	13.120	7.045	-	7.045
Otros pasivos financieros	-	-	-	356	-	356
Proveedores	-	-	-	3.130	-	3.130
Otras cuentas a pagar	-	-	-	8.020	-	8.020
Total pasivos financieros a coste amortizado	13.120	-	13.120	18.551	-	18.551

Este anexo forma parte integrante de la nota 12 de la memoria de las cuentas anuales, junto con la cual debería ser leído.

APM TERMINALS DE BARCELONA, S.L.
(Sociedad Unipersonal)

Detalle de Pasivos Financieros por Categoría para el ejercicio anual terminado en 31 de diciembre de 2021
(Expresado en Miles de euros)

	Miles de euros 2021					
	No corriente			Corriente		
	A coste amortizado	PF a valor razonable con cambios en PyG	Total	A coste amortizado	PF a valor razonable con cambios en PyG	Total
Deudas con empresas del grupo	14.580	-	14.580	1.543	-	1.543
Tipo variable	14.580	-	14.580	1.543	-	1.543
Otros pasivos financieros	-	-	-	96	-	96
Proveedores	-			5.509	-	5.509
Otras cuentas a pagar	-			3.922	-	3.922
Total pasivos financieros a coste amortizado	14.580	-	14.580	11.070	-	11.070

Este anexo forma parte integrante de la nota 12 de la memoria de las cuentas anuales, junto con la cual debería ser leído.

APM TERMINALS DE BARCELONA, S.L.
(Sociedad Unipersonal)

Clasificación por Vencimientos de los Pasivos financieros para el ejercicio anual terminado en 31 de diciembre de 2022
(Expresado en Miles de euros)

	Miles de euros							Menos parte corriente	Total no corriente
	2023	2024	2025	2026	2027	Años posteriores			
Pasivos financieros a coste amortizado									
Deudas	356	-	-	-	-	-	356	-	
Otros pasivos financieros	356	-	-	-	-	-	356	-	
Deudas con empresas del grupo y asociadas	7.045	1.460	1.460	1.460	1.460	7.280	7.045	13.120	
Acreeedores comerciales y otras cuentas a pagar	11.150	-	-	-	-	-	11.150	-	
Proveedores	949	-	-	-	-	-	949	-	
Proveedores, empresas del grupo y asociadas	2.181	-	-	-	-	-	2.181	-	
Acreeedores varios	7.038	-	-	-	-	-	7.038	-	
Personal	982	-	-	-	-	-	982	-	
Total pasivos financieros	18.550	1.460	1.460	1.460	1.460	7.280	18.550	13.120	

Este anexo forma parte integrante de la nota 12 de la memoria de las cuentas anuales, junto con la cual debería ser leído.

APM TERMINALS DE BARCELONA, S.L.
(Sociedad Unipersonal)

Clasificación por Vencimientos de los Pasivos financieros para el ejercicio anual terminado en 31 de diciembre de 2021
(Expresado en Miles de euros)

	Miles de euros							Menos parte corriente	Total no corriente
	2022	2023	2024	2025	2026	Años posteriores	2021		
Pasivos financieros a coste amortizado									
Deudas	96	-	-	-	-	-	96	-	
Otros pasivos financieros	96	-	-	-	-	-	96	-	
Deudas con empresas del grupo y asociadas	1.543	1.460	1.460	1.460	1.460	8.740	1.543	14.580	
Acreedores comerciales y otras cuentas a pagar	9.431	-	-	-	-	-	9.431	-	
Proveedores	2.889	-	-	-	-	-	2.889	-	
Proveedores, empresas del grupo y asociadas	2.620	-	-	-	-	-	2.620	-	
Acreedores varios	2.746	-	-	-	-	-	2.746	-	
Personal	1.176	-	-	-	-	-	1.176	-	
Total pasivos financieros	11.070	1.460	1.460	1.460	1.460	8.740	11.070	14.580	

Este anexo forma parte integrante de la nota 12 de la memoria de las cuentas anuales, junto con la cual debería ser leído.

APM TERMINALS DE BARCELONA, S.L.
(Sociedad Unipersonal)

Conciliación entre el importe neto de ingresos y gastos del ejercicio y la base imponible para el ejercicio anual terminado en 31 de diciembre de 2022
(Expresado en Miles de euros)

	Miles de euros						
	Cuenta de pérdidas y ganancias			Ingresos y gastos imputados al patrimonio neto			
	Aumentos	Disminuciones	Neto	Aumentos	Disminuciones	Neto	Total
Saldo de ingresos y gastos del ejercicio			13.013	1	-	1	13.014
Impuesto sobre sociedades	-	(5.164)	(5.164)	1	-	1	(5.163)
Operaciones continuadas	-	(5.164)	(5.164)	1	-	1	(5.163)
Operaciones interrumpidas	-	-	-				
Beneficios/(Pérdidas) antes de impuestos			18.177	2	-	2	18.179
Diferencias permanentes	336	-	336	-	-	-	336
De la Sociedad individual	336	-	336	-	-	-	336
De los ajustes por consolidación	-	-	-	-	-	-	-
Diferencias temporarias:	5.367	(900)	4.467	-	(2)	(2)	4.465
De la Sociedad individual	5.367	(900)	4.467	-	(2)	(2)	4.465
con origen en el ejercicio	85	(212)	(127)	-	(2)	(2)	(129)
con origen en ejercicios anteriores	5.282	(688)	4.594	-	-	-	4.594
De los ajustes por consolidación	-	-	-	-	-	-	-
con origen en el ejercicio	-	-	-	-	-	-	-
con origen en ejercicios anteriores	-	-	-	-	-	-	-
Compensación de bases imponibles negativas de ejercicios anteriores	-	(835)	(835)				(835)
Base imponible (Resultado fiscal)			22.145				22.145

Este anexo forma parte integrante de la nota 14 de la memoria de las cuentas anuales, junto con la cual debería ser leído.

APM TERMINALS DE BARCELONA, S.L.
(Sociedad Unipersonal)

Conciliación entre el importe neto de ingresos y gastos del ejercicio y la base imponible para el ejercicio anual terminado en 31 de diciembre de 2021
(Expresado en Miles de euros)

	Miles de euros 2021						
	Cuenta de pérdidas y ganancias			Ingresos y gastos imputados al patrimonio neto			
	Aumentos	Disminuciones	Neto	Aumentos	Disminuciones	Neto	Total
Saldo de ingresos y gastos del ejercicio			(101)	-	(28)	(28)	(129)
Impuesto sobre sociedades	925	-	925	-	(9)	(9)	916
Operaciones continuadas	925	-	925	-	(9)	(9)	916
Operaciones interrumpidas	-	-	-	-	-	-	-
Beneficios/(Pérdidas) antes de impuestos			(1.026)	-	(37)	(37)	(1.063)
Diferencias permanentes	305	-	305	-	-	-	305
De la Sociedad individual	305	-	305	-	-	-	305
De los ajustes por consolidación	-	-	-	-	-	-	-
Diferencias temporarias:			3.337	37	-	37	3.374
De la Sociedad individual	4.876	(1.539)	3.337	37	-	37	3.374
con origen en el ejercicio	-	(850)	(850)	37	-	37	(813)
con origen en ejercicios anteriores	4.876	(689)	4.187	-	-	-	4.187
De los ajustes por consolidación	-	-	-	-	-	-	-
con origen en el ejercicio	-	-	-	-	-	-	-
con origen en ejercicios anteriores	-	-	-	-	-	-	-
Compensación de bases imponibles negativas de ejercicios anteriores	-	(3.193)	(3.193)	-	-	-	(3.193)
Base imponible (Resultado fiscal)			(577)				(577)

Este anexo forma parte integrante de la nota 14 de la memoria de las cuentas anuales, junto con la cual debería ser leído.

APM TERMINALS DE BARCELONA, S.L.
(Sociedad Unipersonal)

Relación entre el gasto por impuesto sobre beneficios del ejercicio y el beneficio de los ejercicios anuales terminados en 31 de diciembre de 2022
y 31 de diciembre de 2021
(Expresado en Miles de euros)

	Cuenta de pérdidas y ganancias		Ingresos y gastos imputados en patrimonio		Total	
	2022	2021	2022	2021	2022	2021
Saldo de ingreso y gasto del ejercicio antes de impuestos	18.177	(1.026)	2	(37)	18.179	(1.063)
Impuesto al 25%	(4.544)	257	(1)	9	(4.545)	266
Gastos no deducibles	(84)	(76)	-	-	(84)	(76)
Otros	209	800	-	-	209	800
Ajustes de ejercicios anteriores	(745)	(56)	-	-	(745)	(56)
Deducciones y bonificaciones del ejercicio corriente				-		-
(Gasto)/Ingreso por impuesto sobre beneficio de las operaciones continuadas	(5.164)	925	(1)	9	(5.165)	934

Este anexo forma parte integrante de la nota 14 de la memoria de las cuentas anuales, junto con la cual debería ser leído.



Informe de auditoría de cuentas anuales emitido por un auditor independiente

Al socio único de APM Terminals Barcelona, S.L. (Sociedad Unipersonal):

Opinión

Hemos auditado las cuentas anuales de APM Terminals Barcelona, S.L. (la Sociedad), que comprenden el balance a 31 de diciembre de 2022, la cuenta de pérdidas y ganancias, el estado de cambios en el patrimonio neto, el estado de flujos de efectivo y la memoria correspondientes al ejercicio terminado en dicha fecha.

En nuestra opinión, las cuentas anuales adjuntas expresan, en todos los aspectos significativos, la imagen fiel del patrimonio y de la situación financiera de la Sociedad a 31 de diciembre de 2022, así como de sus resultados y flujos de efectivo correspondientes al ejercicio terminado en dicha fecha, de conformidad con el marco normativo de información financiera que resulta de aplicación (que se identifica en la nota 2 de la memoria) y, en particular, con los principios y criterios contables contenidos en el mismo.

Fundamento de la opinión

Hemos llevado a cabo nuestra auditoría de conformidad con la normativa reguladora de la actividad de auditoría de cuentas vigente en España. Nuestras responsabilidades de acuerdo con dichas normas se describen más adelante en la sección *Responsabilidades del auditor en relación con la auditoría de las cuentas anuales* de nuestro informe.

Somos independientes de la Sociedad de conformidad con los requerimientos de ética, incluidos los de independencia, que son aplicables a nuestra auditoría de las cuentas anuales en España según lo exigido por la normativa reguladora de la actividad de auditoría de cuentas. En este sentido, no hemos prestado servicios distintos a los de la auditoría de cuentas ni han concurrido situaciones o circunstancias que, de acuerdo con lo establecido en la citada normativa reguladora, hayan afectado a la necesaria independencia de modo que se haya visto comprometida.

Consideramos que la evidencia de auditoría que hemos obtenido proporciona una base suficiente y adecuada para nuestra opinión.

Aspectos más relevantes de la auditoría

Los aspectos más relevantes de la auditoría son aquellos que, según nuestro juicio profesional, han sido considerados como los riesgos de incorrección material más significativos en nuestra auditoría de las cuentas anuales del periodo actual. Estos riesgos han sido tratados en el contexto de nuestra auditoría de las cuentas anuales en su conjunto, y en la formación de nuestra opinión sobre éstas, y no expresamos una opinión por separado sobre esos riesgos.

PricewaterhouseCoopers Auditores, S.L., Avinguda Diagonal, 640, 08017 Barcelona, España
Tel.: +34 932 532 700 / +34 902 021 111, Fax: +34 934 059 032, www.pwc.es

Aspectos más relevantes de la auditoría	Modo en el que se han tratado en la auditoría
---	---

Reconocimiento de ingresos por prestación de servicios	
---	--

Tal y como se indica en la nota 1 de la memoria adjunta, la actividad principal de la Sociedad es la explotación de concesiones de terminales de contenedores, a la estiba y desestiba de toda carga en general y al mantenimiento y reparación de maquinaria y contenedores. En concreto, la actividad principal de la Sociedad ha consistido en la explotación en régimen de Concesión Administrativa de la Terminal Pública de Contenedores del Puerto de Barcelona. El importe neto de la cifra de negocios en 2022 asciende a 114.896 miles de euros (nota 17 (a) de la memoria adjunta).

Tal como se indica en la nota 4 (m) de la memoria adjunta, los ingresos por prestación de servicios se reconocen cuando se transfiere el control de los servicios a los clientes. En ese momento los ingresos se registran por el importe de la contraprestación que se espera tener derecho a cambio de la transferencia de los servicios comprometidos derivados de contratos con clientes, así como otros ingresos no derivados de contratos con clientes que constituyen la actividad ordinaria de la Sociedad.

Si bien el reconocimiento y valoración de los ingresos por prestación de servicios no es especialmente complejo, centramos nuestro análisis en este aspecto dada la magnitud de dicho componente dentro del conjunto de las cuentas anuales adjuntas y, en consecuencia, por el riesgo de incorrección material.

Con respecto a esta cuestión, nuestros procedimientos de auditoría consistieron, entre otros, en los siguientes:

- Evaluación de la consistencia de la aplicación de las políticas contables de reconocimiento de ingresos por prestación de servicios descritas en la nota 4 (m) de la memoria adjunta.
- Entendimiento del control interno en el proceso de reconocimiento de ingresos por prestación de servicios de la Sociedad.
- Para una muestra de servicios prestados durante el ejercicio, comprobación de su registro de acuerdo con las políticas contables.
- Recálculo de la estimación de ingresos por prestación de servicios, en base a la previsión de los movimientos de los últimos días del ejercicio y los movimientos reales habidos en dicho periodo, así como análisis de la documentación soporte de la prestación del servicio.
- Solicitud de confirmaciones externas a cierre del ejercicio para una muestra de clientes, así como la realización de procedimientos alternativos de comprobación en base a documentación soporte en caso de no obtención de respuesta a la solicitud.
- Análisis de la emisión de abonos a clientes con posterioridad al cierre del ejercicio 2022, mediante la selección de una muestra de los mismos, para comprobar su devengo.
- Recálculo de la provisión por descuentos reconocida a cierre del ejercicio en base a los contratos firmados entre la Sociedad y los clientes más significativos.

Aspectos más relevantes de la auditoría	Modo en el que se han tratado en la auditoría
	<ul style="list-style-type: none"><li data-bbox="893 450 1498 638">• Hemos comprobado, asimismo, que la memoria adjunta incluye los desgloses de información relacionados con el reconocimiento de ingresos que requiere el marco de información financiera aplicable. <p data-bbox="893 660 1498 786">El resultado de los procedimientos realizados ha permitido alcanzar de forma razonable los objetivos de auditoría para los cuales fueron diseñados.</p>

Otra información: Informe de gestión

La otra información comprende exclusivamente el informe de gestión del ejercicio 2022, cuya formulación es responsabilidad de los administradores de la Sociedad y no forma parte integrante de las cuentas anuales.

Nuestra opinión de auditoría sobre las cuentas anuales no cubre el informe de gestión. Nuestra responsabilidad sobre el informe de gestión, de conformidad con lo exigido por la normativa reguladora de la actividad de auditoría de cuentas, consiste en evaluar e informar sobre la concordancia del informe de gestión con las cuentas anuales, a partir del conocimiento de la entidad obtenido en la realización de la auditoría de las citadas cuentas, así como en evaluar e informar de si el contenido y presentación del informe de gestión son conformes a la normativa que resulta de aplicación. Si, basándonos en el trabajo que hemos realizado, concluimos que existen incorrecciones materiales, estamos obligados a informar de ello.

Sobre la base del trabajo realizado, según lo descrito en el párrafo anterior, la información que contiene el informe de gestión concuerda con la de las cuentas anuales del ejercicio 2022 y su contenido y presentación son conformes a la normativa que resulta de aplicación.

Responsabilidad de los administradores en relación con las cuentas anuales

Los administradores son responsables de formular las cuentas anuales adjuntas, de forma que expresen la imagen fiel del patrimonio, de la situación financiera y de los resultados de la Sociedad, de conformidad con el marco normativo de información financiera aplicable a la entidad en España, y del control interno que consideren necesario para permitir la preparación de cuentas anuales libres de incorrección material, debida a fraude o error.

En la preparación de las cuentas anuales, los administradores son responsables de la valoración de la capacidad de la Sociedad para continuar como empresa en funcionamiento, revelando, según corresponda, las cuestiones relacionadas con empresa en funcionamiento y utilizando el principio contable de empresa en funcionamiento excepto si los administradores tienen intención de liquidar la Sociedad o de cesar sus operaciones, o bien no exista otra alternativa realista.

Responsabilidades del auditor en relación con la auditoría de las cuentas anuales

Nuestros objetivos son obtener una seguridad razonable de que las cuentas anuales en su conjunto están libres de incorrección material, debida a fraude o error, y emitir un informe de auditoría que contiene nuestra opinión.

Seguridad razonable es un alto grado de seguridad, pero no garantiza que una auditoría realizada de conformidad con la normativa reguladora de la actividad de auditoría de cuentas vigente en España siempre detecte una incorrección material cuando existe. Las incorrecciones pueden deberse a fraude o error y se consideran materiales si, individualmente o de forma agregada, puede preverse razonablemente que influyan en las decisiones económicas que los usuarios toman basándose en las cuentas anuales.

Como parte de una auditoría de conformidad con la normativa reguladora de la actividad de auditoría de cuentas vigente en España, aplicamos nuestro juicio profesional y mantenemos una actitud de escepticismo profesional durante toda la auditoría. También:

- Identificamos y valoramos los riesgos de incorrección material en las cuentas anuales, debida a fraude o error, diseñamos y aplicamos procedimientos de auditoría para responder a dichos riesgos y obtenemos evidencia de auditoría suficiente y adecuada para proporcionar una base para nuestra opinión. El riesgo de no detectar una incorrección material debida a fraude es más elevado que en el caso de una incorrección material debida a error, ya que el fraude puede implicar colusión, falsificación, omisiones deliberadas, manifestaciones intencionadamente erróneas, o la elusión del control interno.
- Obtenemos conocimiento del control interno relevante para la auditoría con el fin de diseñar procedimientos de auditoría que sean adecuados en función de las circunstancias, y no con la finalidad de expresar una opinión sobre la eficacia del control interno de la entidad.
- Evaluamos si las políticas contables aplicadas son adecuadas y la razonabilidad de las estimaciones contables y la correspondiente información revelada por los administradores.
- Concluimos sobre si es adecuada la utilización, por los administradores, del principio contable de empresa en funcionamiento y, basándonos en la evidencia de auditoría obtenida, concluimos sobre si existe o no una incertidumbre material relacionada con hechos o con condiciones que pueden generar dudas significativas sobre la capacidad de la Sociedad para continuar como empresa en funcionamiento. Si concluimos que existe una incertidumbre material, se requiere que llamemos la atención en nuestro informe de auditoría sobre la correspondiente información revelada en las cuentas anuales o, si dichas revelaciones no son adecuadas, que expresemos una opinión modificada. Nuestras conclusiones se basan en la evidencia de auditoría obtenida hasta la fecha de nuestro informe de auditoría. Sin embargo, los hechos o condiciones futuros pueden ser la causa de que la Sociedad deje de ser una empresa en funcionamiento.
- Evaluamos la presentación global, la estructura y el contenido de las cuentas anuales, incluida la información revelada, y si las cuentas anuales representan las transacciones y hechos subyacentes de un modo que logran expresar la imagen fiel.



APM Terminals Barcelona, S.L.

Nos comunicamos con los administradores de la entidad en relación con, entre otras cuestiones, el alcance y el momento de realización de la auditoría planificados y los hallazgos significativos de la auditoría, así como cualquier deficiencia significativa del control interno que identificamos en el transcurso de la auditoría.

Entre los riesgos significativos que han sido objeto de comunicación a los administradores de la entidad, determinamos los que han sido de la mayor significatividad en la auditoría de las cuentas anuales del periodo actual y que son, en consecuencia, los riesgos considerados más significativos.

Describimos esos riesgos en nuestro informe de auditoría salvo que las disposiciones legales o reglamentarias prohiban revelar públicamente la cuestión.

PricewaterhouseCoopers Auditores, S.L. (S0242)

Alfredo Aguilera Sanz (22290)

29 de junio de 2023

Col·legi
de Censors Jurats
de Comptes
de Catalunya

PricewaterhouseCoopers
Auditores, S.L.

2023 Núm. 20/23/02540

IMPORTE DE REGISTRO 96,00 EUR