



## ÅRSREGNSKAPET FOR REGNSKAPSÅRET 2022 - GENERELL INFORMASJON

### Enheten

Organisasjonsnummer: 984 079 125  
Organisasjonsform: Aksjeselskap  
Foretaksnavn: KONGSBERG SATELLITE SERVICES AS  
Forretningsadresse: Prestvannvegen 38  
9011 TROMSØ

### Regnskapsår

Årsregnskapets periode: 01.01.2022 - 31.12.2022

### Konsern

Mørselskap i konsern: Ja  
Konsernregnskap lagt ved: Ja

### Regnskapsregler

Regler for små foretak benyttet: Nei  
Benyttet ved utarbeidelsen av årsregnskapet til selskapet: Regnskapslovens alminnelige regler  
Benyttet ved utarbeidelsen av årsregnskapet til konsernet: Regnskapslovens alminnelige regler

### Årsregnskapet fastsatt av kompetent organ

Bekreftet av representant for selskapet: Alf Eirik Røkenes  
Dato for fastsettelse av årsregnskapet: 02.05.2023

### Grunnlag for avgivelse

År 2022: Årsregnskapet er elektronisk innlevert  
År 2021: Tall er hentet fra elektronisk innlevert årsregnskap fra 2022

*Det er ikke krav til at årsregnskapet m.v. som sendes til Regnskapsregisteret er undertegnet. Kontrollen på at dette er utført ligger hos revisor/enhetens øverste organ. Sikkerheten ivaretas ved at innsender har rolle/rettighet for innsending av årsregnskapet via Altinn, og ved at det bekreftes at årsregnskapet er fastsatt av kompetent organ.*

Brønnøysundregistrene, 21.05.2024



### Resultatregnskap

Beløp i: NOK	Note	2022	2021
<b>RESULTATREGNSKAP</b>			
<b>Inntekter</b>			
Salgsinntekt	2,3,4	1 431 126 000	1 200 767 000
Annen driftsinntekt	2	3 204 000	952 000
<b>Sum inntekter</b>		<b>1 434 330 000</b>	<b>1 201 719 000</b>
<b>Kostnader</b>			
Varekostnad	4	344 480 000	278 246 000
Lønnskostnad	5,6	327 774 000	271 212 000
Avskrivning	7	137 454 000	106 791 000
Annen driftskostnad	4,5	265 484 000	218 401 000
<b>Sum kostnader</b>		<b>1 075 192 000</b>	<b>874 650 000</b>
<b>Driftsresultat</b>		<b>359 138 000</b>	<b>327 069 000</b>
<b>Finansinntekter og finanskostnader</b>			
Annen renteinntekt	4	3 700 000	5 651 000
Annen finansinntekt	8	19 710 000	8 107 000
<b>Sum finansinntekter</b>		<b>23 410 000</b>	<b>13 758 000</b>
Annen rentekostnad	4	5 643 000	917 000
Annen finanskostnad	8	11 728 000	8 857 000
<b>Sum finanskostnader</b>		<b>17 371 000</b>	<b>9 774 000</b>
<b>Netto finans</b>		<b>6 039 000</b>	<b>3 984 000</b>
<b>Ordinært resultat før skattekostnad</b>		<b>365 177 000</b>	<b>331 053 000</b>
Skattekostnad	9	62 994 000	56 776 000
<b>Ordinært resultat etter skattekostnad</b>		<b>302 183 000</b>	<b>274 277 000</b>
<b>Årsresultat</b>		<b>302 183 000</b>	<b>274 277 000</b>
<b>Overføringer og disponeringer</b>			
Ordinært utbytte	10	-40 000 000	-130 000 000
Overføring til/fra annen egenkapital	10	-262 183 000	-144 277 000
<b>Sum overføringer og disponeringer</b>		<b>-302 183 000</b>	<b>-274 277 000</b>



## Resultatregnskap

<b>Beløp i: NOK</b>	<b>Note</b>	<b>2022</b>	<b>2021</b>
---------------------	-------------	-------------	-------------

---



## Balanse

Beløp i: NOK	Note	2022	2021
<b>BALANSE - EIENDELER</b>			
<b>Anleggsmidler</b>			
<b>Immaterielle eiendeler</b>			
Utsatt skattefordel	9	31 394 000	25 579 000
<b>Sum immaterielle eiendeler</b>		<b>31 394 000</b>	<b>25 579 000</b>
<b>Varige driftsmidler</b>			
Tomter, bygninger og annen fast eiendom	7,11	308 595 000	282 728 000
Driftsløsøre, inventar, verktøy, kontormaskiner	7,11	863 716 000	779 413 000
<b>Sum varige driftsmidler</b>		<b>1 172 311 000</b>	<b>1 062 141 000</b>
<b>Finansielle anleggsmidler</b>			
Investering i datterselskap	12	312 207 000	152 441 000
Lån til foretak i samme konsern	13		159 766 000
Investeringer i tilknyttet selskap	12	800 000	50 000
Andre fordringer	14	46 179 000	56 043 000
<b>Sum finansielle anleggsmidler</b>		<b>359 186 000</b>	<b>368 300 000</b>
<b>Sum anleggsmidler</b>		<b>1 562 891 000</b>	<b>1 456 020 000</b>
<b>Omløpsmidler</b>			
<b>Varer</b>			
<b>Fordringer</b>			
Kundefordringer	13	235 278 000	121 983 000
Andre fordringer	13,15	334 166 000	248 726 000
<b>Sum fordringer</b>		<b>569 444 000</b>	<b>370 709 000</b>
<b>Bankinnskudd, kontanter og lignende</b>			
Bankinnskudd, kontanter og lignende	16	169 301 000	230 496 000
<b>Sum bankinnskudd, kontanter og lignende</b>		<b>169 301 000</b>	<b>230 496 000</b>
<b>Sum omløpsmidler</b>		<b>738 745 000</b>	<b>601 205 000</b>
<b>SUM EIENDELER</b>		<b>2 301 636 000</b>	<b>2 057 225 000</b>



## Balanse

Beløp i: NOK	Note	2022	2021
<b>BALANSE - EGENKAPITAL OG GJELD</b>			
<b>Egenkapital</b>			
<b>Innskutt egenkapital</b>			
Aksjekapital	10,17	2 000 000	2 000 000
Overkurs	10,17	20 892 000	20 892 000
<b>Sum innskutt egenkapital</b>		<b>22 892 000</b>	<b>22 892 000</b>
<b>Opptjent egenkapital</b>			
Annen egenkapital	10,17	1 410 824 000	1 148 641 000
<b>Sum opptjent egenkapital</b>		<b>1 410 824 000</b>	<b>1 148 641 000</b>
<b>Sum egenkapital</b>		<b>1 433 716 000</b>	<b>1 171 533 000</b>
<b>Gjeld</b>			
<b>Langsiktig gjeld</b>			
Pensjonsforpliktelser	6	5 014 000	
Andre avsetninger for forpliktelser	18	30 412 000	26 611 000
<b>Sum avsetninger for forpliktelser</b>		<b>35 426 000</b>	<b>26 611 000</b>
<b>Annen langsiktig gjeld</b>			
Gjeld til kredittinstitusjoner	11	135 000 000	
<b>Sum annen langsiktig gjeld</b>		<b>135 000 000</b>	
<b>Sum langsiktig gjeld</b>		<b>170 426 000</b>	<b>26 611 000</b>
<b>Kortsiktig gjeld</b>			
Gjeld til kredittinstitusjoner	11	42 644 000	
Leverandørgjeld	13	48 629 000	42 834 000
Betalbar skatt	9	68 811 000	44 009 000
Skyldige offentlige avgifter		23 699 000	20 191 000
Utbytte		40 000 000	130 000 000
Annen kortsiktig gjeld	13,15	473 711 000	482 047 000
Konsernbidrag			140 000 000
<b>Sum kortsiktig gjeld</b>		<b>697 494 000</b>	<b>859 081 000</b>
<b>Sum gjeld</b>		<b>867 920 000</b>	<b>885 692 000</b>



## Balanse

<b>Beløp i: NOK</b>	<b>Note</b>	<b>2022</b>	<b>2021</b>
<b>SUM EGENKAPITAL OG GJELD</b>		<b>2 301 636 000</b>	<b>2 057 225 000</b>



## Konsernets resultatregnskap

Beløp i: NOK	Note	2022	2021
<b>RESULTATREGNSKAP</b>			
<b>Inntekter</b>			
Salgsinntekt	2,3,4	1 468 183 000	1 231 471 000
Annen driftsinntekt	2	3 242 000	952 000
<b>Sum inntekter</b>		<b>1 471 425 000</b>	<b>1 232 423 000</b>
<b>Kostnader</b>			
Varekostnad	4	277 152 000	248 147 000
Lønnskostnad	5,6	344 543 000	279 572 000
Avskrivning	7	178 895 000	137 595 000
Annen driftskostnad	4,5	288 284 000	229 407 000
<b>Sum kostnader</b>		<b>1 088 874 000</b>	<b>894 721 000</b>
<b>Driftsresultat</b>		<b>382 551 000</b>	<b>337 702 000</b>
<b>Finansinntekter og finanskostnader</b>			
Annen renteinntekt	4	1 956 000	513 000
Annen finansinntekt	8	36 360 000	14 500 000
<b>Sum finansinntekter</b>		<b>38 316 000</b>	<b>15 013 000</b>
Annen rentekostnad	4	4 544 000	942 000
Annen finanskostnad	8	30 428 000	18 916 000
<b>Sum finanskostnader</b>		<b>34 972 000</b>	<b>19 858 000</b>
<b>Netto finans</b>		<b>3 344 000</b>	<b>-4 845 000</b>
<b>Ordinært resultat før skattekostnad</b>		<b>385 895 000</b>	<b>332 857 000</b>
Skattekostnad	9	65 304 000	58 674 000
<b>Ordinært resultat etter skattekostnad</b>		<b>320 591 000</b>	<b>274 183 000</b>
<b>Årsresultat</b>		<b>320 591 000</b>	<b>274 183 000</b>
<b>Overføringer og disponeringer</b>			
Ordinært utbytte	10	-40 000 000	-130 000 000
Overføring til/fra annen egenkapital	10	-280 591 000	-144 183 000
<b>Sum overføringer og disponeringer</b>		<b>-320 591 000</b>	<b>-274 183 000</b>



## Konsernets resultatregnskap

<b>Beløp i: NOK</b>	<b>Note</b>	<b>2022</b>	<b>2021</b>
---------------------	-------------	-------------	-------------

---



## Konsernets balanse

Beløp i: NOK	Note	2022	2021
<b>BALANSE - EIENDELER</b>			
<b>Anleggsmidler</b>			
<b>Immaterielle eiendeler</b>			
Utsatt skattefordel	9	41 054 000	30 938 000
<b>Sum immaterielle eiendeler</b>		<b>41 054 000</b>	<b>30 938 000</b>
<b>Varige driftsmidler</b>			
Tomter, bygninger og annen fast eiendom	7,11	324 267 000	294 949 000
Driftsløsøre, inventar, verktøy, kontormaskiner	7,11	1 204 585 000	1 056 356 000
<b>Sum varige driftsmidler</b>		<b>1 528 852 000</b>	<b>1 351 305 000</b>
<b>Finansielle anleggsmidler</b>			
Investeringer i tilknyttet selskap	12	800 000	50 000
Andre fordringer	14	46 179 000	56 043 000
<b>Sum finansielle anleggsmidler</b>		<b>46 979 000</b>	<b>56 093 000</b>
<b>Sum anleggsmidler</b>		<b>1 616 885 000</b>	<b>1 438 336 000</b>
<b>Omløpsmidler</b>			
<b>Varer</b>			
<b>Fordringer</b>			
Kundefordringer	13	269 665 000	127 952 000
Andre fordringer	13,15	372 579 000	258 975 000
<b>Sum fordringer</b>		<b>642 244 000</b>	<b>386 927 000</b>
<b>Bankinnskudd, kontanter og lignende</b>			
Bankinnskudd, kontanter og lignende	16	151 011 000	150 862 000
<b>Sum bankinnskudd, kontanter og lignende</b>		<b>151 011 000</b>	<b>150 862 000</b>
<b>Sum omløpsmidler</b>		<b>793 255 000</b>	<b>537 789 000</b>
<b>SUM EIENDELER</b>		<b>2 410 140 000</b>	<b>1 976 125 000</b>

## BALANSE - EGENKAPITAL OG GJELD



### Konsernets balanse

Beløp i: NOK	Note	2022	2021
<b>Egenkapital</b>			
<b>Innskutt egenkapital</b>			
Aksjekapital	10,17	2 000 000	2 000 000
Overkurs	10,17	20 892 000	20 892 000
<b>Sum innskutt egenkapital</b>		<b>22 892 000</b>	<b>22 892 000</b>
<b>Opptjent egenkapital</b>			
Annen egenkapital	10,17	1 434 254 000	1 149 682 000
<b>Sum opptjent egenkapital</b>		<b>1 434 254 000</b>	<b>1 149 682 000</b>
<b>Sum egenkapital</b>		<b>1 457 146 000</b>	<b>1 172 574 000</b>
<b>Gjeld</b>			
<b>Langsiktig gjeld</b>			
Pensjonsforpliktelser	6	5 014 000	
Andre avsetninger for forpliktelser	18	46 537 000	41 736 000
<b>Sum avsetninger for forpliktelser</b>		<b>51 551 000</b>	<b>41 736 000</b>
<b>Annen langsiktig gjeld</b>			
Gjeld til kredittinstitusjoner	11	135 000 000	
<b>Sum annen langsiktig gjeld</b>		<b>135 000 000</b>	
<b>Sum langsiktig gjeld</b>		<b>186 551 000</b>	<b>41 736 000</b>
<b>Kortsiktig gjeld</b>			
Gjeld til kredittinstitusjoner	11	10 000 000	
Leverandørgjeld	13	31 296 000	47 907 000
Betalbar skatt	9	72 815 000	59 173 000
Skyldige offentlige avgifter		23 712 000	20 200 000
Utbytte		40 000 000	130 000 000
Annen kortsiktig gjeld	13,15	588 620 000	504 535 000
<b>Sum kortsiktig gjeld</b>		<b>766 443 000</b>	<b>761 815 000</b>
<b>Sum gjeld</b>		<b>952 994 000</b>	<b>803 551 000</b>
<b>SUM EGENKAPITAL OG GJELD</b>		<b>2 410 140 000</b>	<b>1 976 125 000</b>



## Brønnøysundregistrene

### ÅRSREGNSKAP FOR REGNSKAPSÅRET 2022 - GENERELL INFORMASJON

Journalnummer: 2023 395951

#### Enheten

Organisasjonsnummer: 984 079 125  
Organisasjonsform: Aksjeselskap  
Foretaksnavn: KONGSBERG SATELLITE SERVICES AS  
Forretningsadresse: Prestvannvegen 38  
9011 TROMSØ

#### Regnskapsår

Årsregnskapets periode: 01.01.2022 - 31.12.2022

#### Konsern

Morselskap i konsern: Ja  
Konsernregnskap lagt ved: Ja

#### Regnskapsregler

Regler for små foretak benyttet: Nei  
Benyttet ved utarbeidelsen av  
årsregnskapet til selskapet: Regnskapslovens alminnelige regler  
Benyttet ved utarbeidelsen av  
årsregnskapet til konsernet: Regnskapslovens alminnelige regler

#### Årsregnskapet fastsatt av kompetent organ

Bekreftet av representant for selskapet: Alf Eirik Røkenes  
Dato for fastsettelse av årsregnskapet: 02.05.2023

#### Grunnlag for avgivelse

År 2022: Årsregnskap er elektronisk innlevert.  
År 2021: Tall er hentet fra elektronisk innlevert årsregnskap fra 2022.

*Det er ikke krav til at årsregnskapet m.v. som sendes til Regnskapsregisteret er undertegnet. Kontrollen på at dette er utført ligger hos revisor/enhetens øverste organ. Sikkerheten ivaretas ved at innsender har rolle/rettighet for innsending av årsregnskapet via Altinn, og ved at det bekreftes at årsregnskapet er fastsatt av kompetent organ.*

Brønnøysundregistrene, 10.05.2023



Organisasjonsnr: 984 079 125  
KONGSBERG SATELLITE SERVICES AS

## RESULTATREGNSKAP

Beløp i: NOK	Note	2022	2021
<b>RESULTATREGNSKAP</b>			
<b>Inntekter</b>			
Salgsinntekt	2,3,4	1 431 126 000	1 200 767 000
Annen driftsinntekt	2	3 204 000	952 000
<b>Sum inntekter</b>		<b>1 434 330 000</b>	<b>1 201 719 000</b>
<b>Kostnader</b>			
Varekostnad	4	344 480 000	278 246 000
Lønnskostnad	5,6	327 774 000	271 212 000
Avskrivning	7	137 454 000	106 791 000
Annen driftskostnad	4,5	265 484 000	218 401 000
<b>Sum kostnader</b>		<b>1 075 192 000</b>	<b>874 650 000</b>
<b>Driftsresultat</b>		<b>359 138 000</b>	<b>327 069 000</b>
<b>Finansinntekter og finanskostnader</b>			
Annen renteinntekt	4	3 700 000	5 651 000
Annen finansinntekt	8	19 710 000	8 107 000
<b>Sum finansinntekter</b>		<b>23 410 000</b>	<b>13 758 000</b>
Annen rentekostnad	4	5 643 000	917 000
Annen finanskostnad	8	11 728 000	8 857 000
<b>Sum finanskostnader</b>		<b>17 371 000</b>	<b>9 774 000</b>
<b>Netto finans</b>		<b>6 039 000</b>	<b>3 984 000</b>
<b>Ordinært resultat før skattekostnad</b>			
Skattekostnad	9	365 177 000	331 053 000
<b>Ordinært resultat etter skattekostnad</b>		<b>302 183 000</b>	<b>274 277 000</b>
<b>Årsresultat</b>		<b>302 183 000</b>	<b>274 277 000</b>
<b>Overføringer og disponeringer</b>			
Ordinært utbytte	10	-40 000 000	-130 000 000
Overføring til/fra annen egenkapital	10	-262 183 000	-144 277 000
<b>Sum overføringer og disponeringer</b>		<b>-302 183 000</b>	<b>-274 277 000</b>



Organisasjonsnr: 984 079 125  
KONGSBERG SATELLITE SERVICES AS

## BALANSE

Beløp i: NOK	Note	2022	2021
<b>BALANSE - EIENDELER</b>			
<b>Anleggsmidler</b>			
<b>Immaterielle eiendeler</b>			
Utsatt skattefordel	9	31 394 000	25 579 000
<b>Sum immaterielle eiendeler</b>		<b>31 394 000</b>	<b>25 579 000</b>
<b>Varige driftsmidler</b>			
Tomter, bygninger og annen fast eiendom	7,11	308 595 000	282 728 000
Driftsløsøre, inventar, verktøy, kontormaskiner	7,11	863 716 000	779 413 000
<b>Sum varige driftsmidler</b>		<b>1 172 311 000</b>	<b>1 062 141 000</b>
<b>Finansielle anleggsmidler</b>			
Investering i datterselskap	12	312 207 000	152 441 000
Lån til foretak i samme konsern	13		159 766 000
Investeringer i tilknyttet selskap	12	800 000	50 000
Andre fordringer	14	46 179 000	56 043 000
<b>Sum finansielle anleggsmidler</b>		<b>359 186 000</b>	<b>368 300 000</b>
<b>Sum anleggsmidler</b>		<b>1 562 891 000</b>	<b>1 456 020 000</b>
<b>Omløpsmidler</b>			
<b>Varer</b>			
<b>Fordringer</b>			
Kundefordringer	13	235 278 000	121 983 000
Andre fordringer	13,15	334 166 000	248 726 000
<b>Sum fordringer</b>		<b>569 444 000</b>	<b>370 709 000</b>
<b>Bankinnskudd, kontanter og lignende</b>			
Bankinnskudd, kontanter og lignende	16	169 301 000	230 496 000
<b>Sum bankinnskudd, kontanter og lignende</b>		<b>169 301 000</b>	<b>230 496 000</b>
<b>Sum omløpsmidler</b>		<b>738 745 000</b>	<b>601 205 000</b>
<b>SUM EIENDELER</b>		<b>2 301 636 000</b>	<b>2 057 225 000</b>

## BALANSE - EGENKAPITAL OG GJELD

### Egenkapital



<b>Innskutt egenkapital</b>			
Aksjekapital	10,17	2 000 000	2 000 000
Overkurs	10,17	20 892 000	20 892 000
<b>Sum innskutt egenkapital</b>		<b>22 892 000</b>	<b>22 892 000</b>
<b>Opptjent egenkapital</b>			
Annen egenkapital	10,17	1 410 824 000	1 148 641 000
<b>Sum opptjent egenkapital</b>		<b>1 410 824 000</b>	<b>1 148 641 000</b>
<b>Sum egenkapital</b>		<b>1 433 716 000</b>	<b>1 171 533 000</b>
<b>Gjeld</b>			
<b>Langsiktig gjeld</b>			
Pensjonsforpliktelser	6	5 014 000	
Andre avsetninger for forpliktelser	18	30 412 000	26 611 000
<b>Sum avsetninger for forpliktelser</b>		<b>35 426 000</b>	<b>26 611 000</b>
<b>Annen langsiktig gjeld</b>			
Gjeld til kredittinstitusjoner	11	135 000 000	
<b>Sum annen langsiktig gjeld</b>		<b>135 000 000</b>	
<b>Sum langsiktig gjeld</b>		<b>170 426 000</b>	<b>26 611 000</b>
<b>Kortsiktig gjeld</b>			
<b>Gjeld til</b>			
kredittinstitusjoner	11	42 644 000	
Leverandørgjeld	13	48 629 000	42 834 000
Betalbar skatt	9	68 811 000	44 009 000
Skyldige offentlige avgifter		23 699 000	20 191 000
Utbytte		40 000 000	130 000 000
Annen kortsiktig gjeld	13,15	473 711 000	482 047 000
Konsernbidrag			140 000 000
<b>Sum kortsiktig gjeld</b>		<b>697 494 000</b>	<b>859 081 000</b>
<b>Sum gjeld</b>		<b>867 920 000</b>	<b>885 692 000</b>
<b>SUM EGENKAPITAL OG GJELD</b>		<b>2 301 636 000</b>	<b>2 057 225 000</b>



Organisasjonsnr: 984 079 125  
KONGSBERG SATELLITE SERVICES AS

## KONSERNRESULTATREGNSKAP

<b>Beløp i: NOK</b>	<b>Note</b>	<b>2022</b>	<b>2021</b>
<b>RESULTATREGNSKAP</b>			
<b>Inntekter</b>			
Salgsinntekt	2,3,4	1 468 183 000	1 231 471 000
Annen driftsinntekt	2	3 242 000	952 000
<b>Sum inntekter</b>		<b>1 471 425 000</b>	<b>1 232 423 000</b>
<b>Kostnader</b>			
Varekostnad	4	277 152 000	248 147 000
Lønnskostnad	5,6	344 543 000	279 572 000
Avskrivning	7	178 895 000	137 595 000
Annen driftskostnad	4,5	288 284 000	229 407 000
<b>Sum kostnader</b>		<b>1 088 874 000</b>	<b>894 721 000</b>
<b>Driftsresultat</b>		<b>382 551 000</b>	<b>337 702 000</b>
<b>Finansinntekter og finanskostnader</b>			
Annen renteinntekt	4	1 956 000	513 000
Annen finansinntekt	8	36 360 000	14 500 000
<b>Sum finansinntekter</b>		<b>38 316 000</b>	<b>15 013 000</b>
Annen rentekostnad	4	4 544 000	942 000
Annen finanskostnad	8	30 428 000	18 916 000
<b>Sum finanskostnader</b>		<b>34 972 000</b>	<b>19 858 000</b>
<b>Netto finans</b>		<b>3 344 000</b>	<b>-4 845 000</b>
<b>Ordinært resultat før skattekostnad</b>			
Skattekostnad	9	385 895 000	332 857 000
<b>Ordinært resultat etter skattekostnad</b>		<b>65 304 000</b>	<b>58 674 000</b>
<b>Årsresultat</b>		<b>320 591 000</b>	<b>274 183 000</b>
<b>Overføringer og disponeringer</b>			
Ordinært utbytte	10	-40 000 000	-130 000 000
Overføring til/fra annen egenkapital	10	-280 591 000	-144 183 000
<b>Sum overføringer og disponeringer</b>		<b>-320 591 000</b>	<b>-274 183 000</b>



Organisasjonsnr: 984 079 125  
KONGSBERG SATELLITE SERVICES AS

## KONSERNBALANSE

Beløp i: NOK	Note	2022	2021
<b>BALANSE - EIENDELER</b>			
<b>Anleggsmidler</b>			
<b>Immaterielle eiendeler</b>			
Utsatt skattefordel	9	41 054 000	30 938 000
<b>Sum immaterielle eiendeler</b>		<b>41 054 000</b>	<b>30 938 000</b>
<b>Varige driftsmidler</b>			
Tomter, bygninger og annen fast eiendom	7,11	324 267 000	294 949 000
Driftsløsøre, inventar, verktøy, kontormaskiner	7,11	1 204 585 000	1 056 356 000
<b>Sum varige driftsmidler</b>		<b>1 528 852 000</b>	<b>1 351 305 000</b>
<b>Finansielle anleggsmidler</b>			
Investeringer i tilknyttet selskap	12	800 000	50 000
Andre fordringer	14	46 179 000	56 043 000
<b>Sum finansielle anleggsmidler</b>		<b>46 979 000</b>	<b>56 093 000</b>
<b>Sum anleggsmidler</b>		<b>1 616 885 000</b>	<b>1 438 336 000</b>
<b>Omløpsmidler</b>			
<b>Varer</b>			
<b>Fordringer</b>			
Kundefordringer	13	269 665 000	127 952 000
Andre fordringer	13,15	372 579 000	258 975 000
<b>Sum fordringer</b>		<b>642 244 000</b>	<b>386 927 000</b>
<b>Bankinnskudd, kontanter og lignende</b>			
Bankinnskudd, kontanter og lignende	16	151 011 000	150 862 000
<b>Sum bankinnskudd, kontanter og lignende</b>		<b>151 011 000</b>	<b>150 862 000</b>
<b>Sum omløpsmidler</b>		<b>793 255 000</b>	<b>537 789 000</b>
<b>SUM EIENDELER</b>		<b>2 410 140 000</b>	<b>1 976 125 000</b>
<b>BALANSE - EGENKAPITAL OG GJELD</b>			
<b>Egenkapital</b>			
<b>Innskutt egenkapital</b>			
Aksjekapital	10,17	2 000 000	2 000 000
Overkurs	10,17	20 892 000	20 892 000



<b>Sum innskutt egenkapital</b>		<b>22 892 000</b>	<b>22 892 000</b>
<b>Opptjent egenkapital</b>			
Annen egenkapital	10,17	1 434 254 000	1 149 682 000
<b>Sum opptjent egenkapital</b>		<b>1 434 254 000</b>	<b>1 149 682 000</b>
<b>Sum egenkapital</b>		<b>1 457 146 000</b>	<b>1 172 574 000</b>
<b>Gjeld</b>			
<b>Langsiktig gjeld</b>			
Pensjonsforpliktelser	6	5 014 000	
Andre avsetninger for forpliktelser	18	46 537 000	41 736 000
<b>Sum avsetninger for forpliktelser</b>		<b>51 551 000</b>	<b>41 736 000</b>
<b>Annen langsiktig gjeld</b>			
Gjeld til kredittinstitusjoner	11	135 000 000	
<b>Sum annen langsiktig gjeld</b>		<b>135 000 000</b>	
<b>Sum langsiktig gjeld</b>		<b>186 551 000</b>	<b>41 736 000</b>
<b>Kortsiktig gjeld</b>			
Gjeld til kredittinstitusjoner	11	10 000 000	
Leverandørgjeld	13	31 296 000	47 907 000
Betalbar skatt	9	72 815 000	59 173 000
Skyldige offentlige avgifter		23 712 000	20 200 000
Utbytte		40 000 000	130 000 000
Annen kortsiktig gjeld	13,15	588 620 000	504 535 000
<b>Sum kortsiktig gjeld</b>		<b>766 443 000</b>	<b>761 815 000</b>
<b>Sum gjeld</b>		<b>952 994 000</b>	<b>803 551 000</b>
<b>SUM EGENKAPITAL OG GJELD</b>		<b>2 410 140 000</b>	<b>1 976 125 000</b>



Organisasjonsnr: 984 079 125  
KONGSBERG SATELLITE SERVICES AS

NOTEOPPLYSNINGER - SELSKAP - alle poster oppgitt i hele tall

Note  
1

**Regnskapsprinsipper**  
Årsregnskapet er satt opp etter regnskapsloven. Regnskapsreglene for små foretak er fulgt.

Note

**Antall aksjer og aksjeeiere**

<u>Aksjeeiere - fritekst</u>	<u>Antall</u>	<u>Eierandel</u>	<u>Aksjeklasse</u>
<u>Sum</u>	<u>Sum antall</u>	<u>Sum eierandel</u>	

Note  
5,6

**Lønn og ytelser**

<u>Lønn</u>	<u>Årets</u>	<u>Fjorårets</u>
	255396000.00	219244000.00
<u>Arbeidsgiveravgift</u>	<u>Årets</u>	<u>Fjorårets</u>
	20454000.00	17111000.00
<u>Pensjonskostnader</u>	<u>Årets</u>	<u>Fjorårets</u>
	25762000.00	19307000.00
<u>Andre ytelser</u>	<u>Årets</u>	<u>Fjorårets</u>
	26162000.00	15550000.00
<u>Sum lønnskostnader</u>	<u>Årets</u>	<u>Fjorårets</u>
	327774000.00	271212000.00

Note

**Antall årsverk i regnskapsåret**

Virksomheten har hatt følgende antall årsverk:  
0.00

Note





Organisasjonsnr: 984 079 125  
KONGSBERG SATELLITE SERVICES AS

NOTEOPPLYSNINGER - KONSERN - alle poster oppgitt i hele tall

Note  
1

**Regnskapsprinsipper**  
Årsregnskapet er satt opp etter regnskapsloven. Regnskapsreglene for øvrige foretak er fulgt.

Note

**Antall aksjer og aksjeeiere**

<u>Aksjeeiere - fritekst</u>	<u>Antall</u>	<u>Eierandel</u>	<u>Aksjeklasse</u>
<u>Sum</u>	<u>Sum antall</u>	<u>Sum eierandel</u>	

Note  
5,6

**Lønn og ytelser**

<u>Lønn</u>	<u>Årets</u>	<u>Fjorårets</u>
	272165000.00	227604000.00
<u>Arbeidsgiveravgift</u>	<u>Årets</u>	<u>Fjorårets</u>
	20454000.00	17111000.00
<u>Pensjonskostnader</u>	<u>Årets</u>	<u>Fjorårets</u>
	25762000.00	19307000.00
<u>Andre ytelser</u>	<u>Årets</u>	<u>Fjorårets</u>
	26162000.00	15550000.00
<u>Sum lønnskostnader</u>	<u>Årets</u>	<u>Fjorårets</u>
	344543000.00	279572000.00

Note

**Antall årsverk i regnskapsåret**

Virksomheten har hatt følgende antall årsverk:  
0.00

Note





## List of Signatures Page 1/1

### 22 ACO100.1 Konsernregnskap KSAT.pdf

Name	Method	Signed at
Stølan, Dag Hugo	BANKID	2023-04-27 17:18 GMT+02
Aarø, Harald	BANKID_MOBILE	2023-04-28 16:31 GMT+02
Rimmereid, Tore Olaf	BANKID	2023-04-25 13:22 GMT+02
Hansen, Marius Sørgård	BANKID_MOBILE	2023-04-24 13:38 GMT+02
Bjørkmo, Gøril Sofie	BANKID_MOBILE	2023-04-24 09:56 GMT+02
Skatteboe, Rolf	BANKID_MOBILE	2023-04-24 09:29 GMT+02
Lie, Eirik	BANKID	2023-04-28 15:45 GMT+02
Myrvang, Knut Egil	BANKID	2023-04-28 15:03 GMT+02
Aas, Even	BANKID	2023-04-27 21:04 GMT+02
Mikalsen, Ole-Johan	BANKID_MOBILE	2023-04-27 17:31 GMT+02



This file is sealed with a digital signature. The seal is a guarantee for the authenticity of the document.  
External reference: 503B96F3AC004E5F87E069EEC9BB93BC



**Kongsberg Satellite Services AS konsern**

**Årsregnskap for 2022**




This file is sealed with a digital signature.  
The seal is a guarantee for the authenticity  
of the document.

Document ID:  
503B96F3AC004E5F87E069EEC9BB93BC



## Kongsberg Satellite Services AS konsern Årsregnskap for 2022



Årsregnskapet for Kongsberg Satellite Services AS består av følgende deler for morselskapet og konsernet:

- \* *Resultatregnskap*
- \* *Balanse*
- \* *Kontantstrømpstilling*
- \* *Noter*

Årsregnskapet, som er utarbeidet av selskapets styre og ledelse, må leses i sammenheng med årsberetningen og revisjonsberetningen. Når faktiske tall ikke er tilgjengelige/sikre på tidspunkt for regnskapsavleggelsen, tilsier god regnskapsskikk at ledelsen beregner et best mulig estimat for bruk i årsregnskapet. Det kan fremkomme avvik mellom estimerte og faktiske tall.

Årsregnskapet for 2022 er utarbeidet i samsvar med regnskapslov og god regnskapsskikk gjeldende pr. 31. desember 2022.



This file is sealed with a digital signature.  
The seal is a guarantee for the authenticity  
of the document.

Document ID:  
503B96F3AC004E5F87E069EEC9BB93BC



## Kongsberg Satellite Services AS konsern

Årsregnskap for 2022

### Resultatregnskap

Beleg viser i tusen kroner

Mor				Konsern	
2022	2021		Note	2022	2021
1 431 126	1 200 767	Salgsinntekt	2,3,4	1 468 183	1 231 471
3 204	952	Annen driftsinntekt	2	3 242	952
<b>1 434 330</b>	<b>1 201 719</b>	<b>Sum inntekter</b>		<b>1 471 425</b>	<b>1 232 423</b>
344 480	278 246	Varekostnad	4	277 152	248 147
327 774	271 212	Lønnskostnad	5,6	344 543	279 572
137 454	106 791	Avskr. på varige driftsm.	7	178 895	137 595
265 484	218 401	Annen driftskostnad	4,5	288 284	229 407
<b>1 075 192</b>	<b>874 650</b>	<b>Sum driftskostnader</b>		<b>1 088 874</b>	<b>894 721</b>
<b>359 138</b>	<b>327 069</b>	<b>Driftsresultat</b>		<b>382 551</b>	<b>337 702</b>
3 700	5 651	Renteinntekt	4	1 956	513
19 710	8 107	Annen finansinntekt	8	36 360	14 500
<b>23 410</b>	<b>13 758</b>	<b>Sum finansinntekter</b>		<b>38 316</b>	<b>15 013</b>
5 643	917	Rentekostnad	4	4 544	942
11 728	8 857	Annen finanskostnad	8	30 428	18 916
<b>17 371</b>	<b>9 774</b>	<b>Sum finanskostnader</b>		<b>34 972</b>	<b>19 858</b>
<b>365 177</b>	<b>331 053</b>	<b>Ordinært resultat før skattekostnad</b>		<b>385 895</b>	<b>332 857</b>
62 994	56 776	Skattekostnad på ordinært resultat	9	65 304	58 674
<b>302 183</b>	<b>274 277</b>	<b>Årsresultat</b>		<b>320 591</b>	<b>274 183</b>
		Anvendelse av årsresultatet			
-262 183	-144 277	Avsatt til annen egenkapital	10	-280 591	-144 183
-40 000	-130 000	Avsatt utbytte	10	-40 000	-130 000
<b>-302 183</b>	<b>-274 277</b>	<b>Sum anvendelse</b>		<b>-320 591</b>	<b>-274 183</b>



This file is sealed with a digital signature.  
The seal is a guarantee for the authenticity  
of the document.

Document ID:  
503B96F3AC004E5F87E069EEC9BB93BC



## Kongsberg Satellite Services AS konsern

Årsregnskap for 2022

### Balanse

Beløp vises i tusen kroner

Mor			Note	Konsern	
2022	2021			2022	2021
		<b>Eiendeler</b>			
		<b>Anleggsmidler</b>			
		<b>Immaterielle eiendeler</b>			
31 394	25 579	Utsatt skattefordel	9	41 054	30 938
<b>31 394</b>	<b>25 579</b>	<b>Sum immaterielle eiendeler</b>		<b>41 054</b>	<b>30 938</b>
		<b>Varige driftsmidler</b>			
308 595	282 728	Tomter, bygninger og annen fast eiendom	7,11	324 267	294 949
823 866	710 169	Antenner, radomer, MM&C	7,11	1 155 523	979 177
39 850	69 244	Driftslosøre, inventar, kont.mask. o.l	7,11	49 062	77 179
<b>1 172 311</b>	<b>1 062 141</b>	<b>Sum varige driftsmidler</b>		<b>1 528 852</b>	<b>1 351 305</b>
		<b>Finansielle anleggsmidler</b>			
312 207	152 441	Investeringer i datterselskap	12		
800	50	Investeringer i tilknyttet selskap	12	800	50
	159 766	Lån til selskap i samme konsernet	13		
46 179	56 043	Andre fordringer	14	46 179	56 043
<b>359 186</b>	<b>368 300</b>	<b>Sum finansielle anleggsmidler</b>		<b>46 979</b>	<b>56 093</b>
<b>1 562 891</b>	<b>1 456 020</b>	<b>Sum anleggsmidler</b>		<b>1 616 885</b>	<b>1 438 336</b>
		<b>Omløpsmidler</b>			
		<b>Fordringer</b>			
235 278	121 983	Kundefordringer	13	269 665	127 952
334 166	248 726	Andre fordringer	13,15	372 579	258 975
<b>569 444</b>	<b>370 709</b>	<b>Sum fordringer</b>		<b>642 244</b>	<b>386 927</b>
169 301	230 496	Bankinnskudd og kontanter	16	151 011	150 862
<b>738 745</b>	<b>601 205</b>	<b>Sum omløpsmidler</b>		<b>793 255</b>	<b>537 789</b>
<b>2 301 636</b>	<b>2 057 225</b>	<b>Sum eiendeler</b>		<b>2 410 140</b>	<b>1 976 125</b>



This file is sealed with a digital signature.  
The seal is a guarantee for the authenticity  
of the document.

Document ID:  
503B96F3AC004E5F87E069EEC9BB93BC



## Kongsberg Satellite Services AS konsern Årsregnskap for 2022

### Balanse

Beløp vises i tusen kroner

Mor		Konsern		
2022	2021	Note	2022	2021
<b>Egenkapital og gjeld</b>				
<b>Egenkapital</b>				
<b>Innskutt egenkapital</b>				
2 000	2 000	Aksjekapital 10,17	2 000	2 000
20 892	20 892	Overkursfond 10,17	20 892	20 892
<b>22 892</b>	<b>22 892</b>	<b>Sum innskutt egenkapital</b>	<b>22 892</b>	<b>22 892</b>
<b>Opptjent egenkapital</b>				
1 410 824	1 148 641	Annen egenkapital 10,17	1 434 254	1 149 682
<b>1 410 824</b>	<b>1 148 641</b>	<b>Sum opptjent egenkapital</b>	<b>1 434 254</b>	<b>1 149 682</b>
<b>1 433 716</b>	<b>1 171 533</b>	<b>Sum egenkapital</b>	<b>1 457 146</b>	<b>1 172 574</b>
<b>Gjeld</b>				
<i>Avsetning for forpliktelser</i>				
5 014		Pensjonsforpliktelser 6	5 014	
30 412	26 611	Andre avsetninger for forpliktelser 18	46 537	41 736
<b>35 426</b>	<b>26 611</b>	<b>Sum avsetning for forpliktelser</b>	<b>51 551</b>	<b>41 736</b>
<b>Annen langsiktig gjeld</b>				
135 000	0	Gjeld til kredittinstitusjoner 11	135 000	0
<b>135 000</b>	<b>0</b>	<b>Sum annen langsiktig gjeld</b>	<b>135 000</b>	<b>0</b>
<b>Kortsiktig gjeld</b>				
42 644	0	Gjeld til kredittinstitusjoner 11	10 000	0
48 629	42 834	Leverandørgjeld 13	31 296	47 907
68 811	44 009	Betalbar skatt 9	72 815	59 173
23 699	20 191	Skyldige offentlige avgifter	23 712	20 200
40 000	130 000	Utbytte	40 000	130 000
	140 000	Konsernbidrag		
473 711	482 047	Annen kortsiktig gjeld 13,15	588 620	504 535
<b>697 494</b>	<b>859 081</b>	<b>Sum kortsiktig gjeld</b>	<b>766 443</b>	<b>761 815</b>
<b>867 920</b>	<b>885 692</b>	<b>Sum gjeld</b>	<b>952 994</b>	<b>803 551</b>
<b>2 301 636</b>	<b>2 057 225</b>	<b>Sum egenkapital og gjeld</b>	<b>2 410 140</b>	<b>1 976 125</b>

Tromsø 31. desember 2022 / 14. april 2023

Eirik Lie                      Dag-Hugo Stølan                      Marius Sørgård Hansen                      Even Aas  
*Styreleder*                      *Nestleder*                      *Styremedlem*                      *Styremedlem*

Gøril Sofie Bjørkmo                      Tore Olaf Rimmereid                      Rolf Skatteboe                      Harald Aaro  
*Styremedlem*                      *Styremedlem*                      *Adm. direktør*                      *Styremedlem*

Knut Egil Myrvang                      Ole-Johan Mikalsen  
*Styremedlem*                      *Styremedlem*



This file is sealed with a digital signature.  
The seal is a guarantee for the authenticity  
of the document.

Document ID:  
503B96F3AC004E5F87E069EEC9BB93BC



## Kongsberg Satellite Services AS konsern Årsregnskap for 2022

### Kontantstrømsoppstilling

Beløp vises i tusen kroner

Mor			Note	Konsern	
2022	2021			2022	2021
		<b>Kontantstrømmer fra operasjonelle aktiviteter</b>			
365 177	331 053	Resultat før skattekostnad		385 895	332 857
-44 009	-57 830	Periodens betalte skatt	9	-59 173	-59 682
		Gevinst ved salg av driftsmidler	7	-	-100
137 454	106 791	Ordinære avskrivninger	7	178 895	137 595
-113 295	-7 530	Endring i kundefordringer		-141 713	-7 623
6 220	2 882	Forskjell mellom kostn. Ført pensj. og inn-/utbet i pensj. ordn.		6 220	2 882
5 795	-97 189	Endring i leverandørgjeld		-16 611	-101 419
		Poster klassifisert som mv/fin. aktiviteter		-	-50
-77 807	-1 623	Endring i andre tidsavgrensingsposter		-8 512	7 041
<b>279 535</b>	<b>276 454</b>	<b>Netto kontantstrøm fra operasjonelle aktiviteter</b>		<b>345 001</b>	<b>311 501</b>
		<b>Kontantstrømmer fra investeringsaktiviteter</b>			
	232	Innbetalinger ved salg av varige driftsmidler	7	-	232
-247 624	-362 642	Utbetalinger ved kjøp av varige driftsmidler	7	-359 101	-456 999
-750		Utbetaling ved kjøp av aksjer i tilknyttede selskap		-750	
<b>-248 374</b>	<b>-362 410</b>	<b>Netto kontantstrøm fra investeringsaktiviteter</b>		<b>-359 851</b>	<b>-456 767</b>
		<b>Kontantstrømmer fra finansieringsaktiviteter</b>			
-130 000	-125 000	Utbetaling av utbytte	10	-130 000	-125 000
145 000		Innbetaling ved opptak av langsiktig gjeld	11	145 000	
-140 000		Utbetalinger ved nedbetaling av kortsiktig gjeld			
32 644		Netto endring i kassekredit			
	-83 827	Netto endring konsemellomværende			
<b>-92 356</b>	<b>-208 827</b>	<b>Netto kontantstrøm fra finansieringsaktiviteter</b>		<b>15 000</b>	<b>-125 000</b>
<b>-61 195</b>	<b>-294 783</b>	<b>Netto endring i kontanter og kontantekvivalenter</b>		<b>150</b>	<b>-270 266</b>
230 496	525 279	Kontanter og kontantekvivalenter 01.01		150 861	421 128
<b>169 301</b>	<b>230 496</b>	<b>Kontanter og kontantekvivalenter 31.12</b>	16	<b>151 011</b>	<b>150 861</b>



This file is sealed with a digital signature.  
The seal is a guarantee for the authenticity  
of the document.

Document ID:  
503B96F3AC004E5F87E069EEC9BB93BC



## Kongsberg Satellite Services AS konsern Årsregnskap for 2022

### Note 1 Regnskapsprinsipper

Årsregnskapet er satt opp i samsvar med regnskapslovens bestemmelser og god regnskapsskikk.

#### Konsolidering

Konsernregnskapet inkluderer Kongsberg Satellite Services AS og selskaper som Kongsberg Satellite Services AS har bestemmende innflytelse over. Bestemmende innflytelse oppnås normalt når konsernet eier mer enn 50 % av aksjene i selskapet, og konsernet er i stand til å utøve faktisk kontroll over selskapet. Minoritetsinteresser inngår i konsernets egenkapital. Transaksjoner og mellomværende mellom selskapene i konsernet er eliminert. Konsernregnskapet er utarbeidet etter ensartede prinsipper, ved at datterselskapet følger de samme regnskapsprinsipper som morselskapet.

Oppkjøpsmetoden benyttes ved regnskapsføring av virksomhetssammenslutninger. Selskaper som er kjøpt eller solgt i løpet av året inkluderes i konsernregnskapet fra det tidspunktet kontroll oppnås og inntil kontroll opphører.

Tilknyttede selskaper er enheter hvor konsernet har betydelig (men ikke bestemmende) innflytelse, over den finansielle og operasjonelle styringen (normalt ved eierandel på mellom 20 % og 50 %). Konsernregnskapet inkluderer konsernets andel av resultat fra tilknyttede selskaper regnskapsført etter egenkapitalmetoden fra det tidspunktet betydelig innflytelse oppnås og inntil slik innflytelse opphører.

Når konsernets tapsandel overstiger investeringen i et tilknyttet selskap, reduseres konsernets balanseførte verdi til null og ytterligere tap regnskapsføres ikke med mindre konsernet har en forpliktelse til å dekke dette tapet.

Konsernregnskapet omfatter Kongsberg Satellite Services AS, KSAT Global AS, Canadian Satellite Ground Station Inuvik Inc, Chilean Satellite Ground Station Punta Arenas SpA og KSAT Inc.

#### Bruk av estimater

Ledelsen har brukt estimater og forutsetninger som har påvirket resultatregnskapet og verdsettelsen av eiendeler og gjeld, samt usikre eiendeler og forpliktelser på balansedagen under utarbeidelsen av årsregnskapet i henhold til god regnskapsskikk.

#### Valuta

Transaksjoner i utenlandsk valuta omregnes til kursen på transaksjonstidspunktet. Pengeposter i utenlandsk valuta omregnes til norske kroner ved å benytte balansedagens kurs. Ikke-pengeposter som måles til historisk kurs uttrykt i utenlandsk valuta, omregnes til norske kroner ved å benytte valutakursen på transaksjonstidspunktet. Ikke-pengeposter som måles til virkelig verdi uttrykt i utenlandsk valuta, omregnes til valutakursen fastsatt på måletidspunktet. Valutakursendringer resultatføres løpende i regnskapsperioden under andre finansposter.




This file is sealed with a digital signature.  
The seal is a guarantee for the authenticity  
of the document.

Document ID:  
503B96F3AC004E5F87E069EEC9BB93BC



## Kongsberg Satellite Services AS konsern Årsregnskap for 2022



### Note 1 Fortsetter

#### Salgsinntekter

Inntekter fra salg av varer og tjenester resultatføres når levering har funnet sted og det vesentligste av risiko og avkastning er overført.

#### Finansielle instrumenter

Selskapets finansielle sikringsinstrumenter bokføres etter NRS 18 Finansielle eiendeler og forpliktelser A11 prinsippvalg 2B som innebærer at verdiendring av sikringsinstrumentet ikke regnskapsføres ingen endret regnskapsføring av sikringsobjektet som følge av sikringsbokføringen. Gevinst/tap resultatføres når transaksjonen påvirker resultatregnskapet (altså påløper).

#### Skatt

Skattekostnad består av betalbar skatt og endring i utsatt skatt. Utsatt skatt/skattefordel er beregnet på alle forskjeller mellom regnskapsmessig og skattemessig verdi på eiendeler og gjeld. Utsatt skatt er beregnet med 22% på grunnlag av de midlertidige forskjeller som eksisterer mellom regnskapsmessige og skattemessige verdier, samt skattemessig underskudd til fremføring ved utgangen av regnskapsåret. Netto utsatt skattefordel balanseføres i den grad det er sannsynlig at denne kan bli utnyttet.

Betalbar skatt og utsatt skatt er regnskapsført direkte mot egenkapitalen i den grad skattepostene relaterer seg til poster ført direkte mot egenkapitalen.

#### Klassifisering og vurdering av balanseposter

Omløpsmidler og kortsiktig gjeld omfatter poster som forfaller til betaling innen ett år etter anskaffelsestidspunktet, samt poster som knytter seg til varekretsløpet. Øvrige poster er klassifisert som anleggsmiddel/langsiktig gjeld.

Omløpsmidler vurderes til laveste av anskaffelseskost og virkelig verdi. Kortsiktig gjeld balanseføres til nominelt beløp på opptakstidspunktet.

Anleggsmidler vurderes til anskaffelseskost, fratrukket av- og nedskrivninger. Langsiktig gjeld balanseføres til nominelt beløp på etableringstidspunktet.

#### Varige driftsmidler

Varige driftsmidler balanseføres og avskrives lineært over driftsmidlets forventede levetid. Vesentlige driftsmidler som består av betydelige komponenter med ulik levetid er dekomponert med ulik avskrivningstid for de ulike komponentene. Direkte vedlikehold av driftsmidler kostnadsføres løpende under driftskostnader, mens påkostninger eller forbedringer tillegges driftsmidlets kostpris og avskrives i takt med driftsmidlet. Dersom gjenvinnbart beløp av driftsmiddelet er lavere enn balanseført verdi foretas nedskrivning til gjenvinnbart beløp. Gjenvinnbart beløp er det høyeste av netto salgsverdi og verdi i bruk. Verdi i bruk er nåverdien av de fremtidige kontantstrømmene som eiendelen forventes å generere.




This file is sealed with a digital signature.  
The seal is a guarantee for the authenticity  
of the document.

Document ID:  
503B96F3AC004E5F87E069EEC9BB93BC



## Kongsberg Satellite Services AS konsern Årsregnskap for 2022



### Note 1 Fortsetter

#### Datterselskap/ tilknyttet selskap

Datterselskapet og tilknyttede selskaper vurderes etter kostmetoden i selskapsregnskapet. Investeringen er vurdert til anskaffelseskost for aksjene med mindre nedskrivning har vært nødvendig. Det er foretatt nedskrivning til virkelig verdi når verdifall skyldes årsaker som ikke kan antas å være forbigående og det må anses nødvendig etter god regnskapsskikk. Nedskrivninger er reversert når grunnlaget for nedskrivning ikke lenger er til stede.

Utbytte, konsernbidrag og andre utdelinger fra datterselskap er inntektsført samme år som det er avsatt i givers regnskap. Overstiger utbyttet / konsernbidraget andel av opptjent resultat etter anskaffelsestidspunktet, representerer den overskytende del tilbakebetaling av investert kapital, og utdelingene er fratrukket investeringens verdi i balansen til morselskapet.

#### Fordringer

Kundefordringer og andre fordringer er oppført i balansen til pålydende etter fradrag for avsetning til forventet tap. Avsetning til tap gjøres på grunnlag av individuelle vurderinger av de enkelte fordringene. I tillegg gjøres det for øvrige kundefordringer en uspesifisert avsetning for å dekke antatt tap på krav.

#### Pensjoner

Ytelsesbaserte pensjonsordninger, vurderes til nåverdien av de fremtidige pensjonsytelser som regnskapsmessig anses opptjent på balansedagen. Pensjonsmidler vurderes til virkelig verdi.

Endring i ytelsesbaserte pensjonsforpliktelser som skyldes endringer i pensjonsplaner, fordeles over antatt gjennomsnittlig gjenværende opptjeningstid. Eventuelle planendringsevinster som oppstår i forbindelse med ubetingede planendringer benyttes til å redusere uinnregnede estimatavvik. Pensjonsopptjening, rentekostnad og forventet avkastning for gjenværende del av regnskapsperioden fastsettes basert på forutsetninger per planendringstidspunkt.

Akkumulert virkning av estimatendringer og endringer i finansielle og aktuarielle forutsetninger (aktuarielle gevinster og tap) under 10 % av det som er størst av pensjonsforpliktelsene og pensjonsmidlene ved begynnelsen av året innregnes ikke. Når den akkumulerte virkningen er over 10 %-grensen ved årets begynnelse, resultatføres det overskytende over antatt gjennomsnittlig gjenværende opptjeningstid. Periodens netto pensjonskostnad klassifiseres som lønns- og personalkostnader.

Gevinster eller tap som oppstår i forbindelse med oppgjør eller vesentlig avkorting av pensjonsordninger resultatføres ved oppgjøret eller avkortingen. Pensjonsopptjening, rentekostnad og forventet avkastning for gjenværende del av regnskapsperioden fastsettes basert på forutsetninger per avkortningstidspunkt.



This file is sealed with a digital signature.  
The seal is a guarantee for the authenticity  
of the document.

Document ID:  
503B96F3AC004E5F87E069EEC9BB93BC



**Kongsberg Satellite Services AS konsern**  
**Årsregnskap for 2022**



**Note 1 Fortsetter**

**Kontantstrømoppstilling**

Kontantstrømoppstillingen er utarbeidet etter den indirekte metode. Kontanter og kontantekvivalenter omfatter kontanter, bankinnskudd og andre kortsiktige, likvide plasseringer.

**Virkning av endring av regnskapsprinsipp og tidligere års feil**

Det har i 2022 ikke vært foretatt prinsippendringer.

Eventuelle feil tidligere år korrigeres direkte mot egenkapitalen, forutsatt at posten er vesentlig.



This file is sealed with a digital signature.  
The seal is a guarantee for the authenticity  
of the document.

Document ID:  
503B96F3AC004E5F87E069EEC9BB93BC



## Kongsberg Satellite Services AS konsern Årsregnskap for 2022

Beløp vises i tusen kroner

### Note 2 - Salgsinntekter og offentlige tilskudd

Geografisk fordeling	Mor		Konsern	
	2022	2021	2022	2021
Norge	282 030	226 308	278 306	226 308
Europa ekskl. Norge	382 835	341 258	382 835	341 258
Asia	181 148	155 090	181 148	155 090
Amerika	583 848	476 232	614 022	506 936
Øvrige	4 469	2 831	15 114	2 831
<b>Totale salgsinntekter</b>	<b>1 434 330</b>	<b>1 201 719</b>	<b>1 471 425</b>	<b>1 232 423</b>

Selskapets virksomhet består av tjenester knyttet til kommunikasjon med, og mottak av data, fra satellitter, samt bruk av satellittbasert informasjon i globale tjenester.

Det er mottatt offentlige tilskudd til konkrete prosjekter. Regnskapsmessig behandles offentlige tilskudd som en annen driftsinntekt.

Tilskuddgiver	2 022
Norsk Romsenter	8 142
European Commission	1 059

Samlet tilskudd fra EU for prosjektperioden 2019-2022 er NOK 4 013. Tilskuddet er mottatt fra EUs rammeprogram for forskning og innovasjon "Horizon 2020".

### Note 3 - Terminkontrakter

Store deler av selskapet og konsernets inntekter og utgifter er i utenlandsk valuta, hvilket innebærer valutaeksponering. For å redusere valutarisikoen sikres alle vesentlige kontraktsmessige valutastrømmer gjennom kjøp av terminkontrakter (kontantstrømsikring). Terminkontraktene er inngått med sikte på at de også skal sikre valutarisiko i perioden fra salget (innkjøpet) er gjennomført til kunden har innbetalt fordringen eller leverandøren fått oppgjør for gjelden.

Pr. 31.12.2022 er følgende terminkontrakter inngått:

Forfall	Beløp i TNOK	Valuta
2023	120 668	EUR
2023	707 661	USD
2024	150 302	EUR
2024	483 419	USD
2025	75 619	EUR
2025	398 640	USD
2026	11 082	EUR
2026	191 289	USD
2027	31 557	USD



This file is sealed with a digital signature.  
The seal is a guarantee for the authenticity  
of the document.

Document ID:  
503B96F3AC004E5F87E069EEC9BB93BC



## Kongsberg Satellite Services AS konsern Årsregnskap for 2022

Beløp vises i tusen kroner

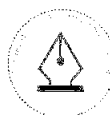
### Note 4 - Transaksjoner med nærstående parter

I konsernregnskapet elimineres transaksjoner som morselskapet har med KSAT Global AS, KSAT Inc, Canadian Satellite Ground Station Inuvik Inc og Chilean Satellite Ground Station Punta Arenas SpA.

For øvrige nærstående er transaksjonene for morselskapet - og konsernregnskapet identisk.

	2 022		2 021	
	Salg	Kjøp	Salg	Kjøp
KSAT Global AS	3 723	84 745	400	59 607
CSGSP	274	16 723		7 718
CSGSI	27 064	4 701	22 185	4 243
KSAT Inc		20 592		12 218
Kongsberg gruppen konsernet	20 182	22 827	11 960	14 304
Space Norway AS konsernet	81 575	2 647	14 969	7 025
Sum	132 818	152 235	49 514	105 115

	2 022		2 021	
	Renteinntekter	Rentekostnader	Renteinntekter	Rentekostnader
KSAT Global AS	1 703	487	5 170	18
CSGSP				
CSGSI				
KSAT Inc				
Sum	1 703	487	5 170	18



This file is sealed with a digital signature.  
The seal is a guarantee for the authenticity  
of the document.

Document ID:  
503B96F3AC004E5F87E069EEC9BB93BC



## Kongsberg Satellite Services AS konsern Årsregnskap for 2022

Beløp vises i tusen kroner

### Note 5 - Lønnskostnader / Antall ansatte / Godtgjørelser / Lån til ansatte / Pensjoner mm

Lønnskostnader mm.	Mor		Konsern	
	2022	2021	2022	2021
Lønninger	255 396	219 244	272 165	227 604
Folketrygdavgift	20 454	17 111	20 454	17 111
Pensjonskostnader	25 762	19 307	25 762	19 307
Andre ytelser*	26 162	15 550	26 162	15 550
<b>Lønnskostnader</b>	<b>327 774</b>	<b>271 212</b>	<b>344 543</b>	<b>279 572</b>
Gjennomsnittlig antall ansatte	<b>289</b>	<b>251</b>	<b>300</b>	<b>256</b>

\*Andre ytelser består av blant annet av personalforsikring, gaver til ansatte, kostnader ifbm reiser og annen personalkostnad

#### Ytelser til ledende personer

	Adm. dir.
Lønn	1 992
Bonuser etc	15
Annen godtgjørelse	250

Administrerende direktør inngår i samme pensjonsordning som øvrige ansatte.  
Det foreligger ikke sluttvederlagsordninger for administrerende direktør.

Honorar til selskapets styre utgjør TNOK 1218.

Lønn og andre godtgjørelser til styrets ansattevalgte styrerepresentanter utgjør TNOK 4 236

Ansatte har pr. 31.12.2022 lån i selskapet på TNOK 4 341. Lån som er under 3/5 av grunobeløpet i folketrygden på utbetalingstidspunktet, og som i tillegg avdras over maksimalt 12 måneder renteberegnes ikke. Øvrige ansattelån renteberegnes ihht gjeldende skjermingsrente. Lånene er inkludert i ansattes reskontro under andre fordringer.

#### Kostnadsført honorar til revisor fordeler seg som følger:

	Mor		Konsern	
	2022	2021	2022	2021
Lovpålagt revisjon konsern	443	421	537	492
Skatte- og avgiftsrådgivning	443	2 232	2 267	3 789
Andre tjenester utenom revisjonen	557	44	565	53

Honorar til revisor er oppgitt eksklusiv merverdiavgift.



This file is sealed with a digital signature.  
The seal is a guarantee for the authenticity  
of the document.

Document ID:  
503B96F3AC004E5F87E069EEC9BB93BC



## Kongsberg Satellite Services AS konsern Årsregnskap for 2022

Beløp vises i tusen kroner

### Note 6 - Pensjoner

Selskapet endret i 2014 pensjonsordningene for de ansatte. De som var fylt 52 år ved overgangen i 2014 beholdt den gamle ytelsesordningen, mens resterende ansatte inngår nå i en innskuddsordning som kostnadsføres løpende.

Selskapets ytelsespensjonsordning gir rett til definerte fremtidige ytelser.

Disse er i hovedsak avhengig av antall opptjeningsår, lønnsnivå ved oppnådd pensjonsalder og størrelsen på ytelsene fra folketrygden. Forpliktelsene er dekket gjennom forsikringsselskap.

Selskapet er pliktig til å ha tjenestepensjonsordning etter lov om obligatorisk tjenestepensjon.

Selskapets pensjonsordninger tilfredstiller kravene i denne lov.

	2022	2021
Nåverdi av årets pensjonsopptjening	2 759	2 418
Rentekostnad av pensjonsforpliktelsen	1 292	742
Avkastning på pensjonsmidler	-1 500	-1 233
Resultatført planendring		-
Amortisering av netto (gevinst) tap	3 669	955
Netto pensjonskostnad	<u>6 220</u>	<u>2 882</u>

	2022	2021
Opptjente pensjonsforpliktelser	<u>60 862</u>	<u>71 958</u>
Beregnete pensjonsforpliktelser	60 862	71 958
Pensjonsmidler (til markedsverdi)	53 200	51 900
Ikke resultatført planendring	-	-
Ikke resultatført virkning av estimatavvik	-2 649	-21 265
Arbeidsgiveravgift		
Netto pensjonsforpliktelse (eiendel)	<u>5 014</u>	<u>-1 207</u>

Økonomiske forutsetninger:	2022	2021
Diskonteringsrente	4,2 %	1,8 %
Forventet avkastning på fondsmidler	2,9 %	4,4 %
Forventet lønnsregulering	3,0 %	1,8 %
Forventet G-regulering	1,8 %	1,3 %
Forventet pensjonsøkning	1,9 %	1,9 %
Antall medlemmer i ordningen	12	14



This file is sealed with a digital signature.  
The seal is a guarantee for the authenticity  
of the document.

Document ID:  
503B96F3AC004E5F87E069EEC9BB93BC



## Kongsberg Satellite Services AS konsern

### Årsregnskap for 2022

Beløp vises i tusen kroner

#### Note 7 - Varige driftsmidler

##### Mor

	Tomter, bygninger, fast eiendom	Antenner, radomer, MM&C	Driftsløsøre, inventar, utstyr	Anlegg under utførelse	Sum
Anskaffelseskost 01.01	359 534	1 387 778	153 053	34 621	1 934 986
Tilgang driftsmidler	41 819	186 801	26 686	-7 681	247 624
Avgang driftsmidler					
<b>Anskaffelseskost 31.12</b>	<b>401 353</b>	<b>1 574 579</b>	<b>179 738</b>	<b>26 939</b>	<b>2 182 611</b>
Avskrivninger og nedskrivninger 01.01	76 807	677 609	118 430	-	872 846
Avskrivning på avgang					-
Akkumulerte avskrivninger 31.12	89 053	777 654	139 888	-	1 006 595
Akkumulerte nedskrivninger 31.12	3 705				3 705
<b>Balanseført verdi pr. 31.12</b>	<b>308 595</b>	<b>796 925</b>	<b>39 850</b>	<b>26 939</b>	<b>1 172 311</b>
<b>Årets avskrivninger</b>	<b>15 951</b>	<b>100 045</b>	<b>21 458</b>		<b>137 454</b>
<b>Årets nedskrivninger</b>					
Avskrivningsplan	Lineær	Lineær	Lineær		
Økonomisk levetid	20-50 år	Inntil 15 år	Inntil 10 år		

##### Konsernet

	Tomter, bygninger, fast eiendom	Antenner, radomer, MM&C	Driftsløsøre, inventar, utstyr	Anlegg under utførelse	Sum
Anskaffelseskost 01.01	381 877	1 724 878	163 377	44 729	2 314 862
Tilgang driftsmidler	46 613	261 395	30 670	20 423	359 101
Avgang driftsmidler	-	-	-	-	-
<b>Anskaffelseskost 31.12</b>	<b>428 490</b>	<b>1 986 273</b>	<b>194 047</b>	<b>65 152</b>	<b>2 673 963</b>
Avskrivninger og nedskrivninger 01.01	86 930	756 707	120 819	-	964 456
Avskrivning på avgang	-	-	-	-	-
Akkumulerte omregningsdifferanse avskrivninger	75	1 582	12	-	1 669
Akkumulerte avskrivninger 31.12	100 442	894 322	144 972	-	1 139 736
Akkumulerte nedskrivninger 31.12	3 705	-	-	-	3 705
<b>Balanseført verdi pr. 31.12</b>	<b>324 267</b>	<b>1 090 370</b>	<b>49 062</b>	<b>65 151</b>	<b>1 528 851</b>
<b>Årets avskrivninger</b>	<b>17 296</b>	<b>137 413</b>	<b>24 186</b>		<b>178 895</b>
<b>Årets nedskrivninger</b>					
Avskrivningsplan	Lineær	Lineær	Lineær		
Økonomisk levetid	20-50 år	Inntil 15 år	Inntil 10 år		

Anlegg under utførelse er for regnskapsåret 2022 skilt ut i noteinformasjonen. Anlegg under utførelse er presentert sammen med «Antenner, radomer, MM&C» i årsregnskapets balanse, da det primært gjelder disse driftsmidlene.



This file is sealed with a digital signature.  
The seal is a guarantee for the authenticity  
of the document.

Document ID:  
503B96F3AC004E5F87E069EEC9BB93BC

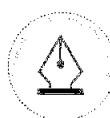


## Kongsberg Satellite Services AS konsern Årsregnskap for 2022

Beløp vises i tusen kroner

### Note 8 - Finansinntekter og finanskostnader

	Mor		Konsern	
	2022	2021	2022	2021
Valutagevinst	19 710	8 107	36 360	14 500
Andre Finansinntekter	0	0	0	
<b>SUM</b>	<b>19 710</b>	<b>8 107</b>	<b>36 360</b>	<b>14 500</b>
Valutatap	11 728	8 857	30 428	18 916
Andre Finanskostnader	0	0	0	
<b>SUM</b>	<b>11 728</b>	<b>8 857</b>	<b>30 428</b>	<b>18 916</b>



This file is sealed with a digital signature.  
The seal is a guarantee for the authenticity  
of the document.

Document ID:  
503B96F3AC004E5F87E069EEC9BB93BC



## Kongsberg Satellite Services AS konsern Årsregnskap for 2022

Beløp vises i tusen kroner

Note 9 - Skatt

	Mor		Konsern	
	2022	2021	2022	2021
Årets skattekostnad fremkommer slik:				
Betalbar skatt	68 811	58 569	72 815	60 302
For mye (lite) avsatt tidligere år	-2		-2	0
Endring utsatt skatt	-5 815	-1 793	-7 509	-1 628
<b>Årets totale skattekostnad</b>	<b>62 994</b>	<b>56 775</b>	<b>65 304</b>	<b>58 674</b>

	Mor	
	2022	2021
<b>Betalbar skatt fremkommer slik:</b>		
Ordinært resultat før skattekostnad	365 177	331 053
Permanente forskjeller	1 539	942
Endring midlertidige forskjeller	29 096	9 241
Avgitt konsernbidrag	0	-66 177
<b>Grunnlag betalbar skatt (sum)</b>	<b>395 812</b>	<b>275 059</b>
Grunnlag betalbar skatt (Fastland)	91 353	74 518
Grunnlag betalbar skatt (Svalbard)	304 459	275 059
Betalbar skatt (22%) av årets grunnlag (Fastland)	20 098	
Betalbar skatt (16%) av årets grunnlag (Svalbard)	48 713	44 009
<b>Betalbar skatt i balansen</b>	<b>68 811</b>	<b>44 009</b>

	Mor		Konsern	
	2022	2021	2022	2021
<b>Oversikt over midlertidige forskjeller</b>				
Driftsmidler inkl. goodwill	-101 803	-85 361	-112 713	-96 323
Utestående fordringer	-5 100	-5 100	-5 100	-5 100
Finansielle instrumenter	-2 321	835	-2 321	835
Regnskapsmessige avsetninger, fremtidig vedlikehold mv	-30 411	-26 611	-46 536	-41 736
Nettopensjonsmidler (forpliktelse) som er ført i balansen	-5 014	1 206	-5 014	1 206
Gevinst & tapskonto	-2 090	-2 612	-2 090	-2 612
<b>Netto midlertidige forskjeller pr 31.12.</b>	<b>-146 740</b>	<b>-117 643</b>	<b>-173 775</b>	<b>-143 730</b>
Midlertidige forskjeller relatert til Svalbard	-14 814	-5 049	-14 814	-5 049
Midlertidige forskjeller relatert til fastland	-131 926	-112 595	-158 961	-138 682
Utsatt skatt (Utsatt skattefordel) (netto) 22%	-29 024	-24 771	-34 971	-30 325
Utsatt skatt (utsatt skattefordel) (16%), Svalbard	-2 370	-808	-2 370	-808
Utsatt skatt (utsatt skattefordel) utenlandske døtre	0		-3 711	195
<b>Utsatt skatt (utsatt skattefordel) i balansen</b>	<b>-31 394</b>	<b>-25 579</b>	<b>-41 053</b>	<b>-30 938</b>

	Mor		Konsern	
	2022	2021	2022	2021
<b>Oversikt over permanente forskjeller</b>				
Ikke fradragsberettigede representasjonskostnader	865	370	1 609	370
Rentekostnad på utlignet skatt			11	3
Andre ikke fradragsberettigede kostnader	1 115	576	1 115	576
Renteinntekt på tilbakebetalt skatt	-46	-4	-46	-4
Andre skattefrie inntekter	-395		-395	0
<b>Sum permanente forskjeller</b>	<b>1 539</b>	<b>942</b>	<b>2 294</b>	<b>945</b>

Selskapets betalbare skatt er basert på at virksomheten drives på fastlandet og på Svalbard, og beskattes etter gjeldende skattesatser, hhv. 22% og 16%. Ved beregning av utsatt skattefordel i balansen er det benyttet redusert skattesats for driftsmidler og øvrige balanseposter som er direkte relatert til aktivitet på Svalbard. Utsatt skattefordel på fastlandet er beregnet med 22% i 2021 og 2022.



This file is sealed with a digital signature.  
The seal is a guarantee for the authenticity  
of the document.

Document ID:  
503B96F3AC004E5F87E069EEC9BB93BC



## Kongsberg Satellite Services AS konsern Årsregnskap for 2022

Beløp vises i tusen kroner

### Note 10 - Egenkapital

	Aksjekapital	Overkurs	Annen EK	Sum
Egenkapital 31.12.2021	2 000	20 892	1 148 641	1 171 533
Årsresultat			302 183	302 183
Utbytte			-40 000	-40 000
Egenkapital 31.12.2022	2 000	20 892	1 410 824	1 433 716

### Egenkapital konsern

	Aksjekapital	Overkurs	Annen EK	Sum
Egenkapital 31.12.2021	2 000	20 892	1 149 682	1 172 574
Årsresultat			320 591	320 591
Utbytte			-40 000	-40 000
Omregningsdifferanser			3 979	3 979
Egenkapital 31.12.2022	2 000	20 892	1 434 252	1 457 146

### Note 11 - Gjeld sikret ved pant

	2022	2021
Langsiktig gjeld til kreditinstitusjon	135 000	0

### Pantsatte eiendeler

Driftsbygning	298 334	0
---------------	---------	---

Neste års avdrag på MNOK 10 er i balansen presentert som kortsiktig gjeld til kreditinstitusjon.  
Langsiktig gjeld med forfall senere enn 5 år etter regnskapsårets slutt er MNOK 95.

### Note 12 - Datterselskap og Tilknyttet selskap

Selskap	Kontor	Eier- andel	Resultat 2022	Egenkapital pr. 31.12	Bokført verdi pr. 31.12
KSAT Global AS	Tromsø	100 %	6 263	326 903	312 207

Kongsberg satellite services AS eier 33,33% av aksjene i selskapet Jordobservasjon Tromsø AS. Selskapet har forretningskontor i Tromsø. Investeringen er bokført til 800 TNOK.



This file is sealed with a digital signature.  
The seal is a guarantee for the authenticity  
of the document.

Document ID:  
503B96F3AC004E5F87E069EEC9BB93BC



## Kongsberg Satellite Services AS konsern Årsregnskap for 2022

Beløp vises i tusen kroner

### Note 13 - Mellomværende med selskap i samme konsern og tilknyttet selskap (Morselskap)

I konsernregnskapet elimineres mellomværende som selskapet har med KSAT Global AS, KSAT Inc, Canadian Satellite Ground Station Inuvik Inc og Chilean Satellite Ground Station Punta Arenas SpA

Selskapets mellomværende med øvrige nærstående er identisk for morselskapet og konsernregnskapet.

#### Langsiktige fordringer

	2022	2021
KSAT Global	0	159 766

#### Kundefordringer og andre kortsiktige fordringer

	2022	2021
Space Norway AS		447
Kongsber Maritime Middle East DMCCO	2 274	1 644
Kongsberg Norcontrol Ltd	700	863
Norsk Romsenter		10 066
Kongsberg Defence Aerospace AS	181	57
Space Norway HEOSAT	31 075	489
KSAT Global	3 367	400
KSAT Inc.	2 235	
CSGSP	726	
CSGSI	2 954	519
Sum	<u>43 512</u>	<u>14 485</u>

#### Leverandørgjeld og annen kortsiktig gjeld

	2022	2021
Kongsberg Spacetec AS	462	61
Kongsberg Norcontrol EUR	183	
Kongsberg Defence Aerospace AS		105
Kongsberg Maritime China Ltd		301
Kongsberg Gruppen ASA	898	336
Space Norway HEOSAT	111 171	133 175
KSAT Global	25 300	12 195
CSGSI	406	373
CSGSP	1 444	1 998
KSAT Inc		798
Sum	<u>139 864</u>	<u>149 342</u>



This file is sealed with a digital signature.  
The seal is a guarantee for the authenticity  
of the document.

Document ID:  
503B96F3AC004E5F87E069EEC9BB93BC



## Kongsberg Satellite Services AS konsern Årsregnskap for 2022

Bekop vises i tusen kroner

### Note 14 - Finansielle anleggsmidler

Selskapet inngikk i 2011 kontrakt med Space Norway AS om leie av en transponder på satellitten Thor 7. Satellitten eies av Telenor og frànleies av Space Norway AS. I denne forbindelse innbetalte selskapet og konsernet TNOK 55 000 i forskuddsleie. Leiekontrakten løper fra 2015 til 2030, grunnet et års forsinket oppstart, og forskuddsleien kostnadsføres lineært over leieperioden. Avtalen er inngått på ordinære og kommersielle vilkår.

Ut over betalt forskuddsleie, var KSAT forpliktet til å betale årlige leiebeløp for leie av avtalt satellitkapasitet over leieperioden. I 2021 valgte KSAT å innløse opsjon i leiekontrakten på TNOK 39 000, hvilket fristilte KSAT fra årlige leieforpliktelser over gjenværende kontraktsperiode og balanseført forskuddsleie økte tilsvarende.

Balanseført forskuddsleie er TNOK 54 115 per 31.12.2022, hvor TNOK 46 179 er klassifisert som anleggsmiddel da det forfaller senere enn ett år etter regnskapsårets slutt, og TNOK 7 936 er klassifisert som kortsiktig fordring. Kostnadsført andel av forskuddsleien er i 2022 TNOK 7 936.

### Note 15 - Periodiserte kontraktsinntekter

Periodiserte kontraktsinntekter er bokført brutto som andre fordringer (opptjente, ikke fakturerte inntekter) og annen kortsiktig gjeld (uopptjente, fakturerte inntekter). For både selskapet og konsernet er andre fordringer pr. 31.12.2022 TNOK 136 189 og annen kortsiktig gjeld er pr. 31.12.2022 TNOK 308 491.

### Note 16 - Bankinnskudd

Kongsberg Satellite Services AS administrerer et flervaluta konsernkontosystem som inkluderer selskapets bankinnskudd samt bankinnskudd i datterselskapet KSAT Global AS. Selskapet er, sammen med KSAT Global AS, solidarisk ansvarlig overfor banken under konsernkontoavtalen. Trekk og innskudd i konsernkontosystemet er presentert som netto bankinnskudd i konsernregnskapet.

I selskapsregnskapet presenteres kun Kongsberg Satellite Services AS egne midler i konsernkontosystemet. Av bokførte bankinnskudd er TNOK 14 385 bundet til skyldig skattetrekk per 31.12.2022.

### Note 17 - Aksjekapital og aksjonærinformasjon:

	Antall	Pålydende	Balanseført
Aksjer	2 000 000	1	2 000

### Eierstruktur:

	Antall aksjer	Eierandel	Stemmeandel
Space Norway	1 000 000	50,0 %	50,0 %
Kongsberg Defence & Aerospace AS	1 000 000	50,0 %	50,0 %
<b>Sum</b>	<b>2 000 000</b>	<b>100 %</b>	<b>100 %</b>

### Note 18 - Avsetning for forpliktelser

På stasjoner der det plassert antenner er det en fremtidig forpliktelse til å demontere utstyr, fjerne utstyret og sette området tilbake i den stand området var før etableringen. Det avsettes årlig for estimerte fremtidige utgifter knyttet til dette.

Per 31.12.22 er det avsatt TNOK 30 411 i selskapsregnskapet, tilsvarende var avsetningen per 31.12.21 på TNOK 26 611

Per 31.12.22 er det avsatt TNOK 46 537 i konsernregnskapet, tilsvarende var avsetningen per 31.12.21 på TNOK 41 736



This file is sealed with a digital signature.  
The seal is a guarantee for the authenticity  
of the document.

Document ID:  
503B96F3AC004E5F87E069EEC9BB93BC



## List of Signatures Page 1/1

### KSAT-S(23)04 Årsberetning 2022\_til signering.pdf

Name	Method	Signed at
Stølan, Dag Hugo	BANKID	2023-04-27 17:15 GMT+02
Aarø, Harald	BANKID_MOBILE	2023-04-28 16:29 GMT+02
Rimmereid, Tore Olaf	BANKID	2023-04-25 13:21 GMT+02
Hansen, Marius Sørgård	BANKID_MOBILE	2023-04-24 13:32 GMT+02
Bjørkmo, Gøril Sofie	BANKID_MOBILE	2023-04-24 09:59 GMT+02
Skatteboe, Rolf	BANKID_MOBILE	2023-04-24 09:28 GMT+02
Lie, Eirik	BANKID	2023-04-28 15:45 GMT+02
Myrvang, Knut Egil	BANKID	2023-04-28 15:02 GMT+02
Aas, Even	BANKID	2023-04-27 21:03 GMT+02
Mikalsen, Ole-Johan	BANKID_MOBILE	2023-04-27 17:28 GMT+02



This file is sealed with a digital signature. The seal is a guarantee for the authenticity of the document.  
External reference: 8147B08F8AC5474FBDBFCA44F820772C



## KONGSBERG SATELLITE SERVICES AS Årsberetning for 2022

### Opplysninger om virksomheten

Konsernet Kongsberg Satellite Services AS (KSAT) er leverandør av tjenester knyttet til operasjon av og mottak av data fra satellitter, samt bruk av satellittbasert informasjon i globale tjenester.

Konsernet har 4 heleide datterselskaper, KSAT Global, CSGSI (Canadian Satellite Ground Station Inuvik) som er et kanadisk selskap, og CSGSP (Chilean Satellite Ground Station Punta Arenas), som er et chilensk selskap og KSAT Inc. som er et selskap registrert i USA. I tillegg driver konsernet virksomhet med fast driftssted i flere land. Regnskapet gjelder for konsernet KSAT AS. KSAT Global eier infrastrukturen ved konsernets bakkestasjoner utenfor Norge. Konsernet har også en eierandel på 33,33% i selskapet Jordobservasjon Tromsø AS.

KSAT er verdensledende i sine markeder og har tre forretningsområder. Stasjonstjenester (GN) utgjør en betydelig andel av omsetningen og jordobservasjonstjenester basert på satellitt-informasjon (EO), samt forretningsområdet Government Programs (GP) utgjør det resterende. Selskapets virksomhet omfatter drift av bakkestasjoner for kommunikasjon med satellitter, mottak og prosessering av data i nær sanntid og tjenester knyttet til operativt bruk av slike data. Det fokuserer spesielt på marine anvendelser.

Konsernet har hovedkontor i Tromsø. KSAT opererer 26 bakkestasjoner i forskjellige land. Operasjonene styres fra Tromsø Network Operations Center (TNOC) som er tilknyttet hovedkontoret. KSAT har avdelingskontor på Svalbard, i Oslo og Stockholm og Denver.

Ved utgangen av 2022 hadde KSAT 360 ansatte, en økning på 65 i løpet av året.

KSAT eies av Space Norway AS (50,0%), et selskap eid av staten ved Nærings og fiskeridepartementet, og Kongsberg Defence & Aerospace AS (KDA) (50,0%), et selskap i Kongsberg gruppen ASA.

### Status

KSAT er verdens største leverandør av tjenester for kontroll av- og mottak av data fra satellitter hovedsakelig i polare baner. Krigen i Ukraina har gitt en endret geopolitisk situasjon. Denne har til nå ikke hatt direkte innvirkning på selskapets virksomhet, men utviklingen følges nøye. Det fokuserer spesielt på å sikre alle samfunnskritiske funksjoner, og det er økt krav til sikkerhet. Sanksjonene mot Russland har ikke hatt betydning for selskapets virksomhet da KSAT hverken har Russiske kunder eller leverandører.

På tross av fortsatte begrensninger som følge av Covid-19 pandemien i begynnelsen av året har KSAT likevel fortsatt å bygge omfattende ny kapasitet, samt gjennomført nødvendig vedlikehold og kundebesøk i 2022. Antennekapasiteten er økt i 2022, og ved utgangen av året opererte konsernet ca. 300 antenner og utførte 1 040 000 satellittkontakter i løpet av året. Konsernet har 81% av sin omsetning fra kunder utenfor Norge. Satsningen i småsatellittmarkedet har gitt gode resultater og KSAT Lite har blitt viktig for konsernets totale virksomhet. KSAT leverer rutinemessig operative, nær sanntids marine tjenester og produkter knyttet til bl.a. skip, is(fjell) og oljesøldeteksjon. KSAT har gjennom 2022 levert høyoppløselig satellittdata til overvåking av verdens regnskog gjennom en kontrakt med Klima- og miljødepartementet. Overvåking av ulovlig fiske er et område med potensiell vekst. KSAT har i 2022 fortsatt utvikling av bakkenettverk for support av måne-relésatellitter.

Konsernet har i forhold til fjorårets regnskap hatt en sterk vekst både med hensyn på omsetning og resultat. Konsernets inntekter er MNOK 1 471, mot MNOK 1 232 i 2021, som gir en vekst på 19%. Morselskapets inntekter er MNOK 1 434, mot MNOK 1 202 i 2021, som tilsvarer en omsetningsøkning på 19%. Ordreinngang er MNOK 2.195 i 2022. Effektiv infrastruktur, økende behov for selskapets tjenester og effektiv organisasjon er blant årsakene til den positive utviklingen.

Konsernet har langsiktige kontrakter med de fleste av verdens ledende romorganisasjoner i tillegg til viktige kommersielle aktører. Kundebasen er stabil, og driftsperspektivet er langsiktig. Konsernet kan dermed fokusere på fortsatt vekst, innovative forbedringer og etablering av nye forretningsområder.



This file is sealed with a digital signature.  
The seal is a guarantee for the authenticity  
of the document.

Document ID:  
8147B08F6AC5474FBDBFCA44F820772C

Utvidelse av bakkenettverket med flere bakkestasjoner og etablering av globale multi-mission, nær sanntids overvåkingstjenester er sentrale virkemidler. KSATs ledende posisjon internasjonalt bygger på lang operativ erfaring, teknisk ekspertise samt kostnadseffektiv infrastruktur med unike geografiske plasseringer. Dette kombineres med 20 års erfaring i å utvikle og levere satellittbaserte tjenester med fokus på maritime anvendelser.

Det arbeides kontinuerlig med å bedre tilgangen på data både via nasjonale og eksterne satellitter. KSAT søker innovative løsninger for etablering av nye tjenester og det fokuseres på nordområdene generelt og miljøovervåking spesielt. Skybaserte løsninger blir derfor stadig viktigere. KSAT samarbeider med FNs satellittorgan UnoSat og bistår med å øke bruken av satellittdata for katastrofer og nødhjelpsarbeid. KSAT har en aktiv holdning til FNs bærekraftsmål, med særskilt oppfølging av følgende 6 mål; (9) Innovasjon og infrastruktur, (13) Stoppe klimaendringene, (14) Liv under vann (7) Ren energi til alle, (12) Ansvarlig forbruk og produksjon og (15) Liv på land.

### **Opplysning om finansiell risiko**

Konsernet har en stor del av sine inntekter i US Dollar og Euro og er derfor utsatt for valutarisiko i den ordinære forretningsvirksomhet. Konsernet skal ha en lav risikoeksponering og sikrer derfor kontraktsfestede inntektsstrømmer gjennom avtalefestede terminkontrakter.

Konsernet har begrenset renterisiko da gjelden hovedsakelig er ikke-rentebærende, samt at det benyttes en konsernkontoordning som kun gir en netto rente effekt for konsernet. Konsernet etablerte et langsiktig lån til kredittinstitusjon på MNOK 150 i 2022 i forbindelse med ferdigstillingen av nytt kontorbygg i Tromsø. Konsernet har en rentebytteavtale tilknyttet halvparten av dette lånet og som strekker seg over 5 år. Dette reduserer renterisikoen tilknyttet den rentebærende gjelden.

Konsernet vurderer nye kunders kredittsituasjon og tar forholdsregler der det er nødvendig. Kreditt- risikoen er liten hos konsernets største kunder. Det gjennomføres vurderinger av kunder og leverandører for å sikre at all virksomhet er i tråd med gjeldende regler for etikk, anti-korrupsjon og generelt samfunnsansvar.

### **Opplysning om operasjonell risiko**

KSAT er en tjenesteleverandør og er avhengig av operasjonelle satellitter og annet teknisk utstyr for å motta og behandle data fra satellitter. Mislykkede oppskytinger, feil på satellitter i bane eller feil på KSAT's antenner og annet utstyr, vil kunne påvirke utviklingen. Det samme gjelder bortfall av fiber kommunikasjonen til Svalbard som ble etablert for å sikre datatransport for KSAT. Driftsinntektene fra TrollSat i Antarktis vil bli spesielt påvirket ved brudd på kommunikasjonen.

### **Opplysning om forretningsmessig risiko**

Den forretningsmessige risikoen er knyttet til endringer i primær-markedet, vesentlige teknologiske endringer, økt konkurranse og konkurransedyktig tilgang til data fra ulike satellitter.

### **Fortsatt drift**

Forutsetningen om fortsatt drift av konsernet er lagt til grunn i årsregnskapet.

### **Vurdering av kontantstrøm**

Kontanter og kontantekvivalenter er i kontantstrømanalysen presentert som netto av bankinnskudd og kortsiktig gjeld til kredittinstitusjoner da disse kontiene inngår i et konsernkontosystem.

Netto kontantstrøm fra operasjonelle aktiviteter for konsernet er i 2022 på MNOK 345 mot MNOK 312 i fjor. Netto kontantstrøm fra operasjonelle aktiviteter for morselskapet er i 2022 på MNOK 280 mot MNOK 276 i fjor. Forskjellen mellom kontantstrøm fra operasjonelle aktiviteter og driftsresultat skyldes i hovedsak ordinære avskrivninger og økning i kundefordringene.

Samlede investeringer i konsernet i 2022 var MNOK 359. Av årets investeringer er MNOK 312 nye antennesystemer som øker konsernets antennekapasitet. MNOK 47 er investeringer tilhørende fast eiendom, som i hovedsak knytter seg til ferdigstillingen av nytt kontorlokale ved hovedkontoret i Tromsø. Morselskapets investeringer i 2022 var MNOK 248, hvor MNOK 206 er nye antennesystemer og MNOK 42 investeringer tilknyttet fast eiendom.



This file is sealed with a digital signature.  
The seal is a guarantee for the authenticity  
of the document.

Document ID:  
8147B08F6AC5474FBDBFCA44F820772C

Netto kontanter og kontantekvivalenter for konsernet er økt med TNOK 150 i 2022. Morselskapet har en reduksjon i netto kontanter og kontantekvivalenter på TNOK 61 i 2022.

Konsernets kontanter og kontantekvivalenter per 31.12.22 er på MNOK 151. Konsernets kontantstrøm og likvide situasjon vurderes som god, og egenkapitalandelen er 60% (59%). Arbeidskapitalen i konsernet er ved utgangen av året MNOK 26,8 (-217,5). Opptaket av langsiktig gjeld (MNOK 150) i forbindelse med ferdigstillelse av kontorbygget i Tromsø har bidratt til en bedring av arbeidskapitalen i 2022. Konsernet har tilgjengelig en kredittamme på MNOK 100 som ikke har vært benyttet gjennom 2022.

Morselskapets kontanter og kontantekvivalenter per 31.12.22 er på MNOK 169. Selskapets kontantstrøm og likvide situasjon vurderes som god, og egenkapitalandelen er 62% (57%). Morselskapet har en positiv arbeidskapital på MNOK 41,3 (-252,9).

### **Forskning og utvikling**

Innovasjon og utvikling står sentralt i utviklingen av selskapet. Om lag 7% av omsetningen årlig brukes til intern og eksternt finansiert utvikling av nye tjenester og teknologiske løsninger. Utgifter til dette kostnadsføres løpende.

### **Framtidig utvikling**

Etterspørselen etter konsernets tjenester er god, og det forventes vekst i alle selskapets forretningsområder. Konsernet arbeider for å sikre eksisterende og nye datakilder, samt å utvide tilgangen til egne og andres bakkestasjoner.

Styret forventer en fortsatt positiv utvikling i konsernet. Det fokuseres på diversifisering av virksomheten, globaliserte tjenester og maritim overvåking i nordområdene. Det er økende konkurranse og prispress i markedet.

### **Bærekraft**

KSAT skal stå for en bærekraftig utvikling med balanse mellom resultater, verdiskaping og miljømessige, sosiale og styringsmessige forhold (ESG). Bærekraft (ESG) er integrert i konsernets strategiprosess.

KSAT søker å støtte oppunder FNs 17 bærekraftsmål for å oppnå en bærekraftig verden innen 2030, og har ambisjon om å etablere vitenskapelige baserte klimamål i løpet av 2023. KSAT har valgt ut 6 av bærekraftsmålene hvor selskapet kan bidra mest. Målene skal gjenspeile KSAT som et ansvarlig selskap; en respektfull arbeidsplass med fokus på menneskerettigheter, samfunnsansvar, miljøvern og teknologisk innovasjon. Konsernet bidrar bla.t annet til innsamling av satellittbasert jordobservasjonsdata som er av vesentlig betydning for meteorologi, ressursovervåking og klimaforskning generelt.

KSAT legger vekt på at verdier og etiske retningslinjer skal være en integrert del av virksomheten. De ansatte og samarbeidspartnere skal ha en høy etisk standard og etterleve gjeldende regler. KSAT har, og vil fortsette å ha, fokus på antikorrupsjon og samfunnsansvar. Konsernet vil til enhver tid søke å etterleve gjeldene lover og regler der hvor konsernet driver sin virksomhet.

Det henvises for øvrig til selskapets års- og bærekraftsrapport for 2022, tilgjengelig på [ksat.no](http://ksat.no).

### **Klima og miljø**

Selskapet jobber aktivt med å etablere løsninger for alternativ energi, spesielt ved stasjonene på Svalbard og Troll. Dette er det viktigste området hvor målsetningen er å redusere selskapets miljøavtrykk. KSAT har i 2022, blant annet, installert solcellepanel på bakkestasjonen på Svalbard, som nå er under testing.

Det er ikke rapportert alvorlige hendelser knyttet til forurensning av miljøet i 2022.

### **Arbeidsmiljø**

AMU har i 2022 gjennomført to møter hvor bedriftshelsetjenesten har deltatt på ett. AMU har representanter fra dagtidarbeidere og skiftarbeidere fra både Tromsø og på Svalbard. Det er 3 representanter fra ledelsen og 4 fra arbeidstakerne hvor en representant har observatørstatus.



This file is sealed with a digital signature.  
The seal is a guarantee for the authenticity  
of the document.

Document ID:  
8147B08F6AC5474FBDBFCA44F820772C

AMU i KSAT anser arbeidsmiljøet i bedriften som trygt, godt og ivaretatt. Det har vært registrert 1 arbeidsulykke med lettere personskade i 2022. Denne skaden medførte ikke sykefravær, men arbeidet ble tilpasset noen dager. Sykefraværet for 2022 var totalt på 3,4% hvor korttidsfraværet var på 2% og langtidsfraværet 1,4%.

Vi har opplevd en fleksibel og ansvarsfull stab som har tatt dugnaden på alvor og bidratt til godt smittevern samtidig som bedriften har levert gode resultater.

### **Likestilling og diskriminering**

KSAT arbeider aktivt og målrettet for å fremme likestilling og hindre diskriminering. KSAT har en personalpolitikk som skal sikre like muligheter og rettigheter og hindre diskriminering på grunn av etnisk bakgrunn, nasjonal opprinnelse, legning, hudfarge, språk, religion, livssyn, alder og kjønn.

Bedriftens hovedkontor er tilrettelagt for funksjonshemmede.

Konsernets ledelse består av 6 menn og 1 kvinne. Styret består av 1 kvinnelig og 8 mannlige medlemmer. Tre av styrets medlemmer er valgt av og blant de ansatte. Både styret og konsernets ledelse er bevisst på de samfunnsmessige forventningene om tiltak for å fremme likestilling i virksomheten og styret. Konsernet ønsker å framstå som en attraktiv arbeidsplass og har som målsetting å legge forholdene til rette for at kvinneandelen i tekniske stillinger og innen ledelsen øker. KSAT bidrar blant annet aktivt i flere teknologiske fora rettet mot kvinner for å fremme deres interesse for fagfeltet. KSAT har 27,5% kvinnelige ansatte ved utgangen av 2022, mot 24,4% ved utgangen av 2021. Andelen kvinner i deltidsstilling eller midlertidig stilling er 46% mot 45% i 2021. KSAT har lav andel deltidsansatte, slik at kjønnsandelen i deltidsstillinger kan naturlig svinge en del. Av totalt 270 uker benyttet foreldrepermisjon i 2022, mot 426 uker i 2021, er 85% (42%) benyttet av menn og 15% (58%) benyttet av kvinner.

Kartlegging av kjønnslikestillingen og ufrivillig deltid gjennomført i 2021 er presentert i selskapets års- og bærekraftsrapport, tilgjengelig på [ksat.no](http://ksat.no). Oppdatert kartlegging av kjønnslikestilling og ufrivillig deltid vil gjennomføres i 2023.

### **Menneskerettigheter og anstendige arbeidsforhold**

KSAT forplikter seg til å respektere og opprettholde alle internasjonalt anerkjente menneskerettigheter, uansett hvor i verden vi er. KSAT skal oppfylle kravene etter Lov om virksomhetens åpenhet og arbeid med grunnleggende menneskerettigheter og anstendige arbeidsforhold (Åpenhetsloven), og gjennomføre aktsomhetsvurdering i tråd med OECDs retningslinjer for flernasjonale selskaper.

KSAT har startet arbeidet med å kartlegge og vurdere faktiske og potensielle negative konsekvenser for grunnleggende menneskerettigheter og anstendige arbeidsforhold i vår leverandørkjede, og vil offentliggjøre en redegjørelse av aktsomhetsvurderingene etter Åpenhetsloven på [ksat.no](http://ksat.no) innen 30. juni 2023.

### **Eierstyring og selskapsledelse**

KSAT jobber kontinuerlig med å forbedre systemer og rapporteringsprosesser for å sikre høyt nivå av åpenhet og for å imøtekomme nye rapporteringskrav.

KSAT har tegnet styreansvarsforsikring på vegne av styrets medlemmer og daglig leder.

### **Redegjørelse for årsregnskapet**

Etter styrets oppfatning gir årsregnskapet en tilfredsstillende beskrivelse av posisjon per årsskiftet. Konsernets finansielle stilling og likviditet er god, og styret vurderer konsernets egenkapital som tilfredsstillende.

Styret er ikke kjent med forhold som ikke framkommer av årsregnskap som er viktig for bedømmelsen av konsernets stilling.

### **Anvendelse av overskuddet i morselskapet**

Konsernets resultat i 2022 viser et overskudd på TNOK 320 591 etter skatt. Morselskapets resultat i 2022 viser et overskudd etter skatt på TNOK 302 183.



This file is sealed with a digital signature.  
The seal is a guarantee for the authenticity  
of the document.

Document ID:  
8147B08F6AC5474FBDBFCA44F820772C



Styret foreslår følgende disponering av overskuddet for KSAT AS:

	<b>TNOK</b>
Utbytte til eierne	<b>40 000</b>
Til annen egenkapital	<b>262 183</b>
<b>SUM disponering av overskudd</b>	<b>302 183</b>

Tromsø, 31. desember 2022  
-----  
14. april 2023

## I styret for Kongsberg Satellite Services AS

\_\_\_\_\_  
Eirik Lie  
Styrets leder

\_\_\_\_\_  
Dag Hugo Stølan  
Nestleder

\_\_\_\_\_  
Even Aas  
Styremedlem

\_\_\_\_\_  
Tore Olaf Rimmereid  
Styremedlem

\_\_\_\_\_  
Harald Aarø  
Styremedlem

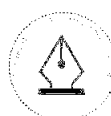
\_\_\_\_\_  
Knut Myrvang  
Styremedlem

\_\_\_\_\_  
Marius Sjørgård Hansen  
Styremedlem

\_\_\_\_\_  
Gøril Bjørkmo  
Styremedlem

\_\_\_\_\_  
Ole-Johan Mikalsen  
Styremedlem

\_\_\_\_\_  
Rolf Skatteboe  
Adm. direktør



This file is sealed with a digital signature.  
The seal is a guarantee for the authenticity  
of the document.

Document ID:  
8147B08F6AC5474FBDBFCA44F820772C



Building a better  
working world

Statsautoriserte revisorer  
Ernst & Young AS

Strandgata 8, 9008 Tromsø  
Postboks 1212, 9262 Tromsø

Foretaksregisteret: NO 976 389 387 MVA  
Tlf: +47 24 00 24 00

www.ey.no  
Medlemmer av Den norske Revisorforening

## UAVHENGIG REVISORS BERETNING

Til generalforsamlingen i Kongsberg Satellite Services AS

### Konklusjon

Vi har revidert årsregnskapet for Kongsberg Satellite Services AS som består av selskapsregnskapet og konsernregnskapet. Selskapsregnskapet og konsernregnskapet består av balanse per 31. desember 2022, resultatregnskap og kontantstrømoppstilling for regnskapsåret avsluttet per denne datoen og noter til årsregnskapet, herunder et sammendrag av viktige regnskapsprinsipper.

Etter vår mening oppfylder årsregnskapet gjeldende lovkrav og gir et rettviseende bilde av selskapets og konsernets finansielle stilling per 31. desember 2022 og av deres resultater og kontantstrømmer for regnskapsåret avsluttet per denne datoen i samsvar med regnskapslovens regler og god regnskapsskikk i Norge.

### Grunnlag for konklusjon

Vi har gjennomført revisjonen i samsvar med International Standards on Auditing (ISA-ene). Våre oppgaver og plikter i henhold til disse standardene er beskrevet nedenfor under *Revisors oppgaver og plikter ved revisjonen av årsregnskapet*. Vi er uavhengige av selskapet og konsernet i samsvar med kravene i relevante lover og forskrifter i Norge og *International Code of Ethics for Professional Accountants* (inkludert internasjonale uavhengighetsstandarder) utstedt av International Ethics Standards Board for Accountants (IESBA-reglene), og vi har overholdt våre øvrige etiske forpliktelser i samsvar med disse kravene. Innhentet revisjonsbevis er etter vår vurdering tilstrekkelig og hensiktsmessig som grunnlag for vår konklusjon.

### Øvrig informasjon

Øvrig informasjon omfatter informasjon i selskapets årsrapport bortsett fra årsregnskapet og den tilhørende revisjonsberetningen. Styret og administrerende direktør (ledelsen) er ansvarlig for den øvrige informasjonen. Vår konklusjon om revisjonen av årsregnskapet dekker ikke den øvrige informasjonen, og vi attesterer ikke den øvrige informasjonen.

I forbindelse med revisjonen av årsregnskapet er det vår oppgave å lese den øvrige informasjonen med det formål å vurdere om årsberetningen inneholder de opplysninger som skal gis i henhold til gjeldende lovkrav og hvorvidt det foreligger vesentlig inkonsistens mellom den øvrige informasjonen og årsregnskapet eller kunnskap vi har opparbeidet oss under revisjonen, eller hvorvidt den tilsynelatende inneholder vesentlig feilinformasjon. Dersom vi konkluderer med at den øvrige informasjonen inneholder vesentlig feilinformasjon eller ikke inneholder de opplysninger som skal gis i henhold til gjeldende lovkrav, er vi pålagt å rapportere det.

Vi har ingenting å rapportere i så henseende, og vi mener at årsberetningen er konsistent med årsregnskapet og inneholder de opplysninger som skal gis i henhold til gjeldende lovkrav.



Building a better  
working world

## Ledelsens ansvar for årsregnskapet

Ledelsen er ansvarlig for å utarbeide årsregnskapet og for at det gir et rettviseende bilde i samsvar med regnskapslovens regler og god regnskapsskikk i Norge. Ledelsen er også ansvarlig for slik intern kontroll som den finner nødvendig for å kunne utarbeide et årsregnskap som ikke inneholder vesentlig feilinformasjon, verken som følge av misligheter eller feil.

Ved utarbeidelsen av årsregnskapet må ledelsen ta standpunkt til selskapets og konsernets evne til fortsatt drift og opplyse om forhold av betydning for fortsatt drift. Forutsetningen om fortsatt drift skal legges til grunn for årsregnskapet med mindre ledelsen enten har til hensikt å avvike selskapet, konsernet eller virksomheten, eller ikke har noe annet realistisk alternativ.

## Revisors oppgaver og plikter ved revisjonen av årsregnskapet

Vårt mål er å oppnå betryggende sikkerhet for at årsregnskapet som helhet ikke inneholder vesentlig feilinformasjon, verken som følge av misligheter eller feil, og å avgi en revisjonsberetning som inneholder vår konklusjon. Betryggende sikkerhet er en høy grad av sikkerhet, men ingen garanti for at en revisjon utført i samsvar med ISA-ene, alltid vil avdekke vesentlig feilinformasjon. Feilinformasjon kan skyldes misligheter eller feil og er å anse som vesentlig dersom den enkeltvis eller samlet med rimelighet kan forventes å påvirke de økonomiske beslutningene som brukerne foretar på grunnlag av årsregnskapet.

Som del av en revisjon i samsvar med ISA-ene, utøver vi profesjonelt skjønn og utviser profesjonell skepsis gjennom hele revisjonen. I tillegg:

- identifiserer og vurderer vi risikoen for vesentlig feilinformasjon i årsregnskapet, enten det skyldes misligheter eller feil. Vi utformer og gjennomfører revisjonshandlinger for å håndtere slike risikoer, og innhenter revisjonsbevis som er tilstrekkelig og hensiktsmessig som grunnlag for vår konklusjon. Risikoen for at vesentlig feilinformasjon som følge av misligheter ikke blir avdekket, er høyere enn for feilinformasjon som skyldes feil, siden misligheter kan innebære samarbeid, forfalskning, bevisste utelatelser, uriktige fremstillinger eller overstyring av intern kontroll.
- opparbeider vi oss en forståelse av den interne kontrollen som er relevant for revisjonen, for å utforme revisjonshandlinger som er hensiktsmessige etter omstendighetene, men ikke for å gi uttrykk for en mening om effektiviteten av selskapets og konsernets interne kontroll.
- evaluerer vi om de anvendte regnskapsprinsippene er hensiktsmessige og om regnskapsestimaterne og tilhørende noteopplysninger utarbeidet av ledelsen er rimelige.
- konkluderer vi på om ledelsens bruk av fortsatt drift-forutsetningen er hensiktsmessig, og, basert på innhentede revisjonsbevis, hvorvidt det foreligger vesentlig usikkerhet knyttet til hendelser eller forhold som kan skape betydelig tvil om selskapets og konsernets evne til fortsatt drift. Dersom vi konkluderer med at det eksisterer vesentlig usikkerhet, kreves det at vi i revisjonsberetningen henleder oppmerksomheten på tilleggsopplysningene i årsregnskapet, eller, dersom slike tilleggsopplysninger ikke er tilstrekkelige, at vi modifierer vår konklusjon. Våre konklusjoner er basert på revisjonsbevis innhentet frem til datoen for revisjonsberetningen. Etterfølgende hendelser eller forhold kan imidlertid medføre at selskapet og konsernet ikke kan fortsette driften.
- evaluerer vi den samlede presentasjonen, strukturen og innholdet i årsregnskapet, inkludert tilleggsopplysningene, og hvorvidt årsregnskapet gir uttrykk for de underliggende transaksjonene og hendelsene på en måte som gir et rettviseende bilde.
- innhenter vi tilstrekkelig og hensiktsmessig revisjonsbevis vedrørende den finansielle informasjonen til enhetene eller forretningsområdene i konsernet for å kunne gi uttrykk for en mening om konsernregnskapet. Vi er ansvarlige for å fastsette strategien for, samt å følge opp og gjennomføre konsernrevisjonen, og vi har et udelt ansvar for konklusjonen på revisjonen av konsernregnskapet.

Uavhengig revisors beretning - Kongsberg Satellite Services AS 2022

A member firm of Ernst & Young Global Limited

Penneo Dokumentnøkket: S1B3E-SQQYH-7PLXG-10BLF-41Y27-ZEXUC



Building a better  
working world

Vi kommuniserer med styret blant annet om det planlagte omfanget av og tidspunktet for revisjonsarbeidet og eventuelle vesentlige funn i revisjonen, herunder vesentlige svakheter i den interne kontrollen som vi avdekker gjennom revisjonen.

Tromsø, 2. mai 2023  
ERNST & YOUNG AS

*Revisjonsberetningen er signert elektronisk*

Kai Astor Frøseth  
statsautorisert revisor

Penneo Dokumentnøkkel: SB3E-SQQYH-7PLXG-10BLF-4IY27-ZEXUC



## PENNEO

Signaturene i dette dokumentet er juridisk bindende. Dokument signert med "Penneo"™ - sikker digital signatur.  
De signerende parter sin identitet er registrert, og er listet nedenfor.

"Med min signatur bekrefter jeg alle datoer og innholdet i dette dokument."

### Kai Astor Frøseth

Statsautorisert revisor

På vegne av: EY

Serienummer: 9578-5997-4-38773

IP: 94.140.xxx.xxx

2023-05-02 07:52:24 UTC



Penneo Dokumentnøkkel: SB3E-SQQYH-7PLXG-10BLF-4IY27-ZEXUC

Dokumentet er signert digitalt, med **Penneo.com**. Alle digitale signatur-data i dokumentet er sikret og validert av den datamaskin-utregnede hash-verdien av det opprinnelige dokument. Dokumentet er låst og tids-stemplet med et sertifikat fra en betrodd tredjepart. All kryptografisk bevis er integrert i denne PDF, for fremtidig validering (hvis nødvendig).

#### Hvordan bekrefter at dette dokumentet er originalen?

Dokumentet er beskyttet av ett Adobe CDS sertifikat. Når du åpner dokumentet i

Adobe Reader, skal du kunne se at dokumentet er sertifisert av **Penneo e-signature service <penneo@penneo.com>**. Dette garanterer at innholdet i dokumentet ikke har blitt endret.

Det er lett å kontrollere de kryptografiske beviser som er lokalisert inne i dokumentet, med Penneo validator - <https://penneo.com/validator>