

RCS : GRENOBLE

Code greffe : 3801

Documents comptables

REGISTRE DU COMMERCE ET DES SOCIETES

Le greffier du tribunal de commerce de GRENOBLE atteste l'exactitude des informations transmises ci-après

Nature du document : Documents comptables (B-S)

Numéro de gestion : 2007 B 01307

Numéro SIREN : 499 286 011

Nom ou dénomination : TIEMPO

Ce dépôt a été enregistré le 16/01/2024 sous le numéro de dépôt B2024/001141

S.A.S TIEMPO

110 rue Blaise Pascal
Immeuble le Viséo
38330 MONTBONNOT SAINT MARTIN

ETATS FINANCIERS AU 31/12/2022

Exercice du 01/01/2022 au 31/12/2022

50, chemin de l'Etoile - Inovallée - 38330 Montbonnot-Saint-Martin
Tél. 04 76 41 31 48 - Fax:04 76 41 03 32 - info@mielcarek.com - www.cofidest-mielcarek.com

SAS au capital de 82 400€ - 399448075 RCS Grenoble - SIRET 399 448 075 00024

NAF 6920Z - N°Intracommunautaire FR29399448075

Société d'expertise comptable inscrite au tableau de l'Ordre des Experts-Comptables - Région de Lyon
Société de commissariat aux comptes membre de la Compagnie Régionale de Grenoble

S.A.S TIEMPO

110 rue Blaise Pascal
Immeuble le Viséo
38330 MONTBONNOT SAINT MARTIN

BILAN AU 31 DECEMBRE 2022

- *Rapport de présentation*
- *Bilan actif-passif*
- *Compte de résultat*
- *Annexe*
- *Détail des comptes bilan actif passif*
- *Détail Compte de résultat*
- *Soldes intermédiaires de gestion*
- *Liasse 2065*
- *Liasses 2050 à 2059-F*

COFIDEST-MIELCAREK

50 CHEMIN DE L'ETOILE

38330 MONTBONNOT

04 76 41 31 48

RAPPORT DE PRESENTATION DES COMPTES ANNUELS

Dans le cadre de la mission de présentation des comptes annuels de l'entreprise

S.A.S TIEMPO
110 rue Blaise Pascal
Immeuble le Viséo
38330 MONTBONNOT SAINT MARTIN

pour l'exercice du 01/01/2022 au 31/12/2022,

et conformément à nos accords , j'ai effectué les diligences prévues par la norme professionnelle du Conseil Supérieur de l'Ordre des Experts-comptables applicable à la mission de présentation des comptes qui ne constitue ni un audit ni un examen limité.


Les comptes annuels ci-joints se caractérisent par les données suivantes :

- Total du bilan,	6 437 088 Eur os
- Chiffre d'affaires HT,	725 459 Eur os
- Résultat net comptable,	(912 197) Eur os

Fait à MONTBONNOT
Le 15/05/2023

Bruno LEGRAND
Expert-comptable

Bruno LEGRAND

✓ Certified by  you sign

BILAN ACTIF


ACTIF		Exercice N 31/12/2022 12			Exercice N-1 31/12/2021 12	Ecart N / N-1	
		Brut	Amortissements et dépréciations (à déduire)	Net	Net	Euros	%
	Capital souscrit non appelé (I)						
ACTIF IMMOBILISÉ	Immobilisations incorporelles						
	Frais d'établissement						
	Frais de développement	5 960 305	3 002 013	2 958 291	2 448 421	509 870	20.82
	Concessions, brevets et droits similaires	153 408	137 236	16 172	26 893	10 721-	39.87-
	Fonds commercial (1)						
	Autres immobilisations incorporelles	3 628 225	1 942 869	1 685 355	1 701 928	16 572-	0.97-
	Avances et acomptes						
	Immobilisations corporelles						
	Terrains						
	Constructions						
	Installations techniques, matériel et outillage	584 327	548 960	35 367	464	34 903	NS
	Autres immobilisations corporelles	318 231	249 743	68 488	75 455	6 966-	9.23-
	Immobilisations en cours	461 135	461 135				
	Avances et acomptes						
	Immobilisations financières (2)						
	Participations mises en équivalence						
	Autres participations						
Créances rattachées à des participations							
Autres titres immobilisés							
Prêts							
Autres immobilisations financières	18 030		18 030	17 135	895	5.22	
Total II	11 123 661	6 341 957	4 781 704	4 270 295	511 408	11.98	
ACTIF CIRCULANT	Stocks et en cours						
	Matières premières, approvisionnements						
	En-cours de production de biens						
	En-cours de production de services						
	Produits intermédiaires et finis						
	Marchandises						
	Avances et acomptes versés sur commandes						
	Créances (3)						
	Clients et comptes rattachés	430 427		430 427	122 963	307 464	250.05
	Autres créances	689 447		689 447	1 248 942	559 495-	44.80-
Capital souscrit - appelé, non versé							
Valeurs mobilières de placement							
Disponibilités	461 589		461 589	106 974	354 616	331.50	
Charges constatées d'avance (3)	73 921		73 921	57 136	16 785	29.38	
Total III	1 655 384		1 655 384	1 536 014	119 370	7.77	
Comptes de Régularisation	Frais d'émission d'emprunt à étaler (IV)						
	Primes de remboursement des obligations (V)						
	Ecarts de conversion actif (VI)						
TOTAL GÉNÉRAL (I+II+III+IV+V+VI)	12 779 045	6 341 957	6 437 088	5 806 309	630 778	10.86	

(1) Dont droit au bail

(2) Dont à moins d'un an

(3) Dont à plus d'un an

0

Copie Certifiée conforme à l'original.


DETAIL BILAN ACTIF

ACTIF	Exercice N	Exercice N-1	Ecart N / N-1	
	31/12/2022 12	31/12/2021 12	Euros	%
FRAIS DE DEVELOPPEMENT	2 958 291	2 448 421	509 870	20.82
20300000 RD ASC+ SDK LIBS 2016-2018	575 389	575 389		
20310000 RD Secur IOT 2017	175 147	175 147		
20320000 RD Secur IOT 2018	620 136	620 136		
20330000 RD TESIC SE 2018	118 759	118 759		
20340000 RD 2019	1 525 495	1 525 495		
20350000 RD 2020	1 243 452	1 243 452		
20360000 RD 2021	1 701 928		1 701 928	
28030000 Amort.RD ASC + SDK Libs	482 698-	367 620-	115 078-	31.30-
28031000 Amort RD SecurIOT 2017	175 147-	140 119-	35 028-	25.00-
28032000 Amort RD SecurIOT 2018	496 112-	372 084-	124 028-	33.33-
28033000 Amort RD TESIC SE	94 988-	71 241-	23 747-	33.33-
28034000 Amort Prod.Immobilisée 2019	915 300-	610 200-	305 100-	50.00-
28035000 Amort Prod Immobilisée 2020	497 382-	248 691-	248 691-	100.00-
28036000 Amort Prod.Immobilisée 2021	340 386-		340 386-	
CONCESSIONS, BREVETS ET DROITS SIMILAIRES	16 172	26 893	10 721-	39.87-
20500000 Logiciels, brevets	153 408	153 408		
28050000 Amort. Logiciels et brevets	137 236-	126 515-	10 721-	8.47-
AUTRES IMMOBILISATIONS INCORPORELLES	1 685 355	1 701 928	16 572-	0.97-
23200000 RD en cours modèle CHIPS	1 942 869	1 942 869		
23212000 Production immobilisée 2021		1 701 928	1 701 928-	100.00-
23212100 Production Immobilisée 2022	1 685 355		1 685 355	
29320000 Dépréciation RD en cours Chips	1 942 869-	1 942 869-		
INSTALLATIONS TECHNIQUES, MATERIEL ET OUTILLAGE INDUSTRIELS	35 367	464	34 903	NS
21540000 Proto.Matériel et Frais Indus.	584 327	542 671	41 656	7.68
28154000 Amort.Matériel indus.et Proto.	548 960-	542 208-	6 753-	1.25-
AUTRES IMMOBILISATIONS CORPORELLES	68 488	75 455	6 966-	9.23-
21810000 Installations Agencements	145 594	139 838	5 756	4.12
21830000 Mat Bureau Informatiq	155 342	142 367	12 975	9.11
21840000 Mobilier	17 295	17 295		
28181000 Amort Installations agencement	119 507-	113 852-	5 655-	4.97-
28183000 Amort Mat Bureau Info	118 600-	98 884-	19 716-	19.94-
28184000 Amort. Mobilier	11 636-	11 309-	327-	2.89-
IMMOBILISATIONS EN COURS				
23150000 Proto,Mat.Frais indus.en cours	461 135	461 135		
29310000 Dépréciation Proto en cours	461 135-	461 135-		
AUTRES IMMOBILISATIONS FINANCIERES	18 030	17 135	895	5.22
27510000 Dépôts et cautionnements	18 030	17 135	895	5.22
Total II	4 781 704	4 270 295	511 408	11.98
CLIENTS ET COMPTES RATTACHES	430 427	122 963	307 464	250.05
41100000 Comptes Collectif Clients	137 440	122 963	14 477	11.77
41810000 Cts.Fact.à établir	292 987		292 987	
AUTRES CREANCES	689 447	1 248 942	559 495-	44.80-
40100000 Comptes Collectif Fournisseurs	1 438	136	1 301	954.35
44183000 Sub.à recevoir CCPG Secure Ris	82 874	94 057	11 183-	11.89-
44184000 Sub à recevoir BPI Secure risc	139 243	139 243		

DETAIL BILAN ACTIF

ACTIF	Exercice N 31/12/2022 12	Exercice N-1 31/12/2021 12	Ecart N / N-1	
			Euros	%
44185000 Avance Subvention IMRC		488 400	488 400-	100.00-
44410000 Etat Crédit impot recherche	395 139	470 485	75 346-	16.01-
44562000 Tva ded Intracommunautaire	3 000		3 000	
44566000 TVA s/ Services	1 564	1 140	424	37.22
44566030 Tva Déductible	20 683	28 198	7 515-	26.65-
44567000 Crédit TVA	40 328	20 343	19 985	98.24
44586000 TVA sur FNP	5 178	6 940	1 762-	25.39-
DISPONIBILITES	461 589	106 974	354 616	331.50
51200000 BNP	851	801	51	6.34
51225000 CIC	459 405	70 458	388 947	552.03
51230000 BNP US DOLLAR	1 333	35 715	34 382-	96.27-
CHARGES CONSTATEES D'AVANCE	73 921	57 136	16 785	29.38
48600000 Charg constat. d'avance	73 921	57 136	16 785	29.38
Total III	1 655 384	1 536 014	119 370	7.77
TOTAL GENERAL	6 437 088	5 806 309	630 778	10.86

BILAN PASSIF

PASSIF		Exercice N 31/12/2022	Exercice N-1 31/12/2021	Ecart N / N-1	
				Euros	%
CAPITAUX PROPRES	Capital (Dont versé : 69 200)	69 200	69 200		
	Primes d'émission, de fusion, d'apport	3 010 800	3 010 800		
	Ecarts de réévaluation				
	Réserves				
	Réserve légale	6 020	6 020		
	Réserves statutaires ou contractuelles				
	Réserves réglementées				
	Autres réserves				
	Report à nouveau	1 728 409	826 517	901 891	109.12
	Résultat de l'exercice (Bénéfice ou perte)	912 197	901 891	10 306	1.14
Subventions d'investissement	1 481 686	1 366 176	115 510	8.45	
Provisions réglementées					
Total I	1 927 100	2 723 788	796 687	29.25	
AUTRES FONDS PROPRES	Produit des émissions de titres participatifs				
	Avances conditionnées	305 528	305 528		
Total II	305 528	305 528			
PROVISIONS	Provisions pour risques				
	Provisions pour charges				
Total III					
DETTES (1)	Dettes financières				
	Emprunts obligataires convertibles	2 611 041		2 611 041	
	Autres emprunts obligataires				
	Emprunts auprès d'établissements de crédit	1 005 633	1 301 193	295 560	22.71
	Concours bancaires courants				
	Emprunts et dettes financières diverses	3 400	403 400	400 000	99.16
	Avances et acomptes reçus sur commandes en cours				
	Dettes d'exploitation				
	Dettes fournisseurs et comptes rattachés	198 638	196 103	2 535	1.29
	Dettes fiscales et sociales	234 122	279 165	45 043	16.14
Dettes sur immobilisations et comptes rattachés					
Autres dettes	294	294			
Comptes de Régularisation	Produits constatés d'avance (1)	151 332	596 839	445 507	74.64
	Total IV	4 204 460	2 776 994	1 427 466	51.40
	Ecarts de conversion passif (V)				
TOTAL GÉNÉRAL (I+II+III+IV+V)		6 437 088	5 806 309	630 778	10.86

(1) Dettes et produits constatés d'avance à moins d'un an

880 792 1 771 362

DETAIL BILAN PASSIF

PASSIF	Exercice N 31/12/2022	Exercice N-1 31/12/2021	Ecart N / N-1	
			Euros	%
CAPITAL	69 200	69 200		
10130000 Capital social	69 200	69 200		
PRIMES D'EMISSION, DE FUSION, D'APPORT	3 010 800	3 010 800		
10410000 Prime d'Emission	3 010 800	3 010 800		
RESERVE LEGALE	6 020	6 020		
10610000 Réserve Légale	6 020	6 020		
REPORT A NOUVEAU	1 728 409-	826 517-	901 891-	109.12-
11900000 Report à nouveau	1 728 409-	826 517-	901 891-	109.12-
RESULTAT DE L'EXERCICE (Bénéfice ou perte)	912 197-	901 891-	10 306-	1.14-
SUBVENTIONS D'INVESTISSEMENT	1 481 686	1 366 176	115 510	8.45
13810000 Subvention Secure IOT QP 2019	181 884	181 884		
13811000 Subvention Secure IP QP 2019	483 439	483 439		
13812000 Subvention Secure IOT QP 2020	63 712	63 712		
13813000 Subvention Risc V Gresiv.2020	91 771	91 771		
13813100 Subvention Risc V Gresiv.2021	71 979	71 979		
13813200 Subvention Risc V Gresiv.2022	125 067		125 067	
13814000 Subvention Risc V bpi 2020	136 163	136 163		
13814100 Subvention Risc V BPI 2021	106 798	106 798		
13814200 Subvention Risc V BPI 2022	152 780		152 780	
13815000 Subvention IMRC	1 660	1 660		
13815100 Subvention IMRC 2021	553 561	553 561		
13815200 subvention IMRC 2022	175 855		175 855	
13981000 Amort subv Securiot 2019	109 131-	72 754-	36 377-	50.00-
13981100 Amort subv Secure IP 2019	290 063-	193 376-	96 688-	50.00-
13981200 Amort Sub Secure IOT 2020	25 485-	12 742-	12 742-	100.00-
13981300 Amort Sub. Risc V Gresiv.2020	36 708-	18 354-	18 354-	100.00-
13981310 Amort Sub.Risc V Gresiv.2021	14 396-		14 396-	
13981400 Amort Subv.Risc V BPI 2020	54 465-	27 233-	27 233-	100.00-
13981410 Amort Sub.Risc V BPI 2021	21 360-		21 360-	
13981500 Amort Subv. IMRC 2020	664-	332-	332-	100.00-
13981510 Amort Subv IMRC 2021	110 712-		110 712-	
Total I	1 927 100	2 723 788	796 687-	29.25-
AVANCES CONDITIONNEES	305 528	305 528		
16741000 Avance remboursable BPI	305 528	305 528		
Total II	305 528	305 528		
EMPRUNTS OBLIGATAIRES CONVERTIBLES	2 611 041		2 611 041	
16100000 Emprunt Obligataire convertib	2 600 000		2 600 000	
16881000 Intérêts courus s/emp.obligat.	11 041		11 041	
EMPRUNTS AUPRES D'ETABLISSEMENTS DE CREDIT	1 005 633	1 301 193	295 560-	22.71-
EMPRUNTS ET DETTES FINANCIERES DIVERSES	3 400	403 400	400 000-	99.16-
45510000 C/C Financiere Viveris	872	872		
45520000 C/C Innoveris III	367	367		
45521000 C/C Innoveris Prime 1	424	424		
45530000 C/C FCPI Generation Future	634	634		

DETAIL BILAN PASSIF

PASSIF	Exercice N 31/12/2022 12	Exercice N-1 31/12/2021 12	Ecart N / N-1	
			Euros	%
45531000 C/C FCPI Génération Future 2	423	423		
45532000 Financière Mirabel	329	200 329	200 000-	99.84-
45537000 C/C Roc Global Opportunités	351	200 351	200 000-	99.82-
DETTES FOURNISSEURS ET COMPTES RATTACHES	198 638	196 103	2 535	1.29
40100000 Comptes Collectif Fournisseurs	165 086	151 575	13 511	8.91
40810000 Fourn. Fact à Recevoir	33 552	44 528	10 976-	24.65-
DETTES FISCALES ET SOCIALES	234 122	279 165	45 043-	16.14-
42820000 Congés à payer et Primes Vac.	76 985	94 821	17 836-	18.81-
43100000 Urssaf	78 659	75 985	2 674	3.52
43720000 AG2R Reunica Retraite	17 427	18 588	1 161-	6.25-
43730000 Mederic Prevoyance	14 040	15 584	1 544-	9.91-
43731000 Retraite Fonctionnaire		1 150	1 150-	100.00-
43750000 Tickets Restaurant	9	9		
43860000 Prov ch soc/conges et primes	32 442	39 903	7 461-	18.70-
44179000 Subv.recevoir Things2do France		1 514	1 514-	100.00-
44180000 Subv.recevoir Things2do Europe		909	909-	100.00-
44210000 Prelevement à la source	9 851	8 560	1 291	15.08
44551000 TVA à payer(C), à recevoir(D)	58		58	
44571030 Tva Collectée		18 900	18 900-	100.00-
44572000 TVA intracommunautaire	3 000		3 000	
44860000 Etat Charges à payer	1 652	3 243	1 591-	49.07-
AUTRES DETTES	294	294		
41100000 Comptes Collectif Clients	294	294		
PRODUITS CONSTATES D'AVANCE	151 332	596 839	445 507-	74.64-
48700000 Produits constatés d'avance	151 332	596 839	445 507-	74.64-
Total IV	4 204 460	2 776 994	1 427 466	51.40
TOTAL GENERAL	6 437 088	5 806 309	630 778	10.86


Copie certifiée conforme à l'original
S. B.

COMPTE DE RESULTAT

	Exercice N 31/12/2022 12			Exercice N-1 31/12/2021 12	Ecart N / N-1	
	France	Exportation	Total		Euros	%
Produits d'exploitation (1)						
Ventes de marchandises						
Production vendue de biens	65 000	438 154	503 154	69 718	433 436	621.70
Production vendue de services	13 000	209 305	222 305	319 033	96 729-	30.32-
Chiffre d'affaires NET	78 000	647 459	725 459	388 752	336 707	86.61
Production stockée						
Production immobilisée			1 685 355	1 701 928	16 572-	0.97-
Subventions d'exploitation			338 193	191 726	146 468	76.39
Reprises sur dépréciations, provisions (et amortissements), transferts de charges			1 071	740	331	44.74
Autres produits			2 441	17	2 424	NS
Total des Produits d'exploitation (I)			2 752 519	2 283 162	469 358	20.56
Charges d'exploitation (2)						
Achats de marchandises						
Variation de stock (marchandises)						
Achats de matières premières et autres approvisionnements			28 789		28 789	
Variation de stock (matières premières et autres approvisionnements)						
Autres achats et charges externes *			1 030 425	1 071 792	41 367-	3.86-
Impôts, taxes et versements assimilés			31 578	30 955	623	2.01
Salaires et traitements			1 210 824	1 162 687	48 137	4.14
Charges sociales			494 571	482 698	11 873	2.46
Dotations aux amortissements et dépréciations						
Sur immobilisations : dotations aux amortissements			1 244 689	894 480	350 209	39.15
Sur immobilisations : dotations aux dépréciations						
Sur actif circulant : dotations aux dépréciations						
Dotations aux provisions						
Autres charges			6	205	200-	97.30-
Total des Charges d'exploitation (II)			4 040 882	3 642 819	398 063	10.93
1 - Résultat d'exploitation (I-II)			1 288 363-	1 359 657-	71 294	5.24
Quotes-parts de Résultat sur opération faites en commun						
Bénéfice attribué ou perte transférée (III)						
Perte supportée ou bénéfice transféré (IV)						

(1) Dont produits afférents à des exercices antérieurs
(2) Dont charges afférentes à des exercices antérieurs

1 150

Copie certifiée conforme à l'original


COMPTE DE RESULTAT

	Exercice N	Exercice N-1	Ecart N / N-1	
	31/12/2022	31/12/2021	Euros	%
Produits financiers				
Produits financiers de participations (3)				
Produits des autres valeurs mobilières et créances de l'actif immobilisé (3)				
Autres intérêts et produits assimilés (3)				
Reprises sur dépréciations et provisions, transferts de charges				
Différences positives de change	20 633	11 892	8 740	73.50
Produits nets sur cessions de valeurs mobilières de placement				
Total V	20 633	11 892	8 740	73.50
Charges financières				
Dotations aux amortissements, dépréciations et provisions				
Intérêts et charges assimilées (4)	30 470	21 470	9 001	41.92
Différences négatives de change	6 727	3 142	3 586	114.12
Charges nettes sur cessions de valeurs mobilières de placement				
Total VI	37 198	24 612	12 586	51.14
2. Résultat financier (V-VI)	16 565-	12 719-	3 846-	30.24-
3. Résultat courant avant Impôts (I-II+III-IV+V-VI)	1 304 928-	1 372 376-	67 449	4.91
Produits exceptionnels				
Produits exceptionnels sur opérations de gestion	1 150		1 150	
Produits exceptionnels sur opérations en capital				
Reprises sur dépréciations et provisions, transferts de charges				
Total VII	1 150		1 150	
Charges exceptionnelles				
Charges exceptionnelles sur opérations de gestion	3 558		3 558	
Charges exceptionnelles sur opérations en capital				
Dotations aux amortissements, dépréciations et provisions				
Total VIII	3 558		3 558	
4. Résultat exceptionnel (VII-VIII)	2 408-		2 408-	
Participation des salariés aux résultats de l'entreprise (IX)				
Impôts sur les bénéfices (X)	395 139-	470 485-	75 346	16.01
Total des produits (I+III+V+VII)	2 774 302	2 295 054	479 248	20.88
Total des charges (II+IV+VI+VIII+IX+X)	3 686 499	3 196 945	489 554	15.31
5. Bénéfice ou perte (total des produits - total des charges)	912 197-	901 891-	10 306-	1.14-

* Y compris : Redevance de crédit bail mobilier

19 487

18 567

: Redevance de crédit bail immobilier

(3) Dont produits concernant les entreprises liées

(4) Dont Intérêts concernant les entreprises liées

Mission de présentation - Voir le rapport d'Expert Comptable

DETAIL COMPTE DE RESULTAT

	Exercice N 31/12/2022	Exercice N-1 31/12/2021	Ecart N / N-1	
			Euros	%
PRODUCTION VENDUE DE BIENS	503 154	69 718	433 436	621.70
70110000 Ventes licences TVA	65 000	65 000		
70111000 Ventes Licences sans tva	438 154	4 718	433 436	NS
PRODUCTION VENDUE DE SERVICES	222 305	319 033	96 729-	30.32-
70510200 Vtes ét. sans TVA	209 305	113 371	95 934	84.62
70520000 Ventes prestations	13 000	205 663	192 663-	93.68-
Chiffre d'affaires NET	725 459	388 752	336 707	86.61
PRODUCTION IMMOBILISEE	1 685 355	1 701 928	16 572-	0.97-
72100000 Prod.Immobilisée - Immob.Incor	1 685 355	1 701 928	16 572-	0.97-
SUBVENTIONS D'EXPLOITATION	338 193	191 726	146 468	76.39
74000012 Subvention SECURIOT	49 119	49 119		
74000013 Subvention SECURE IP	96 688	96 688		
74000014 Subv Secure RISC V Gresivaudan	32 750	18 354	14 396	78.43
74000015 Subv.Secure RISC V BPI	48 592	27 233	21 360	78.43
74000016 Subvention IMRC	111 044	332	110 712	NS
REPRISES SUR DEPRECIATIONS, PROV. (ET AMORT.), TRANSF.DE CHARGES	1 071	740	331	44.74
79100000 Transferts de charges	415	740	324-	43.83-
79111000 AVN	655		655	
AUTRES PRODUITS	2 441	17	2 424	NS
75800000 Produits divers	2 441	17	2 424	NS
Total des Produits d'exploitation	2 752 519	2 283 162	469 358	20.56
ACHATS DE MATIERES PREMIERES ET AUTRES APPROVISIONNEMENTS	28 789		28 789	
60110000 Achats composants puce	28 789		28 789	
AUTRES ACHATS ET CHARGES EXTERNES	1 030 425	1 071 792	41 367-	3.86-
60630000 Petit Matériel	486	111	375	337.03
60640000 Fournitures Bureau	2 155	972	1 183	121.73
60641000 Fournitures Informatiques	14 030	10 759	3 271	30.40
60680000 Matières et fournitures divers		593	593-	100.00-
61101000 Sous traitance Etude Autres	242 935	196 516	46 419	23.62
61102000 Sous-traitance Etude CEA		123 750	123 750-	100.00-
61220000 Crédit bail installation tel.	3 377	2 814	563	20.00
61220200 Credit bail Info. A1171560	11 171	11 528	358-	3.10-
61220300 Credit bail Info A1J83484	3 356	2 641	715	27.08
61222000 Leasing copieur Multifonction	1 583	1 583		
61320000 Locations de Salle		754	754-	100.00-
61321000 Locations Immobilières	57 062	55 079	1 983	3.60
61350000 Locations véhicules	2 184		2 184	
61352000 Locations Télésurveillance	786	759	26	3.46
61353000 Locations de matériel divers	4 050	2 400	1 650	68.75
61354000 Locatons Logiciels	287 876	247 958	39 918	16.10
61355000 Loyers équipt informatique	988	558	430	76.99
61356000 Locatio machine à affranchir	645	634	12	1.82
61400000 Charges locatives	19 663	16 356	3 306	20.21
61500000 Entretien et réparation	2 206	3 876	1 670-	43.09-
61520000 Entretien sur biens immobilier	6 969	6 573	395	6.01
61560000 Maintenance	11 952	6 936	5 016	72.31

DETAIL COMPTE DE RESULTAT


	Exercice N 31/12/2022	Exercice N-1 31/12/2021	Ecart N / N-1	
			Euros	%
61610000 Assurances	9 097	9 293	196-	2.11-
61620000 Assurance RC des dirigeants	8 890	5 894	2 996	50.83
61810000 Documentation	697	279	418	149.71
61830000 Documentation technique	357	789	432-	54.80-
61850000 Formation	3 956	3 000	956	31.88
61851000 Séminaires		813	813-	100.00-
62260000 Honoraires expert / cac	70 763	60 735	10 028	16.51
62261000 Honoraires juridiques	3 750	2 550	1 200	47.06
62262000 Honoraires Autres	5 571	1 478	4 093	276.91
62263000 Honoraires Recrutement	36 265	21 545	14 720	68.32
62265000 Honoraires Action Commerciale	71 250	82 500	11 250-	13.64-
62266000 Honoraires IT - Open	66 050	64 393	1 657	2.57
62268000 Honoraires- Aedvices,Lennatech		56 170	56 170-	100.00-
62270000 Frais d' actes	15 504	10 361	5 143	49.64
62280000 intermediaires divers	80	80		
62330000 Foires et expositions		1 500	1 500-	100.00-
62340000 Cadeaux	452	43	409	953.92
62370000 Publications	6 676	12 848	6 172-	48.04-
62380000 Pourboires et dons	2 400		2 400	
62410000 Frais port s/achats	381	105	276	262.91
62420000 Transports sur ventes	310	595	284-	47.80-
62510000 Frais déplacement	115	605	490-	80.97-
62511000 Frais déplacement Mr Renaudin	31		31	
62512000 Frais déplacement Mr Maginot	5 511	5 570	60-	1.07-
62517000 Frais déplacement Mr Buhrig	833		833	
62519100 Frais de Déplacements SABBARI		1 006	1 006-	100.00-
62519200 Frais de Déplacement GERIN P.		20	20-	100.00-
62519300 Frais de Déplacement Poussel B	87	120	32-	26.93-
62519400 Frais de déplacement B.Mahnane	19		19	
62519500 frais de déplacement D.Arnaud	995		995	
62519600 Frais Dépl. D.Kerr-Munslow	459		459	
62519700 Frais de dépl. M.DUBREUCQ	991		991	
62529200 Frais Déplacements Bouzafou	488		488	
62529300 Frais déplacement Riou	330	1 174	845-	71.91-
62529400 Frais déplacement De Gennaro		1 004	1 004-	100.00-
62570000 Réceptions	8 167	4 765	3 402	71.38
62600000 Timbres	1 784	1 851	67-	3.61-
62610000 Téléphone	6 101	3 071	3 030	98.66
62620000 Internet	6 275	10 155	3 881-	38.21-
62700000 Services bancaires	13 495	9 217	4 278	46.41
62810000 Cotisations	8 824	5 111	3 713	72.65
IMPOTS, TAXES ET VERSEMENTS ASSIMILES	31 578	30 955	623	2.01
63120000 T.Apprentissage	9 349	7 788	1 561	20.05
63330000 Formation continue	12 805	12 456	349	2.80
63511000 CFE	3 261	3 000	261	8.70
63512000 Taxe foncière	6 105	6 062	44	0.72
63514000 TVTS	58		58	
63780000 Taxes diverses		1 650	1 650-	100.00-
SALAIRES ET TRAITEMENTS	1 210 824	1 162 687	48 137	4.14
64110000 Salaires	1 225 949	1 164 909	61 039	5.24
64120000 Var. prov. congés à payer	17 836-	6 771-	11 065-	163.41-
64130000 Primes		6 000-	6 000	100.00
64140000 Indemn. & avantages divers	2 056	10 549	8 493-	80.51-

DETAIL COMPTE DE RESULTAT

	Exercice N	Exercice N-1	Ecart N / N-1	
	31/12/2022	12 31/12/2021	Euros	%
64170000 Avantages en Nature	655		655	
CHARGES SOCIALES	494 571	482 698	11 873	2.46
64510000 Urssaf	341 061	327 041	14 020	4.29
64530000 Retraite Cipra	106 091	105 134	956	0.91
64532000 Mutuelle Mederic	35 314	34 473	841	2.44
64580000 Prov CS/Primes		2 400	2 400	100.00
64581000 Var . prov. CS / congès à pay	7 461	3 303	4 158	125.86
64700000 Tickets Restaurant	17 775	19 413	1 638	8.44
64750000 Médecine du Travail	1 792	2 341	549	23.45
DOTATIONS AUX AMORTISSEMENTS SUR IMMOBILISATIONS	1 244 689	894 480	350 209	39.15
68111000 Dot. Amortissements/incorp.	1 202 779	863 662	339 117	39.26
68112000 Dot. Amortissements/corp.	41 910	30 818	11 092	35.99
AUTRES CHARGES	6	205	200	97.30
65800000 Charges Diverses	6	205	200	97.30
Total des Charges d'exploitation	4 040 882	3 642 819	398 063	10.93
Résultat d'exploitation	1 288 363	1 359 657	71 294	5.24
DIFFERENCES POSITIVES DE CHANGE	20 633	11 892	8 740	73.50
76600000 Gains de Change	20 633	11 892	8 740	73.50
Total des Produits financiers	20 633	11 892	8 740	73.50
INTERETS ET CHARGES ASSIMILEES	30 470	21 470	9 001	41.92
66110000 Intérêts emprunts obligataires	11 041		11 041	
66116000 Intérêts d'emprunts CIC 250 K€	2 720	1 869	851	45.51
66116220 Interets emprunt pge cic 200 k	1 949	155	1 794	NS
66116300 Intérêts emprunt CIC 250 000 €	3 798	2 166	1 633	75.38
66116400 Intérêts emprunt CIC 100 000 €	426	1 201	775	64.50
66116700 Inerets bnp pge 250 k€	2 599	7 689	5 091	66.20
66116800 Interets BNP PGE 200 K€	1 982	4 171	2 189	52.48
66116900 Interets emprunts BPI	4 163	3 539	624	17.62
66150000 Agios Bancaires	1 793		1 793	
66151000 Intérêts des Comptes Courants		679	679	100.00
DIFFERENCES NEGATIVES DE CHANGE	6 727	3 142	3 586	114.12
66600000 Pertes de Change	6 727	3 142	3 586	114.12
Total des Charges financières	37 198	24 612	12 586	51.14
Résultat financier	16 565	12 719	3 846	30.24
Résultat courant avant impôts	1 304 928	1 372 376	67 449	4.91
PRODUITS EXCEPTIONNELS SUR OPERATIONS DE GESTION	1 150		1 150	
77200000 Produits s/exercice antérieur	1 150		1 150	
Total des Produits exceptionnels	1 150		1 150	

DETAIL COMPTE DE RESULTAT

	Exercice N	Exercice N-1	Ecart N / N-1	
	31/12/2022 12	31/12/2021 12	Euros	%
CHARGES EXCEPTIONNELLES SUR OPERATIONS DE GESTION	3 558		3 558	
67120000 Pénalités	3 558		3 558	
Total des Charges exceptionnelles	3 558		3 558	
Résultat exceptionnel	2 408-		2 408-	
IMPOTS SUR LES BENEFICES	395 139-	470 485-	75 346	16.01
69910000 Crédit impot recherche	395 139-	470 485-	75 346	16.01
Total des produits	2 774 302	2 295 054	479 248	20.88
Total des charges	3 686 499	3 196 945	489 554	15.31
Bénéfice ou perte (Produits - Charges)	912 197-	901 891-	10 306-	1.14-

Copie certifiée conforme à l'original


TIEMPO

Société par Actions Simplifiée au capital de 69 200 euros
Siège social : Bâtiment Viseo – 110 rue Blaise Pascal – Inovallee
38330 MONTBONNOT-SAINT-MARTIN
499 286 011 R.C.S. GRENOBLE

ASSEMBLÉE GÉNÉRALE ORDINAIRE EN DATE DU 16 JUIN 2023 - PROCÈS-VERBAL DES DÉLIBÉRATIONS -

L'an deux mille vingt-trois,
Et le 16 juin, à neuf heures,

Les associés de la société TIEMPO se sont réunis en Assemblée Générale Ordinaire, par voie de visio-conférence, sur convocation du Président, conformément aux dispositions de l'article 22.5.a) des statuts de la Société.

Monsieur Serge Maginot préside la séance en sa qualité de Président de la Société.

Monsieur François Riols, également présent en séance, est désigné comme Secrétaire.

La feuille de présence, certifiée sincère et véritable permet de constater que les associés présents ou représentés possèdent la totalité des actions composant le capital social.

L'Assemblée Générale est donc régulièrement constituée et peut valablement délibérer.

Le Cabinet Mazars, représenté par M. Bertrand Celse, Commissaire aux comptes de la Société, est également présent.

Par suite, le Président déclare la séance ouverte et rappelle que la présente Assemblée Générale est appelée à délibérer sur l'ordre du jour qui suit :

- Lecture du rapport de gestion annuel établi par le Président de la Société ;
- Lecture du rapport général du Commissaire aux comptes ;
- Examen et approbation des comptes de l'exercice clos le 31 décembre 2022 ;
- Affectation du résultat ;
- Lecture du rapport spécial du Commissaire aux comptes sur les conventions réglementées et approbation desdites conventions ;
- Pouvoirs en vue de l'accomplissement des formalités légales.

* * *

A titre liminaire, le Président donne lecture de son rapport de gestion, qu'il commente au fur et à mesure de sa lecture. Il répond aux questions posées par plusieurs associés.

Puis lecture est donnée du rapport du Commissaire aux comptes. Le Commissaire aux comptes donne ensuite lecture de son rapport relatif aux conventions réglementées.

Plus personne ne demandant la parole, il est en conséquence proposé de mettre aux voix les résolutions soumises au vote de la présente Assemblée Générale Ordinaire, étant précisé qu'il a finalement été proposé et décidé d'ajouter une résolution à l'ordre du jour pour remplacer l'un des administrateurs de la Société, et ce, en accord avec tous les associés de la Société (tous présents ou représentés à la présente AG).

1°/ PREMIERE RESOLUTION

Approbation des comptes et quitus aux mandataires sociaux

Connaissance prise du rapport de gestion du Président et du rapport général du Commissaire aux comptes,

Et connaissance prise de l'absence de charge non déductible conformément aux articles 223 *quater* et 223 *quinquies* du Code général des impôts,

L'assemblée générale des associés, statuant aux conditions de quorum et de vote des décisions ordinaires, approuve les comptes annuels (à savoir le bilan, le compte de résultat et les annexes) de l'exercice clos le 31 décembre 2022 tels qu'ils ont été présentés, ainsi que la gestion de la Société au cours de cet exercice telle qu'elle ressort de l'examen des opérations traduites dans ces comptes,

Et donne, en conséquence, quitus entier et sans réserve de leur mandat aux dirigeants et aux membres du Conseil d'administration pour l'exercice écoulé.

Votes pour : unanimité.

Abstentions : néant.

Votes contre : néant.

Cette résolution est adoptée.

2°/ DEUXIEME RESOLUTION

Affectation du résultat déficitaire au poste « report à nouveau »

Après avoir constaté que les comptes de l'exercice clos le 31 décembre 2022 font apparaître un résultat déficitaire de - 912 197 €,

Et connaissance prise de l'absence de distribution de dividendes depuis la création de la Société,

L'assemblée générale des associés, statuant aux conditions de quorum et de vote des décisions ordinaires, approuve la proposition qui lui a été présentée par le Président de la Société d'affecter le résultat dans son intégralité au poste « Report à Nouveau ».

En conséquence, suite à cette première affectation le report à nouveau sera de - 2 640 606 €.

L'assemblée générale des associés, statuant aux conditions de quorum et de vote des décisions ordinaires, approuve la proposition qui lui a été présentée par le Président de la Société d'affecter le report à nouveau dans son intégralité au poste « Prime d'émission ».

En conséquence, suite à cette seconde affectation, le report à nouveau sera à zéro et la prime d'émission sera de 370 194 €.

Votes pour : unanimité.
Abstentions : néant.
Votes contre : néant.

Cette résolution est adoptée.

3°/ TROISIEME RESOLUTION

Contrôle des conventions réglementées

Connaissance prise du rapport spécial du Commissaire aux comptes sur les conventions réglementées, L'assemblée générale des associés, statuant aux conditions de quorum et de vote des décisions ordinaires, approuve et ratifie l'ensemble des conventions qui y sont visées.

Votes pour : unanimité.
Abstentions : néant.
Votes contre : néant.

Cette résolution est adoptée.

4°/ QUATRIEME RESOLUTION

Remplacement d'un administrateur

Prenant acte de la cessation des fonctions de Madame Caroline Mathon pour la société Financière Viveris,

L'assemblée générale des associés, statuant aux conditions de quorum et de vote des décisions ordinaires, décide de nommer en qualité de nouveau membre du Conseil d'administration de la Société :

- Madame Caroline Mathon nouveau représentant de la société Financière Mirabel, SAS identifiée au RCS de Marseille sous le numéro 499 232 957,

Et ce, en remplacement de la société Financière Viveris (RCS Paris 501 714 299) démissionnaire.

Votes pour : unanimité.
Abstentions : néant.
Votes contre : néant.

Cette résolution est adoptée.

5°/ CINQUIEME RESOLUTION

Pouvoirs pour l'accomplissement des formalités

La collectivité des associés confère tous pouvoirs au porteur d'un original, de copies ou d'extraits certifiés conformes du présent procès-verbal pour remplir toutes formalités de droit afférentes aux résolutions adoptées ci-avant.

Votes pour : unanimité.

Abstentions : néant.



Votes contre : néant.

Cette résolution est adoptée.

* * *

L'ordre du jour étant épuisé et plus personne ne demandant la parole, le Président lève la séance.

De tout ce que dessus, il a été dressé procès-verbal qui après lecture a été signé par les membres du bureau.

Le Président Monsieur Serge Maginot	
Le secrétaire de séance Monsieur François Riols	

Copie certifiée conforme à l'original.

