

Bilan et comptes approuvés  
à l'assemblée du 30/06/2023



# Etats Comptables et Fiscaux

31/12/2022

# Sommaire

## Page de garde

## Bilan

Bilan Actif

Bilan Passif

## Compte de résultat

Compte de résultat (première partie)

Compte de résultat (seconde partie)

## Annexe

Règles et méthodes comptables

Règles et méthodes comptables

Etat libre

Immobilisation

Fonds commercial

Liste des filiales et participations

Amortissements

Produits à recevoir

Composition du capital social

Tableau d'affectation du résultat

Variation des capitaux propres

Provisions inscrites au bilan

Etat des échéances des créances et des dettes

Charges à payer

Charges et produits constatés d'avance

Ventilation du chiffre d'affaires net

Détail des produits exceptionnels et charges exceptionnelles

Ventilation de l'impôt sur les bénéfices

# Sommaire

Identité des sociétés meres consolidant les comptes de la société

Effectif moyen

Rémunération globale et par catégorie des dirigeants

Engagements financiers

Crédit-bail

## Détail des comptes

Bilan Actif

Bilan Passif

Compte de résultat (première partie)

Compte de résultat (seconde partie)



## Etats de gestion

Soldes intermédiaires de gestion

## Etats fiscaux



# Bilan



# Bilan Actif

VEYNAT

Période du 01/01/22 au 31/12/22

Devise d'édition EURO

RUBRIQUES	BRUT	Amortissements	Net (N) 31/12/2022	Net (N-1) 31/12/2021
CAPITAL SOUSCRIT NON APPELÉ				
IMMOBILISATIONS INCORPORELLES				
Frais d'établissement				9 828
Frais de développement				
Concession, brevets et droits similaires	499 100	499 100		
Fonds commercial	1 614 879		1 614 879	1 401 675
Autres immobilisations incorporelles				
Avances et acomptes sur immobilisations incorporelles				
<b>TOTAL immobilisations incorporelles :</b>	<b>2 113 979</b>	<b>499 100</b>	<b>1 614 879</b>	<b>1 411 503</b>
IMMOBILISATIONS CORPORELLES				
Terrains	529 065	238 736	290 329	106 214
Constructions	3 743 712	2 142 208	1 601 505	2 254 379
Installations techniques, matériel et outillage industriel	928 330	622 034	306 296	65 747
Autres immobilisations corporelles	26 355 280	12 437 875	13 917 405	9 757 484
Immobilisations en cours	198 680		198 680	176 000
Avances et acomptes				
<b>TOTAL immobilisations corporelles :</b>	<b>31 755 068</b>	<b>15 440 853</b>	<b>16 314 215</b>	<b>12 359 824</b>
IMMOBILISATIONS FINANCIÈRES				
Participations évaluées par mise en équivalence				
Autres participations	2 682 098		2 682 098	4 709 956
Créances rattachées à des participations				
Autres titres immobilisés	8 655		8 655	7 002
Prêts	14 873		14 873	34 233
Autres immobilisations financières	11 305		11 305	6 805
<b>TOTAL immobilisations financières :</b>	<b>2 716 931</b>		<b>2 716 931</b>	<b>4 757 996</b>
<b>ACTIF IMMOBILISÉ</b>	<b>36 585 977</b>	<b>15 939 953</b>	<b>20 646 025</b>	<b>18 529 324</b>
STOCKS ET EN-COURS				
Matières premières et approvisionnement	880 049		880 049	739 755
Stocks d'en-cours de production de biens				
Stocks d'en-cours production de services				
Stocks produits intermédiaires et finis				
Stocks de marchandises				
<b>TOTAL stocks et en-cours :</b>	<b>880 049</b>		<b>880 049</b>	<b>739 755</b>
CRÉANCES				
Avances, acomptes versés sur commandes				
Créances clients et comptes rattachés	28 560 722	23 346	28 537 376	21 751 113
Autres créances	12 601 829		12 601 829	8 437 929
Capital souscrit et appelé, non versé				
<b>TOTAL créances :</b>	<b>41 162 551</b>	<b>23 346</b>	<b>41 139 206</b>	<b>30 189 042</b>
DISPONIBILITÉS ET DIVERS				
Valeurs mobilières de placement	6 525		6 525	6 525
Disponibilités	5 082 996		5 082 996	3 283 336
Charges constatées d'avance	190 225		190 225	134 367
<b>TOTAL disponibilités et divers :</b>	<b>5 279 746</b>		<b>5 279 746</b>	<b>3 424 228</b>
<b>ACTIF CIRCULANT</b>	<b>47 322 346</b>	<b>23 346</b>	<b>47 299 000</b>	<b>34 353 024</b>
Frais d'émission d'emprunts à étaler				
Primes remboursement des obligations				
Écarts de conversion actif				
<b>TOTAL GÉNÉRAL</b>	<b>83 908 323</b>	<b>15 963 298</b>	<b>67 945 025</b>	<b>52 882 348</b>

# Bilan Passif


Période du 01/01/22 au 31/12/22

VEYNAT

Devise d'édition EURO

RUBRIQUES	Net (N) 31/12/2022	Net (N-1) 31/12/2021
<b>SITUATION NETTE</b>		
Capital social ou individuel dont versé 3 086 538	3 086 538	3 086 538
Primes d'émission, de fusion, d'apport, ...	196 952	196 952
Écarts de réévaluation dont écart d'équivalence		
Réserve légale	308 654	308 654
Réserves statutaires ou contractuelles		
Réserves réglementées		
Autres réserves	10 155 491	9 905 959
Report à nouveau		
<b>Résultat de l'exercice</b>	1 980 281	1 251 564
<b>TOTAL situation nette :</b>	<b>15 727 916</b>	<b>14 749 667</b>
SUBVENTIONS D'INVESTISSEMENT	135 246	83 584
PROVISIONS RÉGLEMENTÉES	226 448	75 351
<b>CAPITAUX PROPRES</b>	<b>16 089 610</b>	<b>14 908 602</b>
Produits des émissions de titres participatifs		
Avances conditionnées		
<b>AUTRES FONDS PROPRES</b>		
Provisions pour risques	400 000	425 000
Provisions pour charges		
<b>PROVISIONS POUR RISQUES ET CHARGES</b>	<b>400 000</b>	<b>425 000</b>
<b>DETTES FINANCIÈRES</b>		
Emprunts obligataires convertibles		
Autres emprunts obligataires		
Emprunts et dettes auprès des établissements de crédit	15 425 447	11 206 745
Emprunts et dettes financières divers	3 846 949	5 040 667
<b>TOTAL dettes financières :</b>	<b>19 272 396</b>	<b>16 247 412</b>
<b>AVANCES ET ACOMPTES RECUS SUR COMMANDES EN COURS</b>		
<b>DETTES DIVERSES</b>		
Dettes fournisseurs et comptes rattachés	17 560 472	9 930 984
Dettes fiscales et sociales	13 028 728	9 637 600
Dettes sur immobilisations et comptes rattachés		
Autres dettes	1 593 820	1 732 749
<b>TOTAL dettes diverses :</b>	<b>32 183 019</b>	<b>21 301 334</b>
PRODUITS CONSTATÉS D'AVANCE		
<b>DETTES</b>	<b>51 455 416</b>	<b>37 548 746</b>
Ecarts de conversion passif		
<b>TOTAL GÉNÉRAL</b>	<b>67 945 025</b>	<b>52 882 348</b>

# Compte de Résultat



# Compte de Résultat (Première Partie)

VEYNAT

Période du 01/01/22 au 31/12/22

Devise d'édition EURO

RUBRIQUES	France	Export	Net (N) 31/12/2022	Net (N-1) 31/12/2021
Ventes de marchandises				
Production vendue de biens				
Production vendue de services	91 185 574	32 017 808	123 203 382	97 526 982
<b>Chiffres d'affaires nets</b>	<b>91 185 574</b>	<b>32 017 808</b>	<b>123 203 382</b>	<b>97 526 982</b>
Production stockée				
Production immobilisée				
Subventions d'exploitation			537 400	19 474
Reprises sur amortissements et provisions, transfert de charges			510 903	827 682
Autres produits			699 047	875 848
<b>PRODUITS D'EXPLOITATION</b>			<b>124 950 732</b>	<b>99 249 986</b>
<b>CHARGES EXTERNES</b>				
Achats de marchandises [et droits de douane]				
Variation de stock de marchandises				
Achats de matières premières et autres approvisionnements			30 742 786	21 962 245
Variation de stock [matières premières et approvisionnements]			(140 294)	461 570
Autres achats et charges externes			54 512 307	45 543 249
<b>TOTAL charges externes :</b>			<b>85 114 799</b>	<b>67 967 065</b>
<b>IMPOTS, TAXES ET VERSEMENTS ASSIMILÉS</b>			1 618 038	1 534 072
<b>CHARGES DE PERSONNEL</b>				
Salaires et traitements			25 924 655	21 341 677
Charges sociales			4 928 999	4 217 723
<b>TOTAL charges de personnel :</b>			<b>30 853 654</b>	<b>25 559 399</b>
<b>DOTATIONS D'EXPLOITATION</b>				
Dotations aux amortissements sur immobilisations			3 631 332	2 531 583
Dotations aux provisions sur immobilisations				
Dotations aux provisions sur actif circulant			23 346	11 373
Dotations aux provisions pour risques et charges				
<b>TOTAL dotations d'exploitation :</b>			<b>3 654 678</b>	<b>2 542 956</b>
<b>AUTRES CHARGES D'EXPLOITATION</b>			150 396	243 319
<b>CHARGES D'EXPLOITATION</b>			<b>121 391 565</b>	<b>97 846 811</b>
<b>RÉSULTAT D'EXPLOITATION</b>			<b>3 559 167</b>	<b>1 403 175</b>

# Compte de Résultat (Seconde Partie)




VEYNAT

Période du 01/01/22 au 31/12/22

Devise d'édition EURO

RUBRIQUES	Net (N) 31/12/2022	Net (N-1) 31/12/2021
<b>RÉSULTAT D'EXPLOITATION</b>	<b>3 559 167</b>	<b>1 403 175</b>
Bénéfice attribué ou perte transférée Perte supportée ou bénéfice transféré		
<b>PRODUITS FINANCIERS</b>		
Produits financiers de participation		
Produits des autres valeurs mobilières et créances de l'actif immobilisé	311 645	80 904
Autres intérêts et produits assimilés		
Reprises sur provisions et transferts de charges		
Différences positives de change	30	18
Produits nets sur cessions de valeurs mobilières de placement	15 734	16 739
	<b>327 410</b>	<b>97 661</b>
<b>CHARGES FINANCIÈRES</b>		
Dotations financières aux amortissements et provisions		
Intérêts et charges assimilées	1 372 839	267 497
Différences négatives de change	5	115
Charges nettes sur cessions de valeurs mobilières de placement		
	<b>1 372 844</b>	<b>267 613</b>
<b>RÉSULTAT FINANCIER</b>	<b>(1 045 434)</b>	<b>(169 951)</b>
<b>RÉSULTAT COURANT AVANT IMPOTS</b>	<b>2 513 733</b>	<b>1 233 224</b>
<b>PRODUITS EXCEPTIONNELS</b>		
Produits exceptionnels sur opérations de gestion	2 460 231	1 080 398
Produits exceptionnels sur opérations en capital	200 000	55 000
Reprises sur provisions et transferts de charges		
	<b>2 660 231</b>	<b>1 135 398</b>
<b>CHARGES EXCEPTIONNELLES</b>		
Charges exceptionnelles sur opérations de gestion	62 831	89 542
Charges exceptionnelles sur opérations en capital	1 348 737	557 228
Dotations exceptionnelles aux amortissements et provisions	326 097	85 351
	<b>1 737 664</b>	<b>732 122</b>
<b>RÉSULTAT EXCEPTIONNEL</b>	<b>922 567</b>	<b>403 276</b>
Participation des salariés aux résultats de l'entreprise	501 954	71 779
Impôts sur les bénéfices	954 066	313 157
<b>TOTAL DES PRODUITS</b>	<b>127 938 373</b>	<b>100 483 045</b>
<b>TOTAL DES CHARGES</b>	<b>125 958 093</b>	<b>99 231 481</b>
<b>BÉNÉFICE OU PERTE</b>	<b>1 980 281</b>	<b>1 251 564</b>

# Annexe



## Règles et méthodes comptables

Désignation de la société : VEYNAT

Annexe au bilan avant répartition de l'exercice clos le 31/12/2022, dont le total est de 67 945 025 euros et au compte de résultat de l'exercice, présenté sous forme de liste, dégageant un bénéfice de 1 980 281 euros.

L'exercice a une durée de 12 mois, recouvrant la période du 01/01/2022 au 31/12/2022.

Les notes ou tableaux ci-après font partie intégrante des comptes annuels.

Ces comptes annuels ont été arrêtés le 17/03/2023 par les dirigeants de l'entreprise.

## Règles générales

Les comptes annuels de l'exercice au 31/12/2022 ont été établis en conformité avec les dispositions du code de Commerce (articles L123-12 à L123-28), du règlement ANC N° 2016-07 du 26/12/2016 applicable aux exercices clos à partir du 31/12/2016 et des règlements du Comité de la Réglementation Comptable (CRC).

Les conventions comptables ont été appliquées avec sincérité dans le respect du principe de prudence, conformément aux hypothèses de base :

- continuité de l'exploitation,
- permanence des méthodes comptables d'un exercice à l'autre,
- indépendance des exercices.

et conformément aux règles générales d'établissement et de présentation des comptes annuels.

La méthode de base retenue pour l'évaluation des éléments inscrits en comptabilité est la méthode des coûts historiques.

Seules sont exprimées les informations significatives. Sauf mention, les montants sont exprimés en euros.

## Immobilisations corporelles et incorporelles

Les immobilisations corporelles et incorporelles sont évaluées à leur coût d'acquisition pour les actifs acquis à titre onéreux, à leur coût de production pour les actifs produits par l'entreprise, à leur valeur vénale pour les actifs acquis à titre gratuit et par voie d'échange.

## Amortissements

Les amortissements pour dépréciation sont calculés suivant le mode linéaire en fonction de la durée de vie prévue.

- \* Terrains et aménagements : 50 ans
- \* Constructions : 10 à 50 ans
- \* Installations techniques : 5 à 10 ans
- \* Matériel et outillage industriels : 5 à 10 ans
- \* Installations générales, agencements et aménagements divers : 10 ans
- \* Matériel de transport : 3 à 7 ans
- \* Matériel de bureau : 5 à 10 ans
- \* Matériel informatique : 3 ans
- \* Mobilier : 10 ans

La durée d'amortissement retenue par simplification est la durée d'usage pour les biens non décomposables à l'origine.

L'entreprise a apprécié à la date de clôture, en considérant les informations internes et externes à sa disposition, l'existence d'indices montrant que les actifs ont pu perdre notablement de la valeur.

## Fonds commercial

Dans le cadre de l'application du règlement ANC N° 2015-06, l'entreprise considère que l'usage de son fonds commercial n'est pas limité dans le temps. Un test de dépréciation est effectué en comparant la valeur nette comptable du fonds commercial à sa valeur vénale ou à la valeur d'usage. La valeur vénale est déterminée en suivant des critères de rentabilité économique, d'usages dans la profession. Une provision pour dépréciation est comptabilisée le cas échéant.

## Titres de participations et autres titres immobilisés

Les titres de participation sont évalués à leur coût d'acquisition y compris les frais accessoires.

La valeur d'inventaire des titres correspond à la valeur d'utilité pour l'entreprise. Elle est déterminée en fonction de l'actif net de la filiale, de sa rentabilité et de ses perspectives d'avenir. Lorsque la valeur d'inventaire est inférieure au coût d'acquisition, une dépréciation est constituée du montant de la différence.

## Stocks

Les coûts d'acquisition des stocks comprennent le prix d'achat, les droits de douane et autres taxes, à l'exclusion des taxes ultérieurement récupérables par l'entité auprès des administrations fiscales, ainsi que les frais de transport, de manutention et autres coûts directement attribuables au coût de revient des matières premières, des marchandises, des encours de production et des produits finis. Les rabais commerciaux, remises, escomptes de règlement et autres éléments similaires sont déduits pour déterminer les coûts d'acquisition.

Les stocks sont évalués suivant la méthode du premier entré, premier sorti. Pour des raisons pratiques et sauf écart significatif, le dernier prix d'achat connu a été retenu.

## Créances

Les créances sont valorisées à leur valeur nominale. Une provision pour dépréciation est pratiquée lorsque la valeur d'inventaire est inférieure à la valeur comptable.

## Provisions

Toute obligation actuelle résultant d'un événement passé de l'entreprise à l'égard d'un tiers, susceptible d'être estimée avec une fiabilité suffisante, et couvrant des risques identifiés, fait l'objet d'une comptabilisation au titre de provision.

## Produits et charges exceptionnels

Les produits et charges exceptionnels tiennent compte des éléments qui ne sont pas liés à l'activité normale de l'entreprise.

## Engagement de retraite

La convention collective de l'entreprise prévoit des indemnités de fin de carrière. L'entreprise n'a pas signé d'accord particulier.

Les engagements correspondants font l'objet d'une mention intégrale dans la présente annexe.

L'indemnité de départ à la retraite est déterminée en appliquant une méthode tenant compte des salaires projetés en fin de carrière, du taux de rotation du personnel, de l'espérance de vie et d'hypothèses d'actualisation des versements prévisibles.

Les hypothèses actuarielles retenues sont les suivantes :

- taux d'actualisation : 3.77 %
- taux de croissance des salaires : 2 %
- âge de départ à la retraite : 65 ans
- taux de rotation du personnel : Faible
- table de taux de mortalité : INSEE TH/TF 00-002

Taux de charges sociales : 40 %

L'engagement de retraite n'est pas comptabilisé.

## Autres éléments significatifs

Apport de 1 039 actions VEYNAT à GROUPE FAMILIAL VEYNAT

Distribution de dividende en nature (CITERNE LAVAGE ALIMENTAIRE, VEYNAT GARAGE, VEYNAT LOGISTIQUE et RELAIS TRESSOIS) par VEYNAT

TUP SERGE / VEYNAT

Cession de l'immeuble "JULIEN" à LIBOURNE

Fusion TDA / VEYNAT

Fusion VEYNAT BELGIQUE / VEYNAT

Evènements postérieurs à la clôture :

Néant

## Comptes consolidés :

La société est membre d'un groupe qui établit des comptes consolidés.

Les méthodes de consolidation applicables au sein du groupe sont les suivantes :

## POURCENTAGE DE CONTROLE / METHODE DE CONSOLIDATION

11-62-71 - 90 % - IG  
BEYNEY - 97.01 % - IG  
BOYER - 97.1 % - IG  
C3TRANS - 96.92 % - IG  
CHATEAU FONTEMILLE - 99.8 % - IG  
CHATEAU SECOUSSE - 96.97 % - IG  
CHATEAU SECOUSSE JEAN HOURAT - 26.6 % - ME  
CITERNE LAVAGE ALIMENTAIRE - 100 % - IG  
DALLET - 97.1 % - IG  
DARGELOS - 97.1 % - IG  
DOUE - 99.34 % - IG  
EUROLIA - 96.41 % - IG  
GERZATRANS - 96.92 % - IG  
GOBIN - 96.92 % - IG  
GRAND CHEMIN - 99.8 % - IG  
GROUPE FAMILIAL VEYNAT - Société consolidante - N/A  
GSRA - 97.1 % - IG  
JULIEN - 97.1 % - IG  
MONREDON - 99.34 % - IG  
RELAIS TRESSOIS - 95 % - IG  
TFA - 97.1 % - IG  
TRALLIA - 96.92 % - IG  
VEYNAT - 97.1 % - IG  
VEYNAT 16 - 97.1 % - IG  
VEYNAT ESPAGNE - 97.1 % - IG  
VEYNAT GARAGE - 100 % - IG  
VEYNAT LOGISTIQUE - 100 % - IG  
VEYNAT MOTORS & EQUIPMENTS - 100 % - IG  
VEYNAT PORTUGAL - 97.1 % - IG

## Intégration fiscale :

La société VEYNAT est comprise dans le périmètre d'intégration fiscale du groupe VEYNAT.

# Immobilisations

Période du 01/01/22 au 31/12/22

VEYNAT

Devise d'édition EURO

RUBRIQUES	Valeur brute début exercice	Augmentations par réévaluation	Acquisitions apports, création virements
<b>IMMOBILISATIONS INCORPORELLES</b>			
Frais d'établissement et de développement			213 204
Autres immobilisations incorporelles	1 900 774		
<b>TOTAL immobilisations incorporelles :</b>	<b>1 900 774</b>		<b>213 204</b>
<b>IMMOBILISATIONS CORPORELLES</b>			
Terrains	329 065		200 000
Constructions sur sol propre	2 320 630		191 840
Constructions sur sol d'autrui			
Constructions installations générales	1 913 242		18 000
Installations techniques et outillage industriel	673 751		254 579
Installations générales, agencements et divers	516 446		
Matériel de transport	17 785 263		7 792 272
Matériel de bureau, informatique et mobilier	546 659		504
Emballages récupérables et divers			
Immobilisations corporelles en cours	176 000		22 680
Avances et acomptes			
<b>TOTAL immobilisations corporelles :</b>	<b>24 261 056</b>		<b>8 479 875</b>
<b>IMMOBILISATIONS FINANCIÈRES</b>			
Participations évaluées par mises en équivalence			55
Autres participations	4 709 956		4 503
Autres titres immobilisés	7 002		41 700
Prêts et autres immobilisations financières	41 038		
<b>TOTAL immobilisations financières :</b>	<b>4 757 996</b>		<b>46 258</b>
<b>TOTAL GÉNÉRAL</b>	<b>30 919 827</b>		<b>8 739 337</b>

RUBRIQUES	Diminutions par virement	Diminutions par cessions mises hors service	Valeur brute fin d'exercice	Réévaluations légales
<b>IMMOBILISATIONS INCORPORELLES</b>				
Frais d'étab. et de développement			2 113 979	
Autres immobilisations incorporelles				
<b>TOTAL immobilisations incorporelles :</b>			<b>2 113 979</b>	
<b>IMMOBILISATIONS CORPORELLES</b>				
Terrains			529 065	
Constructions sur sol propre		700 000	1 812 470	
Constructions sur sol d'autrui				
Constructions installations générales			1 931 242	
Install. techn., matériel et out. industriels			928 330	
Inst. générales, agencements et divers			516 446	
Matériel de transport		285 864	25 291 671	
Mat. de bureau, informatique et mobil.			547 163	
Emballages récupérables et divers				
Immobilisations corporelles en cours			198 680	
Avances et acomptes				
<b>TOTAL immobilisations corporelles :</b>		<b>985 864</b>	<b>31 755 068</b>	
<b>IMMOBILISATIONS FINANCIÈRES</b>				
Participations mises en équivalence				
Autres participations		2 027 914	2 682 098	
Autres titres immobilisés		2 850	8 655	
Prêts et autres immo. financières		56 560	26 178	
<b>TOTAL immobilisations financières :</b>		<b>2 087 324</b>	<b>2 716 931</b>	
<b>TOTAL GÉNÉRAL</b>		<b>3 073 188</b>	<b>36 585 977</b>	

# Fonds Commercial

VEYNAT

Période du 01/01/22 au 31/12/22

Devise d'édition EURO

NATURE	Montant des éléments				Montant des dépréciations
	Achetés	Réévalués	Reçus en apport	Globaux	
Fonds de commerce VEYNAT	1 361 675			1 361 675	
Fonds de commerce SERGE	81 245			81 245	
Fonds de commerce TDA	121 959			121 959	
Fonds de commerce (divers)	50 000			50 000	

<b>TOTAL</b>	<b>1 614 879</b>			<b>1 614 879</b>	
--------------	------------------	--	--	------------------	--

RAPPEL : Fonds commercial				1 614 879	
---------------------------	--	--	--	-----------	--

La société a appliqué au 1er janvier 2016 les nouvelles règles issues du règlement n° 2015-06 de l'Autorité des normes comptables du 26 novembre 2015 modifiant le règlement n° 2014-03 de l'autorité des normes comptables relatif au plan comptable général. Ces nouvelles règles concerneraient en particulier pour la société la comptabilisation et la dépréciation du fonds commercial. Elles n'ont pas eu d'incidences sur le traitement du fonds commercial dans les comptes annuels au 31 décembre 2022 et n'ont entraîné aucune dépréciation dudit fonds commercial.

# Liste des Filiales et Participations

VEYNAT

Période du 01/01/22 au 31/12/22

Devise d'édition EURO

FILIALES ET PARTICIPATIONS	Capital	Réserves et RAN avant affecta- resultat	Quote-part du capital détenue en pourcentage	Valeurs comptables titres détenus Brute	Valeurs comptables titres détenus Nettes	Prêts & avances consentis par la société non remboursés	Montant des cautions et avais donnés par la société	Chiffre d'affaires HT du dernier exercice écoulé	Résultat du dernier exercice clos	Dividendes encaissés par société au cours exercice
<b>RENSEIGNEMENTS DÉTAILLÉS CONC. LES FILIALES ET PARTICIPATIONS</b>										
BEYNEY	38 112	3 869 930	99,9	44 211	44 211			21 286 472	563 406	
BOYER	155 000	(7 137)	100	155 000	155 000			6 521 905	5 199	
DALLET	225 000	3 628 280	100	225 000	225 000			13 620 462	1 447 683	
DARGELOS	8 000	552 423	100	790 000	790 000			1 562 566	(25 046)	
EUROLIA	280 000	888 399	99,29	276 207	276 207			20 285 632	23 833	
GSR	318 400	333 304	99,99	318 384	318 384			6 750 356	106 295	
JULIEN	100 000	(34 324)	100	100 000	100 000			1 470 773	909	
TFA	100 000	339 733	100	100 000	100 000			2 737 368	175 296	
TRALLIA	210 000	2 308 490	99,81	209 241	209 241			12 282 056	248 893	
VEYNAT 16	154 000	306 189	100	154 000	154 000			7 738 897	140 523	
VEYNAT ESPAGNE	185 000	857 631	100	185 000	185 000			8 937 624	218 948	
VEYNAT PORTUGAL	125 000	(65 062)	100	125 000	125 000				(539)	

# Amortissements

VEYNAT

Période du 01/01/22 au 31/12/22

Devise d'édition EURO

SITUATIONS ET MOUVEMENTS DE L'EXERCICE				
IMMOBILISATIONS AMORTISSABLES	Montant début exercice	Augmentations dotations	Diminutions reprises	Montant fin exercice
<b>IMMOBILISATIONS INCORPORELLES</b>				
Frais d'étab. et de développement.				
Autres immobilisations incorporelles	489 272	9 828		499 100
<b>TOTAL immobilisations incorporelles :</b>	<b>489 272</b>	<b>9 828</b>		<b>499 100</b>
<b>IMMOBILISATIONS CORPORELLES</b>				
Terrains	222 851	15 885		238 736
Constructions sur sol propre	1 147 649	126 122	104 233	1 169 538
Constructions sur sol d'autrui				
Constructions installations générales	831 843	140 826		972 669
Installations techn. et outillage industriel	608 004	14 030		622 034
Inst. générales, agencements et divers	467 833	13 384		481 217
Matériel de transport	8 094 937	3 472 833	143 881	11 423 889
Mat. de bureau, informatique et mobil.	528 115	4 655		532 769
Emballages récupérables et divers				
<b>TOTAL immobilisations corporelles :</b>	<b>11 901 231</b>	<b>3 787 734</b>	<b>248 114</b>	<b>15 440 853</b>
<b>TOTAL GÉNÉRAL</b>	<b>12 390 503</b>	<b>3 797 563</b>	<b>248 114</b>	<b>15 939 953</b>

VENTILATIONS DES DOTATIONS AUX AMORTISSEMENTS DE L'EXERCICE			
IMMOBILISATIONS AMORTISSABLES	Amortissements linéaires	Amortissements dégressifs	Amortissements exceptionnels
<b>IMMOBILISATIONS INCORPORELLES</b>			
Frais d'établissement et de développement			
Autres immobilisations incorporelles	9 828		
<b>TOTAL immobilisations incorporelles :</b>	<b>9 828</b>		
<b>IMMOBILISATIONS CORPORELLES</b>			
Terrains	15 885		
Constructions sur sol propre	126 122		
Constructions sur sol d'autrui			
Constructions installations générales	140 826		
Installations techniques et outillage industriel	14 030		
Installations générales, agencements et divers	13 384		
Matériel de transport	3 472 833		
Matériel de bureau, informatique et mobilier	4 655		
Emballages récupérables et divers			
<b>TOTAL immobilisations corporelles :</b>	<b>3 787 735</b>		
Frais d'acquisition de titres de participations			
<b>TOTAL GÉNÉRAL</b>	<b>3 797 563</b>		

# Produits à Recevoir

VEYNAT

Période du 01/01/22 au 31/12/22

Devise d'édition EURO

<b>MONTANT DES PRODUITS À RECEVOIR INCLUS DANS LES POSTES SUIVANTS DU BILAN</b>	<b>Montant</b>
<b>Immobilisations financières</b>	
Créances rattachées à des participations	
Autres immobilisations financières	
<b>Créances</b>	
Créances clients et comptes rattachés	10 872 511
Personnel	60 000
Organismes sociaux	405 510
État	
Divers, produits à recevoir	
Autres créances	138 000
<b>Valeurs Mobilières de Placement</b>	
<b>Disponibilités</b>	
<b>TOTAL</b>	<b>11 476 021</b>

# Composition du Capital Social

VEYNAT

Période du 01/01/22 au 31/12/22

Devise d'édition EURO

CATEGORIES DE TITRES	Nombre	Valeur nominale
1 - Actions ou parts sociales composant le capital soc. au début de l'exercice	1070	2884,61
2 - Actions ou parts sociales émises pendant l'exercice		
3 - Actions ou parts sociales remboursées pendant l'exercice		
4 - Actions ou parts sociales composant le capital social en fin d'exercice	1070	2884,61

# Tableau d'affectation du résultat

VEYNAT

Période du 01/01/22 au 31/12/22

Devise d'édition EURO

ORIGINES	
Report à nouveau de l'exercice précédent	
Résultat de l'exercice précédent	1 251 564
Prélèvements sur les réserves	
<b>TOTAL DES ORIGINES</b>	<b>1 251 564</b>

AFFECTATIONS	
Affectations aux réserves	
Réserve légale	
Réserve spéciale des plus-values à long terme	
Autres réserves	1 251 564
Dividendes	
Autres répartitions	
Report à nouveau	
<b>TOTAL DES AFFECTATIONS</b>	<b>1 251 564</b>

# Tableau de variation des capitaux propres

VEYNAT

Période du 01/01/22 au 31/12/22

Devise d'édition EURO

	Solde Initial	Augmentation	Diminution	Solde Final
Capital social	3 086 538			3 086 538
Primes liées au capital social	196 952			196 952
Écart de réévaluation				
Réserves				
Réserve légale	308 654			308 654
Réserves indisponibles				
Réserves statutaires ou contractuelles				
Réserves réglementées				
Autres réserves	9 905 959	1 809 515	1 559 983	10 155 491
Ecart d'équivalence				
Report à nouveau				
Résultat de l'exercice	1 251 564	1 980 281	1 251 564	1 980 281
Subventions d'investissement	83 584	135 246	83 584	135 246
Provisions réglementées	75 351	151 097		226 448
<b>TOTAL</b>	<b>14 908 602</b>	<b>4 076 138</b>	<b>2 895 131</b>	<b>16 089 610</b>

# Provisions Inscrites au Bilan

VEYNAT

Période du 01/01/22 au 31/12/22

Devise d'édition EURO

RUBRIQUES	Montant début exercice	Augmentations dotations	Diminutions reprises	Montant fin exercice
Prov. pour reconstitution des gisements Provisions pour investissement Provisions pour hausse des prix Amortissements dérogatoires Dont majorations exceptionnelles de 30% Provisions pour prêts d'installation Autres provisions réglementées	75 351	151 097		226 448
<b>PROVISIONS RÉGLEMENTÉES</b>	<b>75 351</b>	<b>151 097</b>		<b>226 448</b>
Provisions pour litiges Prov. pour garant. données aux clients Prov. pour pertes sur marchés à terme Provisions pour amendes et pénalités Provisions pour pertes de change Prov. pour pensions et obligat. simil. Provisions pour impôts Prov. pour renouvellement des immo. Provisions pour gros entretien et grandes révisions Provisions pour charges sociales et fiscales sur congés à payer Autres prov. pour risques et charges	425 000	175 000	200 000	400 000
<b>PROV. POUR RISQUES ET CHARGES</b>	<b>425 000</b>	<b>175 000</b>	<b>200 000</b>	<b>400 000</b>
Prov. sur immobilisations incorporelles Prov. sur immobilisations corporelles Prov. sur immo. titres mis en équival. Prov. sur immo. titres de participation Prov. sur autres immo. financières Provisions sur stocks et en cours Provisions sur comptes clients Autres provisions pour dépréciation	11 373	23 346	11 373	23 346
<b>PROVISIONS POUR DÉPRÉCIATION</b>	<b>11 373</b>	<b>23 346</b>	<b>11 373</b>	<b>23 346</b>
<b>TOTAL GÉNÉRAL</b>	<b>511 724</b>	<b>349 443</b>	<b>211 373</b>	<b>649 794</b>

# État des Échéances des Créances et Dettes

VEYNAT

Période du 01/01/22 au 31/12/22

Devise d'édition EURO

ÉTAT DES CRÉANCES	Montant brut	A 1 an au plus	A plus d'1 an
<b>DE L'ACTIF IMMOBILISÉ</b>			
Créances rattachées à des participations			14 873
Prêts	14 873		14 873
Autres immobilisations financières	11 305		11 305
<b>TOTAL de l'actif immobilisé :</b>	<b>26 178</b>		<b>26 178</b>
<b>DE L'ACTIF CIRCULANT</b>			
Clients douteux ou litigieux	26 659		26 659
Autres créances clients	28 534 063	28 534 063	
Créance représent. de titres prêtés ou remis en garantie			
Personnel et comptes rattachés			
Sécurité sociale et autres organismes sociaux	60 000	60 000	
État - Impôts sur les bénéfices			
État - Taxe sur la valeur ajoutée	3 446 421	3 446 421	
État - Autres impôts, taxes et versements assimilés	405 510	405 510	
État - Divers			
Groupe et associés	8 377 768	8 377 768	
Débiteurs divers	312 130	312 130	
<b>TOTAL de l'actif circulant :</b>	<b>41 162 551</b>	<b>41 135 893</b>	<b>26 659</b>
<b>CHARGES CONSTATÉES D'AVANCE</b>	190 225	190 225	
<b>TOTAL GÉNÉRAL</b>	<b>41 378 954</b>	<b>41 326 117</b>	<b>52 837</b>

ÉTAT DES DETTES	Montant brut	A 1 an au plus	A plus d'1 an et 5 ans au plus	A plus de 5 ans
Emprunts obligataires convertibles				
Autres emprunts obligataires				
Auprès des établissements de crédit :				
- à 1 an maximum à l'origine				
- à plus d' 1 an à l'origine	15 425 447	4 194 960	10 858 948	371 540
Emprunts et dettes financières divers				
Fournisseurs et comptes rattachés	17 560 472	17 560 472		
Personnel et comptes rattachés	5 276 296	5 276 296		
Sécurité sociale et autres organismes	1 753 455	1 753 455		
Impôts sur les bénéfices	1 093 653	1 093 653		
Taxe sur la valeur ajoutée	4 374 452	4 374 452		
Obligations cautionnées				
Autres impôts, taxes et assimilés	530 873	530 873		
Dettes sur immo. et comptes rattachés				
Groupe et associés	3 846 949	3 846 949		
Autres dettes	1 593 820	1 593 820		
Dettes représentat. de titres empruntés				
Produits constatés d'avance				
<b>TOTAL GÉNÉRAL</b>	<b>51 455 416</b>	<b>40 224 928</b>	<b>10 858 948</b>	<b>371 540</b>

# Charges à Payer

VEYNAT

Période du 01/01/22 au 31/12/22

Devise d'édition EURO

MONTANT DES CHARGES À PAYER INCLUS DANS LES POSTES SUIVANTS DU BILAN	Montant
Emprunts obligataires convertibles Autres emprunts obligataires Emprunts et dettes auprès des établissements de crédit Emprunts et dettes financières divers Dettes fournisseurs et comptes rattachés Dettes fiscales et sociales Dettes sur immobilisations et comptes rattachés Disponibilités, charges à payer Autres dettes	7 172 715 5 062 558
<b>TOTAL</b>	<b>12 235 273</b>

# Charges et Produits Constatés d'Avance

VEYNAT

Période du 01/01/22 au 31/12/22

Devise d'édition EURO

RUBRIQUES	Charges	Produits
Charges ou produits d'exploitation	190 225	
Charges ou produits financiers		
Charges ou produits exceptionnels		
<b>TOTAL</b>	<b>190 225</b>	

# Ventilation du Chiffre d'Affaires Net

VEYNAT

Période du 01/01/22 au 31/12/22

Devise d'édition EURO

RÉPARTITION PAR SECTEUR D'ACTIVITÉ	Montant
Prestations de service dont CA hors France 32 017 808 €	123 203 382

<b>TOTAL</b>	<b>123 203 382</b>
--------------	--------------------

RÉPARTITION PAR MARCHÉ GÉOGRAPHIQUE	Montant
-------------------------------------	---------

<b>TOTAL</b>	
--------------	--

# Détail des Produits Exceptionnels et Charges Exceptionnelles

VEYNAT

Période du 01/01/22 au 31/12/22

Devise d'édition EURO

<b>PRODUITS EXCEPTIONNELS</b>	<b>Montant</b>	<b>Imputé au compte</b>
Produits des cessions d'éléments d'actif	2 158 291	
Quote-part des subventions d'investissement virée au résultat de l'exercice	83 584	
Produits exceptionnels divers	218 356	
Reprises sur provisions pour risques et charges exceptionnels	200 000	

<b>TOTAL</b>	<b>2 660 231</b>	
--------------	------------------	--

<b>CHARGES EXCEPTIONNELLES</b>	<b>Montant</b>	<b>Imputé au compte</b>
Pénalités, amendes fiscales et pénales	62 831	
Valeurs comptables des éléments d'actifs cédés	1 148 617	
Charges exceptionnelles diverses	200 120	
Dotations aux provisions réglementées	151 097	
Dotations aux provisions pour risques et charges exceptionnelles	175 000	

<b>TOTAL</b>	<b>1 737 664</b>	
--------------	------------------	--

# Ventilation de l'Impôt sur les Bénéfices

VEYNAT

Période du 01/01/22 au 31/12/22

Devise d'édition EURO

RÉPARTITION	Résultats avant impôts	Impôts
Résultat courant	2 513 733	697 921
Résultat exceptionnel (hors participation)	922 567	256 145
Résultat comptable (hors participation)	2 934 347	954 066

La société est constituée redevable de l'impôt sur les bénéfices pour l'ensemble d'un groupe constitué par les sociétés BEYNEY, BOYER, C3TRANS, DALLET, DARGELOS, EUROLIA, GERZATRANS, GOBIN, GSRA, JULIEN, TFA, TRALLIA, VEYNAT 16 et elle-même. La société tête de groupe appréhende temporairement les économies résultant des déficits fiscaux subis par les filiales, à charges pour elle de le réallouer lorsque celles-ci redeviennent fiscalement bénéficiaire.

# Identité des Sociétés Mères Consolidant les Comptes de la Société

VEYNAT

Période du 01/01/22 au 31/12/22

Devise d'édition EURO

DÉNOMINATION SOCIALE	Forme	Au capital de	Ayant son siège social à
GRUPE FAMILIALE VEYNAT	SAS	23 895 454	62 avenue de Branne - 33370 TRE

# Effectif Moyen

VEYNAT

Période du 01/01/22 au 31/12/22

Devise d'édition EURO

EFFECTIFS	Personnel salarié	Personnel mis à disposition de l'entreprise
Cadres	26	
Agents de maîtrise et techniciens	27	
Employés	57	
Ouvriers	359	
<b>TOTAL</b>	<b>469</b>	

# Rémunération Globale et par Catégorie des Dirigeants

VEYNAT

Période du 01/01/22 au 31/12/22

Devise d'édition EURO

RÉMUNÉRATION DES DIRIGEANTS	Montant
Des organes d'administration	
Des organes de direction et de surveillance	
<b>TOTAL</b>	

Cette information n'est pas mentionnée dans la présence Annexe, car elle conduirait indirectement à donner une rémunération individuelle.

# Engagements Financiers

VEYNAT

Période du 01/01/22 au 31/12/22

Devise d'édition EURO

ENGAGEMENTS DONNÉS		Montant
Effets escomptés non échus		
Avals et cautions		
Engagements en matière de pensions, retraites et indemnités		522 610
Autres engagements donnés :		6 841 125
Crédit-bail	6 841 125	
<b>TOTAL</b>		<b>7 363 735</b>

ENGAGEMENTS RECUS		Montant
Avals et cautions et garanties		
Autres engagements reçus :		445 000
Abandon de compte courant avec clause de retour à meilleure fortune - 2020 (BOY)	120 000	
Abandon de compte courant avec clause de retour à meilleure fortune - 2021 (VEY)	150 000	
Abandon de compte courant avec clause de retour à meilleure fortune - 2022 (BOY)	175 000	
<b>TOTAL</b>		<b>445 000</b>

RUBRIQUES	Terrains	Constructions	Installations matériel outillage	Autres	Total
Valeur d'origine			17 619 524		17 619 524
Amortissements : - cumuls exercices antérieurs - dotations de l'exercice					
<b>TOTAL</b>			<b>17 619 524</b>		<b>17 619 524</b>

REDEVANCES PAYÉES : - cumuls exercices antérieurs - dotations de l'exercice			3 552 756		3 552 756
<b>TOTAL</b>			<b>3 552 756</b>		<b>3 552 756</b>

REDEV. RESTANT À PAYER : - à un an au plus - à plus d'un an et cinq ans au plus - à plus de cinq ans			2 907 879 3 504 878 428 368		2 907 879 3 504 878 428 368
<b>TOTAL</b>			<b>6 841 125</b>		<b>6 841 125</b>

VALEUR RÉSIDUELLE - à un an au plus - à plus d'un an et cinq ans au plus - à plus de cinq ans					
<b>TOTAL</b>					

Mont. pris en charge dans l'exercice			3 552 756		3 552 756
--------------------------------------	--	--	-----------	--	-----------

Rappel : Redevance de crédit bail					3 552 756
-----------------------------------	--	--	--	--	-----------

Les redevances restant à payer intègrent les valeurs résiduelles.

**SOCIETE D'EXPLOITATION DES  
ETABLISSEMENTS J.VEYNAT**  
**Société par actions simplifiée**  
**au capital de 3 086 538,45 euros**  
**Siège social : 62 avenue de Branne**  
**33370 TRESSES**  
**301 351 722 RCS BORDEAUX**

---

**PROCES-VERBAL**

**DE L'ASSEMBLEE GENERALE ORDINAIRE ANNUELLE**

**DU 30 JUIN 2023**

Le 30 juin 2023, à 9 heures, les associés de la Société SOCIETE D'EXPLOITATION DES ETABLISSEMENTS J.VEYNAT se sont réunis en assemblée générale ordinaire annuelle, au siège social, 62 avenue de Branne - 33370 TRESSES, sur convocation faite par le Président.

Chaque associé a été convoqué par lettre recommandée avec demande d'avis de réception en date du 15/06/2023.

Monsieur Pierre-Olivier VEYNAT, représentant GROUPE FAMILIAL VEYNAT préside la séance en sa qualité de Président de la Société.

Commissaires aux comptes absents ne participant pas à l'assemblée :

- CABINET LOPES VERDON & ASSOCIES AUDIT, Commissaire aux comptes, régulièrement convoqué, ne participe pas à l'assemblée et est excusé.
- SAEC LALANDE & ASSOCIES, Commissaire aux comptes, régulièrement convoqué, ne participe pas à l'assemblée et est excusé.

Membres du Comité social et économique absents à l'assemblée :

Sont absents et excusés :

- Monsieur Clément AURIAN.

Il a été établi une feuille de présence signée par les associés présents.

La feuille de présence, certifiée sincère et véritable par les membres du bureau, permet de constater que les associés présents, représentés ou ayant voté par correspondance possèdent 1 070 actions.

Le Président dépose sur le bureau et met à la disposition des associés :

- la feuille de présence à l'assemblée ;
- les copies des lettres de convocation adressées aux associés et les récépissés postaux d'envoi recommandé ;
- la copie et le récépissé postal de la lettre de convocation adressée au Commissaire aux comptes ;
- le rapport du Président ;
- le texte des projets de résolution proposées par le Président à l'assemblée ;

Puis le Président déclare que son rapport, les textes des projets de résolution proposées, le rapport du Commissaire aux comptes ainsi que tous les autres documents et renseignements prévus par la loi et

les règlements ont été tenus à la disposition des associés, au siège social, à compter de la convocation de l'assemblée et que la Société a fait droit aux demandes de documents qui lui ont été adressées.

L'assemblée lui donne acte de cette déclaration.

Le Président rappelle ensuite que l'assemblée est appelée à statuer sur l'ordre du jour suivant :

- Rapport de gestion du Président au titre de l'exercice clos le 31/12/2022 ;
- Rapport des Commissaires aux comptes sur les comptes de l'exercice clos le 31/12/2022 ;
- Approbation des comptes annuels de l'exercice clos le 31/12/2022 et quitus au Président ;
- Affectation du résultat ;
- Rapport spécial des Commissaires aux comptes sur les conventions visées à l'article L 227-10 du Code de commerce ; approbation de ces conventions ;
- Non-renouvellement du mandat de Commissaires aux comptes ;
- Rémunération du Président ;
- Pouvoir en vue des formalités.

Le Président donne lecture de son rapport, du rapport du Commissaire aux comptes et de l'exposé des motifs des projets de résolution présentés.

Cette lecture terminée, le Président ouvre la discussion.

Personne ne demandant la parole, le Président met successivement aux voix les résolutions inscrites à l'ordre du jour.

### **PREMIÈRE RESOLUTION - APPROBATION DES COMPTES**

L'assemblée générale, après avoir entendu la lecture du rapport de gestion du Président, et après avoir entendu la lecture du rapport du Commissaire aux comptes, approuve les comptes annuels de l'exercice clos le 31/12/2022 tels qu'ils ont été présentés, ainsi que les opérations traduites dans ces comptes ou résumées dans ces rapports.

Conformément aux articles 223 quater et 223 quinquies du Code général des impôts, l'assemblée générale approuve en outre le montant des dépenses exclues des charges déductibles de l'assiette de l'impôt sur les sociétés en vertu de l'article 39-4 du Code général des impôts qui s'élèvent à 59 377 euros ainsi que l'impôt correspondant ressortant à 14 844 euros.

En conséquence, elle donne au Président quitus entier et sans réserve de l'exécution de son mandat pour ledit exercice.

*Cette résolution, soumise au vote, est adoptée à l'unanimité.*

### **DEUXIÈME RESOLUTION - AFFECTATION DU RESULTAT**

#### **Affectation du résultat**

L'assemblée générale décide d'affecter le bénéfice de l'exercice s'élevant à 1 980 281 euros de la manière suivante :

#### **Origine**

- **Résultat bénéficiaire de l'exercice : 1 980 281 euros.**

### **Affectation**

#### **Dotation aux réserves :**

- **Dotation aux autres réserves, soit 1 980 281 euros**

### **Répartition après affectation**

Cette affectation aura pour effet de porter le montant des capitaux propres à 16 089 610 euros et celui des réserves à 12 444 426 euros.

### **Rappel des dividendes distribués**

L'assemblée générale prend acte de ce que les sommes distribuées à titre de dividendes, au titre des trois précédents exercices, ont été les suivantes :

<b>Exercice clos le</b>	<b>Revenus éligibles à l'abattement</b>		<b>Revenus non éligibles à l'abattement (en euros)</b>
	<b>Dividendes (en euros)</b>	<b>Autres revenus distribués (en euros)</b>	
31/12/2021			
31/12/2020			
31/12/2019	180 000		

*Cette résolution, soumise au vote, est adoptée à l'unanimité.*

### **TROISIÈME RESOLUTION - CONVENTIONS REGLEMENTEES**

L'assemblée générale, après avoir entendu la lecture du rapport spécial du Commissaire aux comptes chargé d'un audit classique, sur les conventions relevant de l'article L 227-10 et suivants du Code de commerce, se prononce sur les conclusions dudit rapport et les conventions qui y sont mentionnées.

*Cette résolution, soumise au vote, est adoptée à l'unanimité.*

### **QUATRIÈME RESOLUTION - NON-RENOUVELLEMENT DU MANDAT DE COMMISSAIRES AUX COMPTES**

- Le mandat de CABINET LOPES VERDON & ASSOCIES AUDIT, Commissaire aux comptes titulaire est arrivé à expiration.

L'assemblée générale décide de ne pas renouveler ce mandat.

- Le mandat de Monsieur Eric FABRE, Commissaire aux comptes suppléant est arrivé à expiration.

L'assemblée générale décide de ne pas renouveler ce mandat.

L'assemblée générale décide de nommer :

- CABINET AUDIT BASSANT-LANGLLET ET ASSOCIES, 72 bis rue Saint Pallais - BP 50187 - 17116 SAINTES CEDEX, en qualité de Co-Commissaire aux comptes titulaire, pour une période de 6 exercices soit jusqu'à l'issue de l'assemblée qui statuera sur les comptes de l'exercice clos en 2028.

*Cette résolution, soumise au vote, est adoptée à l'unanimité.*

#### **CINQUIÈME RESOLUTION - REMUNERATION DU PRESIDENT**

La rémunération du Président, est fixée, à la somme annuelle de 1 000 000 euros à compter du 01/01/2022.

*Cette résolution, soumise au vote, est adoptée à l'unanimité.*

#### **SIXIÈME RESOLUTION - DELEGATION DE POUVOIR EN VUE D'ACCOMPLIR LES FORMALITES**

L'assemblée générale délègue tous pouvoirs au porteur d'un original, d'une copie ou d'un extrait des présentes à l'effet d'accomplir toutes les formalités légales.

*Cette résolution, soumise au vote, est adoptée à l'unanimité.*

L'ordre du jour étant épuisé et personne ne demandant plus la parole, le Président de séance déclare la séance levée à 12 Heures.

De tout ce que dessus il a été dressé le présent procès-verbal qui, après lecture, a été signé par les membres du bureau.

**Le Président de Séance**  
Monsieur Pierre-Olivier VEYNAT



<b>Cabinet Lopès Verdon &amp; Associés Audit</b> 61, rue Jean Briaud 33700 MERIGNAC  <i>Société de Commissaires aux comptes Inscrite sur la liste nationale des commissaires aux comptes - Rattachée à la CRCC Grande Aquitaine</i>	<b>SAEC Lalande &amp; Associés</b> 6, Avenue de l'Europe 33170 GRADIGNAN  <i>Commissaire aux comptes Inscrite sur la liste nationale des commissaires aux comptes - Rattachée à la CRCC Ouest-Atlantique</i>
---	--

**Société d'Exploitation des Etablissements J. VEYNAT**  
**Société par actions simplifiée au capital de 3.086.538€**

Siège social : RD 936  
62 Avenue de Branne  
33370 TRESSES

RCS BORDEAUX 301 351 722

**Rapport des Commissaires aux Comptes**  
**sur les comptes annuels**  
**Exercice clos le 31 décembre 2022**

BORDEAUX, Le 15 juin 2023

Société d'Exploitation des  
Etablissements J. VEYNAT SAS  
RD 936  
62 Avenue de Branne  
33370 TRESSES

# Rapport des Commissaires aux Comptes sur les comptes annuels Exercice clos le 31 décembre 2022

A l'Assemblée Générale de la Société d'Exploitation des Etablissements J. VEYNAT,

## **Opinion**

En exécution de la mission qui nous a été confiée par votre assemblée générale, nous avons effectué l'audit des comptes annuels de la **Société d'Exploitation des Etablissements J. VEYNAT** relatifs à l'exercice clos le **31 décembre 2022**, tels qu'ils sont joints au présent rapport.

Nous certifions que les comptes annuels sont, au regard des règles et principes comptables français, réguliers et sincères et donnent une image fidèle du résultat des opérations de l'exercice écoulé ainsi que de la situation financière et du patrimoine de la société à la fin de cet exercice.

## **Fondement de l'opinion**

### ***Référentiel d'audit***

Nous avons effectué notre audit selon les normes d'exercice professionnel applicables en France. Nous estimons que les éléments que nous avons collectés sont suffisants et appropriés pour fonder notre opinion.

Les responsabilités qui nous incombent en vertu de ces normes sont indiquées dans la partie « Responsabilités du commissaire aux comptes relatives à l'audit des comptes annuels » du présent rapport.

### ***Indépendance***

Nous avons réalisé notre mission d'audit dans le respect des règles d'indépendance prévues par le code de commerce et par le code de déontologie de la profession de commissaire aux comptes, sur la période du 1er Janvier 2022 à la date d'émission de notre rapport.

## **Justification des appréciations**

En application des dispositions des articles L. 823-9 et R.823-7 du code de commerce relatives à la justification de nos appréciations, nous portons à votre connaissance les appréciations suivantes qui, selon notre jugement professionnel, ont été les plus importantes pour l'audit des comptes annuels de l'exercice.

La note « titres de participation et autres titres immobilisés » de l'annexe décrit les règles et méthodes comptables relatives à l'évaluation des titres de participation. Nous avons procédé à l'appréciation des approches retenues par votre société pour l'évaluation de ces titres et mis en œuvre des tests pour vérifier, par sondages, l'application de ces méthodes. Dans le cadre de nos appréciations et sur la base des éléments disponibles à ce jour, nous avons également vérifié le caractère raisonnable des estimations associées à l'application de ces méthodes.

Les appréciations ainsi portées s'inscrivent dans le contexte de l'audit des comptes annuels pris dans leur ensemble, arrêtés dans les conditions rappelées précédemment, et de la formation de notre opinion exprimée ci-avant. Nous n'exprimons pas d'opinion sur des éléments de ces comptes annuels pris isolément.

## **Vérifications spécifiques**

Nous avons également procédé, conformément aux normes d'exercice professionnel applicables en France, aux vérifications spécifiques prévues par les textes légaux et réglementaires.

Nous n'avons pas d'observation à formuler sur la sincérité et la concordance avec les comptes annuels des informations données dans le rapport de gestion de la présidence et dans les autres documents sur la situation financière et les comptes annuels adressés aux associés.

Nous attestons de la sincérité et de la concordance avec les comptes annuels des informations relatives aux délais de paiement mentionnées à l'article D.441-6 du code de commerce.

## **Responsabilités de la direction et des personnes constituant la gouvernance d'entreprise relatives aux comptes annuels**

Il appartient à la direction d'établir des comptes annuels présentant une image fidèle conformément aux règles et principes comptables français ainsi que de mettre en place le contrôle interne qu'elle estime nécessaire à l'établissement de comptes annuels ne comportant pas d'anomalies significatives, que celles-ci proviennent de fraudes ou résultent d'erreurs.

Lors de l'établissement des comptes annuels, il incombe à la direction d'évaluer la capacité de la structure à poursuivre son exploitation, de présenter dans ces comptes, le cas échéant, les informations nécessaires relatives à la continuité d'exploitation et d'appliquer la convention comptable de continuité d'exploitation, sauf s'il est prévu de liquider la structure ou de cesser son activité.

Les comptes annuels ont été arrêtés par la Présidence.

### **Responsabilités des commissaires aux comptes relatives à l'audit des comptes annuels**

Il nous appartient d'établir un rapport sur les comptes annuels. Notre objectif est d'obtenir l'assurance raisonnable que les comptes annuels pris dans leur ensemble ne comportent pas d'anomalies significatives. L'assurance raisonnable correspond à un niveau élevé d'assurance, sans toutefois garantir qu'un audit réalisé conformément aux normes d'exercice professionnel permet de systématiquement détecter toute anomalie significative. Les anomalies peuvent provenir de fraudes ou résulter d'erreurs et sont considérées comme significatives lorsque l'on peut raisonnablement s'attendre à ce qu'elles puissent, prises individuellement ou en cumulé, influencer les décisions économiques que les utilisateurs des comptes prennent en se fondant sur ceux-ci.

Comme précisé par l'article L.823-10-1 du code de commerce, notre mission de certification des comptes ne consiste pas à garantir la viabilité ou la qualité de la gestion de votre société.

Dans le cadre d'un audit réalisé conformément aux normes d'exercice professionnel applicables en France, le commissaire aux comptes exerce son jugement professionnel tout au long de cet audit. En outre :

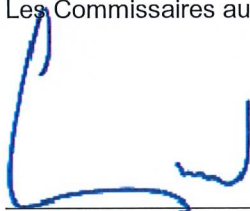
- il identifie et évalue les risques que les comptes annuels comportent des anomalies significatives, que celles-ci proviennent de fraudes ou résultent d'erreurs, définit et met en œuvre des procédures d'audit face à ces risques, et recueille des éléments qu'il estime suffisants et appropriés pour fonder son opinion. Le risque de non-détection d'une anomalie significative provenant d'une fraude est plus élevé que celui d'une anomalie significative résultant d'une erreur, car la fraude peut impliquer la collusion, la falsification, les omissions volontaires, les fausses déclarations ou le contournement du contrôle interne ;
- il prend connaissance du contrôle interne pertinent pour l'audit afin de définir des procédures d'audit appropriées en la circonstance, et non dans le but d'exprimer une opinion sur l'efficacité du contrôle interne ;
- il apprécie le caractère approprié des méthodes comptables retenues et le caractère raisonnable des estimations comptables faites par la direction, ainsi que les informations les concernant fournies dans les comptes annuels ;
- il apprécie le caractère approprié de l'application par la direction de la convention comptable de continuité d'exploitation et, selon les éléments collectés, l'existence ou non d'une incertitude significative liée à des événements ou à des circonstances susceptibles de mettre en cause la capacité de la structure à poursuivre son exploitation. Cette appréciation s'appuie sur les éléments collectés jusqu'à la date de son rapport, étant toutefois rappelé que des circonstances ou événements ultérieurs pourraient mettre en cause la continuité d'exploitation.

S'il conclut à l'existence d'une incertitude significative, il attire l'attention des lecteurs de son rapport sur les informations fournies dans les comptes annuels au sujet de cette incertitude ou, si ces informations ne sont pas fournies ou ne sont pas pertinentes, il formule une certification avec réserve ou un refus de certifier ;

- il apprécie la présentation d'ensemble des comptes annuels et évalue si les comptes annuels reflètent les opérations et événements sous-jacents de manière à en donner une image fidèle.

Fait à Mérignac et Gradignan, le 15 Juin 2023

Les Commissaires aux Comptes



---

Cabinet Lopès Verdon & Associés Audit  
Jérôme COUTAND  
Commissaire aux comptes



---

SAEC Lalande & Associés  
Romain ROUET  
Commissaire aux comptes

# Bilan Actif

Période du 01/01/22 au 31/12/22

VEYNAT

Devise d'édition EURO

RUBRIQUES	BRUT	Amortissements	Net (N) 31/12/2022	Net (N-1) 31/12/2021
CAPITAL SOUSCRIT NON APPELÉ				
IMMOBILISATIONS INCORPORELLES				
Frais d'établissement				9 828
Frais de développement				
Concession, brevets et droits similaires	499 100	499 100		
Fonds commercial	1 614 879		1 614 879	1 401 675
Autres immobilisations incorporelles				
Avances et acomptes sur immobilisations incorporelles				
<b>TOTAL immobilisations incorporelles :</b>	<b>2 113 979</b>	<b>499 100</b>	<b>1 614 879</b>	<b>1 411 503</b>
IMMOBILISATIONS CORPORELLES				
Terrains	529 065	238 736	290 329	106 214
Constructions	3 743 712	2 142 208	1 601 505	2 254 379
Installations techniques, matériel et outillage industriel	928 330	622 034	306 296	65 747
Autres immobilisations corporelles	26 355 280	12 437 875	13 917 405	9 757 484
Immobilisations en cours	198 680		198 680	176 000
Avances et acomptes				
<b>TOTAL immobilisations corporelles :</b>	<b>31 755 068</b>	<b>15 440 853</b>	<b>16 314 215</b>	<b>12 359 824</b>
IMMOBILISATIONS FINANCIÈRES				
Participations évaluées par mise en équivalence				
Autres participations	2 682 098		2 682 098	4 709 956
Créances rattachées à des participations				
Autres titres immobilisés	8 655		8 655	7 002
Prêts	14 873		14 873	34 233
Autres immobilisations financières	11 305		11 305	6 805
<b>TOTAL immobilisations financières :</b>	<b>2 716 931</b>		<b>2 716 931</b>	<b>4 757 996</b>
<b>ACTIF IMMOBILISÉ</b>	<b>36 585 977</b>	<b>15 939 953</b>	<b>20 646 025</b>	<b>18 529 324</b>

STOCKS ET EN-COURS				
Matières premières et approvisionnement	880 049		880 049	739 755
Stocks d'en-cours de production de biens				
Stocks d'en-cours production de services				
Stocks produits intermédiaires et finis				
Stocks de marchandises				
<b>TOTAL stocks et en-cours :</b>	<b>880 049</b>		<b>880 049</b>	<b>739 755</b>
CRÉANCES				
Avances, acomptes versés sur commandes				
Créances clients et comptes rattachés	28 560 722	23 346	28 537 376	21 751 113
Autres créances	12 601 829		12 601 829	8 437 929
Capital souscrit et appelé, non versé				
<b>TOTAL créances :</b>	<b>41 162 551</b>	<b>23 346</b>	<b>41 139 206</b>	<b>30 189 042</b>
DISPONIBILITÉS ET DIVERS				
Valeurs mobilières de placement	6 525		6 525	6 525
Disponibilités	5 082 996		5 082 996	3 283 336
Charges constatées d'avance	190 225		190 225	134 367
<b>TOTAL disponibilités et divers :</b>	<b>5 279 746</b>		<b>5 279 746</b>	<b>3 424 228</b>
<b>ACTIF CIRCULANT</b>	<b>47 322 346</b>	<b>23 346</b>	<b>47 299 000</b>	<b>34 353 024</b>

Frais d'émission d'emprunts à étaler				
Primes remboursement des obligations				
Écarts de conversion actif				

<b>TOTAL GÉNÉRAL</b>	<b>83 908 323</b>	<b>15 963 298</b>	<b>67 945 025</b>	<b>52 882 348</b>
----------------------	-------------------	-------------------	-------------------	-------------------

# Bilan Passif

Période du 01/01/22 au 31/12/22

VEYNAT

Devise d'édition EURO

RUBRIQUES	Net (N) 31/12/2022	Net (N-1) 31/12/2021
<b>SITUATION NETTE</b>		
Capital social ou individuel dont versé 3 086 538	3 086 538	3 086 538
Primes d'émission, de fusion, d'apport, ...	196 952	196 952
Écarts de réévaluation dont écart d'équivalence		
Réserve légale	308 654	308 654
Réserves statutaires ou contractuelles		
Réserves réglementées		
Autres réserves	10 155 491	9 905 959
Report à nouveau		
<b>Résultat de l'exercice</b>	1 980 281	1 251 564
<b>TOTAL situation nette :</b>	<b>15 727 916</b>	<b>14 749 667</b>
SUBVENTIONS D'INVESTISSEMENT	135 246	83 584
PROVISIONS RÉGLEMENTÉES	226 448	75 351
<b>CAPITAUX PROPRES</b>	<b>16 089 610</b>	<b>14 908 602</b>
Produits des émissions de titres participatifs		
Avances conditionnées		
<b>AUTRES FONDS PROPRES</b>		
Provisions pour risques	400 000	425 000
Provisions pour charges		
<b>PROVISIONS POUR RISQUES ET CHARGES</b>	<b>400 000</b>	<b>425 000</b>
<b>DETTES FINANCIÈRES</b>		
Emprunts obligataires convertibles		
Autres emprunts obligataires		
Emprunts et dettes auprès des établissements de crédit	15 425 447	11 206 745
Emprunts et dettes financières divers	3 846 949	5 040 667
<b>TOTAL dettes financières :</b>	<b>19 272 396</b>	<b>16 247 412</b>
<b>AVANCES ET ACOMPTES RECUS SUR COMMANDES EN COURS</b>		
<b>DETTES DIVERSES</b>		
Dettes fournisseurs et comptes rattachés	17 560 472	9 930 984
Dettes fiscales et sociales	13 028 728	9 637 600
Dettes sur immobilisations et comptes rattachés		
Autres dettes	1 593 820	1 732 749
<b>TOTAL dettes diverses :</b>	<b>32 183 019</b>	<b>21 301 334</b>
<b>PRODUITS CONSTATÉS D'AVANCE</b>		
<b>DETTES</b>	<b>51 455 416</b>	<b>37 548 746</b>
Ecarts de conversion passif		
<b>TOTAL GÉNÉRAL</b>	<b>67 945 025</b>	<b>52 882 348</b>

# Compte de Résultat (Première Partie)

VEYNAT

Période du 01/01/22 au 31/12/22

Devise d'édition EURO

RUBRIQUES	France	Export	Net (N) 31/12/2022	Net (N-1) 31/12/2021
Ventes de marchandises				
Production vendue de biens				
Production vendue de services	91 185 574	32 017 808	123 203 382	97 526 982
<b>Chiffres d'affaires nets</b>	<b>91 185 574</b>	<b>32 017 808</b>	<b>123 203 382</b>	<b>97 526 982</b>
Production stockée				
Production immobilisée				
Subventions d'exploitation			537 400	19 474
Reprises sur amortissements et provisions, transfert de charges			510 903	827 682
Autres produits			699 047	875 848
<b>PRODUITS D'EXPLOITATION</b>			<b>124 950 732</b>	<b>99 249 986</b>
<b>CHARGES EXTERNES</b>				
Achats de marchandises [et droits de douane]				
Variation de stock de marchandises				
Achats de matières premières et autres approvisionnements			30 742 786	21 962 245
Variation de stock [matières premières et approvisionnements]			(140 294)	461 570
Autres achats et charges externes			54 512 307	45 543 249
<b>TOTAL charges externes :</b>			<b>85 114 799</b>	<b>67 967 065</b>
<b>IMPOTS, TAXES ET VERSEMENTS ASSIMILÉS</b>			1 618 038	1 534 072
<b>CHARGES DE PERSONNEL</b>				
Salaires et traitements			25 924 655	21 341 677
Charges sociales			4 928 999	4 217 723
<b>TOTAL charges de personnel :</b>			<b>30 853 654</b>	<b>25 559 399</b>
<b>DOTATIONS D'EXPLOITATION</b>				
Dotations aux amortissements sur immobilisations			3 631 332	2 531 583
Dotations aux provisions sur immobilisations				
Dotations aux provisions sur actif circulant			23 346	11 373
Dotations aux provisions pour risques et charges				
<b>TOTAL dotations d'exploitation :</b>			<b>3 654 678</b>	<b>2 542 956</b>
<b>AUTRES CHARGES D'EXPLOITATION</b>			150 396	243 319
<b>CHARGES D'EXPLOITATION</b>			<b>121 391 565</b>	<b>97 846 811</b>
<b>RÉSULTAT D'EXPLOITATION</b>			<b>3 559 167</b>	<b>1 403 175</b>

# Compte de Résultat (Seconde Partie)

VEYNAT

Période du 01/01/22 au 31/12/22

Devise d'édition EURO

RUBRIQUES	Net (N) 31/12/2022	Net (N-1) 31/12/2021
<b>RÉSULTAT D'EXPLOITATION</b>	<b>3 559 167</b>	<b>1 403 175</b>
Bénéfice attribué ou perte transférée Perte supportée ou bénéfice transféré		
<b>PRODUITS FINANCIERS</b>		
Produits financiers de participation		
Produits des autres valeurs mobilières et créances de l'actif immobilisé		
Autres intérêts et produits assimilés	311 645	80 904
Reprises sur provisions et transferts de charges		
Différences positives de change	30	18
Produits nets sur cessions de valeurs mobilières de placement	15 734	16 739
	<b>327 410</b>	<b>97 661</b>
<b>CHARGES FINANCIÈRES</b>		
Dotations financières aux amortissements et provisions		
Intérêts et charges assimilées	1 372 839	267 497
Différences négatives de change	5	115
Charges nettes sur cessions de valeurs mobilières de placement		
	<b>1 372 844</b>	<b>267 613</b>
<b>RÉSULTAT FINANCIER</b>	<b>(1 045 434)</b>	<b>(169 951)</b>
<b>RÉSULTAT COURANT AVANT IMPOTS</b>	<b>2 513 733</b>	<b>1 233 224</b>
<b>PRODUITS EXCEPTIONNELS</b>		
Produits exceptionnels sur opérations de gestion	2 460 231	1 080 398
Produits exceptionnels sur opérations en capital	200 000	55 000
Reprises sur provisions et transferts de charges		
	<b>2 660 231</b>	<b>1 135 398</b>
<b>CHARGES EXCEPTIONNELLES</b>		
Charges exceptionnelles sur opérations de gestion	62 831	89 542
Charges exceptionnelles sur opérations en capital	1 348 737	557 228
Dotations exceptionnelles aux amortissements et provisions	326 097	85 351
	<b>1 737 664</b>	<b>732 122</b>
<b>RÉSULTAT EXCEPTIONNEL</b>	<b>922 567</b>	<b>403 276</b>
Participation des salariés aux résultats de l'entreprise	501 954	71 779
Impôts sur les bénéfices	954 066	313 157
<b>TOTAL DES PRODUITS</b>	<b>127 938 373</b>	<b>100 483 045</b>
<b>TOTAL DES CHARGES</b>	<b>125 958 093</b>	<b>99 231 481</b>
<b>BÉNÉFICE OU PERTE</b>	<b>1 980 281</b>	<b>1 251 564</b>

# Règles & Méthodes Comptables

VEYNAT

Période du 01/01/22 au 31/12/22

Devise d'édition EURO

Règles et méthodes comptables

Désignation de la société : VEYNAT

Annexe au bilan avant répartition de l'exercice clos le 31/12/2022, dont le total est de 67 945 025 euros et au compte de résultat de l'exercice, présenté sous forme de liste, dégageant un bénéfice de 1 980 281 euros.

L'exercice a une durée de 12 mois, recouvrant la période du 01/01/2022 au 31/12/2022.

Les notes ou tableaux ci-après font partie intégrante des comptes annuels.

Ces comptes annuels ont été arrêtés le 17/03/2023 par les dirigeants de l'entreprise.

Règles générales

Les comptes annuels de l'exercice au 31/12/2022 ont été établis en conformité avec les dispositions du code de Commerce (articles L123-12 à L123-28), du règlement ANC N° 2016-07 du 26/12/2016 applicable aux exercices clos à partir du 31/12/2016 et des règlements du Comité de la Réglementation Comptable (CRC).

Les conventions comptables ont été appliquées avec sincérité dans le respect du principe de prudence, conformément aux hypothèses de base :

- continuité de l'exploitation,
- permanence des méthodes comptables d'un exercice à l'autre,
- indépendance des exercices.

et conformément aux règles générales d'établissement et de présentation des comptes annuels.

La méthode de base retenue pour l'évaluation des éléments inscrits en comptabilité est la méthode des coûts historiques.

Seules sont exprimées les informations significatives. Sauf mention, les montants sont exprimés en euros.

Immobilisations corporelles et incorporelles

Les immobilisations corporelles et incorporelles sont évaluées à leur coût d'acquisition pour les actifs acquis à titre onéreux, à leur coût de production pour les actifs produits par l'entreprise, à leur valeur vénale pour les actifs acquis à titre gratuit et par voie d'échange.

Amortissements

Les amortissements pour dépréciation sont calculés suivant le mode linéaire en fonction de la durée de vie prévue.

- \* Terrains et aménagements : 50 ans
- \* Constructions : 10 à 50 ans
- \* Installations techniques : 5 à 10 ans
- \* Matériel et outillage industriels : 5 à 10 ans
- \* Installations générales, agencements et aménagements divers : 10 ans
- \* Matériel de transport : 3 à 7 ans
- \* Matériel de bureau : 5 à 10 ans
- \* Matériel informatique : 3 ans
- \* Mobilier : 10 ans

La durée d'amortissement retenue par simplification est la durée d'usage pour les biens non décomposables à l'origine.

L'entreprise a apprécié à la date de clôture, en considérant les informations internes et externes à sa disposition, l'existence d'indices montrant que les actifs ont pu perdre notablement de la valeur.

Fonds commercial

Dans le cadre de l'application du règlement ANC N° 2015-06, l'entreprise considère que l'usage de son fonds commercial n'est pas limité dans le temps. Un test de dépréciation est effectué en comparant la valeur nette comptable du fonds commercial à sa valeur vénale ou à la valeur d'usage. La valeur vénale est déterminée en suivant des critères de rentabilité économique, d'usages dans la profession. Une provision pour dépréciation est comptabilisée le cas échéant.

Titres de participations et autres titres immobilisés

Les titres de participation sont évalués à leur coût d'acquisition y compris les frais accessoires.

# Règles & Méthodes Comptables

VEYNAT

Période du 01/01/22 au 31/12/22

Devise d'édition EURO

La valeur d'inventaire des titres correspond à la valeur d'utilité pour l'entreprise. Elle est déterminée en fonction de l'actif net de la filiale, de sa rentabilité et de ses perspectives d'avenir. Lorsque la valeur d'inventaire est inférieure au coût d'acquisition, une dépréciation est constituée du montant de la différence.

## Stocks

Les coûts d'acquisition des stocks comprennent le prix d'achat, les droits de douane et autres taxes, à l'exclusion des taxes ultérieurement récupérables par l'entité auprès des administrations fiscales, ainsi que les frais de transport, de manutention et autres coûts directement attribuables au coût de revient des matières premières, des marchandises, des encours de production et des produits finis. Les rabais commerciaux, remises, escomptes de règlement et autres éléments similaires sont déduits pour déterminer les coûts d'acquisition.

Les stocks sont évalués suivant la méthode du premier entré, premier sorti. Pour des raisons pratiques et sauf écart significatif, le dernier prix d'achat connu a été retenu.

## Créances

Les créances sont valorisées à leur valeur nominale. Une provision pour dépréciation est pratiquée lorsque la valeur d'inventaire est inférieure à la valeur comptable.

## Provisions

Toute obligation actuelle résultant d'un événement passé de l'entreprise à l'égard d'un tiers, susceptible d'être estimée avec une fiabilité suffisante, et couvrant des risques identifiés, fait l'objet d'une comptabilisation au titre de provision.

## Produits et charges exceptionnels

Les produits et charges exceptionnels tiennent compte des éléments qui ne sont pas liés à l'activité normale de l'entreprise.

## Engagement de retraite

La convention collective de l'entreprise prévoit des indemnités de fin de carrière. L'entreprise n'a pas signé d'accord particulier.

Les engagements correspondants font l'objet d'une mention intégrale dans la présente annexe.

L'indemnité de départ à la retraite est déterminée en appliquant une méthode tenant compte des salaires projetés en fin de carrière, du taux de rotation du personnel, de l'espérance de vie et d'hypothèses d'actualisation des versements prévisibles.

Les hypothèses actuarielles retenues sont les suivantes :

- taux d'actualisation : 3.77 %
- taux de croissance des salaires : 2 %
- âge de départ à la retraite : 65 ans
- taux de rotation du personnel : Faible
- table de taux de mortalité : INSEE TH/TF 00-002

Taux de charges sociales : 40 %

L'engagement de retraite n'est pas comptabilisé.

## Autres éléments significatifs

Apport de 1 039 actions VEYNAT à GROUPE FAMILIAL VEYNAT

Distribution de dividende en nature (CITERNE LAVAGE ALIMENTAIRE, VEYNAT GARAGE, VEYNAT LOGISTIQUE et RELAIS TRESSOIS) par VEYNAT

TUP SERGE / VEYNAT

Cession de l'immeuble "JULIEN" à LIBOURNE

Fusion TDA / VEYNAT

Fusion VEYNAT BELGIQUE / VEYNAT

Evènements postérieurs à la clôture :

Néant

# Etat libre

VEYNAT

Période du 01/01/22 au 31/12/22

Devise d'édition EURO

Comptes consolidés :

La société est membre d'un groupe qui établit des comptes consolidés.

Les méthodes de consolidation applicables au sein du groupe sont les suivantes :

## POURCENTAGE DE CONTROLE / METHODE DE CONSOLIDATION

11-62-71 - 90 % - IG  
BEYNEY - 97.01 % - IG  
BOYER - 97.1 % - IG  
C3TRANS - 96.92 % - IG  
CHATEAU FONTEMILLE - 99.8 % - IG  
CHATEAU SECOUSSE - 96.97 % - IG  
CHATEAU SECOUSSE JEAN HOURAT - 26.6 % - ME  
CITERNE LAVAGE ALIMENTAIRE - 100 % - IG  
DALLET - 97.1 % - IG  
DARGELOS - 97.1 % - IG  
DOUE - 99.34 % - IG  
EUROLIA - 96.41 % - IG  
GERZATRANS - 96.92 % - IG  
GOBIN - 96.92 % - IG  
GRAND CHEMIN - 99.8 % - IG  
GROUPE FAMILIAL VEYNAT - Société consolidante - N/A  
GSRA - 97.1 % - IG  
JULIEN - 97.1 % - IG  
MONREDON - 99.34 % - IG  
RELAIS TRESSOIS - 95 % - IG  
TFA - 97.1 % - IG  
TRALLIA - 96.92 % - IG  
VEYNAT - 97.1 % - IG  
VEYNAT 16 - 97.1 % - IG  
VEYNAT ESPAGNE - 97.1 % - IG  
VEYNAT GARAGE - 100 % - IG  
VEYNAT LOGISTIQUE - 100 % - IG  
VEYNAT MOTORS & EQUIPMENTS - 100 % - IG  
VEYNAT PORTUGAL - 97.1 % - IG

Intégration fiscale :

La société VEYNAT est comprise dans le périmètre d'intégration fiscale du groupe VEYNAT.

# Immobilisations

Période du 01/01/22 au 31/12/22

VEYNAT

Devise d'édition EURO

RUBRIQUES	Valeur brute début exercice	Augmentations par réévaluation	Acquisitions apports, création virements
<b>IMMOBILISATIONS INCORPORELLES</b>			
Frais d'établissement et de développement			
Autres immobilisations incorporelles	1 900 774		213 204
<b>TOTAL immobilisations incorporelles :</b>	<b>1 900 774</b>		<b>213 204</b>
<b>IMMOBILISATIONS CORPORELLES</b>			
Terrains	329 065		200 000
Constructions sur sol propre	2 320 630		191 840
Constructions sur sol d'autrui			
Constructions installations générales	1 913 242		18 000
Installations techniques et outillage industriel	673 751		254 579
Installations générales, agencements et divers	516 446		
Matériel de transport	17 785 263		7 792 272
Matériel de bureau, informatique et mobilier	546 659		504
Emballages récupérables et divers			
Immobilisations corporelles en cours	176 000		22 680
Avances et acomptes			
<b>TOTAL immobilisations corporelles :</b>	<b>24 261 056</b>		<b>8 479 875</b>
<b>IMMOBILISATIONS FINANCIÈRES</b>			
Participations évaluées par mises en équivalence			
Autres participations	4 709 956		55
Autres titres immobilisés	7 002		4 503
Prêts et autres immobilisations financières	41 038		41 700
<b>TOTAL immobilisations financières :</b>	<b>4 757 996</b>		<b>46 258</b>
<b>TOTAL GÉNÉRAL</b>	<b>30 919 827</b>		<b>8 739 337</b>

RUBRIQUES	Diminutions par virement	Diminutions par cessions mises hors service	Valeur brute fin d'exercice	Réévaluations légales
<b>IMMOBILISATIONS INCORPORELLES</b>				
Frais d'étab. et de développement				
Autres immobilisations incorporelles			2 113 979	
<b>TOTAL immobilisations incorporelles :</b>			<b>2 113 979</b>	
<b>IMMOBILISATIONS CORPORELLES</b>				
Terrains			529 065	
Constructions sur sol propre		700 000	1 812 470	
Constructions sur sol d'autrui				
Constructions installations générales			1 931 242	
Install. techn., matériel et out. industriels			928 330	
Inst. générales, agencements et divers			516 446	
Matériel de transport		285 864	25 291 671	
Mat. de bureau, informatique et mobil.			547 163	
Emballages récupérables et divers				
Immobilisations corporelles en cours			198 680	
Avances et acomptes				
<b>TOTAL immobilisations corporelles :</b>		<b>985 864</b>	<b>31 755 068</b>	
<b>IMMOBILISATIONS FINANCIÈRES</b>				
Participations mises en équivalence				
Autres participations		2 027 914	2 682 098	
Autres titres immobilisés		2 850	8 655	
Prêts et autres immo. financières		56 560	26 178	
<b>TOTAL immobilisations financières :</b>		<b>2 087 324</b>	<b>2 716 931</b>	
<b>TOTAL GÉNÉRAL</b>		<b>3 073 188</b>	<b>36 585 977</b>	

# Fonds Commercial

VEYNAT

Période du 01/01/22 au 31/12/22

Devise d'édition EURO

NATURE	Montant des éléments				Montant des dépréciations
	Achetés	Réévalués	Reçus en apport	Globaux	
Fonds de commerce VEYNAT	1 361 675			1 361 675	
Fonds de commerce SERGE	81 245			81 245	
Fonds de commerce TDA	121 959			121 959	
Fonds de commerce (divers)	50 000			50 000	
<b>TOTAL</b>	<b>1 614 879</b>			<b>1 614 879</b>	
RAPPEL : Fonds commercial				1 614 879	

La société a appliqué au 1er janvier 2016 les nouvelles règles issues du règlement n° 2015-06 de l'Autorité des normes comptables du 26 novembre 2015 modifiant le règlement n° 2014-03 de l'autorité des normes comptables relatif au plan comptable général. Ces nouvelles règles concerneraient en particulier pour la société la comptabilisation et la dépréciation du fonds commercial. Elles n'ont pas eu d'incidences sur le traitement du fonds commercial dans les comptes annuels au 31 décembre 2022 et n'ont entraîné aucune dépréciation dudit fonds commercial.

# Liste des Filiales et Participations

VEYNAT

Période du

01/01/22

au 31/12/22

Devise d'édition

EURO

FILIALES ET PARTICIPATIONS	Capital	Réserves et RAN avant affecta <sup>o</sup> resultat	Quote-part du capital détenue en pourcentage	Valeurs comptables titres détenus Brute	Valeurs comptables titres détenus Nette	Prêts & avances consentis par la société non remboursés	Montant des cautions et avals donnés par la société	Chiffre d'affaires HT du dernier exercice écoulé	Résultat du dernier exercice clos	Dividendes encaissés par société au cours exercice
<b>RENSEIGNEMENTS DÉTAILLÉS CONC. LES FILIALES ET PARTICIPATIONS</b>										
BEYNEY	38 112	3 869 930	99,9	44 211	44 211			21 286 472	563 406	
BOYER	155 000	(7 137)	100	155 000	155 000			6 521 905	5 199	
DALLET	225 000	3 628 280	100	225 000	225 000			13 620 462	1 447 683	
DARGELOS	8 000	552 423	100	790 000	790 000			1 562 566	(25 046)	
EUROLIA	280 000	888 399	99,29	276 207	276 207			20 285 632	23 833	
GSRA	318 400	333 304	99,99	318 384	318 384			6 750 356	106 295	
JULIEN	100 000	(34 324)	100	100 000	100 000			1 470 773	909	
TFA	100 000	339 733	100	100 000	100 000			2 737 358	175 296	
TRALLIA	210 000	2 308 490	99,81	209 241	209 241			12 282 056	248 893	
VEYNAT 16	154 000	306 189	100	154 000	154 000			7 738 897	140 523	
VEYNAT ESPAGNE	185 000	857 631	100	185 000	185 000			8 937 624	218 948	
VEYNAT PORTUGAL	125 000	(65 062)	100	125 000	125 000				(539)	

DOCUMENT VISE PAR LE COMMISSAIRE AUX COMPTES

# Amortissements

VEYNAT

Période du 01/01/22 au 31/12/22

Devise d'édition EURO

SITUATIONS ET MOUVEMENTS DE L'EXERCICE				
IMMOBILISATIONS AMORTISSABLES	Montant début exercice	Augmentations dotations	Diminutions reprises	Montant fin exercice
IMMOBILISATIONS INCORPORELLES				
Frais d'étab. et de développement.				
Autres immobilisations incorporelles	489 272	9 828		499 100
<b>TOTAL immobilisations incorporelles :</b>	<b>489 272</b>	<b>9 828</b>		<b>499 100</b>
IMMOBILISATIONS CORPORELLES				
Terrains	222 851	15 885		238 736
Constructions sur sol propre	1 147 649	126 122	104 233	1 169 538
Constructions sur sol d'autrui				
Constructions installations générales	831 843	140 826		972 669
Installations techn. et outillage industriel	608 004	14 030		622 034
Inst. générales, agencements et divers	467 833	13 384		481 217
Matériel de transport	8 094 937	3 472 833	143 881	11 423 889
Mat. de bureau, informatique et mobil.	528 115	4 655		532 769
Emballages récupérables et divers				
<b>TOTAL immobilisations corporelles :</b>	<b>11 901 231</b>	<b>3 787 734</b>	<b>248 114</b>	<b>15 440 853</b>
<b>TOTAL GÉNÉRAL</b>	<b>12 390 503</b>	<b>3 797 563</b>	<b>248 114</b>	<b>15 939 953</b>

VENTILATIONS DES DOTATIONS AUX AMORTISSEMENTS DE L'EXERCICE			
IMMOBILISATIONS AMORTISSABLES	Amortissements linéaires	Amortissements dégressifs	Amortissements exceptionnels
IMMOBILISATIONS INCORPORELLES			
Frais d'établissement et de développement			
Autres immobilisations incorporelles	9 828		
<b>TOTAL immobilisations incorporelles :</b>	<b>9 828</b>		
IMMOBILISATIONS CORPORELLES			
Terrains	15 885		
Constructions sur sol propre	126 122		
Constructions sur sol d'autrui			
Constructions installations générales	140 826		
Installations techniques et outillage industriel	14 030		
Installations générales, agencements et divers	13 384		
Matériel de transport	3 472 833		
Matériel de bureau, informatique et mobilier	4 655		
Emballages récupérables et divers			
<b>TOTAL immobilisations corporelles :</b>	<b>3 787 735</b>		
Frais d'acquisition de titres de participations			
<b>TOTAL GÉNÉRAL</b>	<b>3 797 563</b>		

# Produits à Recevoir

VEYNAT

Période du 01/01/22 au 31/12/22

Devise d'édition EURO

MONTANT DES PRODUITS À RECEVOIR INCLUS DANS LES POSTES SUIVANTS DU BILAN	Montant
<b>Immobilisations financières</b>	
Créances rattachées à des participations	
Autres immobilisations financières	
<b>Créances</b>	
Créances clients et comptes rattachés	10 872 511
Personnel	
Organismes sociaux	60 000
État	405 510
Divers, produits à recevoir	
Autres créances	138 000
<b>Valeurs Mobilières de Placement</b>	
<b>Disponibilités</b>	
<b>TOTAL</b>	<b>11 476 021</b>

# Composition du Capital Social

VEYNAT

Période du 01/01/22 au 31/12/22

Devise d'édition EURO

CATEGORIES DE TITRES	Nombre	Valeur nominale
1 - Actions ou parts sociales composant le capital soc. au début de l'exercice	1070	2884,61
2 - Actions ou parts sociales émises pendant l'exercice		
3 - Actions ou parts sociales remboursées pendant l'exercice		
4 - Actions ou parts sociales composant le capital social en fin d'exercice	1070	2884,61

# Tableau d'affectation du résultat

VEYNAT

Période du 01/01/22 au 31/12/22

Devise d'édition EURO

ORIGINES	
Report à nouveau de l'exercice précédent	
Résultat de l'exercice précédent	1 251 564
Prélèvements sur les réserves	
<b>TOTAL DES ORIGINES</b>	<b>1 251 564</b>

AFFECTATIONS	
Affectations aux réserves	
Réserve légale	
Réserve spéciale des plus-values à long terme	
Autres réserves	1 251 564
Dividendes	
Autres répartitions	
Report à nouveau	
<b>TOTAL DES AFFECTATIONS</b>	<b>1 251 564</b>

# Tableau de variation des capitaux propres

VEYNAT

Période du 01/01/22 au 31/12/22

Devise d'édition EURO

	Solde Initial	Augmentation	Diminution	Solde Final
Capital social	3 086 538			3 086 538
Primes liées au capital social	196 952			196 952
Écart de réévaluation				
Réserves				
Réserve légale	308 654			308 654
Réserves indisponibles				
Réserves statutaires ou contractuelles				
Réserves réglementées				
Autres réserves	9 905 959	1 809 515	1 559 983	10 155 491
Ecart d'équivalence				
Report à nouveau				
Résultat de l'exercice	1 251 564	1 980 281	1 251 564	1 980 281
Subventions d'investissement	83 584	135 246	83 584	135 246
Provisions réglementées	75 351	151 097		226 448
<b>TOTAL</b>	<b>14 908 602</b>	<b>4 076 138</b>	<b>2 895 131</b>	<b>16 089 610</b>

# Provisions Inscrites au Bilan

VEYNAT

Période du 01/01/22 au 31/12/22

Devise d'édition EURO

RUBRIQUES	Montant début exercice	Augmentations dotations	Diminutions reprises	Montant fin exercice
Prov. pour reconstitution des gisements Provisions pour investissement Provisions pour hausse des prix Amortissements dérogatoires Dont majorations exceptionnelles de 30% Provisions pour prêts d'installation Autres provisions réglementées	75 351	151 097		226 448
<b>PROVISIONS RÉGLEMENTÉES</b>	<b>75 351</b>	<b>151 097</b>		<b>226 448</b>
Provisions pour litiges Prov. pour garant. données aux clients Prov. pour pertes sur marchés à terme Provisions pour amendes et pénalités Provisions pour pertes de change Prov. pour pensions et obligat. simil. Provisions pour impôts Prov. pour renouvellement des immo. Provisions pour gros entretien et grandes révisions Provisions pour charges sociales et fiscales sur congés à payer Autres prov. pour risques et charges	425 000	175 000	200 000	400 000
<b>PROV. POUR RISQUES ET CHARGES</b>	<b>425 000</b>	<b>175 000</b>	<b>200 000</b>	<b>400 000</b>
Prov. sur immobilisations incorporelles Prov. sur immobilisations corporelles Prov. sur immo. titres mis en équival. Prov. sur immo. titres de participation Prov. sur autres immo. financières Provisions sur stocks et en cours Provisions sur comptes clients Autres provisions pour dépréciation	11 373	23 346	11 373	23 346
<b>PROVISIONS POUR DÉPRÉCIATION</b>	<b>11 373</b>	<b>23 346</b>	<b>11 373</b>	<b>23 346</b>
<b>TOTAL GÉNÉRAL</b>	<b>511 724</b>	<b>349 443</b>	<b>211 373</b>	<b>649 794</b>

# État des Échéances des Créances et Dettes

VEYNAT

Période du 01/01/22 au 31/12/22

Devise d'édition EURO

ÉTAT DES CRÉANCES	Montant brut	A 1 an au plus	A plus d'1 an
<b>DE L'ACTIF IMMOBILISÉ</b>			
Créances rattachées à des participations			
Prêts	14 873		14 873
Autres immobilisations financières	11 305		11 305
<b>TOTAL de l'actif immobilisé :</b>	<b>26 178</b>		<b>26 178</b>
<b>DE L'ACTIF CIRCULANT</b>			
Clients douteux ou litigieux	26 659		26 659
Autres créances clients	28 534 063	28 534 063	
Créance représent. de titres prêtés ou remis en garantie			
Personnel et comptes rattachés			
Sécurité sociale et autres organismes sociaux	60 000	60 000	
État - Impôts sur les bénéfices			
État - Taxe sur la valeur ajoutée	3 446 421	3 446 421	
État - Autres impôts, taxes et versements assimilés	405 510	405 510	
État - Divers			
Groupe et associés	8 377 768	8 377 768	
Débiteurs divers	312 130	312 130	
<b>TOTAL de l'actif circulant :</b>	<b>41 162 551</b>	<b>41 135 893</b>	<b>26 659</b>
<b>CHARGES CONSTATÉES D'AVANCE</b>	<b>190 225</b>	<b>190 225</b>	

<b>TOTAL GÉNÉRAL</b>	<b>41 378 954</b>	<b>41 326 117</b>	<b>52 837</b>
----------------------	-------------------	-------------------	---------------

ÉTAT DES DETTES	Montant brut	A 1 an au plus	A plus d'1 an et 5 ans au plus	A plus de 5 ans
Emprunts obligataires convertibles				
Autres emprunts obligataires				
Auprès des établissements de crédit :				
- à 1 an maximum à l'origine				
- à plus d' 1 an à l'origine	15 425 447	4 194 960	10 858 948	371 540
Emprunts et dettes financières divers				
Fournisseurs et comptes rattachés	17 560 472	17 560 472		
Personnel et comptes rattachés	5 276 296	5 276 296		
Sécurité sociale et autres organismes	1 753 455	1 753 455		
Impôts sur les bénéfices	1 093 653	1 093 653		
Taxe sur la valeur ajoutée	4 374 452	4 374 452		
Obligations cautionnées				
Autres impôts, taxes et assimilés	530 873	530 873		
Dettes sur immo. et comptes rattachés				
Groupe et associés	3 846 949	3 846 949		
Autres dettes	1 593 820	1 593 820		
Dette représentat. de titres empruntés				
Produits constatés d'avance				

<b>TOTAL GÉNÉRAL</b>	<b>51 455 416</b>	<b>40 224 928</b>	<b>10 858 948</b>	<b>371 540</b>
----------------------	-------------------	-------------------	-------------------	----------------

# Charges à Payer

VEYNAT

Période du 01/01/22 au 31/12/22

Devise d'édition EURO

MONTANT DES CHARGES À PAYER INCLUS DANS LES POSTES SUIVANTS DU BILAN	Montant
Emprunts obligataires convertibles	
Autres emprunts obligataires	
Emprunts et dettes auprès des établissements de crédit	
Emprunts et dettes financières divers	
Dettes fournisseurs et comptes rattachés	7 172 715
Dettes fiscales et sociales	5 062 558
Dettes sur immobilisations et comptes rattachés	
Disponibilités, charges à payer	
Autres dettes	
<b>TOTAL</b>	<b>12 235 273</b>

# Charges et Produits Constatés d'Avance

VEYNAT

Période du 01/01/22 au 31/12/22

Devise d'édition EURO

RUBRIQUES	Charges	Produits
Charges ou produits d'exploitation	190 225	
Charges ou produits financiers		
Charges ou produits exceptionnels		
<b>TOTAL</b>	<b>190 225</b>	

# Ventilation du Chiffre d'Affaires Net

VEYNAT

Période du 01/01/22 au 31/12/22

Devise d'édition EURO

RÉPARTITION PAR SECTEUR D'ACTIVITÉ	Montant
Prestations de service dont CA hors France 32 017 808 €	123 203 382

<b>TOTAL</b>	<b>123 203 382</b>
--------------	--------------------

RÉPARTITION PAR MARCHÉ GÉOGRAPHIQUE	Montant
-------------------------------------	---------

<b>TOTAL</b>	
--------------	--

# Détail des Produits Exceptionnels et Charges Exceptionnelles

VEYNAT

Période du 01/01/22 au 31/12/22

Devise d'édition EURO

PRODUITS EXCEPTIONNELS	Montant	Imputé au compte
Produits des cessions d'éléments d'actif	2 158 291	
Quote-part des subventions d'investissement virée au résultat de l'exercice	83 584	
Produits exceptionnels divers	218 356	
Reprises sur provisions pour risques et charges exceptionnelles	200 000	

<b>TOTAL</b>	<b>2 660 231</b>	
--------------	------------------	--

CHARGES EXCEPTIONNELLES	Montant	Imputé au compte
Pénalités, amendes fiscales et pénales	62 831	
Valeurs comptables des éléments d'actifs cédés	1 148 617	
Charges exceptionnelles diverses	200 120	
Dotations aux provisions réglementées	151 097	
Dotations aux provisions pour risques et charges exceptionnelles	175 000	

<b>TOTAL</b>	<b>1 737 664</b>	
--------------	------------------	--

# Ventilation de l'Impôt sur les Bénéfices

VEYNAT

Période du 01/01/22 au 31/12/22

Devise d'édition EURO

RÉPARTITION	Résultats avant impôts	Impôts
Résultat courant	2 513 733	697 921
Résultat exceptionnel (hors participation)	922 567	256 145
Résultat comptable (hors participation)	2 934 347	954 066

La société est constituée redevable de l'impôt sur les bénéfices pour l'ensemble d'un groupe constitué par les sociétés BEYNEY, BOYER, C3TRANS, DALLET, DARGELOS, EUROLIA, GERZATRANS, GOBIN, GSRA, JULIEN, TFA, TRALLIA, VEYNAT 16 et elle-même. La société tête de groupe appréhende temporairement les économies résultant des déficits fiscaux subis par les filiales, à charges pour elle de le réallouer lorsque celles-ci redeviennent fiscalement bénéficiaire.

# Identité des Sociétés Mères Consolidant les Comptes de la Société

VEYNAT

Période du 01/01/22 au 31/12/22

Devise d'édition EURO

DÉNOMINATION SOCIALE	Forme	Au capital de	Ayant son siège social à
GROUPE FAMILIALE VEYNAT	SAS	23 895 454	62 avenue de Branne - 33370 TRE

# Effectif Moyen

VEYNAT

Période du 01/01/22 au 31/12/22

Devise d'édition EURO

EFFECTIFS	Personnel salarié	Personnel mis à disposition de l'entreprise
Cadres	26	
Agents de maîtrise et techniciens	27	
Employés	57	
Ouvriers	359	
<b>TOTAL</b>	<b>469</b>	

# Rémunération Globale et par Catégorie des Dirigeants

VEYNAT

Période du 01/01/22 au 31/12/22

Devise d'édition EURO

RÉMUNÉRATION DES DIRIGEANTS	Montant
Des organes d'administration	
Des organes de direction et de surveillance	
<b>TOTAL</b>	

Cette information n'est pas mentionnée dans la présence Annexe, car elle conduirait indirectement à donner une rémunération individuelle.

# Engagements Financiers

VEYNAT

Période du 01/01/22 au 31/12/22

Devise d'édition EURO

ENGAGEMENTS DONNÉS	Montant
Effets escomptés non échus	
Avals et cautions	
Engagements en matière de pensions, retraites et indemnités	522 610
Autres engagements donnés :	6 841 125
Crédit-bail	6 841 125

<b>TOTAL</b>	<b>7 363 735</b>
--------------	------------------

ENGAGEMENTS RECUS	Montant
Avals et cautions et garanties	
Autres engagements reçus :	445 000
Abandon de c/c avec clause de retour à meilleure fortune - 2020 (BOYER)	120 000
Abandon de c/c avec clause de retour à meilleure fortune - 2021 (VEYNAT GARAG	150 000
Abandon de c/c avec clause de retour à meilleure fortune - 2022 (BOYER)	175 000

<b>TOTAL</b>	<b>445 000</b>
--------------	----------------

RUBRIQUES	Terrains	Constructions	Installations matériel outillage	Autres	Total
Valeur d'origine			17 619 524		17 619 524
Amortissements : - cumuls exercices antérieurs - dotations de l'exercice					
<b>TOTAL</b>			<b>17 619 524</b>		<b>17 619 524</b>

REDEVANCES PAYÉES : - cumuls exercices antérieurs - dotations de l'exercice			3 552 756		3 552 756
<b>TOTAL</b>			<b>3 552 756</b>		<b>3 552 756</b>

REDEV. RESTANT À PAYER : - à un an au plus - à plus d'un an et cinq ans au plus - à plus de cinq ans			2 907 879 3 504 878 428 368		2 907 879 3 504 878 428 368
<b>TOTAL</b>			<b>6 841 125</b>		<b>6 841 125</b>

VALEUR RÉSIDUELLE - à un an au plus - à plus d'un an et cinq ans au plus - à plus de cinq ans					
<b>TOTAL</b>					

Mont. pris en charge dans l'exercice			3 552 756		3 552 756
--------------------------------------	--	--	-----------	--	-----------

Rappel : Redevance de crédit bail					3 552 756
-----------------------------------	--	--	--	--	-----------

Les redevances restant à payer intègrent les valeurs résiduelles.