



Rimac Group d.o.o. Grupa

Konsolidirani godišnji izvještaj i izvještaj
neovisnog revizora

31. prosinca 2023.

Sadržaj

ODGOVORNOST ZA KONSOLIDIRANI GODIŠNJI IZVJEŠTAJ	1
IZVJEŠĆE NEOVISNOG REVIZORA.....	2
IZVJEŠTAJ POSLOVODSTVA	7
1 Osnovne djelatnosti i sastav Grupe	7
2 Pregled poslovanja tijekom 2023.	8
3 Aktivnosti istraživanja i razvoja.....	9
4 Ulaganja u ovisna društva, zajedničke pothvate i pridružena društva	9
5 Značajni događaji nakon datuma bilance	10
6 Informacije o otkupu vlastitih dionica	10
7 Izloženost rizicima	11
8 Financijski rezultati	11
9 Nefinancijski izvještaj.....	12
KONSOLIDIRANI IZVJEŠTAJ O SVEOBUHVAATNOJ DOBITI	43
KONSOLIDIRANI IZVJEŠTAJ O FINANCIJSKOM POLOŽAJU	44
KONSOLIDIRANI IZVJEŠTAJ O PROMJENAMA KAPITALA.....	46
KONSOLIDIRANI IZVJEŠTAJ O NOVČANIM TOKOVIMA	47
BILJEŠKE UZ KONSOLIDIRANE FINANCIJSKE IZVJEŠTAJE	49

ODGOVORNOST ZA KONSOLIDIRANI GODIŠNJI IZVJEŠTAJ

U skladu s hrvatskim Zakonom o računovodstvu Uprava je dužna osigurati da konsolidirani financijski izvještaji za svaku financijsku godinu budu sastavljeni u skladu s Međunarodnim standardima financijskog izvještavanja ('**MSFI**'), koje je usvojila Europska unija ('**EU**'), tako da daju istinit i fer pregled financijskog položaja i rezultata grupe Rimac Group d.o.o. Grupe ('**Grupa**') za navedeno razdoblje.

Uprava opravdano očekuje da Grupa ima odgovarajuća sredstva za nastavak poslovanja u doglednoj budućnosti. Iz navedenog razloga Uprava je primijenila načelo vremenske neograničenosti poslovanja pri sastavljanju konsolidiranih financijskih izvještaja.

Pri sastavljanju ovih konsolidiranih financijskih izvještaja Uprava je odgovorna osigurati:

- da se odaberu i potom dosljedno primjenjuju odgovarajuće računovodstvene politike
- da prosudbe i procjene budu razumne i oprezne
- da se primjenjuju važeći računovodstveni standardi i
- da se konsolidirani financijski izvještaji sastave po načelu vremenske neograničenosti poslovanja.

Uprava je odgovorna za vođenje ispravnih računovodstvenih evidencija, koje u svakom trenutku s opravdanom točnošću prikazuju financijski položaj Grupe, i dužna je pobrinuti se da konsolidirani financijski izvještaji budu u skladu s hrvatskim Zakonom o računovodstvu. Uprava je također odgovorna za čuvanje imovine Grupe te stoga i za poduzimanje razumnih mjera radi sprečavanja i otkrivanja prijevare i drugih nepravilnosti.

U skladu sa Zakonom o računovodstvu Uprava je ujedno dužna sastaviti i Godišnji izvještaj koji uključuje konsolidirane financijske izvještaje i izvještaj posloводства. Izvještaj posloводства sastavljen je u skladu sa zahtjevima iz članka 21. i 24. Zakona o računovodstvu.

Uprava je 27. rujna 2024. odobrila konsolidirane financijske izvještaje za izdavanje.



Mate Rimac,

Direktor

IZVJEŠĆE NEOVISNOG REVIZORA

Vlasnicima društva Rimal Group d.o.o.

Izvešće o reviziji konsolidiranih financijskih izvještaja

Mišljenje

Obavili smo reviziju konsolidiranih financijskih izvještaja Društva Rimal Group d.o.o. (Društvo) i njemu ovisnih društava (zajedno - Grupa), koji obuhvaćaju konsolidirani izvještaj o financijskom položaju na 31. prosinca 2023., konsolidirani izvještaj o sveobuhvatnoj dobiti, konsolidirani izvještaj o promjenama kapitala i konsolidirani izvještaj o novčanim tokovima za tada završenu godinu te bilješke uz konsolidirane financijske izvještaje, uključujući značajne informacije o računovodstvenim politikama.

Prema našem mišljenju, priloženi konsolidirani financijski izvještaji istinito i fer prikazuju konsolidirani financijski položaj Grupe na 31. prosinca 2023., njezinu konsolidiranu financijsku uspješnost i njezine konsolidirane novčane tokove za tada završenu godinu u skladu s Međunarodnim standardima financijskog izvještavanja, usvojenima od Europske unije (MSFI).

Osnova za mišljenje

Obavili smo našu reviziju u skladu s Međunarodnim revizijskim standardima (MRevS-ima). Naše odgovornosti prema tim standardima su detaljnije opisane u našem izvješću u odjeljku *Odgovornosti revizora za reviziju konsolidiranih financijskih izvještaja*.

Neovisni smo od Društva i Grupe u skladu s Međunarodnim kodeksom etike za profesionalne računovođe, uključujući Međunarodne standarde neovisnosti (IESBA Kodeks), Odbora za međunarodne standarde etike za računovođe (IESBA), kao i u skladu s etičkim zahtjevima koji su relevantni za našu reviziju financijskih izvještaja u Republici Hrvatskoj i ispunili smo naše ostale etičke odgovornosti u skladu s tim zahtjevima i IESBA Kodeksom.

Vjerujemo da su revizijski dokazi koje smo pribavili dostatni i primjereni da osiguraju osnovu za naše mišljenje.

Ključna revizijska pitanja

Ključna revizijska pitanja su ona pitanja koja su bila, po našoj profesionalnoj prosudbi, od najveće važnosti za našu reviziju konsolidiranih financijskih izvještaja tekućeg razdoblja. Tim pitanjima smo se bavili u kontekstu naše revizije konsolidiranih financijskih izvještaja kao cjeline i pri formiranju našeg mišljenja o njima, i mi ne dajemo zasebno mišljenje o tim pitanjima. Za pitanje u nastavku, opis o tome kako se naša revizija bavila tim pitanjem, pripremljen je u tom kontekstu.

Ispunili smo obveze opisane u *Odgovornosti revizora za reviziju konsolidiranih financijskih izvještaja*, uključujući i to pitanje. Sukladno tome, naša revizija uključuje obavljanje postupaka dizajniranih da odgovore na našu procjenu rizika značajnog pogrešnog prikaza u konsolidiranim financijskim izvještajima. Rezultati naših revizijskih postupaka, uključujući postupke provedene kao odgovor na pitanje u nastavku, daju osnovu za izražavanje našeg mišljenja o ovim konsolidiranim financijskim izvještajima.

Ključno revizijsko pitanje	Kako smo adresirali ključno revizijsko pitanje
<p>Vrednovanje ulaganja u pridružena društva i zajedničke pothvate</p> <p>Molimo pogledati <i>Bilješku 4 Značajne računovodstvene prosudbe, procjene i pretpostavke; Bilješku 17 Ulaganje u pridružena društva i zajedničke pothvate.</i></p> <p>Društvo na 31. prosinca 2023 ima ulaganja u pridružena društva i zajedničke pothvate u vrijednosti 237.506 TEUR.</p> <p>Knjigovodstvena vrijednosti ulaganja u pridružena društva i zajedničke pothvate predstavlja 28% ukupne imovine. Procjena indikatora umanjena vrijednosti predstavlja područje značajnih procjena uprave u vezi s, no ne ograničavajući se samo na tržišne vrijednosti, buduće planove, promjene u ekonomskom okruženju te promjene kamatnih stopa.</p> <p>Zbog niza prosudbi i pretpostavki korištenih u modelima i procjenama umanjena vrijednosti kao i značajnog knjigovodstvenog iznosa ulaganja, ovo područje smatra se ključnim revizijskim pitanjem.</p>	<p>Revizijske procedure uključivale su razumijevanje procesa procjene umanjena vrijednosti imovine. Proveli smo upite upravi te smo ispitali metodologiju korištenu od strane uprave za procjenu knjigovodstvene vrijednosti ulaganja kako bismo odredili njihovu usklađenost s MSFI te konzistentnost primjene.</p> <p>Za ulaganja u pridružena društva i zajedničke pothvate pregledali smo procjenu uprave o postojanju indikatora umanjena vrijednosti procjenom raznih internih i eksternih izvora informacija.</p> <p>Pregledali smo prognoze budućih novčanih tokova te proces određivanja nadoknadive vrijednosti ulaganja gdje je knjigovodstvena vrijednosti neto imovine niža od vrijednosti ulaganja ili gdje su identificirani indikatora umanjena vrijednosti. Usporedili smo ulazne podatke u budžet korišten u modelu s odobrenim budžetom i prognozama ulaznih podataka u model s planovima uprave.</p> <p>Usporedili smo stvarne rezultate tekuće godine (2023.) s iznosima uključenim u prošlogodišnju (2022.) prognozu kako bismo ocijenili korištene pretpostavke. Također smo ocijenili ključne pretpostavke o dugoročnom rastu usporedbom povijesnih podataka.</p> <p>Proveli smo revizijske procedure vezane za matematički integritet modela umanjena vrijednosti te analizu osjetljivosti i testirali prikladnost korištenih diskontnih stopa u kalkulaciji uz pomoć specijalista za vrednovanja.</p> <p>Također smo procijenili adekvatnost objava u financijskim izvještajima te njihovu usklađenost s MSFI.</p>

Ostale informacije

Uprava je odgovorna za ostale informacije. Ostale informacije uključuju Izvješće posloводства i Nefinancijsko izvješće uključeno u Godišnje izvješće Grupe, ali ne uključuju konsolidirane financijske izvještaje i naše izvješće revizora o njima. Naše mišljenje o konsolidiranim financijskim izvještajima ne obuhvaća ostale informacije.

U vezi s našom revizijom konsolidiranih financijskih izvještaja, naša je odgovornost pročitati ostale informacije i, u provođenju toga, razmotriti jesu li ostale informacije značajno proturječne konsolidiranim financijskim izvještajima ili našim saznanjima stečenim u reviziji ili se drugačije čini da su značajno pogrešno prikazane.

Ostale informacije (nastavak)

U pogledu Izvješća posloводства i Nefinancijskog izvješća, obavili smo i postupke propisane Zakonom o računovodstvu. Ti postupci uključuju provjeru je li Izvješće posloводства sastavljeno u skladu s člankom 21. i 24. Zakona o računovodstvu i je li Nefinancijsko izvješće sastavljeno u skladu s člankom 21.a Zakona o računovodstvu.

Temeljeno na obavljenim postupcima, u mjeri u kojoj smo u mogućnosti to procijeniti, izvještavamo da:

1. su informacije u priloženom Izvješću posloводства usklađene, u svim značajnim odrednicama, s priloženim konsolidiranim financijskim izvještajima;
2. je priloženo Izvješće posloводства sastavljeno u skladu sa člankom 21. i 24. Zakona o računovodstvu; te
3. je priloženo Nefinancijsko izvješće sastavljeno u skladu sa člankom 21.a Zakona o računovodstvu.

Na temelju poznavanja i razumijevanja poslovanja Grupe i njezinog okruženja stečenog u okviru revizije konsolidiranih financijskih izvještaja, dužni smo izvijestiti ako smo ustanovili da postoje značajni pogrešni prikazi u priloženom Izvješću posloводства i Nefinancijskom izvješću. U tom smislu nemamo što izvijestiti.

Odgovornosti uprave i Revizorskog odbora za konsolidirane financijske izvještaje

Uprava je odgovorna za sastavljanje i fer prikaz konsolidiranih financijskih izvještaja u skladu s MSFI i za one interne kontrole za koje uprava odredi da su potrebne za omogućavanje sastavljanja konsolidiranih financijskih izvještaja koji su bez značajnog pogrešnog prikaza uslijed prijevare ili pogreške.

U sastavljanju konsolidiranih financijskih izvještaja, uprava je odgovorna za procjenjivanje sposobnosti Grupe da nastavi s vremenski neograničenim poslovanjem, objavljivanje, ako je primjenjivo, pitanja povezanih s vremenski neograničenim poslovanjem i korištenjem računovodstvene osnove utemeljene na vremenskoj neograničenosti poslovanja, osim ako uprava ili namjerava likvidirati Grupu ili prekinuti poslovanje ili nema realne alternative nego da to učini.

Revizorski odbor je odgovoran za nadziranje procesa financijskog izvještavanja kojeg je ustanovila Grupa.

Odgovornosti revizora za reviziju konsolidiranih financijskih izvještaja

Naši ciljevi su steći razumno uvjerenje o tome jesu li konsolidirani financijski izvještaji kao cjelina bez značajnog pogrešnog prikaza uslijed prijevare ili pogreške i izdati izvješće revizora koje uključuje naše mišljenje. Razumno uvjerenje je visoka razina uvjerenja, ali nije garancija da će revizija obavljena u skladu s MRevS-ima uvijek otkriti značajno pogrešno prikazivanje kada ono postoji. Pogrešni prikazi mogu nastati uslijed prijevare ili pogreške i smatraju se značajni ako se razumno može očekivati da, pojedinačno ili u zbroju, utječu na ekonomske odluke korisnika donijete na osnovi tih konsolidiranih financijskih izvještaja.

Kao sastavni dio revizije u skladu s MRevS-ima, stvaramo profesionalne prosudbe i održavamo profesionalni skepticizam tijekom revizije. Mi također:

- Prepoznamo i procjenjujemo rizike značajnog pogrešnog prikaza konsolidiranih financijskih izvještaja, zbog prijevare ili pogreške, oblikujemo i obavljamo revizijske postupke kao reakciju na te rizike i pribavljamo revizijske dokaze koji su dostatni i primjereni da osiguraju osnovu za naše mišljenje. Rizik neotkrivanja značajnog pogrešnog prikaza nastalog uslijed prijevare je veći od rizika nastalog uslijed pogreške, jer prijevare može uključiti tajne sporazume, krivotvorenje, namjerne propuste, lažna predstavljanja ili zaobilaženje internih kontrola.

Odgovornosti revizora za reviziju konsolidiranih financijskih izvještaja (nastavak)

- Stećemo razumijevanje internih kontrola relevantnih za reviziju kako bismo oblikovali revizijske postupke koji su primjereni u danim okolnostima, ali ne i za svrhu izražavanja mišljenja o učinkovitosti internih kontrola Grupe.
- Ocjenjujemo primjerenost korištenih računovodstvenih politika i razumnost računovodstvenih procjena i povezanih objava koje je stvorila uprava.
- Zaključujemo o primjerenosti korištene računovodstvene osnove utemeljene na vremenskoj neograničenosti poslovanja koju koristi uprava i, temeljeno na pribavljenim revizijskim dokazima, zaključujemo o tome postoji li značajna neizvjesnost u vezi s događajima ili okolnostima koji mogu stvarati značajnu sumnju u sposobnost Grupe da nastavi s vremenski neograničenim poslovanjem. Ako zaključimo da postoji značajna neizvjesnost, od nas se zahtijeva da skrenemo pozornost u našem izvješću revizora na povezane objave u konsolidiranim financijskim izvještajima ili, ako takve objave nisu odgovarajuće, da modificiramo naše mišljenje. Naši zaključci se temelje na revizijskim dokazima pribavljenim sve do datuma našeg izvješća revizora. Međutim, budući događaji ili uvjeti mogu uzrokovati da Grupa prekine s vremenski neograničenim poslovanjem.
- Ocjenjujemo cjelokupnu prezentaciju, strukturu i sadržaj konsolidiranih financijskih izvještaja, uključujući i objave, kao i odražavaju li konsolidirani financijski izvještaji transakcije i događaje na kojima su zasnovani na način kojim se postiže fer prezentacija.
- Pribavljamo dovoljno odgovarajućih revizijskih dokaza u vezi financijskih informacija subjekata ili poslovnih aktivnosti unutar Grupe za izražavanje mišljenja o konsolidiranim financijskim izvještajima. Mi smo odgovorni za usmjeravanje, nadzor i izvedbu grupne revizije. Jedini smo odgovorni za izražavanje našeg mišljenja.

Mi komuniciramo s Revizorskim odborom u vezi s, između ostalih pitanja, planiranim djelokrugom i vremenskim rasporedom revizije i važnim revizijskim nalazima, uključujući i u vezi sa značajnim nedostacima u internim kontrolama koji su otkriveni tijekom naše revizije.

Mi također dajemo izjavu Revizorskom odboru da smo postupili u skladu s relevantnim etičkim zahtjevima u vezi s neovisnošću i da ćemo komunicirati s njima o svim odnosima i drugim pitanjima za koja se može razumno smatrati da utječu na našu neovisnost, kao i, gdje je primjenjivo, o radnjama poduzetim kako bi se uklonile prijetnje neovisnosti, te povezanim zaštitama.

Između pitanja o kojima se komunicira s Revizorskim odborom, mi određujemo ona pitanja koja su od najveće važnosti u reviziji konsolidiranih financijskih izvještaja tekućeg razdoblja i stoga su ključna revizijska pitanja. Mi opisujemo ta pitanja u našem izvješću revizora, osim ako zakon ili regulativa sprječava javno objavljivanje pitanja ili kada odlučimo, u iznimno rijetkim okolnostima, da pitanje ne treba priopćiti u našem izvješću jer se razumno može očekivati da bi negativne posljedice priopćavanja nadmašile dobrobiti javnog interesa od takvog priopćavanja.

Izvešće o ostalim zakonskim i regulatornim zahtjevima

U skladu s člankom 10. stavka 2. Uredbe (EU) br. 537/2014 Europskog parlamenta i Vijeća, u našem izvješću neovisnog revizora dajemo sljedeće informacije koje su potrebne nastavno na zahtjeve MRevS:

Imenovanje revizora i razdoblje angažmana

Ernst & Young d.o.o. inicijalno je imenovan revizorom Društva 11. travnja 2022. Angažman je obnavljan jednom godišnje od strane Skupštine dioničara, pri čemu je zadnje imenovanje na 19. srpnja 2023., što predstavlja neprekidan angažman od tri godine.

Forvis Mazars d.o.o. inicijalno je imenovan revizorom Društva 23. travnja 2023 što predstavlja neprekidan angažman od jedne godine.

Dosljednost s Dodatnim izvještajem Revizorskom odboru

Potvrđujemo da je naše revizorsko mišljenje o konsolidiranim financijskim izvještajima u skladu s dodatnim izvješćem Revizorskom odboru Društva koji smo izdali na 27. rujna 2024. u skladu s člankom 11. Uredbe (EU) br. 537/2014 Europskog parlamenta i Vijeća.

Pružanje nerevizijskih usluga

Izjavljujemo da Društvu i njegovim kontroliranim tvrtkama u Europskoj uniji nismo pružali zabranjene nerevizijske usluge navedene u članku 5. stavka 1. Uredbe (EU) br. 537/2014 Europskog parlamenta i Vijeća. Nadalje, nismo pružili ni ostale nerevizijske usluge Društvu i njegovim kontroliranim tvrtkama koje nisu objavljene u konsolidiranim financijskim izvještajima.

Angažirani partneri u reviziji koja ima za posljedicu ovo izvješće neovisnog revizora su Berislav Horvat i Mirela Copot Marjanović.



Berislav Horvat,
Predsjednik Uprave i ovlašteni revizor

27. rujna 2024.
Ernst & Young d.o.o.
Radnička cesta 50
Zagreb
Republika Hrvatska



Mirela Copot Marjanović,
Direktor i ovlašteni revizor

27. rujna 2024.
Forvis Mazars d.o.o.
Strojarska cesta 20
Zagreb
Republika Hrvatska

IZVJEŠTAJ POSLOVODSTVA

Uprava Rimac Group d.o.o. Grupe predstavlja Godišnji izvještaj koji uključuje izvještaj posloводства i revidirane konsolidirane financijske izvještaje za razdoblje od 1. siječnja 2023. do 31. prosinca 2023.

Godišnji izvještaj odnosi se na konsolidirane financijske izvještaje Rimac Group d.o.o. Grupe ('**Grupa**') koji obuhvaćaju potpunu konsolidaciju društava Rimac Technology d.o.o. i Rimac Technology R&D UK Limited te uključuje konsolidaciju na razini kapitala Bugatti Rimac Grupe, Project 3 Mobility Grupe kao i Camel & Rimac New Energy Technology Co., Ltd. Pojedinačni i konsolidirani financijski izvještaji za sve subjekte dostupni su u odgovarajućim nacionalnim sustavima za objavljivanje financijskih izvještaja.

Izvešće posloводства sadrži podatke za potpuno konsolidiranu Grupu te sadrži nefinancijski izvještaj pripremljen u skladu s hrvatskim Zakonom o računovodstvu. Nefinancijski izvještaj nije predmet revizije.

1 Osnovne djelatnosti i sastav Grupe

Društvo Rimac Group d.o.o. ('**Društvo**' ili '**RG d.o.o.**') je holding društvo koje upravlja portfeljem društava u kojima ima udjele.

U nastavku su navedena njegova ovisna društva, zajednički pothvati te pridružena društva, kao i njihove glavne poslovne djelatnosti na dan 31. prosinca 2023.:

- **Rimac Technology Technology d.o.o. ('RT CRO') – 100 % vlasništvo**
Djelatnosti ovisnog društva jesu razvoj i proizvodnja tehnologije i komponenti za proizvođače opreme (engl. original equipment manufacturer - '**OEM**') u automobilskoj industriji. Dodatno, društvo trenutno razvija sustav za pohranu energije s baterijom (engl. battery energy storage systems - '**BESS**').
- **Rimac Technology R&D UK Limited ('RT UK') – 100 % vlasništvo**
Osnivač ovisnog društva je Rimac Technology d.o.o.; djelatnost je istraživanje i razvoj (engl. research and development - '**R&D**') rješenja za društvo Rimac Technology d.o.o.
- **Bugatti Rimac Group – 55 % vlasništvo**
Zajednički pothvat između Rimac Group d.o.o. i Dr. Ing. H. C. F. Porsche AG. Djelatnosti su razvoj, proizvodnja, prodaja i servis luksuznih hiperautomobila visokih performansi pod brendovima Bugatti i Rimac.
- **Project 3 Mobility Group – 46.28 % vlasništvo**
Pridruženo društvo čije su glavne djelatnosti razvoj autonomnih i sigurnih samovozećih vozila dizajniranih primarno za urbana okruženja.
- **Camel & Rimac New Energy Technology Co., Ltd. – 40 % vlasništvo**
Zajednički pothvat između Rimac Group d.o.o. i Camel Company Co., Ltd. Djelatnosti su dizajn, razvoj, stavljanje na tržište i distribucija pogonskih sustava za električna vozila za kinesko tržište. U skladu s objašnjenjem u nastavku, dioničari su angažirani na aktivnostima s ciljem okončanja zajedničkog poduhvata koje će se nastaviti i u 2025.

2 Pregled poslovanja tijekom 2023.

Poslovni prihodi Grupe ostvareni za 2023., koji se najvećim dijelom odnose na prihode od inženjerskih usluga i prodaje komponenti, iznose **87.45 milijuna eura** (2022.: 54.26 milijuna eura). Troškovi koje je Grupa ostvarila tijekom 2023. se uglavnom odnose na troškove rada, sirovina i materijala, amortizacije te ostale rashode vezane uz operativno poslovanje. Grupa je u 2023. ostvarila neto gubitak u iznosu od **78.14 milijuna eura** (2022.: 89.45 milijuna eura), pri čemu je operativni gubitak bio 72.26 milijuna eura (2022.: 68.78 milijuna eura).

Grupa je ostvarila **značajan rast u prihodima od prodaje od 33.19 milijuna eura** u odnosu na 2022. što je rezultiralo smanjenjem gubitka Grupe u iznosu od 11.31 milijuna eura.

Rast obujma poslovanja Grupe su pratila i velika ulaganja u fizičku infrastrukturu. Grupa je tijekom 2021. pokrenula izgradnju Rimac Kampusu u Kerestincu. Do dana objave konsolidiranih financijskih izvještaja, Grupa je u projekt uložila više od 120 milijuna eura. Radovi na proizvodnom dijelu kampusa završeni su tijekom drugog kvartala 2024. te je dobivena uporabna dozvola. 2021. je zakupljen i tijekom 2022. u potpunosti preuređen prostor od 25.000 m² na Jankomiru u Zagrebu te je pokrenuta proizvodnja na toj lokaciji. Tijekom 2023. Grupa je zakupila poslovni prostor City Island u Buzinu u Zagrebu.

Imovina Grupe na dan 31. prosinca 2023. iznosi 861.45 milijuna eura (2022. 897.59 milijuna eura) od čega su najznačajnije pozicije ulaganja u pridružena društva i zajedničke pothvate, nekretnine, postrojenja i oprema, nematerijalna imovina, potraživanja od kupaca, ugovorna imovina i zalihe te ostala potraživanja.

Priljevom novca iz kapitalnih investicija tijekom 2022., Grupa je postala jedan od najlikvidnijih gospodarskih subjekata u Hrvatskoj. Na dan 31. prosinca 2023. Grupa na svojim računima raspolaže sa 203.65 milijuna eura novca. U 2022. je prikupljeno 550 milijuna eura kapitala:

- veljača/ožujak 2022. – zaključena je kapitalna investicija s društvima Porsche Investments, Mobility Technology, Neurone, New Automotive Development i 1741 Alternative Investment SICAV, serije C (top-up), u iznosu od 50 milijuna eura,
- lipanj 2022. – zaključena je kapitalna investicija s društvima SVF II EU Aggregator, WSCP VIII Emp Investments B, WSCP VIII Investments B, GLQ International Partners, West Street Capital Partners VIII – Parallel Investments, West Street Private Markets 2021 – Onshore Investments, Porsche Investments, Mobility Technology Opportunities, 1741 Alternative Investment SICAV i NAD HV, financiranje serije D, u iznosu od 500 milijuna eura.

Kapital se smanjio s 816.80 milijuna eura u 2022. na 747.33 milijuna eura u 2023., kao posljedica priznavanja rezervi za plaćanje vlasničkim financijskim instrumentima (engl. Employee Stock Ownership Plan - 'ESOP') te ostvarenog neto gubitka za 2023. Obveze Grupe sastoje se najvećim dijelom od obveza prema dobavljačima i ostalih kratkoročnih obveza, obveza po najmovima te obračunatih prihoda budućeg razdoblja i ugovornih obveza po ugovorima s kupcima. Grupa je na 31. prosinca 2023. imala ugovorne obveze u iznosu od 42.55 milijuna eura koje predstavljaju dio ugovorene vrijednosti projekata za koji ugovorna činidba od strane Grupe još nije izvršena u potpunosti. Do dana objave konsolidiranih financijskih izvještaja, Grupa je izvršila činidbu te isporučila usluge u iznosu od 12.55 milijuna eura, dok se izvršenje ostatka usluga očekuje do kraja 2025.

U srpnju 2023. ovisno društvo je potpisalo ugovor s kupcem za serijsku proizvodnju baterijskih sustava. Vrijednost projekta se kreće između 2.5 milijarde eura i 3 milijarde eura. Za navedeni ugovor, Grupa je izdala operativnu garanciju kupcu, koja se odnosi na pružanje podrške ovisnom društvu tijekom izvršavanja svih ugovornih obveza iz ugovora s kupcem, u skladu s industrijskom praksom. Vremenski okvir trajanja garancije jednak je trajanju ugovora, prema kojemu je definirano da serijska proizvodnja završava 2032., ili kraće ispuni li društvo odgovarajuće financijske pokazatelje. Menadžment Grupe izradio je analizu rizika i zaključio da nema indikacija koje bi ukazale na mogućnost neuspjeha u izvršenju što proizlazi iz činjenice da se projekt provodi u planiranim okvirima te nije bilo zahtjeva za izmjenama ili uočenih poteškoća. Stoga se vjerojatnost odljeva novca smatra vrlo niskom, s obzirom na to da se radi o operativnoj garanciji.

RIMAC GROUP d.o.o. GRUPA

Grupa je 2023. završila s 1.317 zaposlenika (2022.: 1.261 zaposlenik). Na temelju odrađenih sati Grupa je imala prosječno 1.301 zaposlenika tijekom 2023. (2022.: 1.063 zaposlenik). Troškovi osoblja se sastoje od 40.36 milijuna eura neto plaće, 18.38 milijuna eura poreza i doprinosa iz plaće, 5.18 milijuna eura doprinosa na plaće, 4.66 milijuna eura ostalih troškova osoblja te 5.20 milijuna eura rezerviranja za plaćanja ESOP-a kao i otpremnine i jubilarne nagrade. Prosječna neto plaća Grupe u 2023. iznosila je 4.276 eura (ne uključujući naknade za putne troškove), dok je prosječna bruto plaća Grupe iznosila 5.764 eura. Prosječna bruto plaća se tijekom 2023. povećala za 59 %, a prosječna neto plaća za 44 %, u odnosu na 2022. Više podataka o zaposlenicima moguće je pročitati u relevantnim dijelovima [nefinancijskog izvještaja](#).

3 Aktivnosti istraživanja i razvoja

Grupa nastoji biti lider u razvoju i prodaji novih tehnologija s fokusom na pružanje vrhunskih i luksuznih proizvoda i usluga na ciljanim tržištima. Značajan dio sredstava tijekom godine se izdvaja na razvijanje novih tehnologija mobilnih i stacionarnih baterijskih sustava kao i automobilskih komponenti.

U interni razvoj uloženo je 11.57 milijuna eura u 2023. (2022.: 7.40 milijuna eura). Taj trošak uključuje interne troškove (npr. plaće), troškove materijala, troškove alata i ostale relevantne troškove za razvoj komponenti.

4 Ulaganja u ovisna društva, zajedničke pothvate i pridružena društva

Niže je dan pregled ulaganja u ovisna društva, zajedničke pothvate i pridružena društva:

- **Ulaganje u Rimac Technology d.o.o.**

U 2022. Društvo je prenijelo 87.71 milijuna eura imovine u društvo Rimac Technology d.o.o. te dodatno uložilo u društvo Rimac Technology d.o.o. tijekom 2023. iznos od 175 milijuna eura u novcu (2022.: 177.75 milijuna eura) te dodatnih 5.15 milijuna eura (2022.: 10.25 milijuna eura) kroz priznavanje efekata rezerviranja za vlasničke financijske instrumente za djelatnike ovisnog društva. U 2024., do trenutka objave konsolidiranih financijskih izvještaja, Grupa je u ovisno društvo uložila iznos od 45 milijuna eura u novcu.

- **Ulaganje u Rimac Technology R&D UK Limited**

Navedeno ovisno društvo je u stopostotnom vlasništvu društva Rimac Technology d.o.o.

- **Ulaganje u Bugatti Rimac Group**

Ulaganje u zajednički pothvat Bugatti Rimac d.o.o. se dogodilo tijekom 2021. izdvajanjem Hypercar gospodarske cjeline iz društva Rimac Automobili d.o.o. u novo društvo Bugatti Rimac d.o.o. u koje je Bugatti gospodarsku cjelinu unio partner zajedničkog pothvata što je regulirano Master Framework Agreementom. Udjel Grupe u zajedničkom pothvatu je 55 %, a vrijednost ulaganja u zajednički pothvat na 31. prosinca 2023. iznosi 237.78 milijuna eura (31. prosinca 2022.: 243.58 milijuna eura). Tijekom 2023. Bugatti Rimac Grupa usmjerila je svoje operativne kapacitete na razvoj nasljednika Chirona, Bugatti Tourbillon te na pripremu početka proizvodnje trkaćeg vozila Bugatti Bolide početkom 2024. i na finalni stadij razvoja za Bugatti Mistral, u isto vrijeme nastavljajući isporučivati visoko individualizirane Bugatti Chiron i Rimac Nevere kupcima. Dana 20. lipnja 2024. Bugatti Tourbillon službeno je predstavljen kao nasljednik Bugatti Chirona.

- **Ulaganje u Project 3 Mobility Group**

U 2021. Društvo je uložilo u Project 3 Mobility Grupu ukupni iznos od 9.94 milijuna eura, čime je postalo vlasnikom 50,11 % udjela u pridruženom društvu. U svibnju 2021. Grupa je stekla inicijalni udio u društvu Project

3 Mobility d.o.o., a time i korespondirajući udio u Grupi, u iznosu od 1.13 tisuća eura, odnosno 19,54 %. U listopadu 2021. Grupa je povećala svoj udio kupnjom dodatnih udjela u ukupnom iznosu temeljnog kapitala od 1.77 tisuća eura, čime je postalo društvo s većinskim udjelom u iznosu od 50,11 % udjela.

Tijekom 2023. nije bilo dodatnih uplata u kapital od strane Grupe te je vrijednost ulaganja na 31. prosinca 2023. iznosila 0 milijuna eura (31. prosinca 2022.: 5.83 milijuna eura) s postotkom ulaganja od 46,28 %. Razlog smanjenja udjela vlasništva s 50,11 % na 46,28 % je povećanje udjela od strane drugih vlasnika tijekom 2022. Krajem 2023. potpisan je Subscription agreement za ekstenziju A serije financiranja u kojem se Grupa obvezala dodatno uplatiti 30 milijuna eura. Iznos je uplaćen u ožujku 2024. čime Grupa ima 46,86 % udjela u Project 3 Mobility Grupi. Grupa je ukupno uložila 39.95 milijuna eura u Project 3 Mobility Grupu. U lipnju 2024. predstavljen je robotaksi koji nosi naziv „Verne“, kao i cjelokupni ekosustav urbane mobilnosti te sve funkcionalnosti buduće usluge koja će se pružati.

• Ulaganje u Camel & Rimac New Energy Technology Co., Ltd.

Ulaganje u zajednički pothvat odnosi se na osnivanje društva Camel & Rimac New Energy Technology Co., Ltd. u Kini zajedno s društvom Camel Company Co., Ltd. Društvo je uplatom kapitala u iznosu 4.94 milijuna eura postalo vlasnik 40 % udjela u zajedničkom pothvatu tijekom 2017. Uslijed značajnih promjena gospodarske situacije u Kini, došlo je do zastoja poslovanja zajedničkog pothvata te su dioničari jednoglasno donijeli odluku o prestanku daljnjeg poslovanja zajedničkog pothvata. Društvo je na dan 31. prosinca 2021. izvršilo umanjenje neto knjigovodstvene vrijednosti ulaganja u zajednički pothvat u ukupnom iznosu i svelo vrijednost investicije na nulu. Na dan 31. prosinca 2023. Grupa je imala vlasnički udio od 40 % u zajedničkom pothvatu. Dioničari su trenutno angažirani na aktivnostima s ciljem okončanja zajedničkog pothvata, a isto će se nastaviti i u 2025.

5 Značajni događaji nakon datuma bilance

Nakon 31. prosinca 2023. dogodili su se sljedeći događaji:

- U siječnju 2024., u ovisno društvo Rimac Technology d.o.o. službeno je **uveden novi operativni model** čime se prešlo s postojećeg primarno funkcionalnog modela na uvođenje tri temeljne poslovne jedinice. Više o navedenom nalazi se u odjeljku [Poslovni model i proizvodi](#) nefinancijskog izvještaja.
- Grupa je u ožujku 2024. **uplatila 30 milijuna eura društvu Project 3 Mobility d.o.o.** za ekstenziju A serije financiranja, sukladno Subscription agreementu potpisanom u prosincu 2023.
- Projektna dokumentacija za sudjelovanje Grupe u **IPCEI EuBatIn** (engl. Important Project of Common European Interest European Battery Innovation) predana je Europskoj komisiji (DG COMP) na evaluaciju i odobrenje krajem 2019. godine. Nakon ocjene sukladnosti s relevantnim pravilima, Europska komisija je u siječnju 2021. uputila službenu notifikaciju te odobrila dodjelu državne potpore Grupi, kao i ostalim europskim društvima koja su sudjelovala u projektu. U lipnju 2022. JASPERS je izdao finalnu Potvrdu projekta. Projektne aktivnosti provodile su se od siječnja 2021. godine, a financirane su isključivo vlastitim sredstvima Grupe. Do srpnja 2024. ugovor o potpori nije bio potpisan, prema tome nije bilo potraživanja niti isplata potpore Grupi. U srpnju 2024. Grupa je donijela odluku o **povlačenju iz projekta IPCEI EuBatIn** .

6 Informacije o otkupu vlastitih dionica

Sva društva koja čine Grupu osnovana su i posluju kao društva s ograničenom odgovornošću te nemaju vlastitih dionica ili udjela.

7 Izloženost rizicima

Grupa većinu prihoda ostvaruje na domaćem i europskom tržištu. Poslovi se ugovaraju pretežno u EUR i USD, što su relativno stabilne valute. Grupa je u fazi velikih investicija i rasta, sa značajnim ulaganjima u istraživanje i razvoj te se trenutačno nalazi u fazi stabilizacije svog položaja na globalnom tržištu, a njen se tržišni udio povećava.

- **Valutni rizik**

Grupa posluje na inozemnim tržištima i prihodi Grupe u pravilu su vezani za EUR ili USD. Grupa pritom znatan udio sirovina i materijala osigurava na inozemnim tržištima koja su vezana za iste valute radi čega je rizik minimalan. Dodatno, kreditne obveze Grupe vezane su za EUR (najznačajnijim dijelom).

- **Kreditni rizik**

Financijska imovina koja bi Grupu mogla dovesti u kreditni rizik uključuje potraživanja od kupaca i ugovornu imovinu. Iako kupci redovno podmiruju svoja dugovanja, kod pregovaranja se ističe mogućnost obračuna zateznih kamata, a vodi se računa i o koordinaciji daljnjih isporuka proizvoda s dospjelim potraživanjima.

- **Kamatni rizik**

Grupa ima obveze po kojima se obračunava kamata te je izložena riziku od promjene kamatnih stopa. Politika zaštite sastoji se od praćenja kretanja tržišnih kamatnih stopa.

- **Fer vrijednost**

Knjigovodstvena vrijednost novca, potraživanja i obveza, prema mišljenju Grupe, približno je jednaka njihovoj fer vrijednosti s obzirom na kratkoročno dospijeće te imovine i obveze. Za dugotrajnu imovinu inicijalno vrednovanu po fer vrijednosti nisu uočene indikacije potencijalnog umanjavanja na 31. prosinca 2023. u odnosu na datum inicijalnog vrednovanja.

- **Rizik likvidnosti i novčanog toka**

Grupa upravlja rizikom likvidnosti stalnim praćenjem planiranog i stvarnog novčanog toka, uspoređujući ga s dospelosti financijske imovine i obveza.

Više informacija o pristupu upravljanju rizicima te ostalim rizicima povezanim s okolišnim, društvenim i upravljačkim (engl. environmental, social and governance – 'ESG') temama nalazi se u odjeljku [Rizici i prilike povezani s ESG temama](#) nefinancijskog izvještaja.

8 Financijski rezultati

Konsolidirani financijski rezultati Grupe prikazani su u konsolidiranom izvještaju o sveobuhvatnoj dobiti unutar Godišnjeg izvještaja.

9 Nefinancijski izvještaj

Nefinancijski izvještaj izrađen je u skladu s hrvatskim Zakonom o računovodstvu i uključuje podatke za Grupnu kao konsolidirani subjekt koji uključuje matično društvo Rimac Group d.o.o. i njegova u potpunosti konsolidirana ovisna društva – Rimac Technology d.o.o. i Rimac Technology R&D Limited. “Mi”, “Naš” ili “Naše” u ovom izvještaju odnosi se na Grupnu.

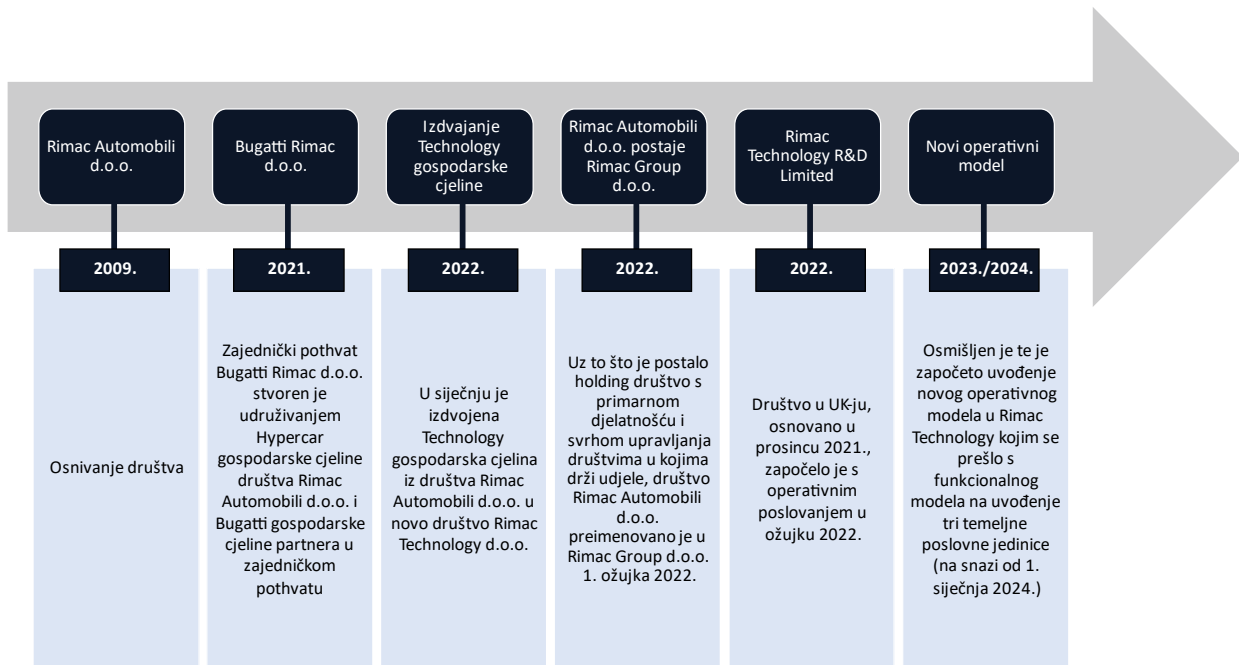
Ovaj nefinancijski izvještaj obuhvaća djelatnosti naše Grupe s učinkom na ESG teme za razdoblje od 1. siječnja do 31. prosinca 2023. Također uključuje neke od inicijativa koje su se odvale u 2024., gdje je navedeno važno radi pružanja više informacija povezanih s obuhvaćenim temama.

9.1 Korporativni pregled

Malo društvo koje je započeto u garaži u Hrvatskoj postojano je napredovalo testiranjem granica onoga što je moguće te postalo Rimac Group d.o.o. Grupa, multinacionalna tehnološka sila s 1.317 zaposlenika u svojim u potpunosti konsolidiranim ovisnim društvima te preko 2.000 kada se ubroje zajednički pothvati i pridružena društva u 2023. godini.

U posljednjih nekoliko godina, obilježenih značajnim rastom i strukturalnim promjenama (općeniti pregled prikazan na **Slici 1.**), također smo započeli s nadogradnjom našeg korporativnog upravljanja, pomakom sa start-up načina razmišljanja na strukturiranu korporativnu grupu. Uložili smo u više projekata u svrhu izgradnje organizacije i procesa koji će nas podržati u ispunjavanju **našeg ambicioznog poslovnog plana usmjerenog na rast i ostvarenje punog potencijala naše tehnologije i ljudi.**

Slika 1. Općeniti pregled strukturalnih promjena



Godina 2023. bila je ispunjena različitim istovremenim projektima koji su bili usmjereni na naš unutarnji operativni model, upravljanje, kao i izgradnju i nadogradnju procesa. Također smo pokrenuli naš interni ESG projekt, uključujući odjele širom Grupe u naše analize i razvoj procesa izvještavanja.

Odabrani smo među TOP 10 društava s najboljim korporativnim ugledom u Hrvatskoj

Naš trud nije prošao nezamijećeno i Grupa (u tekstu navedena kao Rimac Automobili) izglasana je u TOP 10 društava s najboljim korporativnim ugledom među velikim društvima u Hrvatskoj na temelju ankete koju je proveo Valicon, društvo za marketinško savjetovanje i istraživanje usmjereno na Jugoistočnu Europu. Konačni popis TOP 30 također je objavljen u [magazinu Forbes](#)¹. Kako navodi Valicon, istraživanje je mjerilo dvije komponente – emocionalnu (povjerenje i osjećaj poštovanja prema društvu) i racionalnu (percepcija kvalitete proizvoda, inovacija, poslovnog uspjeha, menadžmenta, doprinosa zajednici, kakvo je društvo u ulozi poslodavca te koliko je uspješan u medijskom prostoru).

9.1.1 Poslovni model i proizvodi

Misija Grupe je **stvarati budućnost mobilnosti i energetike pomicanjem granica.**

Stoga, kao investicijski holding, **Rimac Group d.o.o.** vodi se vizijom stvaranja snažnog europskog ekosustava društava koja pružaju **vrhunska i luksuzna tehnološka rješenja** u sektoru mobilnosti i energetike. Putem predanog strateškog upravljanja i podrške, omogućuje svom portfelju da ostvari puni potencijal rasta, pri čemu su resursi Grupe usmjereni na inovacije, kvalitetu izvedbe i održivost.

Rimac Technology d.o.o. usmjeren je na razvoj i proizvodnju baterijskih sustava za mobilnost, električne pogonske sustave, elektroničke kontrolne jedinice (engl. electronic control units – 'ECU') za vrhunske OEM-ove u automobilske industriji, s ciljem proširenja ponude na neautomobilsku primjenu u budućnosti. Dodatno, Rimac Technology trenutno razvija BESS za buduće komercijalne i industrijske (engl. commercial and industrial – 'C&I') te komunalne primjene, koji će biti stavljen na tržište pod brendom Rimac Energy.

Osnovne djelatnosti **Rimac Technology R&D Limited** su istraživanje i razvoj rješenja za Rimac Technology d.o.o.

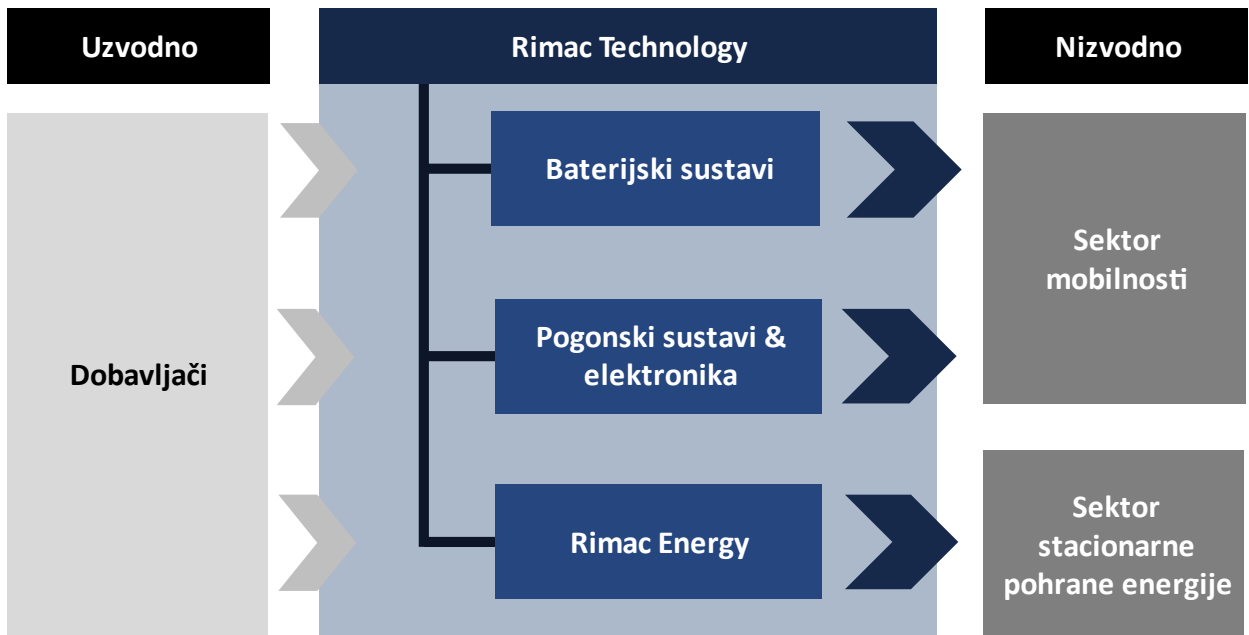
Tijekom druge polovice 2023. započeli smo s uvođenjem novog operativnog modela u Rimac Technology d.o.o. kojim se prešlo s postojećeg primarno funkcionalnog modela na uvođenje tri temeljne poslovne jedinice, dok su ostale funkcije ostale centralizirane da bi se osigurala standardizacija i ostvarivanje sinergije između poslovnih jedinica. Model je službeno stupio na snagu 1. siječnja 2024., s poslovnim jedinicama usredotočenima na pojedinačne kategorije proizvoda za različite ključne kupce kao što je objašnjeno u nastavku:

1. Poslovna jedinica **Baterijski sustavi** (engl. Battery Systems) je dobavljač baterijskih sustava prve razine (engl. Tier-1) fokusiran na vrhunske europske OEM-ove. Tehnologije uključuju potpune automobilske baterijske sustave, baterijske module, baterijske upravljačke sustave i baterijske termalne upravljačke sustave.
2. Poslovna jedinica **Pogonski sustavi i elektronika** (engl. Powertrain & Electronics) također je usmjeren na vrhunske automobilske industrije, s rasponom proizvoda koji uključuje električne pogone (e-motore, mjenjače, invertore), ECU-eve te povezane softvere za vozila
3. Poslovna jedinica **Stacionarna pohrana energije** (engl. Stationary Storage) (**Rimac Energy**) trenutno razvija BESS sljedeće generacije s fokusom na C&I tržište i manje komunalne projekte.

¹ Vidi: <https://forbes.n1info.hr/aktualno/hrvatska/ovih-30-velikih-tvrtki-ima-najbolju-reputaciju-u-hrvatskoj/> (pregledano 5. lipnja 2024.)

Kada govorimo vrijednosnom lancu Rimac Technologyja, pojednostavljeni prikaz nalazi se na **Slici 2.** u nastavku.

Slika 2. Vrijednosni lanac Rimac Technology – pojednostavljeni prikaz



Naši certifikati

Tijekom 2022. i 2023. godine, da bismo potvrdili našu predanost kvalitetnoj izvedbi, učinkovitom upravljanju našim odgovornostima prema okolišu, kao i dobrobiti i sigurnosti naših ljudi i drugih dionika, Rimac Technology d.o.o. stekao je sljedeće međunarodno priznate certifikate sustava upravljanja (u opsegu definiranom unutar certifikata):

- **ISO 9001:2015 Upravljanje kvalitetom**
- **IATF 16949:2016 Upravljanje kvalitetom** (integrira posebne zahtjeve iz automobilske industrije temeljene na ISO 9001:2015)
- **ISO 14001:2015 Upravljanje okolišem**
- **ISO 45001:2018 Upravljanje zdravljem i sigurnosti na radu.**

9.1.2 Naše vrijednosti



Dok težimo razvoju i proizvodnji najnaprednije automobilske tehnologije i sustava za pohranu energije s baterijom na svijetu, naše vrijednosti oblikuju našu kulturu i pokreću naš uspjeh.

Želimo da naše vrijednosti inspiriraju naše zaposlenike da teže izvrsnosti, neumorno bivaju inovativni te stvaraju rezultate koji proizvode pozitivne učinke.

Ove temeljne vrijednosti služe kao kompas koji nas vodi i osigurava da ostanemo na pravom putu:

- **Preuzimamo odgovornost.** Preuzimanje odgovornosti znači njegovanje proaktivnog načina razmišljanja. Osnajujemo svakog člana tima na preuzimanje odgovornosti za svoj rad, projekte i obveze. Prihvaćamo izazove, pokazujući liderstvo na svim razinama naše organizacije.
- **Potičemo i pružamo izvrsnost.** Izvrsnost je naše mjerilo. Od ideje do izvedbe, predani smo pružanju najviše kvalitete naših proizvoda i usluga. Naša težnja za izvrsnošću potiče nas na stalna poboljšanja da bismo osigurali da dosljedno premašujemo očekivanja.
- **Inovativni smo.** Inovacija je duboko ukorijenjena u našu kulturu. U okruženju koje potiče na nove poglede na svijet, objeručke prihvaća promjene i konzistentno preispituje ustaljene načine postupanja, naša predanost inovacijama smješta nas među sam vrh tehnoloških postignuća. Ova predanost pokreće nas da redefiniramo standarde industrije i aktivno oblikujemo budućnost.
- **Ponizni smo, ali odvažni.** Poniznost nas drži prizemljenima, dok nas odvažnost gura naprijed. Sa zahvalnošću svjesni naših uspjeha, konzistentno istražujemo daljnje mogućnosti za napredak. Naš odvažan duh očituje se u našoj težnji ka ambicioznim ciljevima i hrabrosti da izazovemo konvencionalne norme.
- **Poduzetnici smo usmjereni na postizanje pozitivnog učinka.** Poduzetništvo je u srži našeg načina rada. S izazovima se nosimo poduzetničkim duhom, koristeći prilike da bismo ostvarili pozitivan učinak. Naša rješenja nisu samo proizvodi; ona su katalizatori za korjenite promjene u industriji i u svijetu.
- **Strastveni smo i zabavljamo se.** Strast pokreće naš rad te ga želimo učiniti ugodnim. S entuzijazmom rješavamo zadatke, slavimo postignuća i održavamo radnu atmosferu koja besprijekorno spaja produktivnost sa srčanim smislom za zabavu. Našu predanost pokreće strast, osiguravajući time da naše radno okruženje i dalje bude dinamično i kreativno.

9.1.3 Rizici i prilike povezani s ESG temama

U 2023. započeli smo s razvojem sustava upravljanja rizicima koji će moći proaktivno prepoznati i ublažiti rizike na kvartalnoj razini. Da bismo uspostavili temelj za takav sustav u našim društvima u Hrvatskoj, započeli smo s implementacijom internog projekta upravljanja rizicima u kojemu su sudjelovali mnogi odjeli. Postupak je uključivao strateške koordinacije na kojima je sudjelovao viši menadžment i ključni voditelji, usmjerene na utvrđivanje rizika i razvoj prilagođenih strategija za smanjenje istih. Navedene koordinacije bile su od iznimne važnosti za uključivanje

različitih dionika koji izravno sudjeluju u temeljnim operativnim područjima društva, čime se osiguravalo da mitigacijske strategije budu osmišljene na način koji će omogućiti učinkovito ublažavanje rizika.

Svjesni smo **rizika usklađenosti** koji su povezani sa sveobuhvatnim postojećim regulatornim zahtjevima i onima koji su u nastajanju, posebno onih koji proizlaze iz **Europskog zelenog plana**² i povezanih okvira o obveznom izvještavanju. Neusklađenost s navedenima bi mogla naštetiti našem ugledu i konkurentnosti te rezultirati novčanim kaznama i pravnim postupcima. Stremeći usklađenosti, te gdje je isto moguće, postići više od obične usklađenosti, svjesni smo nužnih prilagodbi, vremena, know-howa, ljudskih i financijskih resursa koji su potrebni za uspješnu provedbu.

Među glavnim propisima na koje je Grupa usredotočena su Direktiva o korporativnom izvještavanju o održivosti (engl. Corporate Sustainability Reporting Directive – '**CSRD**')³ koja je prenesena u hrvatsko zakonodavstvo te Uredba (EU) 2023/1542 o baterijama i otpadnim baterijama ('**Uredba EU-a o baterijama**')⁴.

CSRD predstavlja značajan korak unaprijed u izvještavanju o održivosti, propisujući obvezujuće Europske standarde izvještavanja o održivosti (engl. European Sustainability Reporting Standards - '**ESRS**')⁵ i ograničenu provjeru izvještaja o održivosti. Svjesni smo opsežne prirode ESRS-ova te da će njihov sadržaj biti dalje razvijan i mijenjan, kao i da će mnogi zahtjevi postati stroži u budućnosti. Jasni su nam i izazovi koji proizlaze iz činjenice da su za neke od propisanih zahtjeva potrebne dodatne smjernice ili tumačenja te posjedovanje različitih specijaliziranih znanja o velikom broju tema. Do dana objave ovog nefinancijskog izvještaja, mnoge smjernice koje imaju za cilj pomoći s tehničkom implementacijom ESRS-ova još nisu finalizirane ili pripremljene, a činjenica da postoji više setova pitanja i odgovora povezanih uz primjenu ESRS-ova objavljenih na mrežnoj stranici Europske savjetodavne skupine za financijsko izvještavanje (engl. European Financial Reporting Advisory Group - '**EFRAG**') pokazuje da još uvijek postoje određene neizvjesnosti koje trebaju biti riješene na putu do uspješne implementacije - a što predstavlja moguće rizike za usklađenost i usporedivost informacija o održivosti. Grupa se počela temeljito pripremati za CSRD tijekom 2023. pokretanjem internog ESG projekta. Osim utvrđivanja područja u kojima postoje nedostaci koje je potrebno adresirati, susreli smo se s velikom podrškom i voljom naših internih dionika za sudjelovanjem na ovom ESG putovanju, koji su ponudili svoje ideje i vrijeme, a ujedno smo prepoznali mnoge odlične prakse koje želimo nastaviti implementirati u budućnosti. Naš projekt nastavio se i tijekom 2024. s ciljem da pravovremeno sveobuhvatno izvijestimo o održivosti u našem budućem prvom izvještaju na temelju CSRD-a.

Uredba EU-a o baterijama, koja je stupila na snagu 17. kolovoza 2023. (s pravilima koja započinju s primjenom tijekom narednih godina) ima za cilj sprječavanje i smanjenje štetnih učinaka baterija i otpadnih baterija na okoliš i ljudsko zdravlje te osigurati siguran i održiv vrijednosni lanac baterija. S obzirom na to da je Rimac Technology dobavljač baterija prve razine za OEM-ove, no također namjerava na tržište staviti i stacionarne baterije, za društvo iz novih pravila proizlazi mnoštvo novih obveza, naglašavajući pritom potrebu za doradom ili izmjenom postojećih procesa radi izbjegavanja štetnog učinka na okoliš i ljude. Razumijemo da povećanje ponovne upotrebe i recikliranje baterija također može pomoći u jačanju industrijske kompetitivnosti EU-a, što posljedično može smanjiti ovisnost o uvozu kritičnih sirovina potrebnih za proizvode u našoj industriji. Uložili smo u obrazovne radionice i definirali relevantne dionike za implementaciju potrebnih mjera, nastavljajući raditi na usklađenosti tijekom 2024., s fokusom na ključne rokove unutar godine.

Također prepoznajemo **rizik propuštanja zakonskih rokova za izvještavanje**. Tijekom 2023. dosljedno smo radili na poboljšanju naših relevantnih procesa da bismo osigurali da se rokovi za podatke za 2023. i buduće podatke dosljedno poštuju, smanjujući rizik neusklađenosti. Kao što je već spomenuto, također radimo na pripremi za izvještavanje na temelju CSRD-a da bismo osigurali pravodobnu objavu u 2026.

² Vidi: Europski zeleni plan, https://commission.europa.eu/strategy-and-policy/priorities-2019-2024/european-green-deal_hr

³ Direktiva (EU) 2022/2464 Europskog parlamenta i Vijeća od 14. prosinca 2022. o izmjeni Uredbe (EU) br. 537/2014, Direktive 2004/109/EZ, Direktive 2006/43/EZ i Direktive 2013/34/EU u pogledu korporativnog izvješćivanja o održivosti (SL L 322, 16.12.2022.)

⁴ Uredba (EU) 2023/1542 Europskog parlamenta i Vijeća od 12. srpnja 2023. o baterijama i otpadnim baterijama, izmjeni Direktive 2008/98/EZ i Uredbe (EU) 2019/1020 te stavljanju izvan snage Direktive 2006/66/EZ (SL L 191, 28.7.2023.)

⁵ Delegirana uredba Komisije (EU) 2023/2772 od 31. srpnja 2023. o dopuni Direktive 2013/34/EU Europskog parlamenta i Vijeća u pogledu standarda izvještavanja o održivosti (SL L 2023/2772, 22.12.2023.)

Svjesni smo mogućih **izazova u privlačenju i zadržavanju talenata, kao i nedostatka potrebne stručnosti**, uključujući zelenih vještina potrebnih da bi se podržao održivi razvoj. Visoka fluktuacija zaposlenika ili nedostatak potrebnih vještina mogu negativno utjecati na dovršenje projekta te utjecati na rokove, inovativnost i opći uspjeh društva. Da bismo ublažili navedene rizike, radimo na poboljšanju naših procesa, strategije upravljanja talentima, uključujući rad na tzv. *culture fit* integraciji tijekom postupka zapošljavanja, ponudi kompetitivnih naknada i ulaganju u kontinuirani stručni razvoj, kao što je opisano kasnije u ovom nefinancijskom izvještaju. Ispitujemo zadovoljstvo naše radne snage putem anketa, kao i povremenih razgovora koje vodi naše osoblje u odjelu ljudskih resursa, a što nam pomaže utvrditi područja za poboljšanje - u skladu s našom težnjom da budemo u mogućnosti odgovoriti na potrebe naše postojeće radne snage.

Što se tiče **rizika povezanih s klimom**, razumijemo da navedeni rizici mogu utjecati na naše poslovanje i vrijednosni lanac. Oni se obično kategoriziraju u fizičke rizike, povezane s vremenskim događajima i klimatskim uvjetima te prijelazne rizike koji su povezani s prijelazom na gospodarstvo s nultom stopom emisija (engl. **net zero**) koji proizlaze iz npr. politika, tehnoloških promjena ili vršenja pritiska od strane potrošača/kupaca. Osim prethodno navedenih zahtjeva koji proizlaze iz različitih propisa i očekivanja, u 2023. svjedočili smo ekstremnim vremenskim uvjetima u Hrvatskoj, jakim olujama koje su pogodile naše operativne lokacije, kao i diljem svijeta.

Kada govorimo o prilikama, poštivanje relevantnih propisa te priprema za implementaciju istih i prije vremena također se može smatrati prilikom za pozicioniranje društva kao održivog te za jačanje ugleda brenda, zadržavanje i privlačenje savjesnih kupaca i potencijalni ulazak na nova tržišta. Razmatranjem prilika vezanih uz klimatske promjene, mogućnosti proizlaze iz razvoja tehnologija za ublažavanje klimatskih promjena. Među takvim tehnologijama je BESS, koji igra ključnu ulogu u izravnanju isprekidanosti dostupnosti sunčeve energije uzrokovane dnevnim i sezonskim ciklusima. Kako je spomenuto prije, naš brend Rimac Energy namjerava razviti **SineStack**, inovativno rješenje za pohranu energije koje omogućuje da električna mreža postane otpornija u budućnosti.

9.2 Naš utjecaj – Upravljanje

9.2.1 Upravljačka struktura

Tijekom 2023. RG d.o.o. imao je dvorazinski upravljački sustav, koji se sastojao od nadzornog odbora i uprave. Nadzorni odbor je imao dva odbora – revizijski i za naknade. Uprava RG d.o.o. imala je jednog člana.

Sastav i raznolikost navedenih tijela prikazana je u **Tablici 1.** ispod, u kojoj svaki stupac prikazuje broj članova određenog spola i njihov postotak unutar tog pojedinog tijela.

Tablica 1. Sastav i raznolikost članova RG d.o.o. administrativnih, upravnih i nadzornih tijela, na dan 31. prosinca

	RG d.o.o.			
	Nadzorni odbor	Odbori nadzornog odbora	Uprava	Ukupno
Spol (broj i %)				
Žensko	1 (11,11 %)	2 (22,2 %)	0 (0 %)	3 (15,8 %)
Muško	8 (88,89 %)	7 (77,8 %)	1 (100 %)	16* (84,2 %)
Dobna skupina (broj i %)				
Ispod 30 godina	0 (0 %)	/	0 (0 %)	0 (0 %)
30 do 50 godina	5 (55,6 %)	/	1 (100 %)	6 (60 %)
Iznad 50 godina	4 (44,4 %)	/	0 (0 %)	4 (40 %)
Predstavnik zaposlenika i drugih radnika (broj)				

RIMAC GROUP d.o.o. GRUPA

Predstavnik zaposlenika i drugih radnika	1	/	/	1
--	---	---	---	---

*Navedeni ukupni iznosi predstavljaju zbroj ženskih ili muških članova odbora i povjerenstava (ne konačan broj osoba, - engl. headcount). Napominjemo da s obzirom na to da je ista osoba član dvaju tijela, prikazani podatak bi bio manji da navodimo broj individualnih osoba.

Unos '/' označava da navedeni podatak ne pratimo ili da nije primjenjiv.

Tijekom 2023. sva pitanja povezana s poslovanjem redovno su raspravljana u okviru gore navedenih odbora i povjerenstava, ali također i na razini Rimac Technologyja, u okviru relevantnih tijela.

Sve teme od najveće važnosti za našu Grupu također se komuniciraju našoj radnoj snazi **dvaput godišnje – krajem prvog polugodišta i na kraju godine.**

9.2.1.1 Poslovno ponašanje

Naš interni okvir usklađenosti u 2023. temeljio se na našem **Kodeksu ponašanja** (veljača 2022.) i ključnim politikama, pravilnicima i procedurama kojima se provode njegova temeljna načela.

Kodeks ponašanja naše Grupe integrirao je načela poticanja korporativne društvene odgovornosti i naglasio je predanost Grupe kao člana društva, poslovnog partnera i poslodavca. Kodeks ponašanja usklađen je s međunarodno priznatim standardima o korporativnoj održivosti i služi kao obvezujuća smjernica u svakodnevnom poslovanju Grupe, iscrtavajući standardni skup načela kojih se Grupa mora pridržavati. Uključuje poglavlja o ljudskim pravima, zaštiti okoliša, borbi protiv korupcije (uključujući darove), tržišnom natjecanju, borbi protiv pranja novca, zdravlju i sigurnosti, zaštiti podataka, itd. Kodeks propisuje da **ne postoji tolerancija prema kršenjima Kodeksa.**

Grupa poštuje sve propise za **zaštitu ljudskih prava i prava djece**, odbacujući svako korištenje dječjeg rada i prisilnog ili obveznog rada, kao i sve oblike modernog ropstva i trgovine ljudima (kako je navedeno u Kodeksu ponašanja Grupe). Grupa također promiče jednake mogućnosti i jednako postupanje prema svima te potiče suradnju punu poštovanja, raznolikost i toleranciju.

9.2.1.2 Borba protiv korupcije i mehanizmi za podnošenje pritužbi

Politika Grupe za sprječavanje korupcije (veljača 2022.) predviđa mjere za prepoznavanje, ublažavanje i upravljanje rizicima korupcije. Uključuje i materijalne i postupovne odredbe da bi se spriječila korupcija i osigurala usklađenost s primjenjivim regulatornim zahtjevima. Navedena Politika bila je dio okvira usklađenosti s propisima o sprječavanju korupcije zajedno s Kodeksom ponašanja. Zaposlenicima Grupe dane su instrukcije o relevantnim postupcima u slučajevima vezanim uz nuđenje/primanje darova, rasonodu, putovanja i druge pogodnosti u poslovanju s trećim stranama. Zaposlenici su također informirani o tome kako prijaviti i eskalirati svoje sumnje na kršenje propisa o sprječavanju korupcije, uključujući i putem alata dostupnog putem interneta, koji se spominje kasnije u tekstu.

Kao što je prikazano u **Tablici 2.** ispod, nije bilo slučajeva ili osuda povezanih s korupcijom i podmićivanjem.

Tablica 1. Slučajevi korupcije ili podmićivanja

	RG d.o.o.	RT CRO	RT UK	Grupa
Broj osuđujućih presuda zbog kršenja propisa o suzbijanju korupcije i podmićivanja	0	0	0	0
Iznos novčanih kazni zbog kršenja propisa o suzbijanju korupcije i podmićivanja	0	0	0	0

Broj potvrđenih slučajeva korupcije ili podmićivanja	0	0	0	0
Broj potvrđenih slučajeva u kojima su vlastiti radnici otpušteni ili im je izrečena disciplinska mjera zbog slučajeva povezanih s korupcijom ili podmićivanjem	0	0	0	0
Broj potvrđenih slučajeva povezanih s ugovorima s poslovnim partnerima koji su raskinuti ili nisu obnovljeni zbog povreda povezanih s korupcijom ili podmićivanjem	0	0	0	0

Imamo poseban interni sustav za prijavu nepravilnosti usklađen sa Zakonom o zaštiti prijavitelja nepravilnosti⁶ kojim se prenosi Direktiva EU-a o zaštiti zviždača⁷, a koji se temelji na sljedećem:

- (a) Pravilniku o unutarnjem prijavljivanju nepravilnosti u skladu sa Zakonom o zaštiti prijavitelja nepravilnosti
- (b) imenovanoj povjerljivoj osobi i zamjeniku povjerljive osobe za unutarnje prijavljivanje kojima se mogu prijaviti nepravilnosti putem bilo kojeg prikladnog kanala, uključujući putem alata navedenog u točki (c), te
- (c) alat dostupan putem interneta, kojim upravlja vanjski pružatelj usluga, a koji je dostupan našoj radnoj snazi i trećim stranama za prijavu nepravilnosti.

Spomenuti alat koristi se za podnošenje različitih pritužbi i nepravilnosti te nije ograničen samo na nepravilnosti definirane Zakonom o zaštiti prijavitelja nepravilnosti, već služi kao alat za prijavu drugih povreda, npr. povreda internih politika.

Dodatno, uređujemo **zaštitu dostojanstva** naših zaposlenika i mjere sprječavanja diskriminacije u Pravilnicima o radu odnosnih kompanija, u skladu s hrvatskim Zakonom o radu⁸. Društva sa sjedištem u Hrvatskoj su kao poslodavci dužni štiti dostojanstvo svojih radnika tijekom radnog odnosa i osigurati uvjete rada koji ne izlažu radnike uznemiravanju, seksualnom uznemiravanju ili diskriminaciji na bilo kojoj osnovi (rasa, etničko podrijetlo, boja kože, spol, jezik, vjera, političko ili drugo uvjerenje, nacionalno ili društveno podrijetlo, imovno stanje, članstvo u sindikatu, obrazovanje, društveni položaj, bračni ili obiteljski status, dob, zdravstveno stanje, invaliditet, genetsko nasljeđe, rodni identitet, izražavanje, spolna orijentacija ili slično). Imenovane su osobe za zaštitu dostojanstva koje su ovlaštene zaprimati pritužbe radnika vezane uz dostojanstvo i diskriminaciju i navedena su proceduralna pravila za postupanje po pritužbama radnika u Pravilnicima o radu.

U razvijanju mehanizama podnošenja pritužbi / prijava prikazanih iznad, održavamo **nultu stopu tolerancije za bilo koji oblik osвете** u odnosu na prijavitelje.

9.2.1.3 Unaprjeđenje sustava usklađenosti

U 2024. Grupa je prionula sveobuhvatnom unaprjeđenju svog okvira usklađenosti i implementirala je nove politike i procedure koje potvrđuju te su u skladu s predanošću Grupe etičkom ponašanju. Navedeno unaprjeđenje uključuje novi Kodeks ponašanja i etike, Kodeks ponašanja poslovnih partnera, Politiku borbe protiv korupcije i podmićivanja, Politiku o darovima i zabavi, Politiku usklađenosti s tržišnim natjecanjem i Politiku o sankcijama i sprječavanju pranja novca, **koji su svi na snazi od svibnja 2024.**

⁶ Zakon o zaštiti prijavitelja nepravilnosti (NN 46/22), poznat i kao „Zakon o zviždačima“

⁷ Direktiva (EU) 2019/1937 Europskog parlamenta i Vijeća od 23. listopada 2019. o zaštiti osoba koje prijavljuju povrede prava Unije (SL L 305, 26.11.2019.)

⁸ Zakon o radu (NN 93/14, 127/17, 98/19, 151/22, 46/23, 64/23)

RIMAC GROUP d.o.o. GRUPA

Tijekom 2024. planiramo poboljšati mehanizme pritužbi/prijavljivanja na temelju nalaza naše interne procjene trenutnih sustava te također uvesti interni alat za podršku o pitanjima vezanima za usklađenost (tzv. Compliance service desk) koji će zaposlenici moći koristiti pored politika o usklađenosti i zatražiti relevantna odobrenja, savjetovati se s nadležnim funkcijama, postavljati pitanja itd. Ujedno, u pripremi su opsežne edukacije u obliku modula e-učenja (engl. 'e-learning') na temu navedenih politika.

9.3 Naš utjecaj - Društvene teme

9.3.1 Naši ljudi

U Grupi razumijemo da su ljudi temelj našeg uspjeha. Njihova posvećenost i talent pokreću naše inovacije i rast. Zato smo odlučni kontinuirano raditi na poboljšanju praksi vezanih uz ljudske resurse (engl. Human Resources – 'HR') te usavršavanje našeg procesa zapošljavanja da bismo osigurali da privučemo, zadržimo i učinimo snažnijima najbolje stručnjake u industriji. Ponosni smo na naše inkluzivno vodstvo koje nam omogućuje da integriramo vrhunske profesionalce iz cijelog svijeta u visokoproduktivne timove koji uživaju raditi zajedno.

Stoga nam je drago i kada je naš trud u ulozi poslodavca prepoznat. Kako je kasnije pojašnjeno u odjeljku [Zadovoljstvo zaposlenika](#), Rimac Technology d.o.o. ponosni je član **TOP 3 Najboljih poslodavaca u Hrvatskoj** za 2023. prema anketi koju provodi MojPosao, vodeći portal za tržište rada u Hrvatskoj.

eSTUDENT, najveće udruženje studenata u Hrvatskoj, nas je također prepoznalo kao jedno od društava koja su najviše doprinijela akademskoj zajednici. Drugu godinu zaredom, za 2023., Rimac Technology d.o.o. je osvojio nagradu **Zlatni Indeks – „Najbolji Imidž“** u kategoriji velikih poduzetnika.

Ambasadori Rimac vrijednosti („Rimac Oskari“)

Slavimo naš marljiv tim internim nagradama poput „Ambasadori Rimac vrijednosti“, nagrađujući zaposlenike nagradama „Oskar“, od kojih svaka predstavlja temeljnu vrijednost kompanije, kako je objašnjeno u odjeljku [Naše vrijednosti](#), a nagrađena osoba djeluje kao ambasador iste.

U daljnjem tekstu dan je pregled ključnih informacija o našoj radnoj snazi, našim postupcima zapošljavanja, pristupu prema obrazovanju i profesionalnom razvoju, pogodnostima i nagrađivanju, kao i informacije o načinu na koji pratimo zadovoljstvo zaposlenika u našoj Grupi. Naš pristup zaštiti zdravlja i sigurnosti na radu opisan je u odjeljku [Zaštita i sigurnost na radu](#) ovog nefinancijskog izvještaja.

9.3.2 Naš pristup ljudskim resursima

Naša HR strategija povezana je s našom predanošću njegovanju kulture izvrsnosti i inovativnosti. Filozofijom zapošljavanja koja nadilazi suštu potragu za vještinama, fokusiramo se na traženje onih pojedinaca koji uz posjedovanje odgovarajućih stručnih znanja, ujedno dijele naše temeljne vrijednosti. Stoga, koristeći integrirani pristup, nastojimo kombinirati naše interne metode traženja talenata s jasnim postupcima odabira i personaliziranim intervjuima, osiguravajući da svaki novi član tima nije samo kvalificiran, već i da se uklapa u našu kulturu.

Radi činjenice da poslujemo u dvije zemlje, da bismo osigurali pravičnost i usklađenost s lokalnom praksom, prilagođavamo naš pristup HR-u svakoj od tih zemalja. Navedeni pristup omogućuje nam da se bavimo jedinstvenim potrebama i mogućnostima koje pruža svaka od lokacija, istovremeno podržavajući naše temeljne vrijednosti u cijeloj Grupi.

Novu radnu snagu dočekujemo sveobuhvatnim procesom onboardinga⁹, koji je osmišljen na način da se osobi već od prvog dana pruži osjećaj kao da je dio tima, a što je objašnjeno kasnije u odjeljku [Onboarding](#). Osim ovog uvoda u naš način rada, prioritet nam je otvorena komunikacija i integracija te poticanje kulture davanja povratnih informacija.

S obzirom na to da smo dijelom industrije koja se brzo mijenja, vjerujemo da je nužno biti prilagodljiv. Tijekom godina shvatili smo da stabilan i kontinuirani rast ovisi i o razvoju zaposlenika, a ne isključivo o visokoj učinkovitosti. Radi navedenoga smo uložili u to da saznamo kako uravnotežiti upravljanje visokom radnom učinkovitošću s planovima osobnog razvoja i dodatnim resursima za naše zaposlenike. Nastojeći uvijek biti korak ispred, nadamo se osigurati da Grupa i dalje ostane privlačan poslodavac, spremna za održivi rast i inovacije.

9.3.3 Obilježja radne snage

Naša radna snaga sastoji se od zaposlenika i radnika koji nisu u radnom odnosu. Kako je prikazano u **Tablici 3.**, na kraju 2023. imali smo **1.317 zaposlenika**, od kojih je 94 % bilo zaposleno u Hrvatskoj i 6 % u Ujedinjenom Kraljevstvu ('**UK**'). Svi naši zaposlenici bili su zaposleni na neodređeno vrijeme. U skladu s našom internom politikom, prioritziramo zapošljavanje zaposlenika na neodređeno radno vrijeme te na puno radno vrijeme u odnosu na zaposlene na nepuno radno vrijeme, na određeno radno vrijeme te eksternu radnu snagu, što se odnosi i na naše osoblje koje se bavi čišćenjem i održavanjem objekata.

U Grupi je na kraju 2023. bilo 109 radnika koji nisu u radnom odnosu. Većina radnika koji nisu u radnom odnosu su studenti, otprilike 81 %, a njih 19 % su vanjski pružatelji usluga i dobavljači koji sudjeluju u različitim projektima.

Ponosni smo na to što možemo reći da se većina naše studentske radne snage pridruži Grupi nakon završetka studija. Težimo im ponuditi različite mogućnosti putem akademskih partnerstava, dodijeliti ih stručnim mentorima, kao i uključivati ih u redovne procjene radne uspješnosti i pripremu njihovih razvojnih planova (vidi odjeljke [Profesionalni razvoj naše radne snage](#) i [Naša zajednica](#) ovog nefinancijskog izvještaja).

Tablica 3. Zaposlenici po vrsti ugovora, spolu i zemljama te radnici koji nisu u radnom odnosu po spolu i zemljama (u broju osoba, na dan 31. prosinca)

Zaposlenici	Hrvatska		UK		Grupa
	Žene	Muškarci	Žene	Muškarci	Ukupno
Zaposleni na neodređeno	290	951	6	70	1.317
Zaposleni na određeno	0	0	0	0	0
Zaposlenici s nezajamčenim radnim satima	0	0	0	0	0
Zaposlenici na puno radno vrijeme	288	948	6	70	1.312
Zaposlenici na nepuno radno vrijeme	2	3	0	0	5
Radnici koji nisu u radnom odnosu	Žene	Muškarci	Žene	Muškarci	Ukupno
Radnici koji nisu u radnom odnosu	33	74	0	2	109

⁹ S obzirom na uvriježenost pojma "onboarding" u hrvatskom jeziku te u nedostatku prijevoda koji bi valjano obuhvatio sveobuhvatnost ovog procesa orijentacije i uvođenja novozaposlenog u poslovanje, koristimo navedeni pojam dalje u tekstu.

RIMAC GROUP d.o.o. GRUPA

Prema spolu, 77,5 % naših zaposlenika su muškarci, a 22,5 % su žene. Zbog zakonodavnih ograničenja u državama u kojima poslujemo, nebinarna rodna identifikacija trenutno nije primjenjiva. Potičemo naše radnike da se slobodno izražavaju i identificiraju sami sebe bez straha od diskriminacije, u skladu s našim Kodeksom ponašanja¹⁰.

Prema funkciji, svoje zaposlenike svrstavamo u tri kategorije, inženjerstvo (dizajn i razvoj naših proizvoda), proizvodnja (proizvodnja i montaža naših proizvoda) i podrška (strateške, administrativne i operativne jedinice, kao i održavanje).

Tablica 2. Zaposlenici po spolu, funkciji i zemljama (u broju osoba, na dan 31. prosinca)

Zaposlenici	Hrvatska		UK		Grupa ukupno	
	Žene	Muškarci	Žene	Muškarci	Žene	Muškarci
Inženjerstvo	101	556	3	59	104	615
Proizvodnja	34	182	0	2	34	184
Podrška	155	213	3	9	158	222

Kako je prikazano u **Tablici 4.**, 54,5 % naših zaposlenika je u kategoriji inženjerstva (otprilike 85,5 % su muškarci, a 14,5 % su žene), dok je 16,5 % u kategoriji proizvodnje (otprilike 84,4% su muškarci, a 15,6 % su žene), pri čemu navedeni brojevi pokazuju da smo dijelom nepovoljnog trenda podzastupljenosti žena koji je prisutan u automobilskoj i u inženjerskoj industriji¹¹. Manju razliku u raspodjeli spolova nalazimo u kategoriji podrške, dijelom koje je 29 % zaposlenika (otprilike 58,4 % su muškarci, a 41,6 % žene).

Tablica 3. Zaposlenici prema dobnim skupinama i zemljama (u broju osoba, na dan 31. prosinca)

Dobna skupina	Hrvatska	UK	Grupa ukupno
Ispod 30 godina	440	9	449
30 do 50 godina	754	63	817
Iznad 50 godina	47	4	51

U odnosu na dobne skupine, većina naših zaposlenih (62 %) imala je između 30 i 50 godina, oko 34 % je imalo ispod 30 godina te otprilike 4 % naših zaposlenika je bilo starije od 50 godina. Na dan 31. prosinca 2023. naš najmlađi zaposlenik imao je 18 godina, a najstariji 62 godine.

Na temelju podataka o državljanstvima naše radne snage, na dan 31. prosinca 2023., imali smo zaposlenike 45 različitih državljanstava. Većina naših zaposlenika (75 %) bili su Hrvati, dok su drugu najveću skupinu zaposlenika (6 %) činili Britanci, što je podudarno sa sjedištima naših kompanija.

9.3.4 Profesionalni razvoj naše radne snage

9.3.4.1 Onboarding

Naš opći cilj je da se svi novi radnici, neovisno o njihovoj funkciji i razini, ne samo upoznaju s Grupom, nego ujedno osjećaju cijenjeno i prihvaćeno od strane njihovih kolega.

¹⁰ Isključujemo rodne implikacije iz svih naših otvorenih oglasa za posao, potičući sve na prijavu i pridruživanje našoj Grupi. Iste su uključene isključivo na portalima za pronalazak posla koji zahtijevaju binarnu specifikaciju.

¹¹ Europska komisija, Glavna uprava za istraživanje i inovacije, She figures 2021. - Rod u istraživanju i inovacijama: Statistika i pokazatelji, Ured za publikacije, 2021., <https://data.europa.eu/doi/10.2777/06090>

Stoga vjerujemo da je učinkovit onboarding temelj integracije novih radnika u kulturu i poslovanje kompanije. Naš proces podijeljen je u dva dijela:

- **Opći onboarding** koji uključuje uvodna predavanja i edukacije vezane uz usklađenost, namijenjen svim novim radnicima, neovisno o njihovom radnom mjestu.
- **Tehnički onboarding** koji je strukturirani proces uvođenja pojedinog zaposlenika u konkretno radno mjesto (uključuje plan treninga, znanja i vještina koje radnik mora steći u okviru utvrđenih rokova).

Uz gore navedena predavanja i edukacije koje uključuju teme poput IT-ja, zaštite i sigurnosti na radu, kibernetičke sigurnosti, zaštite podataka, intelektualnog vlasništva i druge, upoznajemo naše nove radnike s poviješću naše Grupe, našim vrijednostima, misijom i vizijom, kulturom, pogodnostima, tekućim projektima te budućim ciljevima Grupe. Na temelju dobivenih povratnih informacija, najzujbudljivijim dijelom onboardinga smatrao se vođeni obilazak tvornice u Jankomiru, Zagrebu (Hrvatska).

Do kraja 2023. prenijeli smo dio navedenih predavanja i edukacija u naš Learning Management System ('LMS') – interno poznat kao **Learning Hub** – u obliku e-learning edukacija, što nam je omogućilo skraćivanje procesa općeg onboardinga s tri na dva dana, a što će, nadamo se, učiniti naš proces pridruživanja još učinkovitim.

Nakon gornjeg općeg onboardinga, potrebno je započeti tehnički onboarding. Ideja je da svako radno mjesto ima zasebno definirani program s kojim zaposlenika upoznaje njegov voditelj, koji također odlučuje o izboru mentora koji će im olakšati integraciju u kompaniju, kao i uspješnu realizaciju programa. Cilj ovog programa je skratiti vrijeme potrebno za usvajanje potrebnih tehničkih znanja i vještina, a ujedno poboljšati kvalitetu iskustva novih radnika. Razvoj i postupna implementacija programa za RT CRO započela je 2022. za kategoriju inženjerstva te se nastavila tijekom cijele 2023. za kategorije proizvodnje i podrške. Naši zaposlenici u RT-u UK mogli su koristiti programe definirane za radna mjesta RT-a CRO, kada je isto bilo primjenjivo. Osim daljnjeg razvoja programa za novootvorena radna mjesta u RT-u CRO, naš plan za 2024. je razviti tehnički onboarding za radne pozicije u RT-u UK, kao i uvesti tehnički onboarding u RG d.o.o.

9.3.4.2 Ocjenjivanje radne uspješnosti

Godišnje ocjenjivanje radne uspješnosti, pod nazivom „**360 feedback review**“, uveli smo 2019. Radi se o procesu u okviru kojega svaki zaposlenik Grupe s dovršenim probnim rokom (šest mjeseci) i studenti zaprimaju povratne informacije od osoba s kojima najviše surađuju. Navedeno uključuje zaprimanje povratnih informacija od kolega na istoj razini, izravno podređenih te voditelja, kao i samoprocjenu. Proces također uključuje procjenu vještina vođenja za voditelje i razgovore „jedan-na-jedan“ nakon što završi ciklus davanja povratnih informacija, a da bi se definirali pojedinačni razvojni ciljevi.

U 2023. poboljšali smo sustav ocjenjivanja radne uspješnosti u skladu s interno dobivenim povratnim informacijama te uveli novu platformu za ocjenjivanje radne uspješnosti i razvoj, koja omogućuje našem HR odjelu jasan pregled svih pruženih povratnih informacija te jednostavnije praćenje i nadzor procesa. Naš plan je koristiti navedeni novi alat za postavljanje, praćenje i mjerenje ciljeva i ključnih rezultata (engl. Objectives and Key Results – 'OKR') definiranih unutar naše Grupe te uskladiti pojedinačne ciljeve zaposlenika s našim strateškim ciljevima.

Također imamo i povezani mehanizam za povratne informacije vezan za suradnje na projektima naziva „**Project Performance Lap**“, koji nam omogućuje da ocijenimo ne samo pojedinačnu radnu uspješnost, već također i dinamiku i učinkovitost projektnih timova. Promatranjem načina na koji projektni timovi surađuju i ostvaruju rezultate, dobivamo dragocjene uvide u njihovu ukupnu radnu uspješnost.

Uz navedene mehanizme pružanja povratnih informacija, uveli smo takozvanu **9-box metodu procjene** kojom se omogućuje voditeljima da ocijene članove tima na temelju njihove predanosti, učinka i potencijala za rastom.

Također, tražimo od svakog voditelja redovno provođenje timskih sastanaka na mjesečnoj i tjednoj razini, kao i održavanje najmanje jednog mjesečnog razgovora „jedan-na-jedan“ s članovima svog tima radi nadzora kratkoročnih zadataka, isporučevina i rokova, ali također i njihovog profesionalnog i osobnog rasta i razvoja.

9.3.4.3 Kontinuirani razvoj i obrazovanje

Vjerujemo u njegovanje rasta i razvoja naših zaposlenika kroz pružanje sveobuhvatnih mogućnosti za obrazovanje i obuku. Edukacije naših zaposlenika financiraju se iz dva budžeta – budžeta za obrazovanje pojedinog odjela i centralnog budžeta HR-a namijenjenog za razvoj.

Na razini odjela, svaki voditelj dobiva budžet za obrazovanje namijenjen razvoju svog tima. Na raspolaganju im je **Katalog treninga** te mogu na jednostavan način upisati zaposlenike na relevantne obuke, grupirane prema vještinama na takozvane meke (engl. soft skills) i tehničke vještine.

Centralni budžet HR-a za razvoj koristi se za planiranje različitih internih edukativnih programa za predmetnu godinu. HR osoblje definira kandidate za svaki program zajedno s voditeljima, na temelju prethodno prikupljenih povratnih informacija kroz godišnje ocjenjivanje radne uspješnosti („360 feedback review“), 9-box procjene i izmjena u organizacijskoj strukturi (npr. novi voditelj tima).

U 2023. fokus je bio na definiranju i razvoju visoko učinkovitih zaposlenika i općenito jačanju našeg vodstva putem sljedećih programa:

- **Excellence Boost i Next Gen** programi osmišljeni su za visoko učinkovite zaposlenike. Navedeni programi imaju za cilj poboljšanje njihovih komunikacijskih vještina i produbljivanje razumijevanja naših temeljnih vrijednosti.
- **First Time Manager Academy** je interaktivni program osmišljen da bi novi voditelji stekli vještine potrebne za učinkovito vođenje svojih timova.
- **Leadership Uplift** je razvojni program osmišljen za voditelje koji su već završili pohađanje First Time Manager Academyja. Ovaj program ima za cilj poboljšanje vještina potrebnih za vođenje tima.
- **PxL Academy** je interni program orijentiran na projekte osmišljen kako bi se podigla razina vještina naših voditelja projekata. Sudionici uče kako preuzeti odgovornost nad svojim projektima i davati konstruktivne komentare voditeljima pojedinih funkcija.
- **Talent Academy** je mini-MBA program za vrhunske talente, osmišljen za razvijanje neophodnih poslovnih vještina. Sudionici se odabiru na temelju nominacija od strane svakog voditelja (na temelju 9-box kriterija) i završne procjene.

Talent Academy

Ovaj mini-MBA kombinirao je mentorstvo s modulima poput poslovnog mapiranja, etike i korporativnog upravljanja, poslovne strategije, vođenja ljudi u 21. stoljeću, marketinga u digitalnom dobu i mnogih drugih aktualnih tema.

Akademija je imala devet modula koji su trajali preko 18 mjeseci, a održani su kroz kombinaciju internih i eksternih obuka i osobnog mentorstva.

Iznimno smo ponosni na prvu generaciju 20 polaznika naše Rimac Talent Akademije!

U 2023., 648 zaposlenika sudjelovalo je u jednom od spomenutih programa.

S obzirom na to da sve akademije i programi imali ograničen broj sudionika, u želji da prilike za obrazovanje i razvoj učinimo još dostupnijima svakom zaposleniku, redovno smo organizirali različite obuke u našim prostorijama, s internim i eksternim predavačima.

Uz gore navedeno, više internih edukacija (uključujući ona povezana s dijeljenjem našeg vrijednog internog *know-howa*) dostupni su putem Learning Huba. Da bismo ostali vjerni našim vrijednostima i učinili ove interne obvezatne

edukacije osobnijima, uvijek težimo u naše vizuale uključiti i osobe relevantnih odjela. Na taj način osobu koja polaže edukaciju kroz istu vodi poznato prijateljsko lice – bilo kroz pružanje konstruktivne povratne informacije ili navijajući za nju prilikom svakog točnog odgovora.

9.3.5 Nagrađivanje radnika i pogodnosti

Pratimo standarde industrije i trendove tržišta povezane s nagrađivanjem i pogodnostima za vlastitu radnu snagu. Nakon brzog rasta u 2022. i 2023. shvatili smo da je potrebno prilagoditi naš kompenzacijski sustav da bi se osiguralo održivo upravljanje u budućnosti. U 2023. smo započeli projekt evaluacije našeg kompenzacijskog sustava, uključujući poslovne razrede i raspone plaća. Optimizacija operativnih troškova za zaposlenike omogućit će nam dodatna ulaganja u razvoj ljudi, kao i uvođenje novih pogodnosti.

Dodatne informacije moguće je pročitati u odjeljku [Pregled poslovanja tijekom 2023.](#) izvješća posloводства.

Neke od pogodnosti koje nudimo našim zaposlenicima u Hrvatskoj su:

- Dodatno zdravstveno osiguranje
- Dopunsko zdravstveno osiguranje
- Puno pokrće dijela naknade za privremenu nesposobnost za rad koju pokriva poslodavac (100 % umjesto propisanog zakonskog minimuma).
- Mjesečna naknada za prijevoz (osim za zaposlenike koji koriste službena vozila)
- Potpora pri preseljenju za naše strane zaposlenike.

Također nastojimo ugovoriti popuste za različite usluge i aktivnosti povezane sa zdravljem, kao i za putovanja ili aktivnosti u slobodno vrijeme.

Tijekom posljednje dvije godine, organizirali smo redovne **Dane zdravlja**, pozivajući sve zaposlenike da se odazovu dobrovoljnom mjeranju krvnog tlaka, savjetuju sa stručnim trenerima i uživaju u zdravoj hrani.

Dodatno, svi naši zaposlenici u Hrvatskoj i u UK-ju imaju na raspolaganju veći broj dana godišnjeg odmora od propisanog minimuma.

Kućni ljubimci kao dio radne snage

Mi smo *pet-friendly* Grupa i razumijemo da se naši zaposlenici brinu za svoje kućne ljubimce, oklijevajući ostaviti ih kod kuće tijekom radnog vremena. Prije 2022. bilo je pritužbi o kućnim ljubimcima koji ometaju redovno uredsko radno vrijeme, zbog čega smo osigurali da ova pogodnost bude održiva. Kućni ljubimci naših zaposlenika mogu se pridružiti svojim vlasnicima tijekom redovnog radnog vremena pod uvjetom da su dobro odgojeni i njegovani. U skladu s našim internim pravilima vezanim uz kućne ljubimce na radnom mjestu, naši zaposlenici moraju registrirati svoje kućne ljubimce i navesti podatke o zdravstvenom stanju i cjepivima da bi se osigurala usklađenost sa zaštitom zdravlja i sigurnosti, a svi naši uredski prostori su ventilirani da bi se smanjio miris životinja i rizik od alergijskih reakcija. Nepostupanje u skladu s navedenim pravilima rezultira ograničenjem pristupa do ponovnog ispunjenja uvjeta. U našim kompanijama sa sjedištem u Hrvatskoj, kućne ljubimce također fotografiraju profesionalni fotografi tijekom pridruživanja i izdaje im se njihova osobna identifikacijska iskaznica kućnog ljubimca s fiktivnom titulom poput **“Chief Tailwagging Officer”** (hrv. Izvršni direktor za mahanje repom).

9.3.6 Zadovoljstvo zaposlenika

Zadovoljstvo zaposlenika temelj je naše HR strategije. S obzirom na to da su naši zaposlenici izrazili potrebu za internim upitnikom uz onaj koji se provodi eksterno na kraju svake godine, kao i želje voditelja za zasebnim funkcionalnim uvidom u zadovoljstvo svojih timova, odlučili smo, počevši od 2023., svake godine provoditi dva upitnika o zadovoljstvu zaposlenika:

Polugodišnji upitnik, uveden u 2023., provodi se putem alata treće strane omogućujući voditeljima dodatni uvid u timove, dok verificirana anonimnost podataka omogućuje našim zaposlenicima i radnicima koji nisu u radnom odnosu da slobodno izraze svoje stavove i brige. Svi naši voditelji imali su pristup rezultatima svojih timova (pod uvjetom da je veličina njihovog tima veća od pet ljudi da bi se uklonio rizik procjene pojedinačnih odgovora) te se od njih tražilo da izrade akcijske planove za adresiranje izraženih briga te poboljšanje zadovoljstva radne snage. Kako naša Grupa nastavlja rasti i privlačiti raznolik radnu snagu diljem svijeta, kontinuirani razvoj inkluzivnijeg načina vođenja ljudi izdvojio se kao jedan od važnijih ciljeva.



Upitnik na kraju godine je vanjski upitnik koji provodi portal **MojPosao** da bi utvrdio koje kompanije imaju najbolje radno okruženje u Hrvatskoj. Kompanije koje ostvare najbolje rezultate na temelju povratnih informacija njihovih zaposlenika nagrađuju se kao „Najbolji poslodavac“ za trenutnu godinu u njihovim odgovarajućim kategorijama – za male, srednje i velike poduzetnike. Rezultati ovog upitnika bili su bolji od našeg internog polugodišnjeg upitnika te su pružili dodatan uvid u već utvrđena područja za poboljšanje, poput organizacije rada, korporativne komunikacije i osobnog rasta i razvoja. Nastavit ćemo ulagati u međuljudske odnose, uvjete rada i

nastojati njegovati kulturu u kojoj se naša radna snaga osjeća cijenjeno i u kojoj je njihova predanost poslu prepoznata i pravedno nagrađena. Na temelju rezultata gornjeg upitnika, ponosni smo da je Rimac Technology d.o.o. nagrađen trećim mjestom u kategoriji velikih poduzetnika za 2023. od strane portala MojPosao.

9.3.7 Zaštita zdravlja i sigurnost na radu

Kodeks ponašanja Grupe uključuje zaštitu zdravlja i sigurnosti na radu među temeljna načela poslovanja. Pridržavamo se primjenjivih propisa i vlastitih politika da bismo osigurali sigurno radno okruženje. Uz navedeno, nastojimo omogućiti i pogodnosti povezane sa zdravljem kao što je navedeno u odjeljku [Nagrađivanje radnika i pogodnosti](#).

Naš pristup zaštiti zdravlja i sigurnosti na radu detaljno je pojašnjen u našim politikama i pravilnicima o zaštiti zdravlja i sigurnosti, usvojenima na razini svakog društva unutar Grupe, a koje su priopćene našoj radnoj snazi putem internih komunikacijskih kanala. Osiguravamo da je naša radna snaga upoznata s temama zaštite zdravlja i sigurnosti na radu putem obveznih edukacija, kao i kroz provedbu aktivnosti namijenjenih podizanju svijesti tijekom godine.

Naši stručnjaci zaštite na radu prisutni su na dnevnim sastancima proizvodnje radi informiranja o statusu ključnih pokazatelja uspješnosti ('KPU') vezanima za sigurnost te, po potrebi, radi pružanja podrške na licu mjesta.

Također, da bismo osigurali sigurnost svih zainteresiranih strana, vanjski pružatelji usluga obvezni su biti usklađeni s minimalnim propisanim zakonskim zahtjevima i zahtjevima Grupe. Zahtjevi se priopćavaju putem dokumenta vezanog za obveze iz područja sigurnosti i zaštite za vanjske pružatelje usluga koji mora biti potpisan od strane vanjskih pružatelja usluga prije započinjanja bilo kakvih aktivnosti i dolaska na lokaciju.

9.3.7.1 Upravljanje zaštitom zdravlja i sigurnosti na radu i procjena rizika

Kako je prikazano u **Tablici 6.** ispod, naš sustav upravljanja zaštitom zdravlja i sigurnosti na radu pokriva 100 % naše radne snage – uključujući zaposlenike i radnike koji nisu u radnom odnosu. Sustav je implementiran u skladu s primjenjivim nacionalnim propisima, a od prosinca 2023. sustav upravljanja zaštitom zdravlja i sigurnosti na relevantnim lokacijama RT-a CRO certificiran je u skladu sa standardom **ISO 45001:2018.**

Tablica 6. Postotak vlastite radne snage pokrivene sustavom upravljanja zaštitom zdravlja i sigurnosti na radu na temelju pravnih propisa

Radna snaga	RG d.o.o.	RT CRO	RT UK	Grupa ukupno
Zaposlenici	100 %	100 %	100 %	100 %
Radnici koji nisu u radnom odnosu	100 %	100 %	100 %	100 %

ISO Certifikacija 45001:2018 Upravljanje zdravljem i sigurnosti na radu

ISO 45001 je međunarodno prepoznat standard koji uređuje zahtjeve za upravljanje zaštitom zdravlja i sigurnosti na radu.

Implementacija standarda službeno je započela u ožujku 2023. i zbog snažne posvećenosti našeg menadžmenta i operativnog upravljanja procesom od strane našeg odjela zaštite zdravlja i sigurnosti na radu, proces je pravovremeno dovršen. Izgrađen na već čvrsto postavljenim temeljima, proces je rezultirao uspješnom certifikacijom relevantnih operativnih lokacija RT-a CRO u prosincu 2023.

Donja **Tablica 7.** prikazuje statistiku o ozljedama i bolestima povezanim s radom u našoj Grupi. Tijekom 2023. zabilježene su tri ozljede koje su proizašle iz iste nesreće, a nije bilo slučajeva bolesti povezanih s radom niti smrtnih slučajeva. Od tih triju ozljeda, samo jednu je Hrvatski zavod za zdravstveno osiguranje priznao kao ozljedu na radu u skladu s hrvatskim Zakonom o obveznom zdravstvenom osiguranju¹².

Tablica 7. Broj ozljeda i bolesti u vezi s radom

	RG d.o.o.	RT CRO	RT UK	Grupa ukupno
Zaposlenici				
Broj ozljeda na radu*	0	3	0	3
Stopa ozljeda na radu (engl. Total recordable injury rate – 'TRIR') na temelju faktora 1.000.000*	0	1.47	0	1.35
Broj bolesti u vezi s radom	0	0	0	0
Broj smrtnih slučajeva kao ishod ozljeda ili bolesti u vezi s radom	0	0	0	0
Radnici koji nisu u radnom odnosu**				
Broj ozljeda na radu*	0	0	0	0
TRIR na temelju faktora 1.000.000*	0	0	0	0
Broj bolesti u vezi s radom	0	0	0	0

¹² Zakon o obveznom zdravstvenom osiguranju (NN 80/13, 137/13, 98/19, 33/23)

RIMAC GROUP d.o.o. GRUPA

Broj smrtnih slučajeva kao ishod ozljeda ili bolesti u vezi s radom	0	0	0	0
---	---	---	---	---

* Uračunali smo sve ozljede (i uključili ih u izračun TRIR-a iako je samo jedna priznata kao ozljeda na radu od strane Hrvatskog zavoda za zdravstveno osiguranje.

** Detaljno praćenje za radnike koji nisu u radnom odnosu započelo je tijekom posljednjeg tromjesečja (Q4) 2023. (interni ESG projekt).

U skladu s nacionalnim propisima, 2023. proveli smo **procjene rizika na radu** u društvima sa sjedištem u Hrvatskoj, uzimajući u obzir opseg posla i njegovu prirodu, radno okruženje, korištenu tehnologiju, fizikalne štetnosti, korištene kemikalije, psihičko radno opterećenje i druge izvore rizika u svrhu sprječavanja ili smanjenja rizika. Navedene procjene oblikuju naš sustav upravljanja zaštitom zdravlja i sigurnosti i aktivno se koriste u donošenju odluka povezanih sa zaštitom zdravlja i sigurnosti. Dostupne su našoj radnoj snazi na našem intranetu.

Kao dio procjene rizika, obvezni smo procijeniti psihosocijalne rizike. Interno smo odlučili provoditi ovu procjenu jednom godišnje da bismo mogli redovno pratiti navedene rizike, iako takva učestalost nije propisana zakonom. U listopadu 2023. proveli smo anonimni upitnik na temelju smjernica Hrvatskog zavoda za javno zdravstvo u koji smo uključili dodatna pitanja radi boljeg razumijevanja stresa unutar Grupe, koristeći indikatore poput međusobne povezanosti stresa i razine odgovornosti ili staža u Grupi.

9.3.7.2 Svijest o zaštiti zdravlja i sigurnosti na radu

Da bismo olakšali komunikaciju i pristup potrebnim informacijama, u studenom 2023. uveli smo tzv. **HSE service desk**, jednostavni alat za podršku putem kojeg se naša radna snaga može obratiti odgovornim osobama u vezi tema zaštite zdravlja i sigurnosti na radu, zaštite od požara, upravljanja kemikalijama i zaštite okoliša¹³. Uvedeni alat omogućava brzu prijavu nesreća, ozljeda, nezgoda, upućivanje zahtjeva za osobnom zaštitnom opremom ('OZO'), obukama, odlaganje otpada ili zahtjeve za podrškom i upite povezane s navedenim temama.

Tijekom 2023. ažurirali smo naše edukacije vezane uz zaštitu zdravlja i sigurnosti na radu i uključili ih u Katalog treninga na našem Learning Hubu, gdje su obvezni dio općeg onboardinga (više u odjeljku [Onboarding](#)). Također smo organizirali 15 edukacija o radu pod visokim naponom raspona 1-3, obučavajući pritom 179 zaposlenika. Objavili smo i tri edukativna videa koji podižu svijest u vezi rada s visokonaponskim komponentama električnih vozila, mjerama zaštite od požara i pravilnom rukovanju kemikalijama.

Dodatno, naši stručnjaci zaštite na radu, za kemikalije, zaštitu od požara i zaštitu okoliša održali su edukativne sastanke u prostorima proizvodnje – pokrivajući 20 različitih tema u 2023., poput aktualnih tema relevantnih za različita proizvodna područja, zakonske zahtjeve, interna pravila i dobre prakse, kao i interno dostupnim alatima i uslugama – koristeći se razumljivim primjerima situacija iz stvarnog života i interaktivnih kvizova.

Naši stručnjaci zaštite na radu također su sudjelovali na više konferencija u svojstvu govornika, dijeleći svoja znanja i dobre prakse u vezi različitih tema povezanih sa zaštitom zdravlja i sigurnosti na radu.

9.4 Naša zajednica

Nastojimo uzvratiti zajednici u kojoj napredujemo, rastemo i unutar koje djelujemo, posebno kroz dijeljenje jedne od naših najvećih vrijednosti – našeg *know-howa*. Vjerujemo u ulaganje u obrazovanje, fokusirajući se na područja znanosti, tehnologije, inženjerstva i matematike (engl. science, technology, engineering and mathematics - 'STEM') –

¹³ Na temelju naše interne organizacijske strukture, zaštita zdravlja i sigurnosti na radu te zaštita okoliša ('HSE') dio su istog odjela.

doprinosi istovremeno našoj zajednici i razvoju vlastite radne snage. U nastavku ističemo neke od događaja u 2023. na koje smo bili posebno ponosni.

Organizirali smo pet **Embedded Meet Up „Rimac Technology Talks“** od srpnja 2022. (prvi puta nakon stanke povezane s Covidom-19) do srpnja 2023., koji su se bazirali na dijeljenju stečenih iskustava u hiperautomobilskoj i automobilskoj industriji, sa snažnim fokusom na razvoj softvera, a održali su ih stručnjaci iz Rimac Technologyja, uključujući inženjere i programere. Ovi besplatni događaji bili su otvoreni za sve entuzijaste za automobile i tehnologiju ili bilo koga tko je htio vidjeti i saznati kako moderna automobilska industrija izgleda iznutra. Uz umrežavanje i dijeljenje znanja, druženja su bila odlična prilika za stjecanje uvida u to kako se najmodernija tehnologija koristi u stvarnom svijetu, s kojim izazovima se suočavamo i kako je raditi u našoj industriji.

S obzirom na to da uživamo u dijeljenju znanja, sudjelovali smo u **Tjednu znanosti u Zagrebu, u organizaciji MUZZA-e u svibnju 2023.**, u okruglim stolovima i edukacijama. No umjesto dijeljenja znanja među odraslim entuzijastima za automobile i tehnologiju, organizirali smo edukaciju o baterijama za djecu u dobi od 7 do 12 – dijeleći naše znanje s potencijalnim budućim inženjerima o tome kako rade i koliko traju baterije za električna vozila.

U kolovozu, Rimac Technology d.o.o. je uz Bugatti Rimac d.o.o. sudjelovao u **Formula Student Alpe Adria** kao pokrovitelj događaja i kao pokrovitelj šest studentskih timova koji su sudjelovali u natjecanju – pet međunarodnih i jednog iz Hrvatske. Inženjeri iz oba društva bili su suci i nadzornici tehničke ispravnosti vozila (engl. scrutineers), koji su osiguravali da su vozila studenata sigurna za vožnju i te da su uspješno prošla testove nagiba i testove na kiši. Osim ulaganja više sati u mentorstvo, također smo organizirali „brzinske spojeve“ (engl. *speed dating*) i radionice dijeljenja znanja. Formula Student Alpe Adria dio je međunarodnog obrazovnog projekta Formula Student, čiji je cilj edukacija studenata, razvoj novih tehnologija, širenje STEM područja te umrežavanje.¹⁴

U studenome smo ugostili studente iz različitih Formula Student timova. Tijekom posjeta studenti su bili na vođenom obilasku tvornice, gdje su mogli iz prve ruke vidjeti kako se naša tehnologija proizvodi, testira i integrira u različite komponente. Nakon toga studenti su podijeljeni u timove i dan im je uzbudljiv izazov - zajedničkim radom prezentirati svoja rješenja našem sudačkom žiriju koji se sastojao od stručnjaka iz Rimac Technologyja. Tim s najinovativnijim i impresivnijim rješenjem je nagrađen. Događaj je zaključen s takozvanim „**Battery System Speed Dating**“ događajem koji je rezultirao uspostavom novih poznanstava i smišljanjem novih ideja.

Da bismo podržali prvi izbor za „**Inženjerku godine**“, koji je bio obilježen time što je inženjerka iz Bugatti Rimca d.o.o. proglašena pobjednicom za 2023., organizirana je **proslava i pozvan žiri u naše prostore**. Uz vođeni obilazak tvornice, pokazali smo urede naših inženjera, dali uvid u dnevni rad inženjera i održali zanimljivu raspravu s drugim finalistima s natjecanja. Misao vodilja ove nagrade nije natjecanje, već nadahnuće mlađih generacija žena da odaberu inženjersku karijeru i time doprinijele razvoju hrvatskog društva. Žiri se sastojao od predstavnika medija, predstavnika srednjoškolskih nastavnika i studenata, samih finalista i organizatora natjecanja.

9.4.1 Stipendije i financiranje doktorata

Rimac Technology d.o.o. razvio je **program STEM stipendija** da bi uložio u razvoj mladih ljudi – naših potencijalnih budućih zaposlenika. Stoga smo u prosincu 2023. dodijelili 15 stipendija studentima završnih godina fakulteta u sljedećim STEM područjima:

- elektrotehnika
- računarstvo
- matematika
- fizika

¹⁴ Kako je objašnjeno na službenoj mrežnoj stranici: <https://fs-alpeadria.com/> (pristup 24. lipnja 2024.)

RIMAC GROUP d.o.o. GRUPA

- kemija
- informacijsko i programsko inženjerstvo
- i ostala područja prirodnih i tehničkih znanosti, relevantna za Rimac Technology.

Primatelji stipendije dobili su mjesečnu stipendiju tijekom jedne akademske godine (jedanaest mjeseci u godini), s mogućnošću daljnjeg financiranja, a o čemu se odlučuje na kraju akademske godine. Također će dobiti uvid u inovativne projekte u našoj industriji te moći odabrati područje za obavljanje stručne prakse, izradu diplomskog rada ili seminarskih radova.

Studenti koji su primili našu stipendiju za akademsku godinu 2023/2024. su sa sljedećih hrvatskih fakulteta:

- Fakultet strojarstva i brodogradnje, Sveučilište u Zagrebu
- Fakultet elektrotehnike i računarstva, Sveučilište u Zagrebu
- Fakultet kemijskog inženjerstva i tehnologije, Sveučilište u Zagrebu
- Prirodoslovno-matematički fakultet, Sveučilište u Splitu
- Fakultet elektrotehnike, strojarstva i brodogradnje, Sveučilište u Splitu
- Tehnički fakultet, Sveučilište u Rijeci

S obzirom na to da zaista vjerujemo da su ideje i inovacije ključ našeg rasta, u 2023. razvili smo i uveli **Rimac Technology PhD projekt**.

Prepoznali smo da je čvrsta suradnja između industrije i znanstvene zajednice korisna za sve sudionike, s obzirom na to da osigurava razmjenu znanja i potiče konkurentnost i inovaciju. Uz jačanje brenda, vjerujemo da će nam projekt industrijskih doktorata putem kojega smo odlučili financirati istraživačke projekte od velikog značaja za Rimac Technology također pružiti i druge prednosti, poput pristupa široj bazi znanja i prijenosa *know-howa*, omogućiti pristup vrhunskim stručnjacima te pomoći nam izgraditi više strateških veza s vrhunskim europskim i međunarodnim sveučilištima – a ujedno omogućiti da potencijalno povećamo broj zaposlenika s doktoratima.

Procedura odabira kandidata za sudjelovanje u ovom projektu bila je vrlo stroga te je bilo potrebno ispuniti niz propisanih kriterija, očekivanja i zahtjeva. Projekt je bio namijenjen našim zaposlenicima i kandidatima izvan naše radne snage.

Tijekom 2023. zaključeni su ugovori za dodjelu dvije stipendije za doktorate na razdoblje od tri godine.

9.5 Naš utjecaj – Okoliš

Naš **Kodeks ponašanja** ubraja zaštitu okoliša među temeljna načela, a naša **Politika zaštite okoliša** napominje da je zaštita okoliša odgovornost svih zaposlenika.

Svjesni smo utjecaja kojeg imamo na okoliš kroz naše temeljne poslovne djelatnosti. Upravo zato RT CRO¹⁵ ishodio je **ISO certifikat 14001:2015 Upravljanje okolišem** krajem studenog 2022., a zatim uspješno prošao prvu nadzornu reviziju krajem 2023. Navedena certifikacija prepoznata je diljem svijeta kao mjerilo za upravljanje okolišem. Njen okvir potiče društva da procijene svoj utjecaj na okoliš i prepoznaju prilike za napredovanje. Iako nam je jasno da smo u ranoj fazi našeg ESG putovanja i integracije okolišnih čimbenika u sve naše djelatnosti, ovaj ključni korak dokazuje da je naš sustav upravljanja okolišem usklađen s međunarodnim standardima te podržava naše napore prema održivosti i smanjenju potencijalnih učinaka na okoliš.

¹⁵ Podaci o okolišu za RT UK nisu uključeni u ovo poglavlje.

Da bismo podigli svijest o temi, obuka o zaštiti okoliša postala je obveznim dijelom našeg općeg onboardinga (više u [Onboarding](#)) i našeg Kataloga treninga.

9.5.1 Otpad

Grupa ima ugovore s ovlaštenim pružateljima usluga koji prikupljaju otpad kojeg proizvedu i sortiraju naše kompanije. Količine otpada nadziru se mjesečno upotrebom posebne aplikacije za gospodarenje otpadom.

Sastav navedenog otpada, odnosno podjele na opasan ili neopasan prikazan je u **Tablici 8.** ispod. Podaci o komunalnom otpadu kojeg prikupljaju poduzeća za gospodarenje otpadom koja pružaju javnu uslugu, nisu uključeni u objavu.

Ne proizvodimo radioaktivni otpad.

Tablica 8. Sastav nastalog otpada, u kilogramima (kg)

RT CRO*	
Sastav otpada	
Neopasni	170.691
Opasni	72.089
Ukupno proizvedeni otpad (opasni + neopasni)	
242.780	

Navedeni brojevi temelje se na našoj aplikaciji za gospodarenje otpadom i izvješćima koje su podnijeli naši dobavljači.

** RG d.o.o. dijeli prostor s RT-om CRO. Vrlo male količine koje potječu od RG-a d.o.o. iskazane su u okviru ovih brojki.*

Kao što je prikazano u Tablici iznad, u 2023. Rimac Technology d.o.o. proizveo je ukupno 242.780 kg otpada, od čega je 30 % bilo opasno, a 70 % neopasno.

Od 2023. zahtijevamo od naših pružatelja usluga podnošenje izvještaja na kraju godine o konačnom postupanju s otpadom radi boljeg nadzora postupaka odlaganja i uporabe našeg otpada, a što nam omogućava da donesemo informiranu odluku prilikom odabira dobavljača u budućnosti. Prema zaprimljenim izvještajima, oko 70 % našeg ukupno proizvedenog otpada je oporabljeno.

Na temelju naše interne procedure, dužnost je svih naših zaposlenika i svih koji koriste naše poslovne prostore odvajati otpad. Da bismo spriječili miješanje različitih vrsta otpada i smanjili količinu otpada koji se odlaže na odlagališta, istovremeno pritom povećavajući količinu koja se oporabljuje, 2022. smo odlučili ukloniti pojedinačne kante za otpad oko stolova u našim hrvatskim uredima i odlučili uvesti takozvane **Eko kutke** (engl. Eco Corners). U Eko kutcima nalazi se više spremnika za sortiranje različitih vrsta komunalnog otpada (papir, plastika, staklo, alkalne baterije, miješani komunalni i biootpad) te su smješteni u zajedničkim prostorijama poput blagovaonica. Tijekom 2023. pripremili smo edukativni video da bismo podigli svijest o dobrim praksama odvajanja otpada te isti podijelili na našim internim i eksternim komunikacijskim kanalima.

Novi projekt u vezi biootpada – Prema potpunom praćenju i razumijevanju uporabe biootpada

Kada govorimo o biootpadu, u lipnju 2023. napravili smo korak unaprijed prema kružnoj ekonomiji u našim društvima sa sjedištem u Hrvatskoj¹⁶. Taj korak omogućio nam je praćenje uporabe biootpada koji proizvedemo (osiguravajući

¹⁶ U podatke nije uključena jedna uredsku lokacija u Zagrebu (koja je počela s radom u srpnju 2023.) i uredske lokacije u Osijeku i Splitu, gdje poduzeća za gospodarenje otpadom koja pružaju javnu uslugu prikupljaju otpad. Namjera nam je također pronaći odgovarajuće partnere za ovih nekoliko preostalih lokacija.

da je 100 % oporabljeno), kao i smanjenje količine miješanog komunalnog otpada. Potonje je moguće iz razloga što na lokacijama koje su u opsegu ove aktivnosti više nije potrebno odvajati termalno obrađenu hranu od ostalih vrsta biootpada i odlagati u miješani komunalni otpad (kao što je to definirano pravilima poduzeća za gospodarenje otpadom koja pružaju javnu uslugu), nego se ista sada prikuplja zajedno s ostalim biootpadom. Taj otpad tada se važe i šalje u postrojenje našeg novog partnera, gdje se transformira u struju i bioplin.

Tablica 9. Biootpad, u kilogramima (kg) i količina oporabljene otpada, u postotku (%)*

	RT CRO	
	Ukupna proizvedena težina	Ukupno oporabljeno
Biootpad	8.210	100 %

*Težina biootpada uključena je u ukupnu težinu prikazanu iznad u Tablici 8.

Prijelaz na višekratne ESD kute

Krajem 2023. odlučili smo prestati koristiti jednokratne kute otporne na elektrostatičko pražnjenje (engl. electrostatic discharge – 'ESD') i zamijenili ih višekratnim perivim ESD kutama. Zahtijevamo od naše radne snage, ugovaratelja i posjetitelja koji ulaze u područja proizvodnje baterija nošenje ovih kuta, kao i njihovo sigurno odlaganje u za to namijenjene spremnike nakon nošenja. Ova aktivnost označava prvi korak na našem putu smanjenja otpada koji potječe od obrađenog tekstila.

9.6 Voda i energija

Vodu povlačimo iz javnog vodovoda. Naši dobavljači ne pružaju nam detaljne podatke o potrošnji vode na računima, ali procjenjuju da je povlačenje vode jednako ispuštanju, zbog čega naša potrošnja vode iznosi 0 m³.

Tablica 10. Potrošnja vode, u kubnim metrima (m³)

	RT CRO*
Povlačenje vode	6.326
Ispuštanje vode	6.326
Ukupna potrošnja vode	0

* RG d.o.o. dijeli prostor s RT-om CRO. Vrlo male količine koje potječu od RG-a d.o.o. iskazane su u okviru ovih brojki.

U Tablici ispod prikazana je potrošnja energije.

Tablica 11. Potrošnja energije i vrste izvora energije, u megavatsatima (MWh) i postotku (%)*

	RT CRO*
A) Ukupna potrošnja energije iz fosilnih goriva (MWh)	2.942,67
→ Udio energije iz fosilnih izvora u ukupnoj potrošnji energije (%)	100 %
B) Potrošnja iz nuklearnih izvora (MWh)	0
→ Udio energije iz nuklearnih izvora u ukupnoj potrošnji energije (%)	0 %
C) Ukupna potrošnja energije iz obnovljivih izvora (MWh)	0
→ Udio energije iz obnovljivih izvora u ukupnoj potrošnji energije (%)	0 %
D) Ukupna potrošnja energije (MWh) (izračunato kao zbroj A, B & C)	2.942,67

* RG d.o.o. dijeli prostor s RT-om CRO. Vrlo male količine koje potječu od RG-a d.o.o. iskazane su u okviru ovih brojki

*** Ovi iznosi izračunati su na temelju računa zaprimljenih od naših dobavljača i izračunatih iznosa zaprimljenih od naših zakupodavaca. S obzirom na to da neke lokacije dijelimo s društvom Bugatti Rimac d.o.o., iznosi predstavljaju procjene učinjene na temelju naših internih ključeva za alokaciju. Podaci ne uključuju benzin i dizel koji se koristi za vozni park kompanije.*

9.7 Taksonomija EU-a

Taksonomija EU-a je klasifikacijski sustav na temelju kojega se utvrđuje je li neka gospodarska djelatnost okolišno održiva (**'taksonomski usklađena djelatnost'**). Gospodarska djelatnost smatra se okolišno održivom ako znatno doprinosi barem jednom okolišnom cilju, ne šteti bitno nijednom od tih okolišnih ciljeva te se provodi u skladu s minimalnim zaštitnim mjerama.

U ovom nefinancijskom izvještaju, Taksonomijom EU-a smatra se cjelokupni okvir koji se sastoji od sljedećih propisa (i njihovih izmjena i dopuna):

- Uredba (EU) 2020/852 (**'Uredba o Taksonomiji EU-a'**)¹⁷ koja uspostavlja okvir za olakšavanje održivih ulaganja.
- Delegirana uredba Komisije (EU) 2021/2178 (**'Delegirani akt o objavama'**)¹⁸ koja utvrđuje sadržaj, metodologiju i prikaz informacija vezanih za Taksonomiju EU-a.
- Delegirana uredba Komisije (EU) 2021/2139 (**'Delegirani akt o taksonomiji klimatski održivih djelatnosti'**)¹⁹ koja utvrđuje kriterije tehničke provjere (engl. technical screening criteria – **'TSC'**) te kriterije za utvrđivanje da ne nanosi bitnu štetu (engl. "do no significant harm" – **'DNSH'**) za prva dva okolišna cilja vezana uz klimu - ublažavanje klimatskih promjena (engl. climate change mitigation - **'CCM'**) i prilagodbu klimatskim promjenama (engl. climate change adaptation - **'CCA'**).
- Delegirana uredba Komisije (EU) 2023/2486 (**'Delegirani akt o taksonomiji okolišno održivih djelatnosti'**)²⁰ koja utvrđuje TSC-ove i DNSH kriterije za ostala četiri okolišna cilja – održivo korištenje i zaštita vodnih i morskih resursa (engl. sustainable use and protection of water and marine resources - **'WTR'**), prelazak na kružno gospodarstvo (engl. transition to a circular economy - **'CE'**), sprečavanje i kontrola onečišćenja (engl. pollution prevention and control - **'PPC'**) te zaštitu i obnovu bioraznolikosti i ekosustava (engl. protection and restoration of biodiversity and ecosystems - **'BIO'**).

Osim obveza koje proizlaze iz gore navedenog pravnog okvira, Grupa je u obzir uzela i dosad objavljene obavijesti Europske komisije o tumačenju i provedbi Taksonomije EU-a te odgovore na česta pitanja (engl. Frequently Asked Questions - **'FAQ'**).

¹⁷ Uredba (EU) 2020/852 Europskog parlamenta i Vijeća od 18. lipnja 2020. o uspostavi okvira za olakšavanje održivih ulaganja i izmjeni Uredbe (EU) 2019/2088 (SL L 198, 22.6.2020.)

¹⁸ Delegirana uredba Komisije (EU) 2021/2178 od 6. srpnja 2021. o dopuni Uredbe (EU) 2020/852 Europskog parlamenta i Vijeća utvrđivanjem sadržaja i prikaza informacija o okolišno održivim ekonomskim djelatnostima koje objavljuju poduzeća na koja se primjenjuje članak 19.a ili članak 29.a Direktive 2013/34/EU i utvrđivanjem metodologije obveznog objavljivanja informacija (SL L 443, 10.12.2021.)

¹⁹ Delegirana uredba Komisije (EU) 2021/2139 od 4. lipnja 2021. o dopuni Uredbe (EU) 2020/852 Europskog parlamenta i Vijeća utvrđivanjem kriterija tehničke provjere na temelju kojih se određuje pod kojim se uvjetima smatra da ekonomska djelatnost znatno doprinosi ublažavanju klimatskih promjena ili prilagodbi klimatskim promjenama i nanosi li ta ekonomska djelatnost bitnu štetu kojem drugom okolišnom cilju (SL L 442, 9.12.2021.)

²⁰ Delegirana uredba Komisije (EU) 2023/2486 od 27. lipnja 2023. o dopuni Uredbe (EU) 2020/852 Europskog parlamenta i Vijeća utvrđivanjem kriterija tehničke provjere na temelju kojih se određuje pod kojim se uvjetima smatra da ekonomska djelatnost znatno doprinosi održivom korištenju i zaštiti vodnih i morskih resursa, prelasku na kružno gospodarstvo, sprečavanju i kontroli onečišćenja ili zaštiti i obnovi bioraznolikosti i ekosustava i nanosi li ta ekonomska djelatnost bitnu štetu kojem drugom okolišnom cilju i o izmjeni Delegirane uredbe Komisije (EU) 2021/2178 u pogledu specifičnih javnih objava informacija o tim ekonomskim djelatnostima (SL L, 2023/2486, 21.11.2023.)

9.7.1 Analiza taksonomski prihvatljivih i usklađenih djelatnosti

U skladu s Delegiranim aktom o objavama, uz relevantne kvalitativne informacije, za 2023. Grupa je obvezna objaviti samo udio taksonomski prihvatljivih²¹ i taksonomski neprihvatljivih gospodarskih djelatnosti u skladu s Delegiranim aktom o taksonomiji okolišno održivih djelatnosti, odjeljcima od 3.18. do 3.21. i odjeljcima od 6.18. do 6.20. Priloga I. Delegiranog akta o taksonomiji klimatski održivih djelatnosti te odjeljcima 5.13., 7.8., 8.4., 9.3., 14.1. i 14.2. Priloga II. Delegiranog akta o taksonomiji klimatski održivih djelatnosti u svojim ukupnim **prihodima te kapitalnim rashodima** (engl. capital expenditure - 'CapEx') i **operativnim rashodima** (engl. operational expenditure - 'OpEx'), u slučaju da su iste identificirane. Za djelatnosti iz ostalih odjeljaka Priloga I. i Priloga II. Delegiranog akta o taksonomiji klimatski održivih djelatnosti Grupa je obvezna objaviti i udio taksonomski usklađenih gospodarskih djelatnosti.

Grupa je analizu započela identifikacijom taksonomski prihvatljivih djelatnosti putem detaljnog pregleda opisa pojedinih gospodarskih djelatnosti kako su utvrđene u relevantnim delegiranim aktima, ne fokusirajući se samo na one djelatnosti za koje su kompanije unutar Grupe registrirane – nego uključujući i sve relevantne djelatnosti koje obavljaju.

Djelatnosti Grupe koje su identificirane kao taksonomski prihvatljive prikazane su u **Tablici 12.** ispod teksta.

Tablica 12. Taksonomski prihvatljive djelatnosti Grupe

Sektor	Odjeljak/ Oznaka	Djelatnost
CCM & CCA		
3. Prerađivačka industrija	3.4. CCM	Proizvodnja baterija
	3.18. CCM*	Proizvodnja sastavnih dijelova za vozila i mobilnost
4. Energetika	4.9. CCM	Prijenos i distribucija električne energije
6. Prijevoz	6.5. CCM	Prijevoz motociklima, osobnim automobilima i lakim gospodarskim vozilima
	6.6. CCM	Usluge cestovnog prijevoza robe
7. Građevinske djelatnosti i poslovanje nekretninama	7.1. CCM	Izgradnja novih zgrada
	7.2. CCM	Obnova postojećih zgrada
	7.3. CCM	Ugradnja, održavanje i popravak opreme za energetske učinkovitost
	7.4. CCM	Postavljanje, održavanje i popravak stanica za punjenje električnih vozila u zgradama (i na parkirnim mjestima povezanim sa zgradama)
	7.5. CCM	Postavljanje, održavanje i popravak instrumenata i uređaja za mjerenje, regulaciju i kontrolu energetske učinkovitosti zgrada
8. Informacije i komunikacija	7.7. CCM	Kupnja i vlasništvo nad zgradama
	8.1. CCM	Obrada podataka, usluge poslužitelja i djelatnosti povezane s njima
14. Upravljanje rizicima i katastrofa	8.2. CCA	Računalno programiranje, savjetovanje i djelatnosti povezane s njima
	14.1. CCA*	Hitne službe
CE		
5. Usluge	5.4. CE*	Prodaja rabljene robe

²¹ U skladu s Delegiranim aktom o objavama, „taksonomski prihvatljiva gospodarska djelatnost“ je gospodarska djelatnost opisana u Delegiranom aktu o taksonomiji klimatski održivih djelatnosti i Delegiranom aktu o taksonomiji okolišno održivih djelatnosti, neovisno o tome ispunjava li ta gospodarska djelatnost jedan ili sve tehničke kriterije prihvatljivosti, a „taksonomski neprihvatljiva gospodarska djelatnost“ je svaka gospodarska djelatnost koja nije opisana u navedenim delegiranim aktima.

PPC		
2. Opskrba vodom; uklanjanje otpadnih voda, gospodarenje otpadom te djelatnosti sanacije okoliša	2.1. PPC*	Skupljanje i prijevoz opasnog otpada

* U skladu s Delegiranim aktom o objavama, za 2023. nismo obvezni objaviti taksonomsku usklađenost ovih djelatnosti.

U sljedećoj fazi, za one taksonomski prihvatljive djelatnosti za koje je Grupa obvezna objaviti taksonomsku usklađenost, provela se daljnja analiza kroz sljedeće korake:

- Svaka od ovih djelatnosti analizirana je odnosu na propisane TSC-ove radi utvrđivanja doprinosi li značajno relevantnim okolišnim ciljevima
- Grupa je provjerila jesu li ove djelatnosti u skladu s DNSH kriterijima u odnosu na ostalih pet okolišnih ciljeva.

Navedena analiza uključuje skup vrlo detaljnih i sveobuhvatnih kriterija provjere propisanih relevantnim delegiranim aktom. Radi mnogih nejasnoća koje proizlaze iz trenutnog okvira Taksonomije EU-a i nedostatka usklađene prakse na tržištu, Grupa je odlučila primijeniti strogi pristup i zaključila da se njezine aktivnosti trenutno ne mogu objaviti kao taksonomski usklađene.

Grupa je svjesna da se Taksonomija EU-a razvija i vjeruje da će mnoge nejasnoće biti adresirane u daljnjim tumačenjima ili izmjenama delegiranih akata, što će nam omogućiti izvijestiti o nekim našim aktivnostima kao taksonomski usklađenima. Osim navedenog, Grupa planira preispitati unutarnje procese radi utvrđivanja koja unaprjeđenja implementirati da bi se ovi kriteriji učinkovitije analizirali u budućnosti.

9.7.2 Računovodstvene politike i ključni pokazatelji uspješnosti

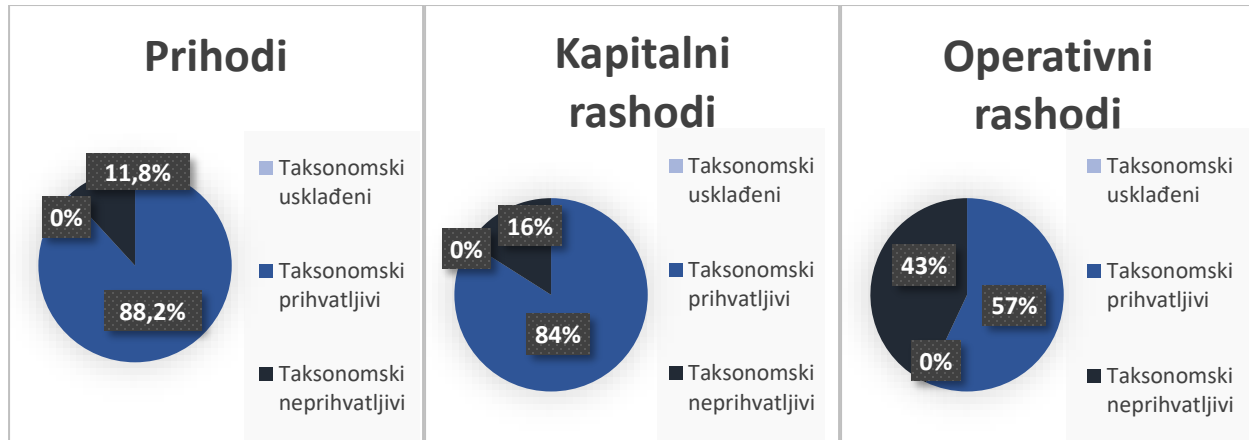
Nakon analize taksonomski prihvatljivih i usklađenih djelatnosti, Grupa je prikupila podatke za izračun KPU-ova koji se odnose na identificirane djelatnosti – prihodi, kapitalni rashodi i operativni rashodi.

Grupa je analizirala financijske podatke da bi osigurala točnost i potpunost informacija uključenih u izračun KPU-ova i izvještaj u skladu s Delegiranim aktom o objavama.

Kao što je propisano, prilikom izračuna taksonomski prihvatljivih KPU-ova, Grupa je osigurala da sve stavke mogu biti uključene samo u jednu djelatnost, u skladu s načelom "izbjegavanja dvostrukog računanja" istih podataka u više različitih KPU-ova. Procjene su korištene kao što je naknadno u tekstu objašnjeno. U svrhu ovog nefinancijskog izvještaja, svaki pokazatelj je izražen na konsolidiranoj razini Grupe, uz prikaz kvalitativnih informacija za svaki pokazatelj.

Slika 2. pokazuje rezultate analize Grupe, dok je detaljniji pregled vidljiv u **Tablicama 13., 14. i 15.** na kraju ovog izvještaja.

Slika 2. Udio taksonomski usklađenih, taksonomski prihvatljivih te taksonomski neprihvatljivih KPU-ova



9.7.2.1 Prihodi

Za potrebe izračuna KPU-a povezanog s prihodima, Grupa je u omjer stavila udio neto prihoda ostvarenih od usluga i proizvoda vezanih uz taksonomski prihvatljive djelatnosti (brojnik) i ukupnog neto prihoda (nazivnik), kako je navedeno u točki 1.1.1. Priloga I. Delegiranog akta o objavama.

Analiza djelatnosti uključenih u izračun brojnika KPU prihoda je rađena na razini konta bruto bilance, projektnih aktivnosti te ostalih dimenzija u okviru svakog konta bruto bilance. Gdje dostatni podaci u okviru ovih kategorija nisu bili dostupni, prihod je analiziran na razini individualnih stavki.

Grupa je generirala 88,2 % (91.7 milijuna eura) prihoda kroz taksonomski prihvatljive gospodarske djelatnosti:

- 3.4. Proizvodnja baterija (CCM)
- 3.18. Proizvodnja sastavnih dijelova za vozila i mobilnost (CCM)
- 5.4. Prodaja rabljene robe (CE)
- 7.7. Kupnja i vlasništvo nad zgradama (CCM)
- 8.1. Obrada podataka, usluge poslužitelja i djelatnosti povezane s njima (CCM)
- 8.2. Računalno programiranje, savjetovanje i djelatnosti povezane s njima (CCA)

Većina taksonomski prihvatljivih prihoda, u udjelu od 53 % (48.4 milijuna eura) je bila generirana kroz djelatnosti proizvodnje baterija (3.4. CCM) i 42 % (38.7 milijuna eura) kroz djelatnost proizvodnje sastavnih dijelova za vozila i mobilnost (3.18. CCM).

96,5 % taksonomski prihvatljivih prihoda je ostvareno kroz djelatnosti vezane uz ublažavanje klimatskih promjena i 3,4 % prihoda vezanih uz prilagodbu klimatskim promjenama.

Taksonomski neprihvatljive djelatnosti činile su 11,8 % (12.2 milijuna eura).

Pregled gore navedenih podataka nalazi se u **Tablici 13.** na kraju ovog izvještaja, koristeći predložak definiran u Dodatku II. Delegiranog akta o objavama.

9.7.2.2 Kapitalni rashodi (CapEx)

Za potrebe izračuna KPU-a povezanog s CapEx-om, Grupa je u omjer stavila udio brojnika i nazivnika definiranih u točkama 1.1.2.1. i 1.1.2.2. Priloga I. Delegiranog akta o objavama.

Podaci su analizirani korištenjem kretanja po stavkama osnovnih sredstava koji su izvučeni iz ERP sustava na razini kartice konta bruto bilance, troškovnih centara kao i na razini projektnih aktivnosti. Nazivnik uključuje povećanja materijalne i nematerijalne imovine tijekom 2023., isključujući amortizaciju i gubitke od umanjenja evidentirane u financijskoj godini te promjene u fer vrijednosti (MRS 16 Nekretnine, postrojenja i oprema, poglavlje 73, potpoglavlje (e), točke i. i iii.; MRS 38 Nematerijalna imovina, poglavlje 118, potpoglavlje (e), točka i.; MRS 40 Ulaganja u nekretnine, poglavlje 79, potpoglavlje (d), točke i. i iii. (za model troška), i povećanja imovine u dugotrajnom najmu (MSFI 16 Najmovi, poglavlje 53, potpoglavlje (h)).

Primijenjen je detaljan pristup analizi podataka. Tijekom 2023., 84 % kapitalnih rashoda (83.7 milijuna eura) bilo je povezano s ulaganjima koja se odnose na taksonomski prihvatljive djelatnosti:

- 3.4. Proizvodnja baterija (CCM)
- 3.18. Proizvodnja sastavnih dijelova za vozila i mobilnost (CCM)
- 4.9. Prijenos i distribucija električne energije (CCM)
- 6.5. Prijevoz motociklima, osobnim automobilima i lakim gospodarskim vozilima (CCM)
- 7.1. Izgradnja novih zgrada (CCM)
- 7.2. Obnova postojećih zgrada (CCM)
- 7.3. Ugradnja, održavanje i popravak opreme za energetske učinkovitost (CCM)
- 7.4. Postavljanje, održavanje i popravak stanica za punjenje električnih vozila u zgradama (i na parkirnim mjestima povezanim sa zgradama) (CCM)
- 7.7. Kupnja i vlasništvo nad zgradama (CCM)
- 8.1. Obrada podataka, usluge poslužitelja i djelatnosti povezane s njima (CCM)

Gore definirana ulaganja dio su brojnika KPU-a za CapEx, dok se nazivnik sastoji od ukupnih ulaganja u nematerijalnu i materijalnu imovinu, ulaganja u nekretnine i imovinu u najmu, što je vidljivo iz linije povećanja dotičnih vrsta imovine u sklopu bilješki konsolidiranih financijskih izvještaja Grupe.

Najveći dio taksonomski prihvatljivih kapitalnih rashoda, 67 % (56.0 milijuna eura), uloženo je u izgradnju novih zgrada (7.1. CCM).

100 % taksonomski prihvatljivih kapitalnih rashoda se odnosi na djelatnosti povezane s ciljem ublažavanja klimatskih promjena (CCM).

Ulaganja u taksonomski neprihvatljive djelatnosti iznosila su 16 % ukupnih ulaganja.

Pregled gore navedenih podataka nalazi se u **Tablici 14.** na kraju ovog izvještaja, koristeći predložak definiran u Prilogu II. Delegiranog akta o objavama.

9.7.2.3 Operativni rashodi (OpEx)

Za potrebe izračuna KPU-a povezanog s OpEx-om, Grupa je u omjer stavila brojnik i nazivnik kako je definirano u točkama 1.1.3.1. i 1.1.3.2. Priloga I. Delegiranog akta o objavama.

Analiza djelatnosti uključenih u izračun brojnika pokazatelja rađena je na razini konta bruto bilance, troškovnih centara, i gdje dostatni podaci u okviru analitika konta bruto bilance nisu bili dostupni, analiza je rađena u suradnji s

RIMAC GROUP d.o.o. GRUPA

relevantnim odjelima na razini pojedinih dobavljača ili, ako je to bilo potrebno, na razini pojedinih knjiženja ulaznih računa ili podataka s narudžbenica.

Slično kapitalnim rashodima, primijenjen je detaljan pristup prilikom analize podataka. Iako su operativni rashodi iskazani drugačije nego u konsolidiranim financijskim izvještajima, Grupa je uspjela izdvojiti i povezati sve operativne rashode povezane s taksonomijom (uglavnom obnova zgrada, održavanje i istraživanje i razvoj) s prihvatljivim gospodarskim djelatnostima.

Tijekom 2023. djelatnosti koje su najviše utjecale na operativne rashode, i to u postotku od 57 % (53.9 milijuna eura) odnosile su se na:

- 2.1. Skupljanje i prijevoz opasnog otpada (PPC)
- 3.4. Proizvodnja baterija (CCM)
- 3.18. Proizvodnja sastavnih dijelova za vozila i mobilnost (CCM)
- 6.5. Prijevoz motociklima, osobnim automobilima i lakim gospodarskim vozilima (CCM)
- 6.6. Usluge cestovnog prijevoza robe (CCM)
- 7.1. Izgradnja novih zgrada (CCM)
- 7.2. Obnova postojećih zgrada (CCM)
- 7.3. Ugradnja, održavanje i popravak opreme za energetske učinkovitost (CCM)
- 7.5. Postavljanje, održavanje i popravak instrumenata i uređaja za mjerenje, regulaciju i kontrolu energetske učinkovitosti zgrada (CCM)
- 7.7. Kupnja i vlasništvo nad zgradama (CCM)
- 8.1. Obrada podataka, usluge poslužitelja i djelatnosti povezane s njima (CCM)
- 8.2. Računalno programiranje, savjetovanje i djelatnosti povezane s njima (CCA)
- 14.1. Hitne službe (CCA)

Gore navedeni operativni rashodi, povezani s taksonomski prihvatljivim djelatnostima, uključeni su u brojnik za izračun KPU-a OpEx-a, dok nazivnik čine svi rashodi povezani s obnovom zgrada, istraživanjem i razvojem, održavanjem i popravcima (uključujući troškove čišćenja) te kratkoročnim najmovima.

Većina taksonomski prihvatljivih operativnih rashoda, u udjelu od 59 % (31.8 milijuna eura), uložena je u proizvodnju baterija (3.4. CCM), dok je 35 % (18.8 milijuna eura) uloženo u proizvodnju sastavnih dijelova za vozila i mobilnost (3.18. CCM).

Udio djelatnosti koje nisu taksonomski prihvatljive u operativnim rashodima iznosio je 43 % (41.2 milijuna eura).

Pregled gore navedenih podataka nalazi se u **Tablici 15.** na kraju ovog izvještaja, koristeći predložak definiran u Prilogu II. Delegiranog akta o objavama.

RIMAC GROUP d.o.o. GRUPA

Tablica 13. Udio prihoda od proizvoda ili usluga povezanih s ekonomskim djelatnostima usklađenima s taksonomijom – objava za godinu 2023.*

Financijska godina - 2023				Kriteriji znatnog doprinosa (TSC)						Kriteriji nenanošenja bitne štete (DNSH)									
Ekonomске Djelatnosti (1)	Oznaka (2)	Prihodi (3)	Udio prihoda, godina N (4)	Ublažavanje klimatskih promjena (5)	Prilagodba klimatskim promjenama (6)	Voda (7)	Onečišćenje (8)	Kružno gospodarstvo (9)	Bioraznolikost (10)	Ublažavanje klimatskih promjena (11)	Prilagodba klimatskim promjenama (12)	Voda (13)	Onečišćenje (14)	Kružno gospodarstvo (15)	Bioraznolikost (16)	Minimalne zaštitne mjere (17)	Udio prihoda od taksonomski usklađenih (18)	Kategorija omogućujuća djelatnost (19)	Kategorija prijelazna djelatnost (20)
				D; N; N/EL	D; N; N/EL	D; N; N/EL	D; N; N/EL	D; N; N/EL	D; N; N/EL	D; N; N/EL	D; N; N/EL	D; N; N/EL	D; N; N/EL	D; N; N/EL	D; N; N/EL	D; N; N/EL	D; N; N/EL	D; N; N/EL	%
A. TAKSONOMSKI PRIHVATLJIVE DJELATNOSTI																			
A.1 Okolišno održive djelatnosti (usklađene s taksonomijom)																			
Prihodi od okolišno održivih djelatnosti (usklađenih s taksonomijom) (A.1)		0	0,0%	%	%	%	%	%	%								%		
Od čega omogućujuće		0	0,0%	%	%	%	%	%	%								%	O	
Od čega prijelazne		0	0,0%	%	%	%	%	%	%								%		P
A.2 Taksonomski prihvatljive, ali okolišno neodržive djelatnosti (neusklađene s taksonomijom)																			
				EL; N/EL	EL; N/EL	EL; N/EL	EL; N/EL	EL; N/EL	EL; N/EL										
3.4. Proizvodnja baterija	3.4. CCM	48.432.096	46,58%	EL													%		
3.18. Proizvodnja sastavnih dijelova za vozila i mobilnost	3.18. CCM	38.699.283	37,22%	EL													%		
5.4. Prodaja rabljene robe	5.4. CE	87.969	0,08%					EL									%		
7.7. Kupnja i vlasništvo nad zgradama	7.7. CCM	1.291.886	1,24%	EL													%		
8.1. Obrada podataka, usluge poslužitelja i djelatnosti povezane s njima	8.1. CCM	153.768	0,15%	EL													%		
8.2. Računalno programiranje, savjetovanje i djelatnosti povezane s njima	8.2. CCA	3.082.307	2,96%		EL												%		
Taksonomski prihvatljive, ali okolišno neodržive djelatnosti (neusklađene s taksonomijom) (A.2)		91.747.310	88,23%	96,54%	3,36%	%	%	0,10%	%								%		
A.Prihodi od taksonomski prihvatljivih djelatnosti (A.1+A.2)		91.747.310	88,23%	96,54%	3,36%	%	%	0,10%	%								%		
B. TAKSONOMSKI NEPRIHVATLJIVE DJELATNOSTI																			
Prihodi od taksonomski neprihvatljivih djelatnosti		12.237.757	11,77%																
UKUPNO (A+B)		103.985.066	100%																

*Korištene skraćenice: **D** – Da, taksonomski prihvatljiva i taksonomski usklađena djelatnost s relevantnim okolišnim ciljem, **N** – Ne, taksonomski prihvatljiva, ali taksonomski neusklađena djelatnost s relevantnim okolišnim ciljem, **N/EL** – nije prihvatljiva, taksonomski neprihvatljiva djelatnost za relevantni okolišni cilj, **O** – omogućujuća, **P** – prijelazna.

RIMAC GROUP d.o.o. GRUPA

Tablica 14. Udio kapitalnih rashoda od proizvoda ili usluga povezanih s ekonomskim djelatnostima usklađenima s taksonomijom – objava za godinu 2023.

Financijska godina - 2023				Kriteriji znatnog doprinosa (TSC)						Kriteriji nenanošenja bitne štete (DNSH)										
Ekonomске Djelatnosti (1)	Oznaka (2)	Kapitalni rashodi (3)	Udio kapitalnih izdataka, godina N (%)	Ublažavanje klimatskih promjena (5)	Prikladna klimatskim promjenama (6)	Voda (7)	Onečišćenje (8)	Kružno gospodarstvo (9)	Bioraznolikost (10)	Ublažavanje klimatskih promjena (11)	Prikladna klimatskim promjenama (12)	Voda (13)	Onečišćenje (14)	Kružno gospodarstvo (15)	Bioraznolikost (16)	Minimalne zaštitne mjere (17)	Udio taksonomski usklađenih prihvatljivih (A.2) (A.1) iii	Kategorija omogućujuća djelatnost (19)	Kategorija prihvatljiva djelatnost (20)	
				D; N; N/EL	D; N; N/EL	D; N; N/EL	D; N; N/EL	D; N; N/EL	D; N; N/EL	D; N; N/EL	D; N; N/EL	D; N; N/EL	D/N	D/N	D/N	D/N	D/N	D/N	D/N	%
A. TAKSONOMSKI PRIHVATLJIVE DJELATNOSTI																				
A.1 Okolišno održive djelatnosti (usklađene s taksonomijom)																				
Kapitalni rashodi okolišno održivih djelatnosti (usklađenih s taksonomijom) (A.1)		0	0,0%	%	%	%	%	%	%									%		
Od čega omogućujuće		0	0,0%	%	%	%	%	%	%									%	O	
Od čega prijelazne		0	0,0%	%	%	%	%	%	%									%		P
A.2 Taksonomski prihvatljive, ali okolišno neodržive djelatnosti (neusklađene s taksonomijom)																				
				EL; N/EL	EL; N/EL	EL; N/EL	EL; N/EL	EL; N/EL	EL; N/EL											
3.4. Proizvodnja baterija	3.4. CCM	18.260.245	18,24%	EL														%		
3.18. Proizvodnja sastavnih dijelova za vozila i mobilnost	3.18. CCM	195.649	0,20%	EL														%		
4.9. Prijenos i distribucija električne energije	4.9. CCM	1.595.787	1,59%	EL														%		
6.5. Prijevoz motocikla, osobnim automobilima i lakim gospodarskim vozilima	6.5. CCM	597.615	0,60%	EL														%		
7.1. Izgradnja novih zgrada	7.1. CCM	55.978.962	55,93%	EL														%		
7.2. Obnova postojećih zgrada	7.2. CCM	1.901.771	1,90%	EL														%		
7.3. Ugradnja, održavanje i popravak opreme za energetske učinkovitost	7.3. CCM	362.874	0,36%	EL														%		
7.4. Postavljanje, održavanje i popravak stanica za punjenje električnih vozila u zgradama (i na parkirnim mjestima povezanim sa zgradama)	7.4. CCM	3.445	0,00%	EL														%		
7.7. Kupnja i vlasništvo nad zgradama	7.7. CCM	3.629.707	3,63%	EL														%		
8.1. Obrada podataka, usluge poslužitelja i djelatnosti povezane s njima	8.1. CCM	1.159.919	1,16%	EL														%		
Kapitalni rashodi taksonomski prihvatljivih, ali okolišno neodrživih djelatnosti (neusklađene s taksonomijom) (A.2)		83.685.974	84%	100%	0%	0%	0%	0%	0%									%		
A. Kapitalni rashodi od taksonomski prihvatljivih djelatnosti (A.1 + A.2)		83.685.974	84%	100%	0%	0%	0%	0%	0%									%		
B. TAKSONOMSKI NEPRIHVATLJIVE DJELATNOSTI																				
Kapitalni rashodi taksonomski neprihvatljivih djelatnosti		16.399.943	16%																	
TOTAL (A+B)		100.085.918	100%																	

*Korištene skraćenice: **D** – Da, taksonomski prihvatljiva i taksonomski usklađena djelatnost s relevantnim okolišnim ciljem, **N** – Ne, taksonomski prihvatljiva, ali taksonomski neusklađena djelatnost s relevantnim okolišnim ciljem, **N/EL** – nije prihvatljiva, taksonomski neprihvatljiva djelatnost za relevantni okolišni cilj, **O** – omogućujuća, **P** – prijelazna.

RIMAC GROUP d.o.o. GRUPA

Tablica 15. Udio operativnih rashoda od proizvoda ili usluga povezanih s ekonomskim djelatnostima usklađenima s taksonomijom – objava za godinu 2023.

Financijska godina - 2023				Kriteriji znatnog doprinosa (TSC)						Kriteriji nenanošenja bitne štete (DNSH)									
Ekonomске Djelatnosti (1)	Oznaka (2)	Operativni rashodi (3)	Udio operativnih rashoda, godina N (4)	Ulažavanje klimatskih promjena (5)	Prilagodba klimatskim promjenama (6)	Voda (7)	Onečišćenje (8)	Kružno gospodarstvo (9)	Bioraznolikost (10)	Ulažavanje klimatskih promjena (11)	Prilagodba klimatskim promjenama (12)	Voda (13)	Onečišćenje (14)	Kružno gospodarstvo (15)	Bioraznolikost (16)	Minimalne zaštitne mjere (17)	Udio taksonomski usklađenih (A.1) ili prihvatljivih (A.2) Operativnih	Kategorija omogućujuća djelatnost (19)	Kategorija prihvatljiva djelatnost (20)
A. TAKSONOMSKI PRIHVATLJIVE DJELATNOSTI																			
A.1 Okolišno održive djelatnosti (usklađene s taksonomijom)																			
Operativni rashodi okolišno održivih ekonomskih djelatnosti (usklađenih s taksonomijom) (A.1)		0	0,0%	%	%	%	%	%	%								%		
Od čega omogućujuće		0	0,0%	%	%	%	%	%	%								%	O	
Od čega prijelazne		0	0,0%	%	%	%	%	%	%								%		P
A.2 Taksonomski prihvatljive, ali okolišno neodržive djelatnosti (neusklađene s taksonomijom)																			
				EL; N/EL	EL; N/EL	EL; N/EL	EL; N/EL	EL; N/EL	EL; N/EL										
2.1. Skupljanje i prijevoz opasnog otpada	2.1. PPC	224.772	0,24%			EL											%		
3.4. Proizvodnja baterija	3.4. CCM	31.865.100	33,52%	EL													%		
3.18. Proizvodnja sastavnih dijelova za vozila i mobilnost	3.18. CCM	18.836.499	19,82%	EL													%		
6.5. Prijevoz motociklima, osobnim automobilima i lakim gospodarskim vozilima	6.5. CCM	379.912	0,40%	EL													%		
6.6. Usluge cestovnog prijevoza robe	6.6. CCM	107.680	0,11%	EL													%		
7.1. Izgradnja novih zgrada	7.1. CCM	47.275	0,05%	EL													%		
7.2. Obnova postojećih zgrada	7.2. CCM	172.946	0,18%	EL													%		
7.3. Ugradnja, održavanje i popravak opreme za energetske učinkovitost	7.3. CCM	36.454	0,04%	EL													%		
7.5. Postavljanje, održavanje i popravak instrumenata i uređaja za mjerenje, regulaciju	7.5. CCM	843	0,00%	EL													%		
7.7. Kupnja i vlasništvo nad zgradama	7.7. CCM	1.363.862	1,43%	EL													%		
8.1. Obrada podataka, usluge poslužitelja i djelatnosti povezane s njima	8.1. CCM	40.271	0,04%	EL													%		
8.2. Računalno programiranje, savjetovanje i djelatnosti povezane s njima	8.2. CCA	752.132	0,79%		EL												%		
14.1. Hitne službe	14.1. CCA	69.592	0,07%		EL												%		
Operativni rashodi taksonomski prihvatljivih, ali okolišno neodrživih djelatnosti (neusklađene s taksonomijom) (A.2)		53.897.338	57%	98,06%	1,52%	0,42%	%	%	%								%		
A. Operativni rashodi taksonomski prihvatljivih djelatnosti (A.1 + A.2)		53.897.338	57%	98,06%	1,52%	0,42%	%	%	%								%		
B. TAKSONOMSKI NEPRIHVATLJIVE DJELATNOSTI																			
Operativni rashodi taksonomski neprihvatljivih djelatnost		41.154.372	43%																
UKUPNO (A+B)		95.051.710	100%																

*Korištene skraćenice: **D** – Da, taksonomski prihvatljiva i taksonomski usklađena djelatnost s relevantnim okolišnim ciljem, **N** – Ne, taksonomski prihvatljiva, ali taksonomski neusklađena djelatnost s relevantnim okolišnim ciljem, **N/EL** – nije prihvatljiva, taksonomski neprihvatljiva djelatnost za relevantni okolišni cilj, **O** – omogućujuća, **P** – prijelazna.

RIMAC GROUP d.o.o. GRUPA

Uprava Rimac Group d.o.o. Grupe odobrava Godišnji izvještaj koji uključuje izvještaj posloводства i revidirane konsolidirane financijske izvještaje za razdoblje od 1. siječnja 2023. do 31. prosinca 2023.

U Svetoj Nedelji 27. rujna 2024.



Mate Rimac,

Direktor

RIMAC GROUP d.o.o. GRUPA**KONSOLIDIRANI IZVJEŠTAJ O SVEOBUHVAATNOJ DOBITI**

za godinu koja je završila 31. prosinca 2023.

<i>(svi iznosi izraženi su u tisućama eura)</i>	Bilješka	2023.	2022.
Prihodi od prodaje	5	87.445	54.256
Ostali poslovni prihodi	6	9.454	8.678
Promjene u zalihama gotovih proizvoda i proizvodnje u tijeku		11.637	8.220
Troškovi sirovina i materijala	7	(44.706)	(31.718)
Troškovi prodane robe		(3.453)	(3.741)
Troškovi osoblja	8	(62.685)	(53.134)
Amortizacija materijalne i nematerijalne imovine	9	(22.975)	(15.281)
Vrijednosna usklađenja (neto)	14	(7.471)	(784)
Rezerviranja za troškove i rizike (neto)	10	2.270	1.258
Ostali poslovni rashodi	11	(41.773)	(36.538)
Gubitak iz poslovanja		(72.257)	(68.784)
Financijski prihodi	12	6.529	1.814
Financijski rashodi	12	(639)	(1.962)
Neto financijski rezultat		5.890	(148)
Udio u gubitku od pridruženih društava i zajedničkog pothvata obračunato metodom udjela	17	(11.960)	(20.807)
Gubitak prije oporezivanja		(78.327)	(89.739)
Porez na dobit	13	186	290
Neto gubitak za godinu		(78.141)	(89.449)
Ostala sveobuhvatna dobit: <i>Stavke koje se neće reklasificirati u račun dobiti ili gubitka:</i>			
Ponovna mjerenja planova definiranih mirovinskih primanja		124	61
Ostala sveobuhvatna dobit za godinu, umanjeno za porez		124	61
Ukupni sveobuhvatni gubitak		(78.017)	(89.388)

Bilješke koje slijede čine sastavni dio ovih konsolidiranih financijskih izvještaja.

RIMAC GROUP d.o.o. GRUPA**KONSOLIDIRANI IZVJEŠTAJ O FINANCIJSKOM POLOŽAJU**

na dan 31. prosinca 2023.

<i>(svi iznosi izraženi su u tisućama eura)</i>	Bilješka	31. prosinca 2023.	31. prosinca 2022.
IMOVINA			
Dugotrajna imovina			
Nematerijalna imovina	14	36.853	34.157
Nekretnine, postrojenja i oprema	15	178.186	107.422
Ulaganja u nekretnine		626	662
Imovina s pravom korištenja	16	7.757	6.368
Ulaganja u pridružena društva i zajedničke pothvate	17	237.777	249.401
Ugovorna imovina	22	15.670	11.286
Potraživanja od kupaca	20	1.251	-
Dani krediti i depoziti	18	33.229	2.714
Ostala financijska imovina	18	165	165
Odgođena porezna imovina	13	934	497
		512.448	412.672
Kratkotrajna imovina			
Imovina namijenjena prodaji		3.001	777
Zalihe	19	51.820	37.663
Potraživanja od kupaca	20	47.398	49.236
Predujmovi	21	15.283	628
Ugovorna imovina	22	375	4.460
Državne potpore		348	-
Ostala potraživanja	23	15.088	22.008
Dani krediti i depoziti	18	11.443	11.580
Ostala financijska imovina	18	594	405
Novac i novčani ekvivalenti	24	203.653	358.159
		349.003	484.916
Ukupno imovina		861.451	897.588

Bilješke koje slijede čine sastavni dio ovih konsolidiranih financijskih izvještaja.

RIMAC GROUP d.o.o. GRUPA**KONSOLIDIRANI IZVJEŠTAJ O FINANCIJSKOM POLOŽAJU**na dan **31. prosinca 2023.**

<i>(svi iznosi izraženi su u tisućama eura)</i>	Bilješka	31. prosinca 2023.	31. prosinca 2022.
KAPITAL I OBVEZE			
Kapital			
Temeljni kapital	25	19.754	19.755
Kapitalne rezerve	25	792.464	792.463
Rezerve za plaćanje vlasničkim instrumentima	8	22.898	15.052
Preneseni gubitak		(87.779)	(10.458)
Tečajne razlike iz preračuna inozemnog poslovanja		(10)	(10)
		747.327	816.802
Dugoročne obveze			
Obveze za posudbe		607	793
Obveze za najam	16	5.083	3.900
Rezerviranja	26	1.053	1.725
		6.743	6.418
Kratkoročne obveze			
Obveze za posudbe		188	187
Obveze za najam	16	2.158	1.859
Obveze prema dobavljačima	27	32.769	30.947
Predujmovi		1.083	509
Državne potpore		960	1.181
Ugovorne obveze	22	42.553	14.132
Ostale kratkoročne obveze	28	26.054	22.341
Rezerviranja	26	1.616	3.212
		107.381	74.368
Ukupno obveze		114.124	80.786
Ukupno kapital i obveze		861.451	897.588

Bilješke koje slijede čine sastavni dio ovih konsolidiranih financijskih izvještaja.

RIMAC GROUP d.o.o. GRUPA

KONSOLIDIRANI IZVJEŠTAJ O PROMJENAMA KAPITALA

za godinu koja je završila 31. prosinca 2023.

<i>(svi iznosi izraženi su u tisućama eura)</i>	Bilješka	Temeljni kapital	Kapitalne rezerve	Rezerve za plaćanje vlasničkim instrumentima	Preneseni gubitak	Tečajne razlike iz preračuna inozemnog poslovanja	UKUPNO
Stanje 1. siječnja 2022.		14.209	260.726	-	78.905	-	353.840
Gubitak za godinu		-	-	-	(89.449)	-	(89.449)
Ostala sveobuhvatna dobit		-	-	-	61	-	61
Ukupni sveobuhvatni gubitak		-	-	-	(89.388)	-	(89.388)
Ostale promjene		-	-	-	25	(10)	15
Plaćanje vlasničkim instrumentima		-	-	15.052	-	-	15.052
Ostale promjene		-	-	15.052	25	(10)	15.067
Povećanje temeljnog kapitala i uplata u kapitalne rezerve	29	5.546	531.737	-	-	-	537.283
Transakcije s vlasnicima		5.546	531.737	-	-	-	537.283
Stanje 31. prosinca 2022.		19.755	792.463	15.052	(10.458)	(10)	816.802
Gubitak za godinu		-	-	-	(78.141)	-	(78.141)
Ostala sveobuhvatna dobit		-	-	-	124	-	124
Ukupni sveobuhvatni gubitak		-	-	-	(78.017)	-	(78.017)
Ostale promjene		(1)	1	-	696	-	696
Plaćanje vlasničkim instrumentima		-	-	7.846	-	-	7.846
Ostale promjene		(1)	1	7.846	696	-	8.542
Povećanje temeljnog kapitala i uplata u kapitalne rezerve	29	-	-	-	-	-	-
Transakcije s vlasnicima		-	-	-	-	-	-
Stanje 31. prosinca 2023.		19.754	792.464	22.898	(87.779)	(10)	747.327

Bilješke koje slijede čine sastavni dio ovih konsolidiranih financijskih izvještaja.

RIMAC GROUP d.o.o. GRUPA**KONSOLIDIRANI IZVJEŠTAJ O NOVČANIM TOKOVIMA**

za godinu koja je završila 31. prosinca 2023.

<i>(svi iznosi izraženi su u tisućama eura)</i>	Bilješka	2023.	2022.
Novčani tok od poslovnih aktivnosti			
Neto gubitak		(78.141)	(89.449)
Usklađenja neto dobiti s neto novčanim tokovima:			
Amortizacija materijalne imovine		12.934	6.905
Amortizacija imovine s pravom korištenja		2.731	2.333
Amortizacija nematerijalne imovine		7.930	6.304
Amortizacija ulaganja u nekretnine		36	37
Usklada vrijednosti imovine s pravom korištenja		-	(10)
Vrijednosno usklađenje troškova razvoja		7.471	784
Gubitak od ulaganja u pridružena društva i zajedničke pothvate		11.960	20.807
(Smanjenje)/povećanje rezervacije za očekivane kreditne gubitke		(123)	49
Efeki priznavanja rezervi za plaćanje vlasničkim instrumentima		5.204	10.947
Smanjenje rezerviranja		(2.270)	(1.291)
Državne potpore		(568)	(424)
Neto nerealizirane tečajne razlike		(57)	(1.016)
Prihodi od kamata		(6.155)	(423)
Rashodi od kamata		315	210
Amortizacija diskonta ugovorne imovine		(367)	-
Trošak diskonta ugovorne imovine		324	1.266
Ostale nenovčane transakcije		168	2.748
		(38.608)	(40.223)
Promjene radnog kapitala:			
Smanjenje/(Povećanje) kratkotrajnih potraživanja i ugovorne imovine		(5.476)	(64.020)
Povećanje zaliha		(14.157)	(15.892)
Povećanje kratkoročnih obveza		34.309	20.957
		14.676	(58.955)
Primljene kamate		5.966	163
Plaćene kamate		(227)	(281)
Neto novčani tok od poslovnih aktivnosti		(18.193)	(99.296)

Bilješke koje slijede čine sastavni dio ovih konsolidiranih financijskih izvještaja.

RIMAC GROUP d.o.o. GRUPA**KONSOLIDIRANI IZVJEŠTAJ O NOVČANIM TOKOVIMA**

za godinu koja je završila 31. prosinca 2023.

<i>(svi iznosi izraženi su u tisućama eura)</i>	Bilješka	2023.	2022.
Novčani tok od investicijskih aktivnosti			
Nabava materijalne imovine		(85.504)	(68.934)
Troškovi razvoja		(11.575)	(7.393)
Nabava nematerijalne imovine		(6.302)	(7.120)
Primici od državnih potpora		443	632
Dani zajmovi i depoziti		(151.488)	1.238
Otplate danih zajmova i depozita		120.895	(439)
Neto novčani tok od investicijskih aktivnosti		(133.531)	(82.016)
Novčani tok od financijskih aktivnosti			
Primljeni krediti i druge posudbe		-	9.996
Otplate primljenih kredita i drugih posudbi		(187)	(22.138)
Otplate glavnice po najmovima		(2.638)	(2.787)
Primici od prodaje vlasničkih udjela		-	537.284
Neto novčani tok od financijskih aktivnosti		(2.825)	522.355
Neto povećanje/smanjenje novca i novčanih ekvivalenata		(154.549)	341.043
Novac i novčani ekvivalenti na početku godine		358.159	16.230
Efekt tečajne razlike na novac i novčane ekvivalente		43	886
Novac i novčani ekvivalenti na kraju godine		203.653	358.159

Bilješke koje slijede čine sastavni dio ovih konsolidiranih financijskih izvještaja.

1. OPĆE INFORMACIJE

Rimac Group d.o.o. („Društvo“, do 1. ožujka 2022. godine Rimac Automobili d.o.o.) zajedno sa svojim ovisnim društvima čini Rimac Group d.o.o. Grupu („Grupa“). Društvo je osnovano u Republici Hrvatskoj 10. studenoga 2009. godine. Društvo je upisano u sudski registar Trgovačkog suda u Zagrebu pod matičnim brojem subjekta 080712981, OIB 53943536946. Društvo ima sjedište na adresi Ljubljanska 7, Sveta Nedelja, Hrvatska.

Grupa se tijekom 2023. godine bavila sljedećim djelatnostima: proizvodnjom automobila i motornih vozila, proizvodnjom baterija, akumulatora i punjača te projektiranjem i proizvodnjom pogonskih sustava za električne i hibridne automobile, uključujući proizvodnju hardvera i softvera, i proizvodnjom dijelova i pribora za motorna vozila i njihove motore.

Grupa se sastoji od sljedećih društava:

- Rimac Group d.o.o. – holding društvo, vlasnik udjela u ovisnim društvima, pridruženim društvima i zajedničkim pothvatima;
- Rimac Technology d.o.o. – (100% vlasništvo) – ovisno društvo nastalo izdvajanjem Technology poslovnog segmenta iz društva Rimac Group d.o.o.;
- Rimac Technology R&D UK Ltd – (100% vlasništvo) – ovisno društvo, osnivač Rimac Technology d.o.o.;
- Bugatti Rimac Group – (55% vlasništvo) – zajednički pothvat između društva Rimac Group d.o.o. i Dr. Ing. H. c. F. Porsche AG;
- Camel & Rimac New Energy Technology – (40% vlasništvo) – zajednički pothvat između društva Rimac Group d.o.o. i Camel Group;
- Project 3 Mobility Group – (46,28% vlasništvo) – pridruženo društvo

Mate Rimac jest najveći pojedinačni manjinski vlasnik i jedini direktor, koji je Grupu zastupao pojedinačno i samostalno u 2022. i 2023. godini, kao i do datuma izdavanja ovih konsolidiranih financijskih izvještaja.

Nadzorni odbor:

Članovi Nadzornog odbora tijekom 2023. godine bili su:

- Antony Michael Sheriff, predsjednik Nadzornog odbora (od 29. prosinca 2022.)
- Changlai Liu, član i zamjenik predsjednika Nadzornog odbora (član od 12. rujna 2017., zamjenik predsjednika od 13. rujna 2021.)
- Emanuele Solidoro, član Nadzornog odbora (od 15. listopada 2021.)
- Heung-Soo Kim, član Nadzornog odbora (od 27. svibnja 2021.)
- Roberto Maestroni, član Nadzornog odbora (od 15. listopada 2021.)
- Marko Brkljačić, član Nadzornog odbora (od 26. travnja 2022. do 10. lipnja 2023.)
- Lutz Wolfgang Meschke, član Nadzornog odbora (od 9. rujna 2022.)
- Sumer Juneja, član Nadzornog odbora (od 29. prosinca 2022.)
- Alexander Jared Mass, član Nadzornog odbora (od 9. rujna 2022.)
- Anamarija Užbinec – član Nadzornog odbora i predstavnik zaposlenika (od 31. listopada 2023.)

1. OPĆE INFORMACIJE (NASTAVAK)

Nadzorni odbor (nastavak):

Članovi Nadzornog odbora na datum izdavanja konsolidiranih izvještaja jesu:

- Antony Michael Sheriff, predsjednik Nadzornog odbora (od 29. prosinca 2022.)
- Changlai Liu, član i zamjenik predsjednika Nadzornog odbora (član od 12. rujna 2017., zamjenik predsjednika od 13. rujna 2021.)
- Emanuele Solidoro, član Nadzornog odbora (od 15. listopada 2021.)
- Heung-Soo Kim, član Nadzornog odbora (od 27. svibnja 2021. do 25. srpnja 2024.)
- Roberto Maestroni, član Nadzornog odbora (od 15. listopada 2021.)
- Lutz Wolfgang Meschke, član Nadzornog odbora (od 9. rujna 2022.)
- Sumer Juneja, član Nadzornog odbora (od 29. prosinca 2022.)
- Alexander Jared Mass, član Nadzornog odbora (od 9. rujna 2022.)
- Anamarija Užbinec – član Nadzornog odbora i predstavnik zaposlenika (od 31. listopada 2023.)
- Che Young Kim, član Nadzornog odbora (od 25. srpnja 2024.)

Odbor za reviziju:

Tijekom 2022. godine, osnovan je Odbor za reviziju. Članovi Odbora za reviziju tijekom 2022. godine i 2023. godine kao i na datum izdavanja konsolidiranih izvještaja jesu:

- Emanuele Solidoro, predsjednik Odbora za reviziju
- Martin Roth, član Odbora za reviziju
- Sumer Juneja, član Odbora za reviziju

Odbor za naknade (Remuneration committee)

Tijekom 2022. godine, osnovan je Odbor za naknade. Članovi Odbora za naknade tijekom 2022. i 2023. godine kao i na datum izdavanja izvještaja jesu:

- Martina Verović, predsjednik (od 20. listopada 2022.)
- Mate Rimac, član (od 20. listopada 2022.)
- Matthias Fabian Wich, član (od 20. listopada 2022.)
- Dr. Frank Ischner, član (od 20. listopada 2022. do 1. travnja 2024.)
- Anahita Bardalai, član (od 20. listopada 2022.)
- Alexander Jared Mass, član (od 16. veljače 2023.)
- Lars Weber, član (od 1. travnja 2024. do 1. rujna 2024.)
- Stefan Althoff, član (od 1. rujna 2024.)

1. OPĆE INFORMACIJE (NASTAVAK)

Odbor za nominacije (Nomination committee)

Tijekom 2024. godine, osnovan je Odbor za nominacije. Članovi Odbora za nominacije na datum izdavanja konsolidiranih izvještaja su:

- Martina Verović, član (od 4. ožujka 2024.)
- Mate Rimac, član (od 4. ožujka 2024.)
- Matthias Fabian Wich, član (od 4. ožujka 2024.)
- Dr. Frank Ischner, član (od 4. ožujka 2024. do 1. travnja 2024.)
- Anahita Bardalai, član (od 4. ožujka 2024.)
- Teodoro D'Ambrosio, član (od 4. ožujka 2024.)

2. ZNAČAJNE RAČUNOVODSTVENE POLITIKE

Slijedi prikaz značajnih računovodstvenih politika usvojenih za sastavljanje ovih konsolidiranih financijskih izvještaja. Ove računovodstvene politike dosljedno su se primjenjivale za sva razdoblja uključena u ove konsolidirane izvještaje.

2.1. Osnove sastavljanja

Konsolidirani financijski izvještaji sastavljeni su u skladu s Međunarodnim standardima financijskog izvještavanja („MSFI”) koje je odobrila Europska unija („EU”). Konsolidirani financijski izvještaji sastavljeni su po načelu vremenske neograničenosti poslovanja primjenom metode povijesnog troška, osim ako nije drukčije navedeno. Sastavljanje konsolidiranih financijskih izvještaja u skladu s MSFI-jevima zahtijeva uporabu određenih ključnih računovodstvenih procjena. Od Uprave se također zahtijeva da se služi prosudbama u procesu primjene računovodstvenih politika Grupe. Područja koja uključuju viši stupanj prosudbe ili složenosti, odnosno područja gdje su pretpostavke i procjene značajne za konsolidirane financijske izvještaje, prikazana su u bilješci 3. Stvarni rezultati mogu se razlikovati od takvih procjena.

za godinu koja je završila 31. prosinca 2023.

3. ZNAČAJNE RAČUNOVODSTVENE POLITIKE (NASTAVAK)

2.2. Promjene računovodstvenih politika i objava

a) Standardi i tumačenja na snazi u tekućem razdoblju

Sljedeći novi standardi i izmijenjeni i dopunjeni postojeći standardi izdani od strane Odbora za Međunarodne računovodstvene standarde i tumačenja koje izdaje Odbor za tumačenje međunarodnog financijskog izvještavanja i koji su usvojeni u EU na snazi su u tekućem razdoblju:

- **MSFI 17 Ugovori o osiguranju**, objavljeno 18. svibnja 2017.; uključuje promjene MSFI 17, objavljeno 25. lipnja 2020. godine, (datum stupanja na snagu za godišnja razdoblja koja započinju na dan ili nakon 1. siječnja 2023. godine).
- **Izmjene i dopune MSFI 17 Ugovori o osiguranju**, prva primjena MSFI 17 i MSFI 9 – Usporedni podaci, objavljeno 9. prosinca 2021. godine (datum stupanja na snagu za godišnja razdoblja koja započinju na dan ili nakon 1. siječnja 2023. godine).
- **Izmjene i dopune MRS 12 Porez na dobit**: Odgođen porez vezan za imovinu i obveze nastale iz pojedinačne transakcije, objavljeno 7. svibnja 2021. godine (datum stupanja na snagu za godišnja razdoblja koja započinju na dan ili nakon 1. siječnja 2023. godine).
- **Izmjene i dopune MRS 12 Porez na dobit**: Međunarodna porezna reforma – pravila modela drugog stupa, objavljeno 23. svibnja 2023. godine (datum stupanja na snagu za godišnja razdoblja koja započinju na dan ili nakon 1. siječnja 2023. godine).
- **Izmjene i dopune MRS 1 Prezentiranje financijskih izvještaja i MSFI smjernica 2: Objava računovodstvenih politika**, objavljeno 12. veljače 2021. godine (datum stupanja na snagu za godišnja razdoblja koja započinju na dan ili nakon 1. siječnja 2023. godine).
- **Izmjene i dopune MRS 8 Računovodstvene politike, promjene u računovodstvenim procjenama i pogreškama**: Definicija računovodstvenih procjena, objavljeno 12. veljače 2021. godine (datum stupanja na snagu za godišnja razdoblja koja započinju na dan ili nakon 1. siječnja 2023. godine).

Usvajanje navedenih standarda i tumačenja nije imalo značajan utjecaj na konsolidirane financijske izvještaje Grupe.

b) Standardi koji su objavljeni, ali još nisu na snazi niti su ranije usvojeni

Standardi i tumačenja koje je izdao Odbor za Međunarodne računovodstvene standarde, koji su odobreni u EU, ali nisu još na snazi:

- **Izmjene i dopune MRS 1 Prezentiranje financijskih izvještaja: Klasifikacija obveza kao kratkoročnih ili dugoročnih**, izdan 23. siječnja 2020. godine i dopunjen 15. srpnja 2020. godine (datum stupanja na snagu za godišnja razdoblja koja započinju na dan ili nakon 1. siječnja 2024. godine).
- **Izmjene i dopune MSFI 16 Najmovi: Obveza za najam u povratnom najmu**, izdan 22. rujna 2022. godine (datum stupanja na snagu za godišnja razdoblja koja započinju na dan ili nakon 1. siječnja 2024. godine).

c) Standardi koji su objavljeni, ali još nisu na snazi niti su ranije usvojeni

Na dan izdavanja ovih konsolidiranih financijskih izvještaja, sljedeći standardi, prerade i tumačenja koje je donio Odbor za Međunarodne računovodstvene standarde nisu usvojeni u Europskoj uniji:

- **Izmjene i dopune MRS 21 Učinci promjena tečaja stranih valuta**: Nedostatak razmjernosti (izdan 15. kolovoza 2023. godine).
- **Izmjene i dopune MRS 7 Izvještaj o novčanom toku i MSFI 7 Financijski instrumenti**: objavljivanje - Financijski aranžmani dobavljača (izdan 25. svibnja 2023. godine).

Grupa ne očekuje da će usvajanje spomenutih standarda i tumačenja imati značajan utjecaj na konsolidirane financijske izvještaje Grupe.

BILJEŠKE UZ KONSOLIDIRANE FINACIJSKE IZVJEŠTAJE

za godinu koja je završila 31. prosinca 2023.

2. ZNAČAJNE RAČUNOVODSTVENE POLITIKE (NASTAVAK)

2.3. Strane valute

a) Funkcionalna i izvještajna valuta

Stavke uključene u konsolidirane financijske izvještaje Grupe iskazane su u valuti primarnoga gospodarskog okruženja u kojem Grupa posluje („funkcionalna valuta”).

Obzirom da je Republika Hrvatska od 1. siječnja 2023. godine sukladno Zakonu o uvođenju eura kao službene valute u Republici Hrvatskoj, uvela euro kao službenu valutu, Grupa je za potrebe pripreme konsolidiranih financijskih izvještaja za godinu završenu 31. prosinca 2023. godine, promijenilo prezentacijsku valutu iz kuna u eure, te su konsolidirani financijski izvještaji za godinu završenu 31. prosinca 2023. godine prvi pripremljeni u eurima. Euro je od 1. siječnja 2023. godine također i funkcijska valuta Grupe (do 1. siječnja 2023. godine to je bila kuna). Iako promjena prezentacijske valute u konsolidiranim financijskim izvještajima predstavlja promjenu računovodstvene politike koja zahtijeva retroaktivnu primjenu, Grupa nije objavilo treću bilancu u konsolidiranim financijskim izvještajima za godinu završenu 31. prosinca 2023. godine sukladno Međunarodnom računovodstvenom standardu 8 (MRS) Računovodstvene politike, promjene računovodstvenih procjena i pogreške, obzirom da je utvrdilo da promjena prezentacijske valute nema značajan utjecaj na konsolidirane financijske izvještaje Grupe, zbog stabilnog tečaja HRK/EUR zadnjih nekoliko godina.

b) Transakcije i stanja

Transakcije u stranim valutama pretvaraju se u funkcionalnu valutu prema tečaju važećem na dan transakcije. Dobici ili gubici od tečajnih razlika, koji nastaju pri podmirenju tih transakcija te preračunu monetarne imovine i obveza izraženih u stranim valutama prema tečaju na kraju godine, priznaju se u račun dobiti i gubitka.

Dobici i gubici od tečajnih razlika koji se odnose na posudbe, najmovi i svi drugi dobiti i gubici od tečajnih razlika prikazuju se u konsolidiranom izvještaju o sveobuhvatnoj dobiti u okviru „Neto dobit/(gubitak) iz financijskih aktivnosti”.

Transakcije u stranim valutama preračunavaju se u funkcionalnu valutu prema službenom tečaju Hrvatske narodne banke na datum bilance:

	31. prosinca 2023.	31. prosinca 2022.
EUR/USD	1,105000	1,066600
EUR/GBP	0,869050	0,886930

2. ZNAČAJNE RAČUNOVODSTVENE POLITIKE (NASTAVAK)

2.4. Ulaganja u pridružena društva i zajedničke pothvate

Ulaganje Grupe u pridružena društva ili zajednički pothvat iskazuje se primjenom metode udjela. Nakon primjene metode udjela Grupa na svaki datum izvještavanja utvrđuje postoje li pokazatelji umanjena vrijednosti pridruženih društava ili zajedničkog pothvata. Ako takvi pokazatelji postoje, Grupa obračunava iznos umanjena vrijednosti kao razliku između nadoknadivog iznosa ulaganja u pridružena društva ili zajednički pothvat i njegove knjigovodstvene vrijednosti, a potom iskazuje gubitak u konsolidiranom izvještaju o sveobuhvatnoj dobiti u okviru neto vrijednosnih usklađenja. Nadoknadivi iznos jest vrijednost u uporabi izračunana kao sadašnja vrijednost udjela Grupe u budućim novčanim tokovima ili fer vrijednost umanjena za troškove otuđenja, ovisno o tome koja je veća. Ako je knjigovodstvena vrijednost neke imovine ili jedinice koja stvara novac veća od njezina nadoknadivog iznosa, imovina se smatra umanjenom i otpisuje se do nadoknadivog iznosa. Vrijednost u uporabi procjenjuje se diskontiranjem procijenjenih budućih novčanih tokova na njihovu sadašnju vrijednost primjenom diskontne stope prije poreza koja odražava trenutačne tržišne procjene vremenske vrijednosti novca i rizike specifične za tu imovinu. Pri određivanju fer vrijednosti umanjene za troškove otuđenja u obzir se uzimaju nedavne tržišne transakcije. Ako takve transakcije ne postoje, primjenjuje se primjeren model procjene vrijednosti. Grupa obračunava umanjene vrijednosti na temelju najnovijih proračuna i projekcija koji se sastavljaju zasebno za svaku jedinicu Grupe koja stvara novac i na koju su raspodijeljena pojedinačna sredstva. Dugoročna stopa rasta izračunava se i primjenjuje kako bi se projicirali budućí novčani tokovi nakon određene godine. Na temelju procjene na svaki datum izvještavanja utvrđuje se postoje li naznake da prethodno priznati gubici od umanjena vrijednosti više ne postoje ili da su se smanjili. Ako takve naznake postoje, Grupa procjenjuje nadoknadivi iznos imovine ili jedinice koja stvara novac. Iznos umanjena vrijednosti i naknadni primici prethodno otpisanih iznosa iskazuju se u konsolidiranom izvještaju o sveobuhvatnoj dobiti u okviru „Vrijednosna usklađenja (neto)“.

2.5. Osnove konsolidacije

a) Ovisna društva

Financijski izvještaji ovisnih društava uključeni su u konsolidirane financijske izvještaje od datuma početka kontrole do datuma prestanka kontrole. Ulaganja u ovisna društva se iskazuju po metodi troška. Godišnje se provjerava postojanje mogućeg umanjena vrijednosti ulaganja kada događaji ili promijenjene okolnosti ukazuju da knjigovodstvena vrijednost možda nije nadoknadiva.

b) Prestanak kontrole nad ovisnim društvom

Nakon gubitka kontrole nad ovisnim društvom, Grupa prestaje priznavati imovinu i obveze ovisnog društva, te sve povezane nekontrolirajuće interese. Svaki proizašli dobitak ili gubitak priznaje se u konsolidiranom izvješću o financijskoj dobiti/gubitku i izračunava se kao razlika između (i) ukupne fer vrijednosti primljene naknade i fer vrijednosti bilo kojeg zadržanog udjela i (ii) prethodnog knjigovodstvenog iznosa imovine i obveze ovisnog društva i svih nekontrolirajućih interesa. Svi iznosi prethodno priznati u ostaloj sveobuhvatnoj dobiti u vezi s tim ovisnim društvom iskazuju se kao da je Grupa izravno otuđila povezanu imovinu ili obveze ovisnog društva (tj. reklasificiraju se u računu dobiti i gubitka ili prenose u drugu kategoriju kapitala kako je navedeno/dopušteno prema primjenjivim MSFI-jevima).

za godinu koja je završila 31. prosinca 2023.

2. ZNAČAJNE RAČUNOVODSTVENE POLITIKE (NASTAVAK)

2.6. Klasifikacija na kratkotrajno/kratkoročno i dugotrajno/dugoročno

Grupa iskazuje imovinu i obveze u konsolidiranom izvještaju o financijskom položaju tako da ih klasificira u dugotrajnu imovinu i dugoročne obveze te kratkotrajnu imovinu i kratkoročne obveze.

Imovina je kratkotrajna:

- ako se očekuje da će se realizirati ili je se namjerava prodati ili potrošiti tijekom redovnog poslovnog ciklusa
- ako se drži prvenstveno radi trgovanja
- ako se očekuje da će se realizirati u roku od 12 mjeseci nakon izvještajnog razdoblja ili
- ako je riječ o novcu ili novčanom ekvivalentu, osim ako se ne smije zamijeniti ili upotrijebiti za podmirenje obveze najmanje 12 mjeseci nakon izvještajnog razdoblja.

Obveza je kratkoročna:

- ako se očekuje da će se podmiriti tijekom redovnog poslovnog ciklusa
- ako se drži prvenstveno radi trgovanja
- ako se mora podmiriti u roku od 12 mjeseci nakon izvještajnog razdoblja ili
- ako ne postoji bezuvjetno pravo odgode podmirenja obveze za najmanje 12 mjeseci nakon izvještajnog razdoblja.

Uvjeti obveze koji bi, po izboru druge ugovorne strane, mogli dovesti do njezina podmirenja izdavanjem vlasničkih instrumenata ne utječu na njezinu klasifikaciju. Sve druge obveze Grupa klasificira u dugoročne obveze. Odgođena porezna imovina i obveze iskazuju se kao dugotrajna imovina i dugoročne obveze.

2.7. Nematerijalna imovina

Zasebno stečena nematerijalna imovina početno se mjeri po trošku nabave. Nakon početnog priznavanja nematerijalna imovina iskazuje se po trošku nabave umanjenom za akumuliranu amortizaciju i akumulirane gubitke od umanjenja vrijednosti.

Grupa u konsolidiranom izvještaju o financijskom položaju nema iskazanu nematerijalnu imovinu s neograničenim korisnim vijekom trajanja. Nematerijalna imovina s ograničenim vijekom trajanja amortizira se tijekom korisnog ekonomskog vijeka i procjenjuje radi umanjenja vrijednosti kad god okolnosti ukazuju na to da bi ona mogla biti umanjena.

Pretpostavlja se da je ostatak vrijednosti nematerijalne imovine s ograničenim korisnim vijekom trajanja nula, osim ako treća strana ima obvezu kupiti imovinu na kraju njezina korisnog vijeka trajanja ili ako postoji aktivno tržište za imovinu kad se ostatak vrijednosti može utvrditi na temelju tog tržišta i vjerojatno je da će takvo tržište postojati na kraju korisnog vijeka trajanja imovine. Razdoblje i metoda amortizacije nematerijalne imovine s ograničenim korisnim vijekom trajanja revidiraju se najmanje na kraju svakog izvještajnog razdoblja. Promjene u očekivanom korisnom vijeku trajanja ili očekivanom načinu korištenja budućih ekonomskih koristi utjelovljenih u imovinu predstavljaju promjenu razdoblja ili metode amortizacije, ovisno o tome što je od navedenog primjenjivo, i tretiraju se kao promjene računovodstvenih procjena. Nematerijalna imovina prestaje se priznavati u trenutku otuđenja (tj. na datum kad stjecatelj stekne kontrolu) ili kad se ne očekuju buduće ekonomske koristi od njezine uporabe ili otuđenja.

a) Licence za softver

Licence za softver kapitaliziraju se na temelju troškova stjecanja i dovođenja softvera u radno stanje. Ti troškovi amortiziraju se primjenom linearne metode tijekom njihova korisnog vijeka trajanja (4 godine).

za godinu koja je završila 31. prosinca 2023.

2. ZNAČAJNE RAČUNOVODSTVENE POLITIKE (NASTAVAK)

2.7. Nematerijalna imovina (nastavak)

b) Troškovi razvoja i istraživanja

Troškovi procjene tehničke izvedivosti tretiraju se kao troškovi istraživanja i priznaju se u računu dobiti i gubitka u razdoblju u kojem su nastali. Kapitalizirani troškovi razvoja uključuju troškove osoblja koje je bilo izravno uključeno u razvoj, troškove materijala i alata upotrijebljenih u razvoju, troškove vanjskih usluga koji su nastali za potrebe razvoja, troškove amortizacije nekretnina, postrojenja i opreme te softvera upotrijebljenih u razvoju. Grupa procjenjuje da je korisni vijek trajanja troškova razvoja ograničen. Nakon početnog priznavanja troškova razvoja kao imovine ta imovina iskazuje se po trošku nabave umanjenom za akumuliranu amortizaciju i akumulirane gubitke od umanjenja vrijednosti. Korisni vijek trajanja imovine Grupa procjenjuje na temelju očekivanog razdoblja uporabe za svaki razvojni projekt. Imovina se počinje amortizirati kad se završi razvoj i kada je imovina spremna za komercijalnu uporabu. Grupa procjenjuje nadoknadivi iznos imovine najmanje jednom godišnje tijekom razdoblja razvoja.

2.8. Nekretnine, postrojenja i oprema

Zemljište i građevinski objekti, postrojenja i oprema, alati, namještaj i motorna vozila i imovina u pripremi uključuju se u konsolidirani izvještaj o financijskom položaju po povijesnom trošku umanjenom za akumuliranu amortizaciju i, prema potrebi, rezerviranja za umanjenje vrijednosti.

Naknadni izdaci uključuju se u knjigovodstvenu vrijednost imovine ili se, prema potrebi, priznaju kao zasebna imovina samo ako je vjerojatno da će Grupa imati buduće ekonomske koristi od spomenute imovine te ako se trošak imovine može pouzdano mjeriti. Knjigovodstvena vrijednost zamijenjenog dijela prestaje se priznavati. Svi ostali troškovi investicijskog i tekućeg održavanja terete račun dobiti i gubitka u financijskom razdoblju u kojem su nastali.

Amortizacija građevinskih objekata, strojeva i opreme, alata, namještaja i motornih vozila obračunava se primjenom linearne metode prema procijenjenom vijeku trajanja kako slijedi:

Građevinski objekti	20 godina
Postrojenja i oprema	2 – 10 godina
Alati, namještaj i motorna vozila	2 – 5 godina
Ulaganja u tuđu imovinu	2 – 10 godina

Ostatak vrijednosti i korisni vijek trajanja imovine pregledavaju se na svaki datum bilance te se, prema potrebi, usklađuju.

2.9. Umanjenje vrijednosti nefinancijske imovine

Grupa barem jednom godišnje procjenjuje postoje li naznake da bi imovina mogla biti umanjena. Ako takve naznake postoje ili ako je potrebno provesti godišnje testiranje na umanjenje vrijednosti imovine, Grupa procjenjuje nadoknadivi iznos te imovine.

Nadoknadivi iznos određuje se pojedinačno za svako sredstvo, osim ako imovina ne stvara novčane priljeve koji su uvelike neovisni od novčanih priljeva druge imovine ili grupa imovine. Ako je knjigovodstvena vrijednost neke imovine ili jedinice koja stvara novac veća od njezina nadoknadivog iznosa, imovina se smatra umanjenom i otpisuje se do nadoknadivog iznosa.

Vrijednost u uporabi procjenjuje se diskontiranjem procijenjenih budućih novčanih tokova na njihovu sadašnju vrijednost primjenom diskontne stope prije poreza koja odražava trenutne tržišne procjene vremenske vrijednosti novca i rizike specifične za tu imovinu. Grupa obračunava umanjenje vrijednosti na temelju najnovijih proračuna i projekcija koji se sastavljaju zasebno za svaku jedinicu Grupe koja stvara novac i na koju su raspodijeljena pojedinačna sredstva. Ti proračuni i projekcije u pravilu obuhvaćaju razdoblje od šest do deset godina.

2. ZNAČAJNE RAČUNOVODSTVENE POLITIKE (NASTAVAK)

2.9 Umanjenje vrijednosti nefinancijske imovine (nastavak)

Prethodno priznati gubitak od umanjenja vrijednosti ukida se samo ako je od priznavanja posljednjeg gubitka od umanjenja vrijednosti došlo do promjene u pretpostavkama na temelju koji se određuje nadoknadivi iznos imovine. Ukidanje je ograničeno u mjeri u kojoj knjigovodstvena vrijednost imovine ne premašuje njezin nadoknadivi iznos kao ni knjigovodstvenu vrijednost, umanjenu za amortizaciju, koja bi se odredila da u prethodnim godinama nije priznat gubitak od umanjenja vrijednosti te imovine. Ukidanje se priznaje u računu dobiti i gubitka.

Iznos umanjenja vrijednosti i naknadni primici prethodno otpisanih iznosa iskazuju se u konsolidiranom izvještaju o sveobuhvatnoj dobiti u okviru „Vrijednosna usklađenja (neto)”.

2.10. Financijska imovina

Grupa klasificira financijsku imovinu kao financijsku imovinu po amortiziranom trošku. Klasifikacija ovisi o poslovnom modelu Grupe za upravljanje financijskom imovinom i karakteristikama ugovornog novčanog toka financijske imovine. Uprava klasificira financijsku imovinu kod početnog priznavanja i ponovno procjenjuje tu klasifikaciju na svaki datum izvještavanja.

Financijska imovina po amortiziranom trošku sastoji se iz sljedećih stavaka:

- Potraživanja od kupaca;
- Dani krediti i depoziti;
- Ostala financijska imovina
- Ugovorna imovina;
- Ostala potraživanja i;
- Novac i novčani ekvivalenti.

Grupa mjeri financijsku imovinu po amortiziranom trošku ako su ispunjena oba sljedeća uvjeta:

- financijska imovina drži se u određenom poslovnom modelu radi naplate ugovornih novčanih tokova
- na temelju ugovoreni uvjeta za financijsku imovinu na određene datume nastaju novčani tokovi koji su isključiva plaćanja glavnice i kamata za nepodmireni iznos glavnice.

Financijska imovina po amortiziranom trošku naknadno se mjeri po metodi efektivne kamatne stope i podliježe umanjenju vrijednosti. Dobici i gubici priznaju se u računu dobiti i gubitka kad se imovina prestane priznavati, izmijeni ili joj se umanjí vrijednost.

Prestanak priznavanja financijske imovine

Financijska imovina (ili, ovisno o slučaju, dio financijske imovine ili dio grupe slične financijske imovine) prestaje se priznavati (tj. briše se iz konsolidiranog izvještaja o financijskom položaju Grupe):

- kad istekne pravo na primitak novčanih tokova od imovine ili
- kad je Grupa prenijela svoja prava na primitak novčanih tokova od te imovine ili se obvezalo na isplatu primljenih novčanih tokova u cijelosti trećoj strani bez značajnih zakašnjenja pod transakcijom kvalificirane prolazne stavke ili
 - kad je Grupa prenijela gotovo sve rizike i koristi od te imovine i;
 - kad Grupa nije ni prenijela ni zadržala gotovo sve rizike i koristi od imovine, ali je prenijelo kontrolu nad njom.

2. ZNAČAJNE RAČUNOVODSTVENE POLITIKE (NASTAVAK)

2.10. Financijska imovina (nastavak)

Prestanak priznavanja financijske imovine (nastavak)

Kad je Grupa prenijela svoja prava na primitak novčanih tokova od imovine ili je ušlo u transakciju prolazne stavke, ono procjenjuje je li i do kojeg stupnja zadržalo rizike i koristi vlasništva. Kad nije prenijela niti zadržala gotovo sve rizike i koristi od imovine niti je prenijelo kontrolu nad imovinom, Grupa nastavlja priznavati prenesenu imovinu do stupnja svog kontinuiranog sudjelovanja u toj imovini. U tom slučaju Grupa istovremeno priznaje pripadajuću obvezu.

Prenesena imovina i pripadajuća obveza mjere se na osnovi koja odražava prava i obveze koje je Grupa zadržala.

Kontinuirano sudjelovanje u obliku jamstva nad prenesenom imovinom mjeri se po izvornoj knjigovodstvenoj vrijednosti imovine ili najvećem iznosu naknade koji bi Grupa mogla biti dužna platiti, ovisno o tome koji je iznos manji.

Umanjenje vrijednosti financijske imovine

Grupa priznaje rezervacije za očekivane kreditne gubitke (ECL-ovi) za sve dužničke instrumente koji nisu iskazani po fer vrijednosti kroz račun dobiti i gubitka. Očekivani kreditni gubici temelje se na razlici između ugovorenih novčanih tokova koji dospijevaju na temelju ugovora i svih novčanih tokova koje Grupa očekuje da će primiti.

Umanjenje vrijednosti financijske imovine provodi se korištenjem pojednostavljenog modela očekivanog kreditnog gubitka, koji se temelji na klasifikaciji izloženosti u tri faze baziranoj na promjeni kreditne kvalitete od trenutka prvog priznavanja, financijska imovina svrstava se u:

- Fazu 1 – financijska imovina koja još uvijek nije dospjela na naplatu;
- Fazu 2 – financijska imovina koja je dospjela na naplatu 1 – 90 dana;
- Fazu 3 – financijska imovina koja je dospjela na naplatu preko 90 dana.

Iznos umanjenja vrijednosti i naknadni primici prethodno otpisanih iznosa iskazuju se u konsolidiranom izvještaju o sveobuhvatnoj dobiti u okviru „Rezerviranja za troškove i rizike (neto)“.

2.11. Financijske obveze

Početno priznavanje i mjerenje financijskih obveza

Financijske obveze klasificiraju se kao financijske obveze koje se mjere po amortiziranom trošku. Sve financijske obveze početno se priznaju po fer vrijednosti plus pripadajući transakcijski troškovi. Financijske obveze Grupe uključuju obveze prema dobavljačima, obveze za najmove, obveze po posudbama, ugovorne obveze te ostale obveze.

Naknadno mjerenje financijskih obveza

Nakon početnog priznavanja kamatonosni zajmovi i posudbe naknadno se mjere po amortiziranom trošku primjenom metode efektivne kamatne stope.

Prestanak priznavanja financijskih obveza

Financijska obveza prestaje se priznavati kada je obveza prema dugovanju izvršena ili otkazana ili istekla. Kada je postojeća financijska obaveza zamijenjena drugom vrstom obveze istog vjerovnika pod značajno različitim uvjetima ili su se uvjeti postojeće obveze značajno promijenili, takva zamjena ili promjena smatra se prestankom priznavanja izvorne obveze i priznavanjem nove obveze. Razlika u knjigovodstvenim vrijednostima priznaje se u računu dobiti i gubitka. Financijska imovina i obveze netiraju se se u konsolidiranom izvještaju o financijskom položaju iskazuju u neto iznosu kada postoji trenutno provedivo zakonsko pravo na prijebaj priznatih iznosa i postoji namjera podmirenja na neto principu ili se realizacija imovine i podmirenje obveza odvijaju istovremeno.

Zakonski provedivo pravo podrazumijeva da pravo na prijebaj ne smije ovisiti o nekom budućem događaju i da mora biti zakonski provedivo u svim sljedećim okolnostima: tijekom redovnog poslovanja, u slučaju neispunjenja obveza i nesolventnosti ili stečaja subjekta i svih drugih ugovornih strana.

2. ZNAČAJNE RAČUNOVODSTVENE POLITIKE (NASTAVAK)

2.12. Najmovi

Grupa pri sklapanju ugovora procjenjuje je li ugovor najam, odnosno sadržava li najam, tj. prenosi li se ugovorom pravo kontrole nad uporabom identificirane imovine na određeno razdoblje u zamjenu za naknadu.

a) Grupa kao najmoprimac

Grupa ima u najmu zemljište, proizvodne pogone, skladišta, urede, strojeve, opremu i motorna vozila. Ugovori o najmu u pravilu se sklapaju na fiksno razdoblje od 12 mjeseci do 5 godina, osim za prava građenja koja su do 89 godina. O svakom najmu pregovara se pojedinačno i najmovi sadržavaju različite uvjete.

Ugovori o najmu ne sadržavaju nikakve restriktivne uvjete osim založnog prava najmodavca nad iznajmljenom imovinom. Unajmljena imovina ne smije se založiti kao sredstvo osiguranja otplate posudbi, osim imovina sa pravom građenja, koja se smije založiti ali uz prethodnu suglasnost najmodavca.

Grupa priznaje imovinu s pravom korištenja na datum početka najma. Imovina s pravom korištenja mjeri se po trošku nabave umanjenom za akumuliranu amortizaciju i gubitke od umanjenja vrijednosti i usklađuje se za ponovno mjerenje obveza za najam.

Trošak imovine s pravom korištenja uključuje iznos priznatih obveza za najam, početne izravne troškove i plaćanja najma na datum početka najma ili prije njega umanjen za poticaje za najam.

Imovina s pravom korištenja amortizira se primjenom linearne metode tijekom razdoblja najma i procijenjenog korisnog vijeka trajanja imovine, ovisno o tome koje je razdoblje kraće. Ako se na kraju razdoblja najma vlasništvo nad unajmljenom imovinom prenese na Grupu ili njezin trošak ukazuje na to da će se iskoristiti opcija otkupa, amortizacija se izračunava na temelju procijenjenog korisnog vijeka trajanja imovine. Imovina s pravom korištenja podliježe i umanjenju vrijednosti.

Na datum početka najma Grupa priznaje obveze za najam koje se mjere po sadašnjoj vrijednosti plaćanja najma koje treba izvršiti tijekom razdoblja najma.

Plaćanja najma uključuju fiksna plaćanja (uključujući suštinski fiksna plaćanja) umanjena za potraživanja za poticaje za najam, varijabilna plaćanja najma koja ovise o indeksu ili stopi i iznose čije se plaćanje očekuje na temelju jamstava za ostatak vrijednosti. Plaćanja najma uključuju i izvršnu cijenu opcije otkupa za koju je razumno sigurno da će je Grupa iskoristiti te plaćanja kazni za raskid najma ako razdoblje najma odražava činjenicu da je Grupa iskoristila opciju raskida.

U mjerenje obveze uključuju se i plaćanja najma u okviru razumno sigurnih opcija produljenja. Plaćanja najma diskontiraju se primjenom kamatne stope sadržane u najmu. Ako se ta stopa ne može pouzdano utvrditi, što je u pravilu slučaj s najmovima Grupa, primjenjuje se inkrementalna stopa zaduživanja najmoprimca, a to je stopa koju bi najmoprimac trebao platiti da uz slične odredbe, instrument osiguranja i uvjete te u sličnom gospodarskom okruženju posudi sredstva potrebna za stjecanje imovine čija je vrijednost slična vrijednosti imovine s pravom korištenja.

Knjigovodstvena se vrijednost obveza za najam ponovno mjeri ako dođe do izmjene, promjene razdoblja najma, promjene iznosa plaćanja najma (npr. promjene iznosa budućih plaćanja uslijed promjene indeksa ili stope koja se upotrebljava za utvrđivanje iznosa tih plaćanja najma) ili promjene u procjeni povezanoj s opcijom otkupa osnovne imovine.

Grupa primjenjuje izuzeće od priznavanja na kratkoročne najmove ureda, motornih vozila (rent-a-car) i trkaćih staza (tj. najmove čije je razdoblje najma 12 mjeseci ili kraće od datuma početka najma i koji ne sadržavaju opciju otkupa). Izuzeće od priznavanja primjenjuje i na najam imovine male vrijednosti, tj. najam opreme za koju se smatra da je male vrijednosti. Plaćanja kratkoročnog najma i najma imovine male vrijednosti priznaju se kao rashod primjenom linearne metode tijekom razdoblja najma.

2. ZNAČAJNE RAČUNOVODSTVENE POLITIKE (NASTAVAK)

2.12. Najmovi (nastavak)

b) Grupa kao najmodavac

Prihodi od poslovnih najмова, u kojima je Grupa najmodavac, priznaju se u приходима primjenom linearne metode tijekom razdoblja najma. Svi dani najmovi koje Grupa ima jesu operativni najmovi. Početni izravni troškovi nastali sklapanjem poslovnog najma dodaju se knjigovodstvenoj vrijednosti osnovne imovine i priznaju kao rashod tijekom razdoblja najma na isti način kao i prihodi od najma. Iznajmljena imovina uključuje se u konsolidirani izvještaj o financijskom položaju prema vrsti.

2.13 Novac i novčani ekvivalenti

Novac i novčani ekvivalenti u konsolidiranom izvještaju o financijskom položaju uključuju novac u banci i novac u blagajni te kratkotrajne visoko likvidne depozite s rokovima naplate do tri mjeseca od datuma stjecanja, koji se lako pretvaraju u poznate iznose novca i izloženi su riziku od promjene vrijednosti koji nije značajan. Za potrebe konsolidiranog izvještaja o novčanim tokovima novac i novčani ekvivalenti sastoje se od novca i novčanih ekvivalenta kako su prethodno definirani. Na dan 31. prosinca 2023. Grupa nije imala nepodmirenih prekoračenja na bankovnim računima.

2.14 Zalihe

Zalihe sirovina i rezervnih dijelova iskazuju se po nižoj vrijednosti od troška nabave i neto ostvarive vrijednosti. Trošak nabave obuhvaća nabavnu cijenu sirovina i rezervnih dijelova i zavisne troškove nabave. Trgovačka roba iskazuje se po nižoj vrijednosti od troška nabave i neto utržive vrijednosti (umanjene za poreze i rabate).

Zalihe mogu uključivati i stavke poput alata, namještaja i pomoćne opreme koja ima malu vrijednost. Alati, namještaj i pomoćna oprema se priznaju kao dio zaliha ukoliko se očekuje da će se koristiti u periodu do 12 mjeseci. Zbog navedenog, alati, namještaj i pomoćna oprema čija je jedinična cijena manja od 500 eura se smatraju sitnim inventarom. Sitni inventar, čija je vrijednost veća od 100 eura, a manja od 500 eura, se po stavljanju u uporabu amortizira 12 mjeseci. Sitni inventar čija je vrijednost manja od 100 eura se prilikom stavljanja u uporabu u ukupnom iznosu priznaje u računu dobiti i gubitka.

2.15 Kapital

Kapital je vlastiti izvor financiranja Grupe i predstavlja neto imovinu Grupe. U konsolidiranom izvještaju o financijskom položaju kapital se dijeli na: temeljni kapital, kapitalne rezerve i preneseni gubitak/zadržanu dobit te tečajne razlike iz preračuna inozemnog poslovanja. Svi transakcijski troškovi kao što su troškovi registracije, pravni, računovodstveni te troškovi ostalih savjetodavnih usluga nastali pri ulaganju vlasnika u kapital i rezerve su evidentirane kao odbitna stavka ukupnog iznosa ulaganja.

2.16 Tekući i odgođeni porez

a) Tekući porez na dobit

Porezna imovina i obveze tekućeg razdoblja mjere se po iznosima za koje se očekuje da će ih Porezna uprava vratiti ili da će joj se platiti. Za izračun predmetnog iznosa primjenjuju se porezne stope i zakoni koji su na datum izvještavanja na snazi ili u postupku donošenja u Hrvatskoj.

Tekući porez na dobit koji se odnosi na stavke priznate u ostaloj sveobuhvatnoj dobiti ili izravno u kapitalu ne priznaje se u računu dobiti i gubitka, nego u ostaloj sveobuhvatnoj dobiti ili izravno u kapitalu. Uprava povremeno procjenjuje pojedine stavke u poreznim prijavama s obzirom na situacije u kojima su primjenjive porezne odredbe podložne tumačenju te formira rezerviranja, gdje je to prikladno, na temelju očekivanog iznosa koji treba platiti Poreznoj upravi.

2. ZNAČAJNE RAČUNOVODSTVENE POLITIKE (NASTAVAK)

2.16 Tekući i odgođeni porez (nastavak)

b) Odgođeni porez

Odgođeni porez obračunava se primjenom metode bilančne obveze na privremene razlike između porezne osnovice imovine i obveza i njihove knjigovodstvene vrijednosti u konsolidiranim financijskim izvještajima na datum izvještavanja. Odgođene porezne obveze priznaju se po svim oporezivim privremenim razlikama, osim:

- ako proizlaze iz početnog priznavanja goodwilla ili imovine ili obveze u transakciji koja nije poslovno spajanje i ako to priznavanje u vrijeme transakcije ne utječe na računovodstvenu dobit ni na oporezivu dobit (porezni gubitak)
- u slučaju oporezivih privremenih razlika povezanih s ulaganjima u ovisna društva, pridružena društva i udjele u zajedničkim poslovima kod kojih se može kontrolirati trenutak ukidanja privremenih razlika i vjerojatno je da se privremene razlike neće ukinuti u doglednoj budućnosti.

Odgođena porezna imovina priznaje se za sve odbitne privremene razlike, prenesene neiskorištene porezne olakšice i sve neiskorištene porezne gubitke. Odgođena porezna imovina priznaje se do visine oporezive dobiti za koju je vjerojatno da će biti raspoloživa za iskorištenje odbitnih privremenih razlika i prenesenih neiskorištenih poreznih olakšica i gubitaka, osim:

- ako odgođena porezna imovina povezana s odbitnim privremenim razlikama proizlazi iz početnog priznavanja imovine ili obveze u transakciji koja nije poslovno spajanje i ako to priznavanje u vrijeme transakcije ne utječe na računovodstvenu dobit ni na oporezivu dobit (porezni gubitak)
- u slučaju odbitnih privremenih razlika povezanih s ulaganjima u ovisna društva, pridružena društva i udjele u zajedničkim poslovima ako se odgođena porezna imovina priznaje samo u onoj mjeri u kojoj je vjerojatno da će se privremene razlike ukinuti u doglednoj budućnosti i da će oporeziva dobit biti raspoloživa za iskorištenje privremenih razlika.

Knjigovodstveni iznos odgođene porezne imovine provjerava se na svaki datum izvještavanja i umanjuje u onoj mjeri u kojoj više nije vjerojatno da će biti raspoloživ dostatan iznos oporezive dobiti za iskorištavanje cijele ili dijela odgođene porezne imovine. Nepriznata odgođena porezna imovina ponovno se procjenjuje na svaki datum izvještavanja i priznaje se u mjeri u kojoj je postalo vjerojatno da će buduća oporeziva dobit omogućiti povrat odgođene porezne imovine.

Odgođena porezna imovina i obveze obračunavaju se po poreznim stopama za koje se očekuje da će se primjenjivati u godini u kojoj će doći do realizacije imovine ili podmirenja obveze, a koje se temelje na poreznim stopama i poreznim zakonima koji su na snazi ili u postupku donošenja na datum izvještavanja. Odgođeni porez koji se odnosi na stavke koje nisu priznate u računu dobiti i gubitka ne priznaje se u računu dobiti i gubitka. Odgođene porezne stavke priznaju se, ovisno o povezanoj transakciji, u ostaloj sveobuhvatnoj dobiti ili izravno u kapitalu

Grupa prebija odgođenu poreznu imovinu i obveze samo ako ima zakonski provedivo pravo na prijebod tekuće porezne imovine i obveza i ako se odgođena porezna imovina i obveze odnose na porez na dobit koji je nametnulo isto porezno tijelo.

2.17 Primanja zaposlenih

a) Obveze za mirovine i primanja zaposlenika nakon umirovljenja

Tijekom redovnog poslovanja prilikom isplata plaća Grupa u ime svojih zaposlenika koji su članovi obveznih mirovinskih fondova obavlja redovita plaćanja doprinosa sukladno zakonu. Obvezni mirovinski doprinosi uplaćeni u te fondove iskazuju se kao dio troška plaća kada se obračunaju. Grupa nema dodatni mirovinski plan i stoga nema nikakvih drugih obveza u vezi s mirovinama zaposlenika. Nadalje, Grupa nema obvezu osigurati bilo koja druga primanja radnika nakon njihova umirovljenja osim jednokratnog plaćanja pri samom trenutku umirovljenja utvrđenog internim pravilnikom. Obveza priznata u konsolidiranom izvještaju o financijskom položaju u vezi s jednokratnom otpremninom predstavlja sadašnju vrijednost obveze za definirana primanja na kraju izvještajnog razdoblja. Tu obvezu mjeri nezavisni aktuar jednom godišnje.

za godinu koja je završila 31. prosinca 2023.

2. ZNAČAJNE RAČUNOVODSTVENE POLITIKE (NASTAVAK)

2.17 Primanja zaposlenih (nastavak)

a) Obveze za mirovine i primanja zaposlenika nakon umirovljenja (nastavak)

Aktuarski dobici i gubici koji proizlaze iz usklada i promjena temeljenih na iskustvu u aktuarskim pretpostavkama knjiže se u korist ili na teret ostale sveobuhvatne dobiti u razdoblju u kojem su nastali. Neto kamata i troškovi usluga koji proizlaze iz aktuarskog izračuna iskazuju se u računu dobiti i gubitka.

b) Dugoročna primanja zaposlenih

Grupa priznaje obvezu za dugoročna primanja zaposlenih (jubilarne nagrade) ravnomjerno tijekom razdoblja u kojem je nagrada ostvarena na temelju stvarnog broja godina radnog staža. Obveza za dugoročna primanja zaposlenih određuje se na temelju pretpostavki o vjerojatnom broju zaposlenika kojima navedena primanja treba isplatiti, procijenjenog troška navedenih primanja i diskontne stope. Aktuarski dobici i gubici koji proizlaze iz usklada i promjena temeljenih na iskustvu u aktuarskim pretpostavkama knjiže se u korist ili na teret ostalih sveobuhvatnih dobitaka ili gubitaka u razdoblju u kojem su nastali. Neto kamata i troškovi usluga koji proizlaze iz aktuarskog izračuna iskazuju se u računu dobiti i gubitka.

c) Redovne otpremnine kod odlaska u mirovinu

Otpremnine koje dopijevaju u razdoblju duljem od 12 mjeseci nakon izvještajnog datuma, diskontiraju se na njihovu sadašnju vrijednost temeljem aktuarskog izračuna koji se izrađuje na kraju svakog izvještajnog razdoblja te koji koristi pretpostavke o broju radnika za koje se procjenjuje da će ostvariti pravo na otpremninu pri redovnoj mirovini, procijenjeni trošak navedenih otpremnina te diskontnu stopu koja je određena kao prosječna očekivana stopa prinosa na ulaganja u državne i korporativne obveznice. Aktuarski dobici i gubici koje proizlaze iz usklada i promjena temeljenih na iskustvu u aktuarskim pretpostavkama priznaju se kroz ostalu sveobuhvatnu dobit.

Grupa priznaje rezerviranje za akumulirane neiskorištene dane godišnjeg odmora kada postoji ugovorna obveza ili praksa iz prošlosti na temelju koje je nastala izvedena obveza.

d) Rezerviranja za plaćanja vlasničkim instrumentima

Grupa upravlja planom primanja u obliku opcija za udjele u svojoj glavnici. Uprava i zaposlenici Grupe imaju pravo kroz ESOP program primiti naknadu za rad u obliku isplate s temelja udjela po kojoj zaposlenici pružaju usluge u zamjenu za opcije otkupa vlasničkog instrumenta („transakcije podmirene vlasničkim instrumentima“) u glavnici društva Rimac Group d.o.o. Ukupna nominalna vrijednost glavnice za dodjelu utvrđuje se prema unaprijed definiranom nagradnom fondu za svakog zaposlenika, a broj dodijeljenih vlasničkih instrumenata će ovisiti o nominalnoj vrijednosti i ukupnom broju vlasničkih instrumenata na dan ostvarivanja prava. Trošak transakcija koje su zaposlenicima podmirene vlasničkim instrumentima mjere se po fer vrijednosti vlasničkih instrumenata na datum dodjele. Taj trošak se priznaje, zajedno s odgovarajućim povećanjem glavnice, tijekom razdoblja u kojem su uvjeti ispunjeni, završno s danom kada će zaposlenici ostvariti puno pravo na nagradu („dan ostvarivanja prava“). Ukupni rashod koji se priznaje za transakcije podmirene vlasničkim instrumentima na svaki datum izvještavanja do dana ostvarivanja prava odražava mjeru u kojoj je isteklo razdoblje ostvarivanja prava i najbolju procjenu Grupe o broju vlasničkih instrumenata koji će se u konačnici ostvariti. Rashod ili prihod u računu dobiti za razdoblje predstavlja promjenu ukupnog rashoda koja se priznaje na početku i kraju tog razdoblja.

Budući da Grupa u ESOP program uključuje i zaposlenike nekih pridruženih društava trošak dodjele opcija otkupa vlasničkih instrumenata za te zaposlenike se tretira kao kapitalna kontribucija tim društvima i stoga predstavlja povećanje ulaganja u ista.

2.18 Rezerviranja

Rezerviranja se priznaju ako Grupa ima sadašnju zakonsku ili izvedenu obvezu kao posljedicu prošlog događaja, ako je vjerojatno da će biti potreban odljev sredstava radi podmirivanja obveze te ako se iznos obveze može pouzdano procijeniti.

2. ZNAČAJNE RAČUNOVODSTVENE POLITIKE (NASTAVAK)

2.18 Rezerviranja (nastavak)

Rezerviranja se mjere po sadašnjoj vrijednosti troškova za koje se očekuje da će biti potrebni za podmirenje obveze primjenom diskontne stope prije poreza koja odražava trenutačne tržišne procjene vremenske vrijednosti novca i rizike specifične za tu obvezu. Iznos rezerviranja povećava se u svakom razdoblju kako bi se odrazilo proteklo vrijeme. To se povećanje prikazuje kao neto trošak rezerviranja.

Kad je riječ o rezerviranjima za primanja zaposlenih, Grupa ima planove definiranih otpremnina i jubilarnih nagrada na temelju kojih zaposlenik po umirovljenju dobiva određeni iznos otpremnine ili jubilarne nagrade koji uglavnom ovisi o jednom čimbeniku ili više njih, na primjer dobi, broju godina radnog staža i ukupnim primanjima. Obveza priznata u izvještaju o financijskom položaju u vezi s planovima definiranih mirovinskih primanja predstavlja sadašnju vrijednost obveze za definirana primanja na kraju izvještajnog razdoblja. Obvezu za definirana primanja izračunava nezavisni aktuar jednom godišnje primjenom metode projicirane kreditne jedinice. Pretpostavke primijenjene u izračunu uključuju određivanje diskontne stope, budući porast plaća, stope smrtnosti i budući porast mirovina. Sadašnja vrijednost obveze za definirana primanja određuje se diskontiranjem procijenjenih budućih novčanih odljeva.

Garancije se izdaju za automobilske komponente i šasije vozila koje su kupcu prodane bez opcije otkupa i stoga se iskazuju u skladu s MRS-om 37. Uprava procjenjuje buduće troškove popravaka u garantnom roku na temelju povijesnih informacija o njima te na temelju najnovijih trendova koji bi mogli upućivati na moguće razlike između povijesnih podataka o troškovima i budućih troškova popravaka.

Pretpostavke o tekućem razdoblju u skladu su s pretpostavkama u prethodnoj godini. Čimbenici koji mogu utjecati na informacije o procijenjenim troškovima popravaka uključuju uspješnost inicijativa Grupe za poboljšanje produktivnosti i kvalitete proizvoda te troškove rezervnih dijelova i osoblja.

Kod izračuna rezerviranja za ugovore s budućim očekivanim gubicima Grupa procjenjuje buduće neto novčane tijekomove po svakom pojedinom ugovoru temeljem trenutno dostupnih podataka, te ukoliko su ti budućí neto novčani tijekomovi negativni, Grupa priznaje rezerviranja svođenjem budućih negativnih neto novčanih tijekomova na sadašnju vrijednost uporabom diskontne stope prije poreza koja odražava trenutačne tržišne procjene vremenske vrijednosti novca i rizike specifične za specifičnu obvezu izvršenja po specifičnom ugovoru.

2.19 Državne potpore

Državne potpore priznaju se kada postoji razumno uvjerenje da će se potpora primiti i da će se ispuniti svi uvjeti povezani s njome. Kada se odnosi na stavku rashoda, potpora se sustavno priznaje kao prihod tijekom razdoblja u kojima se priznaju troškovi koje bi njome trebalo nadoknaditi. Kada se odnosi na imovinu, potpora se priznaje kao prihod u jednakim iznosima tijekom očekivanog korisnog vijeka povezane imovine.

2.20 Obveze prema dobavljačima

Obveze prema dobavljačima jesu obveze plaćanja dobavljaču za kupljenu robu i primljene usluge tijekom redovnog poslovanja. Obveze prema dobavljačima dio su obrtnog kapitala koji Grupa upotrebljava tijekom redovnog poslovnog ciklusa. Grupa klasificira takve poslovne stavke kao kratkoročne obveze čak i ako dospijevaju više od 12 mjeseci nakon izvještajnog razdoblja. U suprotnom se klasificiraju kao dugoročne obveze. Obveze prema dobavljačima iskazuju se početno po fer vrijednosti, a naknadno se mjere po amortiziranom trošku primjenom metode efektivne kamatne stope.

2.21 Porez na dodanu vrijednost

Porezna uprava zahtijeva podmirenje PDV-a na neto osnovi. PDV koji proizlazi iz transakcija prodaje i kupnje priznaje se i iskazuje u konsolidiranom izvještaju o financijskom položaju na neto osnovi. U slučaju rezerviranja za umanjenje vrijednosti potraživanja, gubitak od umanjenja iskazuje se u bruto iznosu potraživanja, uključujući PDV.

2. ZNAČAJNE RAČUNOVODSTVENE POLITIKE (NASTAVAK)

2.22 Priznavanje prihoda

Nakon što je ugovor s kupcem sklopljen, isti se prvo analizira kako bi se utvrdile sve obveze isporuke prema kupcu. Zatim se određuje cijena transakcije koja se, ako je utvrđeno više obveza isporuke, raspodjeljuje na temelju relativnih samostalnih prodajnih cijena. Stoga se odgovarajući iznos prihoda priznaje kada ili kako se ispuni obveza isporuke. Ugovori s kupcima prikazuju se u konsolidiranom izvještaju o financijskom položaju subjekta kao ugovorna obveza, ugovorna imovina ili potraživanje, ovisno o odnosu između izvršenja ugovorenog posla Grupe i plaćanja kupca.

Ugovorna obveza prikazuje se u konsolidiranom izvještaju o financijskom položaju kada je kupac platio iznos naknade prije izvršenja ugovorenog posla u vidu prijenosa predmetne robe ili usluge kupcu. Ako je Grupa izvršila ugovoreni posao putem prijenosa robe ili usluge kupcu, a kupac još nije platio odgovarajuću naknadu, ugovorna imovina ili potraživanje prikazuju se u konsolidiranom izvještaju o financijskom položaju, ovisno o prirodi prava na naknadu. Ugovorna imovina priznaje se kada je pravo Grupe na naknadu uvjetovano nečim drugim osim protoka vremena, primjerice izvršavanjem budućih ugovornih obveza Grupe. Potraživanje se priznaje kada je pravo Grupe na naknadu bezuvjetno, osim s obzirom na protok vremena.

Prihodi se sastoje od cijene transakcije ili potraživanja za prodane proizvode ili usluge tijekom redovnog poslovanja Grupe umanjene za efekte značajne komponente financiranja. Prihodi su iskazani u iznosima koji su umanjeni za porez na dodanu vrijednost, garancije, rabate i diskonte.

a) Prihodi od prodaje šasije

Prihodi od prodaje proizvedene šasije priznaju se kad se prenese kontrola nad proizvodom, odnosno kad se proizvodi isporuče krajnjem kupcu. Isporuka šasija je izvršena kad se proizvodi otpreme na određenu lokaciju i rizici zastarijevanja i gubitka prenesu na kupca te kad kupac prihvaća proizvode u skladu s kupoprodajnim ugovorom ili Grupa ima objektivne dokaze o tome da su svi kriteriji prihvaćanja zadovoljeni. Prodaja ne sadržava nikakve značajne elemente financiranja jer je rok naplate potraživanja 30 dana, što je u skladu s tržišnom praksom. Obveza Grupe da popravi ili zamijeni neispravne proizvode pod standardnim jamstvenim uvjetima priznaje se kao rezerviranje za jamstva. Potraživanje se priznaje kad se roba isporuči jer u tom trenutku naknada postaje bezuvjetna s obzirom na to da do dospijea plaćanja samo treba proteći vrijeme.

b) Prihodi od komponenti i inženjerskih usluga

Ovi prihodi sastoje se od prihoda od isporuke automobilskih komponenti i/ili inženjerskih usluga za razvoj posebnih rješenja u skladu s dogovorenim opsegom posla. Prihodi od prodaje automobilskih komponenti priznaju se kada se kontrola prenese na kupca u skladu s konkretnim ugovornim uvjetima, pri čemu je iznos prihoda ugovoren ili se može pouzdano utvrditi i vjerojatna je naplata naknade. Prihodi se u pravilu priznaju kada kupac preuzme proizvod nakon pregleda. Prihodi od usluga razvoja u pravilu se priznaju kada se usluga izvrši u skladu sa zahtjevima kupca, a Grupa ima trenutačno pravo na naplatu.

c) Prihodi od projekata obračunati po postotku dovršenosti

Za svaku obvezu izvršenja koja je ispunjena tijekom vremena, Grupa će priznati prihode tijekom vremena mjerenjem napredovanja prema potpunom ispunjavanju obveze izvršenja. Prilikom analize svakog ugovora s kupcem, Grupa razmatra postoje li druge obveze koje su zasebne ugovorne činidbe na koje treba rasporediti dio transakcijske cijene. Kod određivanja transakcijske cijene, Grupa razmatra učinke varijabilnih naknada, postojanje značajnih komponenti financiranja, beskatnatnu naknadu i naknade koje se plaćaju kupcu. Ukoliko je Grupa ispunila jednu od ugovornih činidba, a time i ostvarilo pravo prelaska na iduću fazu po ugovoru, ostvarenjem određenih ciljeva („milestone“-ova, npr. u vidu kvalitete isporučениh proizvoda i poštivanja određenih rokova), Grupa će u suradnji s naručiteljem pratiti izvršenje takvih ciljeva, te sukladno tome, fakturirati dio koji se odnosi na navedenu ugovornu činidbu. Prihod se priznaje u određenom postotku prema input metodi za obračun prihoda (odnosno prema nastalim troškovi u odnosu na očekivane troškove).

2. ZNAČAJNE RAČUNOVODSTVENE POLITIKE (NASTAVAK)

2.22 Priznavanje prihoda (nastavak)

c) Prihodi od projekata obračunati po postotku dovršenosti (nastavak)

Bilo koji troškovi nastali u svezi s dogovaranjem i zaključivanjem ugovora će biti kapitalizirani jedino ukoliko se ispune uvjeti za kapitalizaciju:

- Troškovi se odnose direktno na postojeći ili neodređeni budući ugovor s kupcem;
- Nastali troškovi stvaraju ili uvećavaju ekonomske koristi (resurse) Društva koji će se iskoristiti za ispunjenje jedne ili više obveze izvršenja po postojećim ili neodređenim budućim ugovorima s kupcima te;
- Za troškove se očekuje da će biti nadoknađeni u kasnijim fazama projekta/ugovora s kupcem.

Ako je za potrebe izvršenja ugovorne obveze nužna proizvodnja određene imovine (npr. alata) koja će tijekom/nakon izvršenja ugovorne obveze prijeći naručitelju, Grupa ima pravo priznati prihod od prodaje te imovine tek kad se intelektualno vlasništvo nad predmetnom imovinom prenese naručitelju. Grupa prilikom svake prodaje procjenjuje prijenos kontrole, rizika i nagrada na kupca. Ukoliko sve prijašnje obveze ispunjenja po ugovoru s kupcem rezultiraju serijskom proizvodnjom, prihodi od serijske proizvodnje i prodaje proizvoda/komponenti priznaju se kada se kontrola prenese na kupca (u skladu sa navedenim pod prijašnjim odlomkom 2.22 b) Prihodi od komponenti i inženjerskih usluga.

d) Ostali prihodi od prodaje

Ostali prihodi se odnose na usluge pružene povezanim stranama priznaju se kroz period pružanja usluge.

e) Prihodi od kamata

Prihodi od kamata na dane depozite priznaju se na vremenski proporcionalnoj osnovi primjenom metode efektivne kamatne stope.

3. RIZICI

3.1 Upravljanje financijskim rizicima

Grupa je izložena sljedećim rizicima koji proizlaze iz financijskih instrumenata:

- kreditnom riziku
- riziku likvidnosti
- tržišnom riziku (kamatni rizik novčanog toka, valutni rizik).

U ovoj bilješci pružaju se informacije o izloženosti Grupe navedenim rizicima, o ciljevima Grupe, politikama te procesima mjerenja i upravljanja rizicima kao i upravljanju kapitalom.

Uprava Grupe snosi cjelokupnu odgovornost za uspostavljanje i nadzor okvira Grupe za upravljanje rizicima. Grupa nema posebna tijela za razvoj i praćenje politika upravljanja rizicima. Međutim, Uprava Grupe redovito revidira politike i sustave upravljanja rizicima kako bi oni odražavali promjene u tržišnim uvjetima i aktivnostima svih članica Grupacije.

a) Kreditni rizik

Kreditni rizik jest rizik od financijskog gubitka Grupe ako kupac ili druga ugovorna strana financijskog instrumenta ne ispuni svoje ugovorno pravo te je uzrokovan potraživanjima od kupaca, potraživanjima za dane zajmove, obračunati prihodi te nastankom ugovorne imovine.

Novi poslovni partneri prihvaćaju se nakon provedbe standardnog postupka odobrenja. Potraživanja su osigurana ispravno sklopljenim pisanim ugovorom koji bi trebao uključivati kamatu na kašnjenja u plaćanju, dok su potraživanja od kupaca osigurana vlasničkim pravom nad prodanom robom do naplate punog iznosa nabavne cijene.

Grupa određuje ispravak vrijednosti zbog umanjenja kao procjenu očekivanih gubitaka od potraživanja od kupaca i ostale financijske imovine. Za izračun umanjenja vrijednosti, Grupa koristi generalni pristup.

Za izračun očekivanih kreditnih gubitaka potraživanja i ugovorne imovine za 2022. godinu svi poslovni partneri koji čine salda potraživanja od kupaca, danih zajmova, obračunatih prihoda i ugovorne imovine svrstani su u određene kategorije temeljem njihovih javno objavljenih ili procijenjenih kreditnih rejtinga. Očekivani kreditni gubici su izračunati sukladno tom grupiranju i vremenu proteklom između datuma izračuna te datuma očekivane naplate potraživanja, odnosno ugovorne imovine.

RIMAC GROUP d.o.o. GRUPA**BILJEŠKE UZ KONSOLIDIRANE FINANCIJSKE IZVJEŠTAJE**

za godinu koja je završila 31. prosinca 2023.

3. RIZICI (NASTAVAK)**3.1. Upravljanje financijskim rizicima (nastavak)***a) Kreditni rizik (nastavak)*

Ugovorna imovina odnosi se na ugovorene vrijednosti projekata za koji ugovorna činidba od strane Grupe još nije izvršena u potpunosti i ima uglavnom ista obilježja kao i potraživanja od kupaca za iste vrste ugovora, stoga je isti princip izračuna očekivanih kreditnih gubitaka. Za očekivane kreditne gubitke dugoročnih pozajmica očekivani kreditni gubici u narednim periodima diskontiraju se uporabom efektivne kamatne stope po svakoj pojedinoj pozajmici.

(svi iznosi izraženi su u tisućama eura)

31. prosinca 2023.	Faza 1	Faza 2	Faza 3	Total
Bruto knjigovodstvena vrijednost – potraživanja od kupaca	18.009	4.760	26.021	48.790
Bruto knjigovodstvena vrijednost – dani krediti i depoziti	45.432	-	-	45.432
Bruto knjigovodstvena vrijednost – ugovorna imovina	16.045	-	-	16.045
Bruto knjigovodstvena vrijednost – obračunati prihodi	8.934	-	-	8.934
Rezerviranja – potraživanja od kupaca	(13)	(9)	(119)	(141)
Rezerviranja – dani krediti i depoziti	(1)	-	-	(1)
Rezerviranja – ugovorna imovina	-	-	-	-
Rezerviranja – obračunati prihodi	(3)	-	-	(3)
Neto knjigovodstvena vrijednost potraživanja od kupaca, danih kredita i depozita, ostalih potraživanja i ugovorne imovine	88.403	4.751	25.902	119.056

(svi iznosi izraženi su u tisućama eura)

31. prosinca 2022.	Faza 1	Faza 2	Faza 3	Total
Bruto knjigovodstvena vrijednost – potraživanja od kupaca	25.800	8.728	14.970	49.498
Bruto knjigovodstvena vrijednost – dani krediti i depoziti	14.864	-	-	14.864
Bruto knjigovodstvena vrijednost – ugovorna imovina	15.746	-	-	15.746
Bruto knjigovodstvena vrijednost – obračunati prihodi	5.095	-	-	5.095
Rezerviranja – potraživanja od kupaca	(232)	(5)	(25)	(262)
Rezerviranja – dani krediti i depoziti	-	-	-	-
Rezerviranja – ugovorna imovina	-	-	-	-
Rezerviranja – obračunati prihodi	(2)	-	-	(2)
Neto knjigovodstvena vrijednost potraživanja od kupaca, danih kredita i depozita, ostalih potraživanja i ugovorne imovine	61.271	8.723	14.945	84.939

RIMAC GROUP d.o.o. GRUPA**BILJEŠKE UZ KONSOLIDIRANE FINACIJSKE IZVJEŠTAJE**

za godinu koja je završila 31. prosinca 2023.

3. RIZICI (NASTAVAK)**3.1. Upravljanje financijskim rizicima (nastavak)***b) Rizik likvidnosti*

Rizik likvidnosti podrazumijeva održavanje dostatne količine novca za podmirivanje tekućih financijskih obveza. Pristup Grupe upravljanju likvidnošću jest osiguranje, u najvećoj mogućoj mjeri, da će u svakom trenutku biti u dovoljnoj mjeri likvidno kako bi bilo u mogućnosti ispuniti svoje obveze na vrijeme i u normalnim i u izvanrednim okolnostima, bez uzrokovanja neprihvatljivih gubitaka ili riskiranja nanošenja štete ugledu Grupe. Grupa upravlja svojim potrebama za likvidnošću pozornim praćenjem ugovorenih plaćanja radi otplate duga za dugoročne financijske obveze te novčanih odljeva iz redovnog poslovanja. U nastavku je prikaz ugovorenih dospijuća financijske imovine i financijskih obveza, uključujući plaćanja kamate.

<i>(svi iznosi izraženi su u tisućama eura)</i>	Do 6 mjeseci	6 – 12 mjeseci	1 – 2 godine	2 – 5 godina	Više od 5 godina	Ukupni ugovoreni novčani tokovi	Knjigovodstvena vrijednost
31. prosinca 2023.							
Financijska imovina							
Novac i novčani ekvivalenti	203.653	-	-	-	-	203.653	203.653
Dani zajmovi i depoziti i ostala financijska imovina	10.653	1.092	32.705	478	133	45.061	45.431
Ugovorna imovina	-	375	6.441	10.453	-	17.269	16.045
Potraživanja od kupaca	38.176	9.363	1.251	-	-	48.790	48.649
Ostala potraživanja	1.738	13.350	-	-	-	15.088	15.088
Financijske obveze							
Posudbe	106	102	201	434	-	843	795
Obveze po najmovima	1.225	1.037	2.000	2.892	752	7.906	7.241
Obveze prema dobavljačima	21.862	10.907	-	-	-	32.769	32.769
Ugovorne obveze	42.553	-	-	-	-	42.553	42.553
Ostale kratkoročne obveze	18.596	5.088	1.185	1.185	-	26.054	26.054

RIMAC GROUP d.o.o. GRUPA**BILJEŠKE UZ KONSOLIDIRANE FINACIJSKE IZVJEŠTAJE**

za godinu koja je završila 31. prosinca 2023.

3. RIZICI (NASTAVAK)**3.1. Upravljanje financijskim rizicima (nastavak)***b) Rizik likvidnosti*

<i>(svi iznosi izraženi su u tisućama eura)</i>	Do 6 mjeseci	6 – 12 mjeseci	1 – 2 godine	2 – 5 godina	Više od 5 godina	Ukupni ugovoreni novčani tokovi	Knjigovodstvena vrijednost
31. prosinca 2022.							
Financijska imovina							
Novac i novčani ekvivalenti	358.159	-	-	-	-	358.159	358.159
Dani zajmovi i depoziti i ostala financijska imovina	1.146	11.264	1.165	1.833	-	15.408	14.864
Ugovorna imovina	-	4.460	860	11.692	-	17.012	15.746
Potraživanja od kupaca	39.531	5.211	4.756	-	-	49.498	49.236
Ostala potraživanja	1.400	14.658	5.950	-	-	22.008	22.008
Financijske obveze							
Posudbe	106	104	342	587	47	1.186	980
Obveze po najmovima	1.023	954	1.316	2.397	764	6.454	5.759
Obveze prema dobavljačima	27.317	3.630	-	-	-	30.947	30.947
Ugovorne obveze	-	14.132	-	-	-	14.132	14.132
Ostale kratkoročne obveze	8.139	14.202	-	-	-	22.341	22.341

c) Tržišni rizici

Tržišni rizik jest rizik da će promjena tržišnih cijena, kao što su promjene tečaja i kamatnih stopa, utjecati na rezultat Grupe. Cilj upravljanja tržišnim rizikom jest upravljanje i kontroliranje izloženosti tržišnom riziku u okviru prihvatljivih parametara, uz istovremeno optimiziranje povrata na rizik.

Grupa je u svojem redovnom poslovanju izložena kamatnom i valutnom riziku. Ne upotrebljava nikakve financijske instrumente da bi se zaštitilo od izloženosti promjenama tečaja i kamatnih stopa.

BILJEŠKE UZ KONSOLIDIRANE FINANCIJSKE IZVJEŠTAJE

za godinu koja je završila 31. prosinca 2023.

3. RIZICI (NASTAVAK)

3.2. Valutni rizik

Grupa je izložena valutnom riziku koji uglavnom proizlazi iz potraživanja od kupaca, obveza prema dobavljačima i kredita koji su denominirani u valuti koja nije euro. Grupa se formalno ne štiti od potraživanja od kupaca i obveza prema dobavljačima koji su denominirani u stranoj valuti jer takvi instrumenti zaštite nisu lako dostupni na tržištima na kojima Grupa posluje. Umjesto toga pripremaju se kratkoročne prognoze gotovinskog stanja kako bi se izračunala očekivana izloženost Grupe. Valutni rizik Grupe uglavnom se odnosi na promjene u tečaju dolara i funte, ali se javlja i u vezi s financijskom imovinom i financijskim obvezama denominiranim u drugim stranim valutama, no u tom slučaju nije značajan.

<i>(svi iznosi izraženi su u tisućama eura)</i>	EUR	USD	GBP	Ostalo	Ukupno
Financijska imovina	325.880	1.650	1.310	26	328.866
Ugovorna imovina	16.045	-	-	-	16.045
Dani krediti i depoziti i ostala financijska imovina	45.431	-	-	-	45.431
Potraživanja od kupaca	48.365	81	203	-	48.649
Ostala potraživanja	12.416	1.557	1.089	26	15.088
Novac i novčani ekvivalenti	203.623	12	18	-	203.653
Financijske obveze	106.642	1.528	1.242	-	109.412
Obveze po najmovima	7.241	-	-	-	7.241
Posudbe	795	-	-	-	795
Obveze prema dobavljačima	30.980	1.178	611	-	32.769
Ugovorne obveze	42.553	-	-	-	42.553
Ostale kratkoročne obveze	25.073	350	631	-	26.054
Neto izloženost na dan					
31. prosinca 2023.	219.238	122	68	26	219.454

<i>(svi iznosi izraženi su u tisućama eura)</i>	EUR	USD	GBP	Ostalo	Ukupno
Financijska imovina	458.593	522	865	31	460.011
Ugovorna imovina	15.746	-	-	-	15.746
Dani krediti i depoziti i ostala financijska imovina	14.864	-	-	-	14.864
Potraživanja od kupaca	49.117	-	119	-	49.236
Ostala potraživanja	21.001	471	506	29	22.007
Novac i novčani ekvivalenti	357.865	51	240	2	358.158
Financijske obveze	71.918	1.207	1.022	10	74.157
Obveze po najmovima	5.760	-	-	-	5.760
Posudbe	980	-	-	-	980
Obveze prema dobavljačima	29.463	865	609	10	30.947
Ugovorne obveze	14.132	-	-	-	14.132
Ostale kratkoročne obveze	21.583	342	413	-	22.338
Neto izloženost na dan					
31. prosinca 2022.	386.675	(685)	(157)	21	385.854

za godinu koja je završila 31. prosinca 2023.

3. RIZICI (NASTAVAK)**3.3. Kamatni rizik**

Na kraju izvještajnog razdoblja Grupa je izložena kamatnom riziku novčanog toka koji proizlazi iz njegovih kamatonosnih obveza koje imaju promjenjive kamatne stope. Grupa ne koristi derivatne instrumente za aktivnu zaštitu od izloženosti kamatnom riziku. Učinak promjena kamatnih stopa priznaje se u konsolidiranom izvještaju o sveobuhvatnoj dobiti.

U usporedbi s objavljenim podacima na dan 31. prosinca 2023., kada bi se efektivna kamatna stopa na primljene posudbe godišnje povećala/smanjila za 100 baznih poena, gubitak za izvještajno razdoblje bio bi 74 tisuće eura (31. prosinca 2022.: 72 tisuća eura) veći/manji.

3.4. Upravljanje kapitalom

Primarni dugoročni cilj Grupe u upravljanju kapitalom, je osiguranje zdravih kapitalnih pokazatelja u svrhu podrške svim poslovnim aktivnostima te maksimiziranja vrijednosti svih vlasnika, kroz optimiranje stanja između dužničkog i vlasničkog kapitala. Struktura kapitala Grupe se sastoji od dužničkog dijela koji uključuje primljene zajmove i kredite te obveze po dugoročnim najmovima umanjene za novac u blagajni i stanja na računima u bankama i vlasničke glavnice, koja obuhvaća upisani kapital, rezerve, i zadržanu dobit. Grupa analizira strukturu kapitala prema potrebi, a minimalno jednom u izvještajnom razdoblju.

Koeficijent financiranja na kraju izvještajnog razdoblja:

(svi iznosi izraženi su u tisućama eura)	31. prosinca 2023.	31. prosinca 2022.
Posudbe	795	980
Obveze po najmovima	7.241	5.760
Novac i novčani ekvivalenti	(203.653)	(358.159)
Neto dug	(195.617)	(351.419)
Ukupno kapital	747.327	816.802
Ukupno kapital i neto dug	551.710	465.383
Koeficijent financiranja	-	-

4. ZNAČAJNE RAČUNOVODSTVENE PROSUDBE, PROCJENE I PRETPOSTAVKE

Pri sastavljanju konsolidiranih financijskih izvještaja Grupe, Uprava se koristila određenim prosudbama, procjenama i pretpostavkama koje utječu na objavljene prihode, rashode, imovinu i obveze, kao i popratne objave, te objavljivanje potencijalnih obveza. Neizvjesnost povezana s tim pretpostavkama i procjenama može rezultirati značajnim izmjenama knjigovodstvene vrijednosti odnosno imovine ili obveza u budućim razdobljima.

a) Prosudbe

U postupku primjene računovodstvenih politika Grupe, Uprava je napravila sljedeće prosudbe koje imaju najznačajniji utjecaj na iznose prikazane u konsolidiranim financijskim izvještajima:

Troškovi razvoja i istraživanja

Kako bi priznalo troškove razvoja kao nematerijalnu imovinu, Grupa je prosudila da može dokazati sljedeće: tehničku izvedivost dovršavanja nematerijalne imovine tako da bude raspoloživa za uporabu ili prodaju, svoju namjeru da dovrši imovinu te svoju sposobnost i namjeru da je upotrebljava ili proda, način na koji će imovina stvoriti buduće ekonomske koristi, raspoloživost sredstava za dovršavanje imovine i sposobnost pouzdanog mjerenja rashoda tijekom razvoja. Grupa procjenjuje nadoknadivi iznos imovine, koji se utvrđuje kao njezina vrijednost u uporabi, najmanje jednom godišnje tijekom razdoblja razvoja.

Usporedbom knjigovodstvenog i nadoknadivog iznosa troškova razvoja utvrđen je gubitak od umanjenja vrijednosti nematerijalne imovine u iznosu od 7.471 tisuća eura (2022.: 784 tisuća eura). Nadoknadivi iznos utvrđen je na temelju šestogodišnjih planova koje je odobrila Uprava Grupe. Za diskontiranje novčanih tokova tijekom 2023. godine primijenjena je diskontna stopa prije poreza od 10,90% (2022.: 9,50%). Ponderirani prosječni trošak kapitala (WACC) koji odražava rizike specifične za sektor u kojem Grupa posluje poslužio je kao početna točka za utvrđivanje diskontne stope. Moguće razumne promjene u značajnim pretpostavkama vjerojatno neće rezultirati značajnijim efektima na utvrđene rezultate i time potrebom za umanjnjem vrijednosti u knjigama Grupe. Još jedna važna pretpostavka bio je broj šasija i komponenti za koje se očekuje da će se prodati. S obzirom da se novčani tokovi temeljem kojih je pripremljen test umanjenja vrijednosti odnose na ugovorene projekte s postojećim kupcima, isti su lakše i točnije predvidljivi, odnosno rizik njihova ostvarenja je niži od novčanih tokova koji su tokom desetogodišnjeg perioda projicirani u poslovnom planu. Ukupni novčani tokovi u poslovnom planu uključuje projekte koji trenutno nisu ugovoreni, odnosno od korištenja tehnologije koja je trenutno u fazi razvoja, čime je i njihov rizik veći. Slijedom navedenog, korištenje različite stope WACC-a reflektira različitu razinu rizika sadržanu u novčanim tokovima čija se sadašnja vrijednost procjenjuje.

Navedene pretpostavke mjerenja nadoknadive vrijednosti troškova razvoja i istraživanja u kontekstu MSFI 13 – Mjerenje fer vrijednosti odgovaraju ulaznim podacima 3. razine, odnosno javno nedostupnim podacima koje Grupa procjenjuje prema trenutnoj najboljoj mogućoj i razumnoj procjeni.

b) Procjene i pretpostavke

Procjena inkrementalne stope zaduživanja – najmovi

Grupa ne može pouzdano utvrditi kamatnu stopu sadržanu u najmu i stoga upotrebljava svoju inkrementalnu stopu zaduživanja (IBR) kako bi izmjerilo obveze za najam. Inkrementalna stopa zaduživanja jest kamatna stopa koju bi Grupa morala platiti da na sličan rok dospijeća, sa sličnim instrumentom osiguranja i u sličnom gospodarskom okruženju posudi sredstva potrebna za stjecanje imovine čija je vrijednost slična vrijednosti imovine s pravom korištenja. Inkrementalna stopa zaduživanja stoga pokazuje ono što bi Grupa „trebala platiti“ pa je se mora procijeniti kada nisu dostupne vidljive stope ili kada ih treba uskladiti za uvjete i odredbe najma. Grupa procjenjuje inkrementalnu stopu zaduživanja na temelju vidljivih ulaznih podataka kao što su tržišne kamatne stope i mora napraviti određene procjene specifične za poslovni subjekt. Grupa je u tom smislu na najmove s dospeljećem od pet godina ili manje primijenila inkrementalnu stopu zaduživanja od 2,20-4,05%, koja predstavlja osigurani rizik bankovnih kredita Grupe.

za godinu koja je završila 31. prosinca 2023.

4. ZNAČAJNE RAČUNOVODSTVENE PROSUDBE, PROCJENE I PRETPOSTAVKE (NASTAVAK)

b) Procjene i pretpostavke (nastavak)

Rezerviranja za očekivane kreditne gubitke od potraživanja od kupaca, danih kredita i zajmova, obračunatih prihoda i ugovorne imovine

Grupa upotrebljava matricu rezerviranja kako bi izračunalo očekivane kreditne gubitke od potraživanja od kupaca, ostalih potraživanja i ugovorne imovine. Stope rezerviranja određuju se na temelju dana kašnjenja.

Matrica rezerviranja početno se temelji na povijesnim ostvarenim stopama gubitka Grupe. Grupa će matricu izmijeniti kako bi povijesno iskustvo kreditnoga gubitka prilagodilo informacijama o budućem stanju ako se očekuje da će se prognozirani gospodarski uvjeti pogoršati u sljedećoj godini, što može dovesti do veće stope neispunjenja obveza u proizvodnom sektoru. Povijesne ostvarene stope neispunjenja obveza ažuriraju se na svaki datum izvještavanja i analiziraju se promjene u procjenama budućeg stanja. Procjena korelacije između povijesnih ostvarenih stopa neispunjenja obveza, prognoziranih gospodarskih uvjeta i očekivanih kreditnih gubitaka značajna je procjena. Iznos očekivanih kreditnih gubitaka osjetljiv je na promjene u okolnostima i prognoziranim gospodarskim uvjetima. Povijesno iskustvo kreditnoga gubitka Grupe i prognozirani gospodarski uvjeti možda neće biti dobar pokazatelj stvarnih kreditnih gubitaka kupaca u budućnosti. Informacije o očekivanim kreditnim gubicima od potraživanja od kupaca i ugovorne imovine Grupe objavljene su u bilješci 2.10.

Knjigovodstvena vrijednost ulaganja u pridružena društva i zajedničke pothvate

Knjigovodstvena vrijednost ulaganja u pridružena društva i zajedničke pothvate na dan 31. prosinca 2023. godine iznosi 237.777 tisuća eura (na dan 31. prosinca 2022. godine 249.401 tisuća eura). Zbog značajne izloženosti prema ovisnim društvima, pridruženim društvima i zajedničkim pothvatima, postojanje pokazatelja umanjena zahtijeva značajnu prosudbu menadžmenta pri određivanju odgovarajućeg pristupa za testiranje umanjena vrijednosti. Grupa procjenjuje nadoknadivi iznos imovine, koji se utvrđuje kao njezina vrijednost u uporabi, najmanje jednom godišnje tijekom razdoblja. Usporedbom knjigovodstvenog i nadoknadivog iznosa financijske imovine utvrđeno je da ne postoji gubitak od umanjena vrijednosti imovine. Grupa pritom koristi pretpostavke kao što su buduća prosječna stopa rasta, prosječni ponderirani trošak kapitala (WACC), prema vlastitoj najboljoj mogućoj procjeni. Te pretpostavke mjerenja nadoknadiive vrijednosti ulaganja u pridružena društva i zajedničke pothvate u kontekstu MSFI 13–Mjerenje fer vrijednosti odgovaraju ulaznim podacima 3. razine, odnosno javno nedostupnim podacima. Za potrebe testa umanjena vrijednosti ulaganja u društva, pridružena društva i zajedničke pothvate tijekom 2023. godine Grupa je koristila poslovne planove za 5-10 godina, WACC 10,42-19,00%, terminalnu stopu rasta kompanija 2% koja je ciljana te poreznu stopu od 18%.

Rezerviranja za plaćanja vlasničkim instrumentima

Grupa je tijekom 2023. godine priznala 7.872 tisuća eura (2022.: 15.052 tisuća eura) rezerviranja za plaćanja vlasničkim instrumentima. Grupa na svaki izvještajni datum, a minimalno jednom godišnje, procjenjuje vrijednost za nove stjecatelje opcija u izvještajnoj godini. Ukupni rashod koji se priznaje za transakcije podmirene vlasničkim instrumentima na svaki datum izvještavanja do dana ostvarivanja prava odražava mjeru u kojoj je isteklo razdoblje ostvarivanja prava i najbolju procjenu Grupe o broju vlasničkih instrumenata koji će se u konačnici ostvariti. Rashod ili prihod u računu dobiti za razdoblje predstavlja promjenu ukupnog rashoda koja se priznaje na početku i kraju tog razdoblja. Izračun rezerviranja za plaćanja vlasničkim instrumentima temeljen je na vrijednosti vlasničke glavnice Grupe procijenjene temeljem pondera 75% vrijednosti DCF metode te 25% usporedne metode uzimajući u obzir vrijednost vlasničkog kapitala Grupe po posljednjoj procjeni.

4. ZNAČAJNE RAČUNOVODSTVENE PROSUDBE, PROCJENE I PRETPOSTAVKE (NASTAVAK)

b) Procjene i pretpostavke (nastavak)

Rezerviranja za plaćanja vlasničkim instrumentima (nastavak)

Ostale ključne pretpostavke korištene prilikom izračuna:

- Postotak retencije zaposlenika: 90%;
- Period stjecanja: 4 godine od datuma dodjele potvrde o opciji;
- Cijena opsijske kupnje: ESOP planom nije unaprijed definirana monetarna vrijednost cijene opsijske kupnje jedinice vlasničkog instrumenta već se ista utvrđuje u ovisnosti o nominalnoj vrijednost vlasničkog instrumenata kojeg imatelj opcije ima pravo steći;
- Fer vrijednost jedne novčane jedinice nominalnog iznosa temeljnog kapitala Grupe procijenjena je na iznos od 6,99 EUR (2022.: 9,85 EUR) temeljem korištenja pondera od 75% DCF metode sa pretpostavkama WACC 19%, poreznu stopu od 18% te 25% usporedne metode sa korištenim multiplikatorima od 1.5x za prihode te 13x za EBITDA kao i kontrolne premije od 10%.

RIMAC GROUP d.o.o. GRUPA**BILJEŠKE UZ KONSOLIDIRANE FINANCIJSKE IZVJEŠTAJE**

za godinu koja je završila 31. prosinca 2023.

5. PRIHODI OD PRODAJE

(svi iznosi izraženi su u tisućama eura)	2023.	2022.
Vrsta robe ili usluga		
Prihodi od inženjerskih usluga	50.705	26.198
Prihodi od prodaje komponenti	24.211	16.074
Prodaja prava intelektualnog vlasništva	5.918	6.144
Prihodi od prodaje i razvoja šasija	4.321	5.159
Dodjela prava korištenja intelektualnog vlasništva	1.185	420
Prodaja logističke opreme	994	200
Ostali prihodi od prodaje	111	61
UKUPNO	87.445	54.256

6. OSTALI POSLOVNI PRIHODI

(svi iznosi izraženi su u tisućama eura)	2023.	2022.
Prihodi od ostalih pruženih usluga	6.636	6.516
Prihodi od najma	1.307	1.191
Prihodi od državnih potpora	664	480
Prihodi od poreznih poticaja	642	-
Ostali prihodi	205	491
UKUPNO	9.454	8.678

7. TROŠKOVI SIROVINA I MATERIJALA

(svi iznosi izraženi su u tisućama eura)	2023.	2022.
Sirovine i materijal	39.726	27.706
Troškovi energije	1.984	1.461
Troškovi popravaka proizvoda	632	-
Utrošeni sitni inventar	620	47
Otpis proizvoda u toku i gotovih proizvoda	547	370
Pomoćni materijali	515	381
Materijal za održavanje i rezervni dijelovi	82	62
Ostali troškovi sirovina i materijala	625	1.703
Ukupno (uključujući kapitalizirano)	44.731	31.730
Kapitalizirani iznos	(25)	(12)
UKUPNO	44.706	31.718

Kapitalizirani troškovi razvoja detaljnije su objašnjeni u bilješkama 2.7. i 14.

BILJEŠKE UZ KONSOLIDIRANE FINANCIJSKE IZVJEŠTAJE

za godinu koja je završila 31. prosinca 2023.

8. TROŠKOVI OSOBLJA

(svi iznosi izraženi su u tisućama eura)	2023.	2022.
Neto plaće	40.359	26.523
Troškovi poreza i doprinosa iz plaća	18.379	11.784
Doprinosi na plaće	5.180	3.489
Rezerviranja za ESOP	5.204	10.947
Ostali troškovi osoblja	4.642	3.387
Ostala rezerviranja za zaposlenike	18	1.357
Ukupno (uključujući kapitalizirano)	73.782	57.487
Kapitalizirani iznos	(11.097)	(4.353)
UKUPNO	62.685	53.134

Na datum bilance Grupa je imala 1.317 zaposlenika (31. prosinca 2022.: 1.261 zaposlenika). Troškovi osoblja uključuju 10.368 tisuća eura (2022.: 7.232 tisuća eura) definiranih mirovinskih doprinosa uplaćenih u obvezne fondove. Doprinosi se računaju kao postotak bruto plaće zaposlenika. Kapitalizirani troškovi razvoja detaljnije su objašnjeni u bilješkama 2.7. i 14.

Rezerviranja za plaćanja vlasničkim instrumentima

Prema ESOP programu Grupe, zaposlenici imaju pravo opcije na udjele, a navedeno pravo mogu ostvariti svi ostali zaposlenici (transakcije podmirene udjelima). Opcija na udjele je pravo da se, nakon ispunjenja određenih uvjeta, kupi jedan ili više udjela Grupe po cijeni koja je navedena u opcijskom certifikatu ("izvršna cijena"). Tijekom 2022. i 2023. godine Grupa je priznala trošak za rezerviranje za plaćanja vlasničkim instrumentima, no nije bilo iskorištenja opcija za kupnju udjela.

Kretanje dodijeljenih opcija tijekom godine je prikazano ispod:

(u tisućama opcija)	2023.	2022.
Broj opcija na početku razdoblja	4.489	-
Dodijeljene tijekom razdoblja	460	4.489
Ukinuto tijekom razdoblja	(513)	-
Iskorištene tijekom razdoblja	-	-
UKUPNO na kraju razdoblja	4.436	4.489

9. AMORTIZACIJA

(svi iznosi izraženi su u tisućama eura)	2023.	2022.
Amortizacija nekretnina, postrojenja i opreme	12.934	6.905
Amortizacija nematerijalne imovine	7.930	6.304
Amortizacija imovine s pravom korištenja	2.731	2.333
Amortizacija ulaganja u nekretnine	36	37
Ukupno (uključujući kapitalizirano)	23.631	15.579
Kapitalizirani iznos	(656)	(298)
UKUPNO	22.975	15.281

Kapitalizirani troškovi razvoja detaljnije su objašnjeni u bilješkama 2.7. i 14.

BILJEŠKE UZ KONSOLIDIRANE FINACIJSKE IZVJEŠTAJE

za godinu koja je završila 31. prosinca 2023.

10. REZERVIRANJA ZA TROŠKOVE I RIZIKE (NETO)

(svi iznosi izraženi su u tisućama eura)	2023.	2022.
Smanjenje rezervacije za ugovore s očekivanim budućim gubicima	(2.331)	(1.604)
(Smanjenje)/povećanje rezervacije za očekivane kreditne gubitke potraživanja od kupaca	(123)	180
Smanjenje rezerviranja za očekivane kreditne gubitke ugovorne imovine	-	(128)
Povećanje rezerviranja za očekivane kreditne gubitke ostalih potraživanja	2	-
Povećanje rezerviranja za troškove u jamstvenim rokovima	182	294
UKUPNO	(2.270)	(1.258)

Rezerviranje za ugovor s budućim očekivanim gubicima na 31. prosinca 2023. godine u iznosu 1.264 tisuća eura (31. prosinca 2022. godine: 3.595 eura) odnosi se na procijenjene buduće očekivane gubitke po višegodišnjem ugovoru koji se sastoji od razvoja i isporuka baterijskih paketa. Tijekom 2023. godine Grupa je priznala prihod u iznosu od 2.331 tisuća eura (2022.: 1.604 tisuća eura) koje se vežu za rezerviranje za ugovor s budućim očekivanim gubicima.

11. OSTALI POSLOVNI RASHODI

(svi iznosi izraženi su u tisućama eura)	2023.	2022.
Intelektualne usluge	23.059	15.074
Troškovi vanjskih usluga u proizvodnji	3.694	7.325
Inventurni manjkovi, neto	2.580	769
Usluge održavanja	1.828	2.224
Troškovi student servisa	1.475	1.378
Troškovi najma	1.411	771
Troškovi službenih putovanja	1.326	889
Troškovi reprezentacije	1.288	1.326
Troškovi osiguranja	799	516
Edukacije zaposlenika	718	891
Ostali poslovni rashodi	4.730	6.363
Ukupno (uključujući kapitalizirano)	42.908	37.526
Kapitalizirani iznos	(1.135)	(988)
UKUPNO	41.773	36.538

Intelektualne usluge odnose se na savjetovanje, pravne usluge i usluge vanjskog razvoja. Vanjske usluge u proizvodnji nastale tijekom 2022. i 2023. godine uglavnom se odnose na usluge testiranja i izrade alata. Kapitalizirani troškovi razvoja detaljnije su objašnjeni u bilješkama 2.7. i 14.

Ukupan iznos naknada koji za poslovnu godinu naplaćuje samostalni revizor ili revizorsko društvo za zakonski propisanu reviziju godišnjih financijskih izvještaja odnosno godišnjih konsolidiranih i odvojenih financijskih izvještaja iznosi 285 tisuća eura.

za godinu koja je završila 31. prosinca 2023.

12. NETO FINANCIJSKI REZULTAT*a) Financijski prihodi*

(svi iznosi izraženi su u tisućama eura)	2023.	2022.
Prihodi od nerealiziranih tečajnih razlika	6	1.450
Prihodi od kamata	6.155	364
Amortizacija diskonta ugovorne imovine	368	-
UKUPNO	6.529	1.814

b) Financijski rashodi

(svi iznosi izraženi su u tisućama eura)	2023.	2022.
Rashodi od nerealiziranih tečajnih razlika	-	484
Trošak diskonta ugovorne imovine	324	1.266
Rashodi od kamata	315	212
UKUPNO	639	1.962

UKUPNI NETO FINANCIJSKI REZULTAT	5.890	(148)
---	--------------	--------------

13. TROŠAK POREZA NA DOBIT

Grupa u 2023. kao i u 2022. godini nije imala tekući porez niti odgođeni porez.

Usklađenje poreza na dobit prikazano je u tablici u nastavku:

(svi iznosi izraženi su u tisućama eura)	2023.	2022.
Gubitak prije oporezivanja	(78.327)	(89.737)
Porez po hrvatskoj poreznoj stopi od 18 %	(14.099)	(16.153)
Utjecaj porezno nepriznatih troškova	6.444	6.167
Utjecaj neoporezivih prihoda	(785)	(624)
Ukupno tekući porez na dobit	(8.284)	(10.610)

Odgođeni porezi

Porez na dobit stranih društava unutar Grupe	251	59
Odgođeni trošak poreza koji se odnose na stvaranje i ukidanje privremenih razlika	(437)	(349)
Trošak poreza na dobit / (Stvaranje odgođene porezne imovine)	(186)	(290)
Efektivna porezna stopa	-	-

Trošak poreza na dobit se odnosi na dobit ostvarenu ovisnog društva Rimac Technology UK Ltd u iznosu od 251 tisuća eura (2022.: 59 tisuća eura) te ostale promjene u odgođenoj poreznoj imovini nastalih prilikom eliminacija transakcija u konsolidaciji u iznosu od 486 tisuća eura (2022.: 349 tisuća eura). Porezno nepriznati troškovi u 2023. kao i u 2022. godini se odnose na gubitke po udjelima u pridruženim društvima i na troškove ESOP-a, vrijednosno usklađenje troškova razvoja, amortizaciju, gubitke zaliha, troškove za osobni prijevoz, reprezentaciju i rezerviranja. Neoporezivi prihodi se odnose na potpore za edukaciju i prihode od ukidanja rezerviranja.

BILJEŠKE UZ KONSOLIDIRANE FINANCIJSKE IZVJEŠTAJE

za godinu koja je završila 31. prosinca 2023.

13. TROŠAK POREZA NA DOBIT (NASTAVAK)

Kretanje odgođene porezne imovine prikazano je u tablici u nastavku:

(svi iznosi izraženi su u tisućama eura)	2023.	2022.
Odgođena porezna imovina na početku razdoblja	497	148
Ostale promjene	437	349
Iskorištenje	-	-
Odgođena porezna imovina na kraju razdoblja	934	497

Realizacija odgođene porezne imovine procjenjuje se svake godine na temelju nekoliko međusobno povezanih čimbenika. Ti čimbenici uključuju očekivanje Grupe da će ostvariti dostatnu oporezivu dobit i projicirano razdoblje tijekom kojeg će se ta odgođena porezna imovina realizirati.

U tablici u nastavku prikazan je porezni učinak po poreznim gubicima prenosivima na buduća razdoblja za razdoblje od pet godina od izvještajnog razdoblja u kojem su nastali. Imovina po poreznim gubicima iz 2022. i 2023. godine nije priznata uzimajući u obzir da Grupa ne očekuje da će ostvariti dostatnu buduću dobit za iskorištavanje tih poreznih učinaka u relevantnom vremenskom roku. Temeljem ostvarenih poslovnih rezultata prethodnih razdoblja, Grupa ima dostupno sljedeće porezne gubitke:

Iznos poreznih gubitaka koji se može iskoristiti do:	2023.	2023.	2022.	2022.
(svi iznosi izraženi su u tisućama eura)	Ukupno porezni gubici	Učinak poreznih gubitaka	Ukupno porezni gubici	Učinak poreznih gubitaka
31. prosinca 2023.	-	-	1.049	189
31. prosinca 2024.	955	172	955	172
31. prosinca 2025.	13	2	13	2
31. prosinca 2026.	32.619	5.871	32.619	5.871
31. prosinca 2027.	49.689	8.944	49.689	8.944
31. prosinca 2028.	50.940	9.169	-	-
UKUPNO	134.216	24.158	84.325	15.178

RIMAC GROUP d.o.o. GRUPA

BILJEŠKE UZ KONSOLIDIRANE FINACIJSKE IZVJEŠTAJE

za godinu koja je završila 31. prosinca 2023.

14. NEMATERIJALNA IMOVINA

(svi iznosi izraženi su u tisućama eura)

<i>Trošak nabave</i>	Troškovi razvoja	Software	Patenti i žigovi	Imovina u pripremi	Ukupno
Stanje 1. siječnja 2022.	20.326	9.659	78	11	30.074
Povećanja	7.393	-	-	6.996	14.389
Transfer	-	5.788	-	(5.788)	-
Transfer na trošak	-	-	-	(48)	(48)
Transfer s nekretnina, postrojenja i opreme	621	-	-	-	621
Stanje 31. prosinca 2022.	28.340	15.447	78	1.171	45.036
Povećanja	11.571	-	-	6.302	17.873
Transfer	-	3.602	-	(3.602)	-
Stanje 31. prosinca 2023.	39.911	19.049	78	3.871	62.909
<i>Akumulirana amortizacija i umanjenja vrijednosti imovine</i>					
Stanje 1. siječnja 2022.	-	3.907	10	-	3.917
Amortizacija za razdoblje	3.777	2.515	11	-	6.303
Vrijednosno usklađenje	784	-	-	-	784
Stanje 31. prosinca 2022.	4.561	6.422	21	-	11.004
Amortizacija za razdoblje	4.305	3.613	12	-	7.930
Vrijednosno usklađenje	7.471	-	-	-	7.471
Stanje 31. prosinca 2023.	16.337	10.035	33	-	26.405
<i>Neto knjigovodstvena vrijednost</i>					
Stanje 1. siječnja 2022.	20.326	5.752	68	11	26.157
Stanje 31. prosinca 2022.	23.779	9.025	57	1.171	34.032
Stanje 31. prosinca 2023.	23.574	9.014	45	3.871	36.504

RIMAC GROUP d.o.o. GRUPA**BILJEŠKE UZ KONSOLIDIRANE FINACIJSKE IZVJEŠTAJE**

za godinu koja je završila 31. prosinca 2023.

14. NEMATERIJALNA IMOVINA (NASTAVAK)

Troškovi razvoja odnose se na interno proizvedenu nematerijalnu imovinu, dok se ostale kategorije odnose na vanjsku nabavu. Troškovi razvoja kapitalizirani na 31. prosinca 2022. te 31. prosinca 2023. godine odnose se na ulaganja u razvoj komponenti. Povrat troškova razvoja ostvarit će se budućom prodajom komponenti za vozila koje će proizvesti Grupa. Pojediniosti o testu na umanjene vrijednosti razvoja nalaze se u bilješci 4. Amortizacijski vijek razvoja je procijenjen na 6 godina te je amortizacija razvoja počela 1. siječnja 2022. godine.

U sklopu ukupnog salda dugotrajne nematerijalne imovine u konsolidiranom izvještaju o financijskom položaju na dan 31. prosinca 2023. godine iskazan je i saldo predujmova za nabavu dugotrajne nematerijalne imovine u ukupnom iznosu od 349 tisuća eura (31. prosinca 2022. godine: 125 tisuća eura).

15. NEKRETNINE, POSTROJENJA I OPREMA

(svi iznosi izraženi su u tisućama eura)	Zemljište i građevinski objekti	Postrojenja i oprema	Alati, namještaj i motorna vozila	Izložbeni primjerak	Ulaganja u tuđu imovinu	Imovina u pripremi	Ukupno
Trošak nabave							
Stanje 1. siječnja 2022.	8.700	9.695	6.483	-	6.477	21.180	52.535
Povećanja	-	183	-	-	-	67.294	67.477
Transfer	123	17.068	4.608	50	3.752	(25.601)	-
Transfer na razvoj	-	-	(621)	-	-	-	(621)
Transfer na ulaganja u nekretnine	(732)	-	-	-	-	-	(732)
Transfer na dugotrajnu imovinu namijenjenu prodaji	-	-	-	-	-	(19)	(19)
Transfer na zalihu sitnog inventara	-	-	(1.089)	-	-	-	(1.089)
Transfer na trošak	-	-	-	-	-	(85)	(85)
Smanjenja	-	(339)	(147)	-	-	-	(486)
Stanje 31. prosinca 2022.	8.091	26.607	9.234	50	10.229	62.769	116.980
Povećanja	-	423	-	-	491	84.737	85.651
Transfer	20	11.287	4.297	-	2.134	(17.738)	-
Transfer na zalihu	-	30	1	-	-	(45)	(14)
Smanjenja	-	(1.624)	(1.934)	-	-	-	(3.558)
Stanje 31. prosinca 2023.	8.111	36.723	11.598	50	12.854	129.723	199.059

RIMAC GROUP d.o.o. GRUPA

BILJEŠKE UZ KONSOLIDIRANE FINACIJSKE IZVJEŠTAJE

za godinu koja je završila 31. prosinca 2023.

15. NEKRETNINE, POSTROJENJA I OPREMA (NASTAVAK)

(svi iznosi izraženi su u tisućama eura)	Zemljište i građevinski objekti	Postrojenja i oprema	Alati, namještaj i motorna vozila	Izložbeni primjerak	Ulaganja u tuđu imovinu	Imovina u pripremi	Ukupno
Akumulirana amortizacija							
Stanje 1. siječnja 2022.	657	6.775	517	-	350	-	8.299
Amortizacija razdoblja	167	4.178	840	-	1.703	-	6.888
Transfer	-	(48)	48	-	-	-	-
Transfer na ulaganja u nekretnine	(33)	-	-	-	-	-	(33)
Transfer na zalihu sitnog inventara	-	-	(587)	-	-	-	(587)
Smanjenja	-	(2)	(36)	-	-	-	(38)
Stanje 31. prosinca 2022.	791	10.903	782	-	2.053	-	14.529
Transfer	-	98	-	-	52	-	150
Amortizacija razdoblja	177	8.898	1.646	-	2.213	-	12.934
Smanjenja	-	(1.308)	(1.120)	-	-	-	(2.428)
Stanje 31. prosinca 2023.	968	18.591	1.308	-	4.318	-	25.185
Neto knjigovodstvena vrijednost							
Na dan 1. siječnja 2022.	8.043	2.920	5.966	-	6.127	21.180	44.236
Na dan 31. prosinca 2022.	7.300	15.704	8.452	50	8.176	62.769	102.451
Na dan 31. prosinca 2023.	7.143	18.132	10.290	50	8.536	129.723	173.874

Nekretnine, postrojenja i oprema neto knjigovodstvene vrijednosti u iznosu od 2.868 tisuća eura (31. prosinca 2022.: 3.063 tisuća eura) bili su založeni kao sredstvo osiguranja otplate kredita. Grupa je tijekom 2021. godine pokrenula izgradnju Rimac Kampusa u Kerestincu, investiciju od preko 200 milijuna eura koja je, za sad, u potpunosti samostalno financirana – bez kredita i EU/nacionalnih sredstava. Spomenuta investicija čini najveći dio salda u imovini u pripremi na dan 31. prosinca 2023. godine kao i na 31. prosinca 2022. godine. U sklopu ukupnog salda nekretnina, postrojenja i opreme u konsolidiranom izvještaju o financijskom položaju na dan 31. prosinca 2023. godine iskazan je i saldo predujmova za nabavu nekretnine, postrojenja i oprema u ukupnom iznosu od 4.312 tisuća eura (31. prosinca 2022. godine: 4.971 tisuća eura).

BILJEŠKE UZ KONSOLIDIRANE FINANCIJSKE IZVJEŠTAJE

za godinu koja je završila 31. prosinca 2023.

16. NAJMOVI

U ovoj se bilješci pružaju informacije o najmovima u kojima je Grupa najmoprimac:

Iznosi priznati u konsolidiranom izvještaju o financijskom položaju:

(svi iznosi izraženi su u tisućama eura)	2023.	2022.
Imovina s pravom korištenja		
Zemljište i građevinski objekti	5.900	4.466
Pravo građenja	997	1.012
Alati, namještaj i motorna vozila	448	146
Postrojenja i oprema	266	484
Softver i ostala imovina s pravom korištenja	146	260
UKUPNO	7.757	6.368
Obveze za najam		
Kratkoročne	2.158	1.859
Dugoročne	5.083	3.900
UKUPNO	7.241	5.759

Iznosi priznati u konsolidiranom izvještaju o sveobuhvatnoj dobiti:

(svi iznosi izraženi su u tisućama eura)	2023.	2022.
Prihod od podnajma	(1.323)	(800)
Amortizacija imovine s pravom korištenja	2.732	2.333
Rashodi od kamata	264	156
Dobici od tečajnih razlika	-	(263)
Gubici od tečajnih razlika	-	259
Troškovi kratkoročnih najмова	683	381
Troškovi najмова imovine male vrijednosti	726	494
UKUPNO	3.082	2.560

RIMAC GROUP d.o.o. GRUPA

BILJEŠKE UZ KONSOLIDIRANE FINANCIJSKE IZVJEŠTAJE

za godinu koja je završila 31. prosinca 2023.

16. NAJMOVI (NASTAVAK)

Kretanje imovine s pravom korištenja

(svi iznosi izraženi su u tisućama eura)	Softver i licence	Zemljište i građevinski objekti	Postrojenja i oprema	Alati, namještaj i motorna vozila	Pravo građenja	Ukupno
Stanje na dan 1. siječnja 2022.	23	5.612	946	115	-	6.696
Povećanja	279	579	186	80	1.015	2.139
Amortizacija za razdoblje	(42)	(1.607)	(648)	(33)	(3)	(2.333)
Smanjenja	-	(118)	-	(16)	-	(134)
Stanje 31. prosinca 2022.	260	4.466	484	146	1.012	6.368
Povećanja	-	3.632	-	547	-	4.179
Amortizacija razdoblja	(75)	(2.198)	(218)	(225)	(15)	(2.731)
Smanjenja	(39)	-	-	(20)	-	(59)
Stanje 31. prosinca 2023.	146	5.900	266	448	997	7.757

RIMAC GROUP d.o.o. GRUPA**BILJEŠKE UZ KONSOLIDIRANE FINANCIJSKE IZVJEŠTAJE**

za godinu koja je završila 31. prosinca 2023.

16. NAJMOVI (NASTAVAK)*Kretanje obveza za najam*

(svi iznosi izraženi su u tisućama eura)	2023.	2022.
Stanje na dan 1. siječnja	5.759	6.541
<i>Promjene iz nenovčanih transakcija</i>		
Priznato tijekom godine	4.121	2.153
Raskid najma i ostala smanjenja	(3)	(143)
Kamate	264	156
Tečajne razlike	-	(4)
Ukupno promjene iz nenovčanih transakcija	4.382	2.162
<i>Promjene iz novčanih tokova</i>		
Izdaci za kamate i glavnice	(2.901)	(2.944)
Ukupno promjene iz novčanih tokova	(2.901)	(2.944)
Stanje na dan 31. prosinca	7.240	5.759

Dugoročne obveze za najam

(svi iznosi izraženi su u tisućama eura)	2023.	2022.
1 – 2 godine	1.975	930
2 – 5 godina	2.775	2.222
Preko 5 godina	332	748
UKUPNO	5.082	3.900

za godinu koja je završila 31. prosinca 2023.

17. ULAGANJE U PRIDRUŽENA DRUŠTVA I ZAJEDNIČKE POTHVATE

Ulaganje u pridruženo društvo odnosi se na ulaganje u društva Project 3 Mobility Grupe u iznosu 0 tisuća eura (31. prosinca 2022.: 5.826 tisuća eura), dok se ulaganja u zajedničke pothvate odnose na ulaganje u društva Bugatti Rimac Grupe u iznosu od 237.777 tisuća eura (31. prosinca 2022.: 243.575 tisuća eura) i ulaganje u društvo Camel & Rimac New Energy Technology Co., Ltd. u iznosu od 0 tisuća eura (31. prosinca 2022.: 0 tisuća eura).

<i>(svi iznosi izraženi su u tisućama eura)</i>	2023.	% vlasništva	2022.	% vlasništva
Ulaganja u pridružena društva				
Project 3 Mobility Grupa	-	46,28%	5.826	46,28%
UKUPNO	-		5.826	

<i>(svi iznosi izraženi su u tisućama eura)</i>	2023.	% vlasništva	2022.	% vlasništva
Ulaganja u zajedničke pothvate				
Bugatti Rimac Grupa	237.777	55,00%	243.575	55,00%
Camel & Rimac New Energy Technology Co., Ltd.	-	40,00%	-	40,00%
UKUPNO	237.777		243.575	

Ulaganje u pridruženja društva i zajedničke pothvate

a) Ulaganje u Project 3 Mobility Grupu

Grupa je uložila u 2021. godini u Project 3 Mobility Grupu ukupni iznos od 9.940 tisuća eura, čime je postalo vlasnikom 50,11 % udjela u stečeniku. U svibnju 2021. godine društvo Rimac Group d.o.o. steklo je inicijalni udio u društvu Project 3 Mobility d.o.o., a time i korespondirajući udio u Grupi, u iznosu od 1.1 tisuća eura, odnosno 19,54%. U listopadu 2021. godine društvo Rimac Group d.o.o. povećalo je svoj udio kupnjom dodatnih udjela u ukupnom iznosu temeljnog kapitala od 1.8 tisuća eura, čime je postalo većinski udjelničar s 50,11% udjela. Taj udjel je naknadno smanjen tijekom 2022. godine na 46,28%. Primarna aktivnost Project 3 Mobility Grupe je razvoj autonomnih i sigurnih samovozećih vozila dizajniranih primarno za urbana okruženja. Sukladno MSFI 10, ne ispunjavaju se uvjeti za konsolidacijom jer Grupa nema samostalnu kontrolu nad poslovanjem Project 3 Mobility Grupe. Tijekom 2022. godine Grupa nije dokupljivala udjele, već je postotak udjela razrijeđen ulaskom novih dioničara u vlasničku strukturu stečenika sa 50,11% na 46,28%. Tijekom 2023. godine, nije bilo promjena u vlasničkoj strukturi stečenika.

Na 31. prosinca 2023. godine, Grupa je smanjila udio u pridruženom društvu za 5.826 tisuća eura (31. prosinca 2022.: 3.288 tisuća eura) što predstavlja dio srazmjernog dijela revidiranog gubitka nakon oporezivanja ostvarenog od strane Project 3 Mobility Grupe u 2023. godini, sukladno postotku udjela u vlasničkoj strukturi stečenika, obzirom da je ulaganje Grupe u Project 3 Mobility Grupu na 31. prosinca 2022. godine iznosilo 5.826 tisuća eura dok razmjerni dio revidiranog rezultata iznosi 6.433 tisuća eura.

Podaci korišteni za izračun udjela u gubitku za 2023. godinu se baziraju na revidiranom konsolidiranom rezultatu za 2023. godinu.

<i>(svi iznosi izraženi u tisućama eura)</i>	2023.	2022.
Neto gubitak za godinu	(13.768)	(7.003)
Tečajne razlike iz preračuna inozemnog poslovanja	(131)	49
Udio u gubitku pridruženog društva	(6.433)	(3.228)

Budući da se udio Grupe u stečeniku tijekom 2023. godine nije mijenjao, udio u gubitku priznat je razmjerno udjelu u vlasništvu tijekom godine.

za godinu koja je završila 31. prosinca 2023.

17. ULAGANJE U PRIDRUŽENA DRUŠTVA I ZAJEDNIČKE POTHVATE (NASTAVAK)*Ulaganje u pridruženja društva i zajedničke pothvate (nastavak)*

a) Ulaganje u Project 3 Mobility Grupu (nastavak)

U tablici u nastavku sažete su financijske informacije za pridruženo društvo. Objavljene informacije istovjetne su iznosima iskazanima u financijskim izvještajima pridruženog društva, što znači da se ne odnose na udio Grupe u tim iznosima. Rezultati pridruženog subjekta iskazani su u eurima. Kraj godine pridruženog subjekta poklapa se s krajem godine Grupe (tj. oba društva završavaju godinu 31. prosinca).

Grupa smatra da poslovni rezultati pridruženog subjekta P3 Mobility Grupe odražavaju trenutnu fazu razvoja Grupe, te nije dovedena u pitanje vremenska neograničenost poslovanja iste.

Financijski izvještaji pridruženog subjekta sastavljeni su u skladu s HSFI ("Hrvatski Standardi Financijskog Izvještavanja") koji se ne razlikuju značajno u kontekstu priznavanja i vrednovanja u odnosu na izvještajni okvir koji primjenjuje Grupa (MSFI).

Sažeti revidirani račun dobiti i gubitka i izvještaj o sveobuhvatnoj dobiti za Project 3 Mobility Grupu za 2023. i 2022. godinu:

<i>(svi iznosi izraženi su u tisućama eura)</i>	2023.	2022.
Prihodi od prodaje	-	243
Ostali operativni prihodi	1.387	869
Troškovi sirovina i materijala	(6.671)	(-4.332)
Troškovi osoblja	(6.150)	(2.447)
Amortizacija	(309)	(217)
Ostali troškovi	(592)	(452)
Rezerviranja	(177)	(112)
Ostali poslovni rashodi	(1.130)	(1)
Gubitak iz poslovanja	(13.642)	(6.449)
Financijski prihodi	410	110
Financijski rashodi	(241)	(206)
Gubitak prije poreza	(13.473)	(6.545)
Porez na dobit	(295)	(458)
Neto gubitak za godinu	(13.768)	(7.003)

RIMAC GROUP d.o.o. GRUPA**BILJEŠKE UZ KONSOLIDIRANE FINACIJSKE IZVJEŠTAJE**

za godinu koja je završila 31. prosinca 2023.

17. ULAGANJE U PRIDRUŽENA DRUŠTVA I ZAJEDNIČKE POTHVATE (NASTAVAK)*Ulaganje u pridruženja društva i zajedničke pothvate (nastavak)*

a) Ulaganje u Project 3 Mobility Grupu (nastavak)

Sažeti revidirani izvještaj o financijskom položaju za Project 3 Mobility Grupe na 31. prosinca 2023. te 31. prosinca 2022. godine::

<i>(svi iznosi izraženi su u tisućama eura)</i>	31. prosinca 2023.	31. prosinca 2022.
IMOVINA		
Dugotrajna imovina		
Nematerijalna imovina	93.382	71.672
Materijalna imovina	2.653	1.400
Dugotrajna financijska imovina	214	214
	96.249	73.286
Kratkotrajna imovina		
Potraživanja	1.443	1.644
Novac i novčani ekvivalenti	15.935	809
	17.378	2.453
Plaćeni troškovi budućeg razdoblja i obračunati prihodi	596	476
Dugoročne obveze		
Rezerviranja	177	112
Odgođena porezna obveza	101	76
Obveze po predujmovima	89.750	-
Obveze prema dobavljačima	1.643	-
	91.671	188
Kratkoročne obveze		
Obveze za zajmove	-	19.908
Obveze prema dobavljačima	877	22.262
Obveze prema zaposlenima	897	1.669
Ostale kratkoročne obveze	736	2
	2.510	43.841
	1.955	2.725
Odgođeno plaćane troškova i prihod budućeg razdoblja		
Neto imovina	18.087	29.462

za godinu koja je završila 31. prosinca 2023.**17. ULAGANJE U PRIDRUŽENA DRUŠTVA I ZAJEDNIČKE POTHVATE (NASTAVAK)***Ulaganje u pridruženja društva i zajedničke pothvate (nastavak)***b) Ulaganje u Bugatti Rimac Grupu**

Ulaganje u zajednički pothvat Bugatti Rimac d.o.o. se dogodilo tijekom 2021. godine izdvajanjem Hypercar gospodarske cjeline iz društva Rimac Group d.o.o., koja se spojila s Bugatti Grupom, pri čemu je nastalo novo društvo Bugatti Rimac d.o.o. Udjel Grupe u novom stečeniku je 55%. Sukladno MSFI 10 – Konsolidirani financijski izvještaji, ne ispunjavaju se uvjeti za konsolidacijom jer Grupa nema samostalnu kontrolu nad poslovanjem Bugatti Rimac Grupe. To je regulirano Master Framework Agreement-om.

Na 31. prosinca 2023. godine, Grupa je umanjila udjel u zajedničkom pothvatu za 10.111 tisuća eura (31. prosinca 2022.: 13.442 tisuća eura), što predstavlja 55% udjela u gubitku nakon oporezivanja Bugatti Rimac Grupe u 2023. i 2022. godini. U istom iznosu je Grupa evidentirala svoj udio u gubitku u izvještaju o ostaloj sveobuhvatnoj dobiti.

Podaci korišteni za izračun udjela u gubitku za 2023. godinu baziraju se na revidiranom konsolidiranom rezultatu za 2023. godinu.

<i>(svi iznosi izraženi su u tisućama eura)</i>	2023.	2022.
Neto gubitak za godinu	(18.384)	(24.440)
Udio u gubitku zajedničkog pothvata	(10.111)	(13.442)

U tablici u nastavku sažete su financijske informacije za zajednički pothvat. Objavljene informacije istovjetne su iznosima iskazanima u preliminarnim financijskim izvještajima zajedničkog pothvata, što znači da se ne odnose na udio Grupe u tim iznosima. Rezultati zajedničkog pothvata iskazani su u eurima. Kraj godine pridruženog društva poklapa se s krajem godine Grupe (tj. oba društva završavaju godinu 31. prosinca).

Grupa je tijekom 2023. i 2022. godine priznalo uvećanje ulaganja u zajednički pothvat Bugatti Rimac Grupu u iznosu 2.640 tisuća eura (2022.: 4.104 tisuća eura) na ime evidencije rezerviranja za plaćanja vlasničkim financijskim instrumentima (ESOP) za zaposlenike Bugatti Rimac Grupe.

RIMAC GROUP d.o.o. GRUPA**BILJEŠKE UZ KONSOLIDIRANE FINANCIJSKE IZVJEŠTAJE**

za godinu koja je završila 31. prosinca 2023.

17. ULAGANJE U PRIDRUŽENA DRUŠTVA I ZAJEDNIČKE POTHVATE (NASTAVAK)*Ulaganje u pridruženja društva i zajedničke pothvate (nastavak)*

b) Ulaganje u Bugatti Rimac Grupu

Sažeti revidirani račun dobiti i gubitka i izvještaj o sveobuhvatnoj dobiti za Bugatti Rimac Grupu za 2023. i 2022. godinu:

<i>(svi iznosi izraženi su u tisućama eura)</i>	2023.	2022.
Prihodi od prodaje	319.462	330.754
Ostali prihodi	1.842	1.409
Promjena vrijednosti zaliha	35.231	(27.152)
Troškovi sirovina i materijala	(149.550)	(88.350)
Troškovi prodane robe	(6.276)	(3.578)
Troškovi zaposlenih	(40.465)	(29.870)
Amortizacija	(68.244)	(76.116)
Ostali poslovni rashodi	(125.660)	(149.642)
Gubitak iz poslovanja	(33.660)	(42.545)
Financijski prihodi	11.207	3.407
Financijski rashodi	(9.378)	(11.992)
Udjel u dobiti od zajedničkog ulaganja	5.976	7.132
Prihod od usklade fer vrijednosti financijske imovine	4.253	5.694
Neto dobit iz financijskih aktivnosti	12.058	4.241
Gubitak prije poreza	(21.602)	(38.304)
Porez na dobit	3.218	13.864
Neto gubitak za godinu	(18.384)	(24.440)

RIMAC GROUP d.o.o. GRUPA**BILJEŠKE UZ KONSOLIDIRANE FINANCIJSKE IZVJEŠTAJE**

za godinu koja je završila 31. prosinca 2023.

17. ULAGANJE U PRIDRUŽENA DRUŠTVA I ZAJEDNIČKE POTHVATE (NASTAVAK)*Ulaganje u pridruženja društva i zajedničke pothvate (nastavak)*

b) Ulaganje u Bugatti Rimac Grupu

Sažeti revidirani izvještaj o financijskom položaju za Bugatti Rimac Grupu na 31. prosinca 2023. te 31. prosinca 2022. godine:

<i>(svi iznosi izraženi su u tisućama eura)</i>	31. prosinca 2023.	31. prosinca 2022.
IMOVINA		
Dugotrajna imovina		
Nematerijalna imovina	418.011	351.590
Nekretnine, postrojenja i oprema	62.635	54.483
Imovina s pravom korištenja	15.093	17.025
Ulaganja u povezana društva metodom udjela	61.939	55.963
Financijska imovina	15.400	10.682
Odgođena porezna imovina	9.172	10.593
Ostala dugotrajna imovina	37.111	39.219
	619.361	539.555
Kratkotrajna imovina		
Zalihe	180.533	164.082
Potraživanja od kupaca	17.002	17.003
Ostala potraživanja	59.809	51.721
Financijska imovina	5.000	-
Novac i novčani ekvivalenti	179.779	251.636
	442.123	484.442
Dugoročne obveze		
Rezerviranja	14.994	14.986
Obveze za najmove	12.112	14.149
Obveze za predujmove	263.400	-
Odgođena porezna obveza	17.825	25.179
	308.331	54.314
Kratkoročne obveze		
Obveze za pozajmice	9.992	10.599
Obveze za najmove	2.745	2.576
Obveze prema dobavljačima	92.482	86.999
Obveze za predujmove	128.939	341.537
Ostale kratkoročne obveze	77.830	75.748
Rezerviranja	6.787	3.161
	318.775	520.620
Neto imovina	434.378	449.063

BILJEŠKE UZ KONSOLIDIRANE FINANCIJSKE IZVJEŠTAJE

za godinu koja je završila 31. prosinca 2023.

17. ULAGANJE U PRIDRUŽENA DRUŠTVA I ZAJEDNIČKE POTHVATE (NASTAVAK)

Ulaganje u pridruženja društva i zajedničke pothvate (nastavak)

c) Camel & Rimac New Energy Technology Co., Ltd.

Ulaganje u zajednički pothvat odnosi se na osnivanje društva Camel & Rimac New Energy Technology Co., Ltd. u Kini zajedno s društvom Camel Company Co., Ltd. Grupa je uplatom kapitala u iznosu od 4.939 tisuća eura postalo vlasnik 40% udjela u zajedničkom pothvatu. Osnovne djelatnosti društva Camel & Rimac New Energy Technology Co., Ltd. jesu dizajn, razvoj, stavljanje na tržište i distribucija električnih vozila u Kini i za kinesko tržište. Razvoj i proizvodnja za ostala tržišta i dalje se odvijaju u Hrvatskoj. Na dan 31. prosinca 2023. Grupa je imala vlasnički udio od 40% u zajedničkom pothvatu (31. prosinca 2022.: 40%).

Na dan 31. prosinca 2021. udio Grupe u zajedničkom pothvatu smanjio se za 674 tisuća eura, odnosno za 40% gubitka nakon oporezivanja koji je 2021. ostvarilo društvo Camel & Rimac New Energy Technology Co., Ltd. Grupa je u istom iznosu priznala udio u gubitku subjekta u koji se ulaže u izvještaju o sveobuhvatnoj dobiti. Dodatno, izvršeno je umanjeње neto knjigovodstvene vrijednosti ulaganja u zajednički pothvat do nule (vidjeti pregled kretanja neto imovine društva) i na temelju toga tijekom 2022. i 2023. godine nije vršeno dodatno umanjeње vrijednosti udjela.

<i>(svi iznosi izraženi su u tisućama eura)</i>	2023.	2022.
Neto gubitak za godinu	(343)	(3.937)
Udio u gubitku zajedničkog pothvata (40%)	-	-

U tablici u nastavku sažete su financijske informacije za zajednički pothvat Grupe. Objavljene informacije istovjetne su iznosima iskazanim u preliminarnim financijskim izvještajima zajedničkog pothvata, što znači da se ne odnose na udio Grupe u tim iznosima. Rezultati zajedničkog pothvata iskazani su u kineskoj valuti (RMB) i preračunati u eure u sažetim financijskim izvještajima prema tečaju EUR/RMB 7,8192 (2022.: 7,3499). Kraj godine zajedničkog pothvata poklapa se s krajem godine Grupe (tj. oba društva završavaju godinu 31. prosinca).

Sažeti račun dobiti i gubitka i izvještaj o sveobuhvatnoj dobiti za Camel & Rimac New Energy Technology Co., Ltd.

<i>(svi iznosi izraženi su u tisućama eura)</i>	2023.	2022.
Prihodi od prodaje	-	23
Ostali prihodi	-	142
Troškovi zaposlenika	-	(218)
Amortizacija	-	(241)
Neto rezerviranja	(1)	248
Ostali operativni rashodi	(410)	(3.880)
Gubitak iz poslovanja	(411)	(3.926)
Financijski prihodi	99	6
Financijski rashodi	(31)	(217)
Gubitak prije poreza	(343)	(4.137)
Porez na dobit	-	-
Neto gubitak za godinu	(343)	(4.137)

za godinu koja je završila 31. prosinca 2023.

17. ULAGANJE U PRIDRUŽENA DRUŠTVA I ZAJEDNIČKE POTHVATE (NASTAVAK)*Ulaganje u pridruženja društva i zajedničke pothvate (nastavak)*

c) Ulaganje u Camel & Rimac New Energy Technology Co., Ltd (nastavak)

Sažeti izvještaj o financijskom položaju za Camel & Rimac New Energy Technology Co., Ltd.

<i>(svi iznosi izraženi su u tisućama eura)</i>	31. prosinca 2023.	31. prosinca 2022.
AKTIVA		
Dugotrajna imovina		
Nekretnine, postrojenja i oprema	1.781	1.878
Nematerijalna imovina	74	0
	1.855	1.878
Kratkotrajna imovina		
Novac i novčani ekvivalenti	9.165	1.336
Financijska imovina	2.787	11.198
Zalihe	136	141
Ostala potraživanja	17	5
	12.105	12.680
Kratkoročne obveze		
Obveze prema dobavljačima	876	914
Obveze za plaće	11	20
Ostale kratkoročne obveze	20	62
	907	996
Neto imovina	13.053	13.562
Usklađenje s knjigovodstvenim vrijednostima		
Početna neto imovina na dan 1. siječnja	13.562	18.744
Gubitak za razdoblje	(343)	(3.937)
Preračunavanje stranih valuta	(166)	(1.245)
Završna neto imovina	13.053	13.562
Pravni udio Društva u %	40%	40%
Pravni udio Društva u EUR	5.221	5.425
Knjigovodstvena vrijednost	-	-
Razlika	5.221	5.425

Razlika između pravnog udjela u neto imovini zajedničkog pothvata i knjigovodstvene vrijednosti odnosi se na činjenicu da je Grupa 2018. upisala i u novcu uplatila 4.939 tisuća eura u temeljni kapital zajedničkog pothvata. Iste je godine Camel Group Co., Ltd. uplatio u novcu 14.812 tisuća eura, od čega 7.406 tisuća eura u temeljni kapital, a 7.406 tisuća eura u kapitalne rezerve. Stoga je Grupa pravno stekla 40% udjela u zajedničkom pothvatu, a time i u njegovoj neto imovini, iako je na datum stjecanja u novcu uplatilo 25% kapitala. Međutim, Grupa je uložilo svoju tehnologiju i znanje u razvoj i konstrukciju električnih pogonskih jedinica u narednim razdobljima.

BILJEŠKE UZ KONSOLIDIRANE FINACIJSKE IZVJEŠTAJE

za godinu koja je završila 31. prosinca 2023.

17. ULAGANJE U PRIDRUŽENA DRUŠTVA I ZAJEDNIČKE POTHVATE (NASTAVAK)

Ulaganje u pridruženja društva i zajedničke pothvate (nastavak)

c) Ulaganje u Camel & Rimac New Energy Technology Co., Ltd (nastavak)

Nakon osnivanja zajedničkog pothvata strane su sastavile petogodišnji poslovni plan. Prema ugovoru o zajedničkom pothvatu, ako zajednički pothvat ostvari manje od 50% ciljanog bruto prihoda za svih pet godina zajedno, udio Grupe smanjit će se za 10%, odnosno vlasnički udio Grupe u zajedničkom pothvatu smanjit će se na 30%, a vlasnički udio društva Camel Group Co., Ltd. povećat će se na 70%. Zbog toga je Grupa pri početnom priznavanju iskazala ulaganje u zajednički pothvat po trošku koji predstavlja uplatu u novcu. Na 31. prosinca 2021. godine izvršeno je umanjeње neto knjigovodstvene vrijednosti ulaganja u zajednički pothvat do nule budući da je uslijed značajnih promjena gospodarske situacije u Kini došlo do zastoja poslovanja zajedničkog pothvata te su dioničari jednoglasno donijeli odluku o prestanku daljnjeg poslovanja. Grupa je u potpunosti ispravila vrijednost ovog ulaganja, iako preostaje određena neto imovina, budući da postoje značajne nesigurnosti oko mogućnosti realizacije imovine. Naknadnih promjena tijekom 2022. i 2023. godine nije bilo.

18. DANI KREDITI I DEPOZITI I OSTALA FINACIJSKA IMOVINA

(svi iznosi izraženi su u tisućama eura)	31. prosinca 2023.	31. prosinca 2022.
Depoziti dani za kupovinu proizvodne linije	31.500	-
Kratkotrajni krediti dani društvima	11.371	11.527
Dugotrajni krediti dani društvima	985	1.970
Potraživanja za kamate	758	569
Dane kapare po ugovoru o zakupu	612	612
Kaucije za obveze	133	133
Ostali kratkoročni depoziti	73	53
Iznos danih zajmova i depozita	45.432	14.864
Rezervacije za očekivane kreditne gubitke	(1)	-
UKUPNO	45.431	14.864

Dani krediti i depoziti i ostala financijska imovina na dan 31. prosinca 2023. godine najvećim se dijelom odnosi na kredite dane društvu Porsche eBike Performance d.o.o. u iznosu od 3.231 tisuća eura (31. prosinca 2022. godine: 4.144 tisuća eura), društvu Bugatti Rimac d.o.o. u iznosu od 9.882 tisuća eura (31. prosinca 2022. godine: 9.353 tisuća eura) te pripadajuću obračunatu, a nenaplaćenu kamatu. Krediti su denominirani u eurima s kamatnom stopom od 2,40% (2022.: 2,68%).

Kredit dani društvu Porsche eBike Performance d.o.o. su bili predviđeni za financiranje troškova razvoja i poslovnih rashoda društva Porsche eBike Performance d.o.o. Grupa na kraju izvještajnog razdoblja ima dva dugoročna kredita dana društvu Porsche eBike Performance d.o.o. Prvi kredit se otplaćuje se u 16 uzastopnih tromjesečnih rata, pri čemu je prva rata dospjela 31. ožujka 2020., a posljednja dospijeva 31. prosinca 2023. Kredit je u potpunosti otplaćen u siječnju 2024. godine. Drugi kredit se otplaćuje u pet uzastopnih godišnjih rata, pri čemu prva dospijeva 31. prosinca 2021., a posljednja 31. prosinca 2025. Zatvaranje kruga ulaganja u društvo Porsche eBike Performance završilo se u drugoj polovini 2021. godine. Novac koji je Porsche eBike Performance prikupio u tom krugu ulaganja omogućio mu je financijsku stabilnost i ispunjavanje obveza u skladu s ugovorom o refinanciranju.

Potraživanje za dani kredit prema društvu Bugatti Rimac d.o.o. je nastalo izdvajanjem Hypercar gospodarske cjeline s naslova primljenog kredita Europske investicijske banke (12.000 tisuća eura) u iznosu od 9.360 tisuća eura za dio kojeg je Hypercar gospodarska cjelina koristila u svom redovnom poslovanju. Dani depoziti na 31. prosinca 2023. godine odnose se na dane kaucije i kapare za najmove kao i na dane depozite za proizvodnu liniju u okviru ugovornih obveza prema kupcu.

RIMAC GROUP d.o.o. GRUPA**BILJEŠKE UZ KONSOLIDIRANE FINANCIJSKE IZVJEŠTAJE**

za godinu koja je završila 31. prosinca 2023.

19. ZALIHE

(svi iznosi izraženi su u tisućama eura)	31. prosinca 2023.	31. prosinca 2022.
Sirovine i materijal	27.739	21.150
Proizvodnja u tijeku i poluproizvodi	17.083	9.836
Gotovi proizvodi	5.090	2.042
Sitan inventar	606	698
Trgovačka roba	262	249
Predujmovi za nabavu zaliha	1.040	3.688
UKUPNO	51.820	37.663

Proizvodnja u tijeku i sirovine uglavnom se odnose na sirovine koje se upotrebljavaju u proizvodnji vozila i komponenti.

20. POTRAŽIVANJA OD KUPACA

(svi iznosi izraženi su u tisućama eura)	31. prosinca 2023.	31. prosinca 2022.
Potraživanja od kupaca u inozemstvu	12.627	14.886
Potraživanja od kupaca u zemlji	36.163	34.612
Bruto iznos potraživanja od kupaca	48.790	49.498
Ispravak vrijednosti potraživanja od kupaca	(141)	(262)
UKUPNO	48.649	49.236

Pojedinosti o izračunu očekivanih kreditnih gubitaka objavljene su u bilješci 3.1. Upravljanje financijskim rizicima.

21. DANI PREDUJMOVI

Na dan 31. prosinca 2023. godine Grupa je imala predujmove u iznosu od 15.283 tisuća eura (31. prosinca 2022.: 628 tisuća eura). Predujmovi se uglavnom odnose na avansna plaćanja dobavljačima usluga, a najveći dio danog predujma se odnosi na predujam dan za izgradnju proizvodne linije u okviru ugovora sa kupcem.

22. UGOVORNA IMOVINA I OBVEZE*a) Ugovorna imovina*

Na dan 31. prosinca 2023. godine Grupa je imala ugovornu imovinu u iznosu od 16.045 tisuća eura (31. prosinca 2022.: 15.746 tisuća eura) koja predstavlja dio ugovorene vrijednosti projekata za koji ugovorna činidba od strane Grupe još nije izvršena u potpunosti.

Ugovorna imovina sastoji se od obračunatih prihoda po ugovorenim projektima za koja je bruto knjigovodstvena vrijednost te ispravak vrijednosti na 31. prosinca 2023. kao što slijedi:

(svi iznosi izraženi su u tisućama eura)	31 prosinca 2023.	31 prosinca 2022.
Projekt I	15.850	11.286
Projekt II	-	4.460
Projekt III	195	-
Bruto iznos ugovorne imovine	16.045	15.746
Ispravak vrijednosti	-	-
UKUPNO	16.045	15.746

BILJEŠKE UZ KONSOLIDIRANE FINANCIJSKE IZVJEŠTAJE

za godinu koja je završila 31. prosinca 2023.

22. UGOVORNA IMOVINA I OBVEZE (NASTAVAK)*a) Ugovorna imovina (nastavak)*

Grupa planira naplatiti ugovornu imovinu po Projektu I u periodu 2024. – 2027. godine, dok je po Projektu II naplaćen iznos od 4.460 tisuća eura u 2023. godini. Grupa je naplatila iznos od 195 tisuća eura po Projektu III do dana izdavanja konsolidiranih izvještaja.

b) Ugovorne obveze

Na dan 31. prosinca 2023. godine Grupa je imala ugovorne obveze u iznosu od 42.553 tisuća eura (31. prosinca 2022.: 14.132 tisuća eura) koje predstavljaju dio ugovorene vrijednosti projekata za koji ugovorna činidba od strane Grupe još nije izvršena u potpunosti.

Ugovorne obveze postoje po osam ugovorenih projekata za koje su knjigovodstvene vrijednosti prikazane kao što slijedi:

(svi iznosi izraženi su u tisućama eura)	31 prosinca 2023.	31 prosinca 2022.
Projekt I	33.957	1.528
Projekt II	3.061	1.420
Projekt III	2.644	5.677
Projekt IV	2.505	5.501
Projekt VI	373	-
Projekt VII	13	-
Projekt VIII	-	6
UKUPNO	42.553	14.132

Grupa je u 2023. godini isporučila sve ugovorne obveze po projektima I-VII koje su bile otvorene na 31. prosinca 2022.

23. OSTALA POTRAŽIVANJA

(svi iznosi izraženi su u tisućama eura)	31. prosinca 2023.	31. prosinca 2022.
Obračunati prihodi	8.934	5.095
Plaćeni troškovi budućeg razdoblja	4.601	15.496
Potraživanja za PDV	942	1.165
Potraživanja od zaposlenih	55	87
Ostala kratkotrajna potraživanja	559	167
Bruto iznos ostalih potraživanja	15.091	22.010
Ispravak vrijednosti ostalih potraživanja	(3)	(2)
UKUPNO	15.088	22.008

Plaćeni troškovi budućeg razdoblja u iznosu od 4.601 tisuća eura (31. prosinca 2022.: 15.496 tisuće eura) uglavnom se odnose na troškove održavanja licenci za softver, troškove održavanja opreme i troškove promidžbe, koji se plaćaju avansno. Obračunati prihodi u iznosu od 8.934 tisuća eura (31. prosinca 2022.: 5.095 tisuća eura) odnose se uglavnom na usluge povezanim društvima izvršene u 2022. i 2023. godini, a koje nisu fakturirane do kraja godine.

BILJEŠKE UZ KONSOLIDIRANE FINANCIJSKE IZVJEŠTAJE

za godinu koja je završila 31. prosinca 2023.

24. NOVAC I NOVČANI EKVIVALENTI

(svi iznosi izraženi su u tisućama eura)	31. prosinca 2023.	31. prosinca 2022.
Novac na žiro računima	203.611	6.589
Novac na deviznim računima	42	351.570
UKUPNO	203.653	358.159

Izloženost Grupe po bankama te rejting banaka je prikazan ispod:

(svi iznosi izraženi su u tisućama eura)	31. prosinca 2023.			31. prosinca 2022.		
Erste & Steiermärkische Bank d.d., Rijeka	175.288	86%	A-	357.487	100%	A-
Zagrebačka banka d.d., Zagreb	27.948	14%	BBB	174	-	BBB
Privredna banka Zagreb d.d., Zagreb	359	-	BBB	360	-	BBB
Novac na ostalim računima	58	-	-	138	-	-
UKUPNO	203.653			358.159		

25. TEMELJNI KAPITAL I KAPITALNE REZERVE

Temeljni kapital trajni je izvor za poslovanje Društva.

U trenutku likvidacije, tj. prestanka Društva, prava u likvidaciji dionika u čijem su vlasništvu „redovni udjeli” podređena su i ovise o pravu dionika u čijem su vlasništvu „povlašteni udjeli”. Stoga se u trenutku likvidacije prvo udjelničarima u čijem su vlasništvu „povlašteni udjeli serije D”, nakon toga „povlašteni udjeli serije C”, zatim udjelničarima u čijem su vlasništvu „povlašteni udjeli serije B” i naposljetku udjelničarima u čijem su vlasništvu „redovni udjeli” isplaćuje iz imovine i sredstava Društva raspoloživih za raspodjelu udjelničarima iznos jednak njihovoj originalnoj kupoprodajnoj cijeni zajedno sa svim objavljenim no neisplaćenim dividendama. Nakon isplate tog iznosa, a prije isplate udjelničarima u čijem su vlasništvu „redovni udjeli”, udjelničarima u čijem su vlasništvu „povlašteni udjeli serije B” isplaćuje se iz imovine i sredstava Društva preostalih za raspodjelu udjelničarima iznos jednak njihovoj originalnoj kupoprodajnoj cijeni zajedno sa svim obračunatim no neisplaćenim dividendama.

Nakon toga se svi primici raspoloživi za raspodjelu udjelničarima raspodjeljuju svim udjelničarima proporcionalno njihovu vlasničkom udjelu u Društvu. Udjelničari imaju pravo na udio u dobiti (dividenda) koji je na Skupštini odobren za raspodjelu na temelju poslovnih rezultata. Tijekom 2022. godine završen je peti dio kruga financiranja serije C (top-up) i financiranje serije D. Pri tome je temeljni kapital u 2022. godine povećan ukupno za 5.5 milijuna eura, a kapitalne rezerve za 531 milijuna eura. Ukupna vrijednost financiranja serije C (top-up) iznosila je ukupno 50 milijuna eura, a serija D 500 milijuna eura. Tijekom 2023. godine, Društvo nije imalo dodatnih financiranja od strane investitora.

RIMAC GROUP d.o.o. GRUPA**BILJEŠKE UZ KONSOLIDIRANE FINANCIJSKE IZVJEŠTAJE**

za godinu koja je završila 31. prosinca 2023.

25. TEMELJNI KAPITAL I KAPITALNE REZERVE (NASTAVAK)

Vlasnička struktura Grupe na 31. prosinca 2023. godine jeste sljedeća:

(svi iznosi izraženi su u tisućama eura)	31. prosinca 2023.		31. prosinca 2022.	
Vlasnici				
Mate Rimac, Hrvatska	4.624	23,40%	4.624	23,40%
Porsche Investments GmbH, Njemačka	4.075	20,63%	4.075	20,63%
SVF II EU Aggregator (DE) I.I.c., SAD	2.694	13,64%	2.694	13,64%
Neurone R SA, Luksemburg	2.083	10,54%	2.083	10,54%
Hyundai Motor Company, Južna Koreja	1.264	6,40%	1.264	6,40%
Camel Group Co., Ltd, Kina	1.195	6,05%	1.195	6,05%
Mobility Technology S.a. r.l., Luksemburg	973	4,93%	973	4,93%
WSCP VIII Investments B S.a r.l., Luksemburg	592	2,99%	592	2,99%
Mobility Technology Opportunities S.c.a, Luksemburg	547	2,77%	547	2,77%
New Automovile Development LLP, Ujedinjeno Kraljevstvo	417	2,11%	421	2,14%
1741 Alternative Investments Sicav, Lihtenštajn	362	1,83%	362	1,83%
Kia Motors Corporation, Južna Koreja	316	1,60%	316	1,60%
NAD HV I.I.c, SAD	180	0,91%	180	0,91%
WSCP VIII EMP Investments B S.a r.l., Luksemburg	106	0,54%	106	0,54%
Adriano Mudri, Hrvatska	99	0,50%	99	0,50%
GLQ International Partners LP, Velika Britanija i Sjeverna Irska	82	0,42%	82	0,42%
Integrated Asset Management (Asia) Limited, Britanski Djevičanski otoci	45	0,23%	45	0,23%
Consulting Group Limited, Hong Kong	45	0,23%	45	0,23%
Kingrich Investments Limited, Hong Kong	21	0,11%	21	0,11%
West Street Capital Partners VIII - parallel investments I.I.c., SAD	16	0,08%	16	0,08%
West Street Private Markets 2021 - onshore investments I.I.c., SAD	12	0,06%	12	0,06%
ECG Venture Capital Company Limited	3	0,03%	-	0,00%
Paul E Runge Sarasota, SAD	3	0,02%	3	0,02%
UKUPNO	19.754	100,00%	19.755	100,00 %

(svi iznosi izraženi su u tisućama eura)	31. prosinca 2023.		31. prosinca 2022.	
Redovni udjeli	6.733	34,08%	6.734	34,08%
Povlašteni udjeli serije B	3.344	16,93%	3.344	16,93%
Povlašteni udjeli serije C	5.187	26,26%	5.187	26,26%
Povlašteni udjeli serije D	4.490	22,73%	4.490	22,73%
UKUPNO	19.754	100,00%	19.755	100,00 %

BILJEŠKE UZ KONSOLIDIRANE FINACIJSKE IZVJEŠTAJE

za godinu koja je završila 31. prosinca 2023.

26. REZERVIRANJA

(svi iznosi izraženi su u tisućama eura)	Ugovor s budućim očekivanim gubicima				
	Jamstvo	Otpremnine	Ugovor s budućim očekivanim gubicima	Jubilarne nagrade	Ukupno
Stanje 1. siječnja 2022.	181	35	5.199	239	5.654
Povećanja	367	37	-	816	1.220
Ukinuti neiskorišteni iznosi	(73)	(34)	-	(226)	(333)
Korištenje tijekom godine	-	-	(1.604)	-	(1.604)
Stanje 31. prosinca 2022.	475	38	3.595	829	4.937
Dugoročno	220	38	638	829	1.725
Kratkoročno	255	-	2.957	-	3.212
Stanje 1. siječnja 2023.	475	38	3.595	829	4.937
Povećanja	423	22	706	252	1.403
Ukinuti neiskorišteni iznosi	(242)	(23)	-	(328)	(593)
Korištenje tijekom godine	-	-	(3.037)	(41)	(3.078)
Stanje 31. prosinca 2023.	656	37	1.264	712	2.669
Dugoročno	355	37	-	661	1.053
Kratkoročno	301	-	1.264	51	1.616

Troškovi rezerviranja u 2023. iznosili su 1.403 tisuća eura (2022.: 1.220 tisuća eura), dok su prihodi od ukidanja rezerviranja iznosili 593 tisuće eura (2022.: 333 tisuća eura). Grupa je tijekom godine iskoristila 3.078 tisuća eura (2022.: 1.604 tisuća eura) rezerviranja za ugovore sa budućim gubicima.

Rezerviranja za troškove u garantnom roku formirana su na temelju očekivanja Uprave, kao i stvarno nastalih troškova popravaka u garantnom roku za proizvode prodane do 31. prosinca 2023. Rezervacija za ugovor s budućim očekivanim gubicima na 31. prosinca 2023. godine u iznosu od 1.264 tisuća eura (31. prosinca 2022.: 3.595 tisuća eura) odnosi se na procijenjene buduće očekivane gubitke po višegodišnjem ugovoru s budućim očekivanim gubicima koji se sastoji od razvoja i isporuka baterijskih paketa.

Rezerviranja za primanja zaposlenih sastoje se od procijenjenih dugoročnih primanja zaposlenih koja se odnose na otpremnine i jubilarne nagrade, kako su definirane u Pravilniku o radu Grupe.

Dugoročni dio rezerviranja odnosi se na prava za koja je procijenjeno da će se steći za otpremnine i jubilarne nagrade koje će se isplatiti više od godine dana nakon datuma konsolidiranog izvještaja o financijskom položaju. Kratkoročni dio uključuje jubilarne nagrade i otpremnine koje će se isplatiti u roku od 12 mjeseci od datuma konsolidiranog izvještaja o financijskom položaju. Rezerviranja se formiraju na temelju izračuna neovisnog aktuara.

27. OBVEZE PREMA DOBAVLJAČIMA

(svi iznosi izraženi su u tisućama eura)	31. prosinca 2023.	31. prosinca 2022.
- obveze prema dobavljačima u zemlji	23.329	21.916
- obveze prema dobavljačima u inozemstvu	9.440	9.031
UKUPNO	32.769	30.947

BILJEŠKE UZ KONSOLIDIRANE FINACIJSKE IZVJEŠTAJE

za godinu koja je završila 31. prosinca 2023.

28. OSTALE KRATKOROČNE OBVEZE

(svi iznosi izraženi su u tisućama eura)	31. prosinca 2023.	31. prosinca 2022.
Dodatne obveze sukladno krovnom ugovoru kojim se uređuju odnosi vezani za Hypercar poslovnu transakciju	11.151	11.151
Obveze prema zaposlenima	4.724	4.290
Prihod budućeg razdoblja	3.644	19
Obračunati, a nefakturirani troškovi	2.737	3.922
Obveze za poreze i doprinose	1.948	2.123
Obveze za PDV	1.330	-
Ostale kratkoročne obveze	520	836
UKUPNO	26.054	22.341

Sukladno krovnim ugovorima kojim se uređuju odnosi vezani za transakciju (Master Framework Agreement) i pripadajućim dodacima Ugovora, Grupa je po izdvajanju Hypercar gospodarske cjeline provelo obračun usklade izdvojene neto imovine do njezine fer vrijednosti, čime je utvrđena dodatna obveza kontribucije novca prema društvu Bugatti Rimac d.o.o. u iznosu od 11.151 tisuća eura.

Obveze prema zaposlenima uglavnom se odnose na obveze za neto plaće u iznosu 3.464 tisuća eura (31. prosinca 2022.: 3.029 tisuća eura) te obveze za neiskorišteni godišnji odmor u iznosu od 1.260 tisuća eura (31. prosinca 2021.: 1.261 tisuća eura). Obračunati, a nefakturirani troškovi uglavnom se odnosi na troškove koji su nastali do 31. prosinca 2023. godine i račune koje su dobavljači izdali nakon kraja godine u iznosu od 2.737 tisuća eura (31. prosinca 2022.: 3.992 tisuća eura). Obveze za poreze i doprinose uglavnom uključuju poreze na dohodak iz plaće te doprinose iz plaća i na plaće u iznosu od 1.948 tisuća eura (31. prosinca 2022.: 2.123 tisuća eura).

29. POTENCIJALNE OBVEZE

U srpnju 2023. ovisno društvo je potpisalo ugovor s kupcem za serijsku proizvodnju baterijskih sustava. Za navedeni ugovor, Grupa je izdala operativnu garanciju kupcu u iznosu vrijednosti projekta koji je predmetom ugovora, koji se kreće između 2.5 milijarde eura i 3 milijarde eura, a odnosi se na pružanje podrške ovisnom društvu tijekom izvršavanja svih ugovornih obveza iz ugovora s kupcem, u skladu s industrijskom praksom. Vremenski okvir trajanja garancije jednak je trajanju ugovora, prema kojemu je definirano da serijska proizvodnja završava 2032., ili kraće ispuni li društvo odgovarajuće financijske pokazatelje. Menadžment Grupe izradio je analizu rizika i zaključio da nema indikacija koje bi ukazale na mogućnost neuspjeha u izvršenju što proizlazi iz činjenice da se projekt provodi u planiranim okvirima te nije bilo zahtjeva za izmjenama ili uočenih poteškoća. Stoga se vjerojatnost odljeva novca smatra vrlo niskom, s obzirom na to da se radi o operativnoj garanciji. Na dan 31. prosinca 2022. godine Grupa nije imala potencijalnih obveza.

BILJEŠKE UZ KONSOLIDIRANE FINACIJSKE IZVJEŠTAJE

za godinu koja je završila 31. prosinca 2023.

30. TRANSAKCIJE S POVEZANIM STRANAMA

Tijekom godine koja je završila 31. prosinca 2023. godine Grupa je imala sljedeće transakcije s povezanim stranama:

Tekuća godina 2023.	Zajednički pothvati	Manjinski dioničari	Pridružena društva	Ostale povezane strane	Ukupno
Prihodi	51.458	7	785	15.703	67.953
Rashodi	1.291	-	464	305	2.060
Potraživanja od društava	53.333	-	1.853	21.311	76.497
Obveze prema društvima	36.497	327	13	422	37.259
Razvoj	92	-	-	-	92

Tekuća godina 2022.	Zajednički pothvati	Manjinski dioničari	Pridružena društva	Ostale povezane strane	Ukupno
Prihodi	31.815	429	4.083	9.985	46.312
Rashodi	2.771	28	1.038	377	4.214
Potraživanja od društava	59.221	17	5.413	17.328	81.979
Obveze prema društvima	43.884	317	5	4.398	48.604
Razvoj	19	-	-	488	507

Tijekom 2023. godine, Grupa je ostvarila značajne prihode od prodaje komponenti i inženjerskih usluga sa zajedničkim pothvatima i ostalim povezanim stranama.

Ostale povezane osobe jesu društvo Porsche eBike Performance d.o.o. i Rimc d.o.o. Grupa je ostvarila prihode od kamata tijekom 2023. godine te inženjerskih usluga, najamnina i pruženih usluga, a rashodi se odnose na najmnine, pružene usluge i konzultantske usluge. Ostale povezane osobe jesu društva povezana s Grupom preko najvećih vlasnika Grupe, Porsche Investments GmbH i ostali.

Transakcija sa zajedničkim pothvatom Camel & Rimac New Energy Technology Co., Ltd. u 2023. godini nije bilo, kao niti u 2022. godini.

Naknade isplaćene Upravi Grupe i poslovdstvu (kojeg čine 3 člana ključnog managementa Grupe) iznosile su kako slijedi:

(svi iznosi izraženi su u tisućama eura)	2023.	2022.
Neto plaće i nadnice	416	271
Porezi i doprinosi iz plaća	219	138
Doprinosi na plaće	105	68
Ukupno	740	477

Troškovi osoblja tijekom 2023. godine uključuju 45 tisuća eura definiranih mirovinskih doprinosa koji su uplaćeni u obvezne državne fondove. Doprinosi se računaju kao postotak bruto plaće zaposlenika.

Saldo rezerviranja za plaćanja vlasničkim financijskim instrumentima (ESOP) za poslovdstvo Grupe iznosi 311 tisuća eura.

31. DOGAĐAJI NAKON DATUMA BILANCE

Nakon 31. prosinca 2023. godine dogodili su se sljedeći važni događaji:

- U siječnju 2024, u ovisno društvo Rimac Technology d.o.o. službeno je uveden novi operativni model čime se prešlo s postojećeg primarno funkcionalnog modela na uvođenje tri temeljne poslovne jedinice. Više o navedenom nalazi se u odjeljku Poslovni model i proizvodi nefinancijskog izvještaja.
- Grupa je u ožujku 2024. uplatila 30 milijuna eura društvu Project 3 Mobility d.o.o. za ekstenziju A serije financiranja, sukladno Subscription agreementu potpisanom u prosincu 2023.
- Projektna dokumentacija za sudjelovanje Grupe u IPCEI EuBatIn (engl. Important Project of Common European Interest European Battery Innovation) predana je Europskoj komisiji (DG COMP) na evaluaciju i odobrenje krajem 2019. godine. Nakon ocjene sukladnosti s relevantnim pravilima, Europska komisija je u siječnju 2021. uputila službenu notifikaciju te odobrila dodjelu državne potpore Grupi, kao i ostalim europskim društvima koja su sudjelovala u projektu. U lipnju 2022. JASPERS je izdao finalnu Potvrdu projekta. Projektne aktivnosti provodile su se od siječnja 2021. godine, a financirane su isključivo vlastitim sredstvima Grupe. Do srpnja 2024. ugovor o potpori nije bio potpisan, prema tome nije bilo potraživanja niti isplata potpore Grupi. U srpnju 2024. Grupa je donijela odluku o povlačenju iz projekta IPCEI.