

Årsredovisning för

# Kanthal AB

556442-5576

Räkenskapsåret

2023-01-01 - 2023-12-31

## Innehållsförteckning:

## Sida

Förvaltningsberättelse	1-3
Resultaträkning	4
Balansräkning	5-6
Rapport över förändringar i eget kapital	7
Kassaflödesanalys	8
Noter	9-20
Underskrifter	21

## Fastställelseintyg

Undertecknad styrelseledamot i Kanthal AB intygar härmed dels att denna kopia av årsredovisningen överensstämmer med originalet, dels att resultat- och balansräkningen fastställts på årsstämma 2024-06-03.

Årsstämman beslutade att godkänna styrelsens förslag till hur vinsten skall disponeras.

Hallstahammar 2024-06-10

Linda Widigsson  
Styrelseledamot

## Förvaltningsberättelse

Styrelsen och verkställande direktören för Kanthal AB, 556442-5576 får härmed avge årsredovisning för räkenskapsåret 2023.

### Allmänt om verksamheten

Kanthal AB med säte i Hallstahammar tillverkar och säljer i huvudsak material, produkter och tjänster för att generera eller tåla hög värme hos kunder med höga krav. Bolaget har produktion omfattande hela kedjan från smältning till betad valstråd samt tillverkning av avancerade keramiska material. Värmeelementen som tillverkas i bolaget kan värmas till mycket höga temperaturer (upp till 1900 grader Celsius) och används i en mängd olika applikationer som t ex i elektronikindustrin vid tillverkning av plattskärmar, glas till mobiltelefoner, datorchip m m.

Bolaget är en del av den globala divisionen Kanthal vilken består av affärsenheterna Heating Materials, Heating Systems och Medical som alla har fullt lönsamhetsansvar för sina respektive affärer. Supportfunktionerna, som är gemensamma för alla affärsenheter, är placerade på divisionsnivå och rapporterar direkt till bolagets VD. Dessa är forskning & utveckling, personal, ekonomi, kommunikation och affärsutveckling.

Kanthal AB bedriver verksamhet inom Heating Material och Heating Systems. Bolagets produkter marknadsförs via divisionens globala sälj- och marknadsorganisation.

Kanthal AB ingår sedan 31 augusti 2022 i Alleima koncernen.

### Väsentliga händelser under året

Marknadsutvecklingen i bolaget har under året varit god. Bolagets affär har haft en god volymutveckling under året vilket resulterade i ett bra resultat. Fokus framöver är att fortsätta arbeta med effektivitetsförbättringar, kostnadskontroll, genomföra prisjusteringar och fortsätta optimera produktmixen.

Under februari 2023 har Robert Stål tillträtt som VD för Kanthal AB.

### Arbetsmiljöfrågor

Bolaget hade under 2023 fem olyckor med frånvaro samt tre olyckor som krävde vård. Detta var samma antal olyckor som 2022. Säkerheten är vår största prioritet och vi jobbar envetet mot att nå vår vision om noll olyckor.

### Investeringar

Årets investeringar i byggnader, maskiner och inventarier uppgår till 57 442 (52 166) kkr.

### Miljöpåverkan

Bolaget bedriver två tillståndspliktiga verksamheter enligt miljöbalken i Hallstahammar och i Surahammar.

I Hallstahammar bedriver bolaget främst smältverksamhet med tillhörande förädlingssteg såsom götvalsning, varmvalsning, betning, tråddragning samt produktion av elektriskt uppvärmda ugn produkter och i Surahammar bedrivs tillverkning av metalliska pulver. Produkterna som tillverkas möjliggör en övergång till användning av förnybar energi genom att elektrifiera industrin.

Verksamheterna påverkar miljön främst genom förbrukning av råvaror, energi, vatten med tillhörande utsläpp till luft och vatten samt genereras avfall.

Gällande miljötillstånd medger en produktion om totalt 40 000 ton/år smält stål (varav ca 34 000 ton valsbara ämnen och ca 6 000 ton metallpulver samt 450 ton supermaterial (keramer)). Kanthal AB omfattas av bland annat lag om handel med utsläppsrätter som inom nuvarande handelsperiod har verifierats av tredje part med gott resultat.

Kanthal AB är certifierat enligt 14001:2015, ISO 45001:2018 samt ISO 9001:2015. De tillståndspliktiga verksamheterna motsvarar huvuddelen av bolagets nettoomsättning.

### Hållbarhetsupplysningar

Hållbarhet finns i alla delar av verksamheten och är en integrerad del av den kommersiella strategin. Kanthal AB omfattas av en hållbarhetsrapport upprättad av moderbolaget Alleima AB, 559224-1433, med säte i Sandviken. Denna återfinns i Alleima AB:s årsredovisning för räkenskapsår 2023.

### Riskhantering

Bolaget är i sin verksamhet exponerad för olika slag av risker, både strategiska, operativa och finansiella. Alleima AB:s styrelse är ytterst ansvarig för hur riskhantering styrs inom koncernen. Koncernens riskhantering följer den decentraliserade strukturen där ledningsgrupperna för de olika affärsverksamheterna ansvarar för sin egen riskhantering, men måste följa de minimikrav som definieras i "The Alleima Way".

Exempel på finansiella risker:

- Kundkreditrisk: Inom ramen för koncernens kreditpolicy sker regelbundet utvärdering av kunders kreditvärdighet och betalningsförmåga.
- Valutarisk: Fluktuationer i valutakurser kan ha en negativ inverkan på företagets resultat-, balansräkning och/eller kassaflöde. Valutarisk kan indelas i två huvudtyper:

- 1) Transaktionsexponering, dvs nettot av konstaterat flöde och bedömt framtida in- och utflöde av en given valuta under en viss period. Fakturering mellan koncernbolag sker enligt huvudregeln i mottagarlandets valuta, främst för att minimera dotterbolagens valutaexponering. Detta innebär att koncernens internt bank Alleima Treasury AB fortlöpande har en adekvat kontroll vad avser koncernens transaktionsexponering.
- 2) Omräkningsexponering av balansposter i främmande valuta.

Det koncernövergripande ansvaret för hantering av risker knutna till valutor, likviditet, finansiering och räntor är centraliserade till Alleima Treasury AB.

### Terminskontrakt

Bolaget har använt sig av terminskontrakt för viss säkring av metallpriset i SEK vid inköp av råmaterial. Resultaten av säkringarna har redovisats vid förfall då utestående kontrakt motsvarar kommande inköpsvolym av råmaterial. På balansdagen 2023 fanns utestående terminskontrakt avseende 5,9 ton nickel till en marknadsvärderad förlust av 25 kkr (vinst 250 kkr) och 3,527 pund Molybden till en marknadsvärderad vinst av 23 kkr (0 kkr).

## Utveckling av företagets verksamhet, resultat och ställning

	2023-12-31	2022-12-31	2021-12-31	Belopp i kkr 2020-12-31
Nettoomsättning	1 984 754	1 816 722	1 494 925	1 223 584
Rörelseresultat	168 165	194 900	47 219	-149 101
Resultat efter finansiella poster	160 544	194 546	39 567	-156 151
Rörelsemarginal %	8	11	3	-12
Balansomslutning	1 336 654	1 310 406	1 297 355	1 125 232
Avkastning på totalt kapital %	12	15	4	-13
Avkastning på eget kapital %	25	37	8	-42
Soliditet %	49	40	39	33
Medelantalet anställda	385	356	349	298
Definitioner: se not 30				

### Forskning och utveckling

Bolagets forskning och utvecklingsverksamhet som är inriktad på både material- och applikationsutveckling uppgick under räkenskapsåret till 1,2% (1,4%) av de totala rörelsekostnaderna.

### Förväntad framtida utveckling, risker och osäkerhetsfaktorer

Osäkerheter i ekonomin orsakade av kriget i Ukraina är fortfarande märkbara. Det ständigt föränderliga landskapet gör det svårt att förutse dessa osäkerheters slutliga negativa inverkan på bolaget. Alleima koncernen har ingen exponering mot Ryssland och Ukraina. Bolaget kan påverkas av längre ledtider, indirekta avbrott i leveranskedjan, högre frakt- och energikostnader samt råvaruprisinflation, där utvecklingen är osviss. Följaktligen fortsätter kriget i Ukraina att medföra osäkerhet och risk som kan ha negativa effekter på bolagets intäkter, kassaflöden, finansiella ställning och resultat. Styrelsen och bolagets ledning följer aktivt utvecklingen av kriget i Ukraina och konsekvenserna som det kan få på bolaget.

### Förslag till disposition av företagets vinst

Styrelsen föreslår att till förfogande stående vinstmedel, kronor 249 685 359, disponeras enligt följande:

	Belopp i kkr
Balanserat resultat	128 604 287
Årets resultat	121 081 072
	<b>249 685 359</b>
Disponeras på följande sätt:	
Balanseras i ny räkning	249 685 359
	<b>249 685 359</b>

Vad beträffar företagets resultat och ställning i övrigt, hänvisas till efterföljande resultat- och balansräkningar med tillhörande noter.

## Resultaträkning

<i>Belopp i kkr</i>	<i>Not</i>	<i>2023-01-01- 2023-12-31</i>	<i>2022-01-01- 2022-12-31</i>
Nettoomsättning	2,3	1 984 754	1 816 722
Kostnad för sålda varor		<u>-1 669 170</u>	<u>-1 496 385</u>
<b>Bruttoresultat</b>		315 584	320 337
Försäljningskostnader		-135 018	-122 975
Administrationskostnader		-108 720	-89 572
Forsknings- och utvecklingskostnader		-23 384	-24 046
Övriga rörelseintäkter	4	159 960	138 126
Övriga rörelsekostnader	5	<u>-40 257</u>	<u>-26 970</u>
<b>Rörelseresultat</b>	6,7,8,9,10	168 165	194 900
<b>Resultat från finansiella poster</b>			
Resultat från övriga värdepapper och fordringar som är anläggningstillgångar	11	-439	1 324
Ränteintäkter och liknande resultatposter	12	7 976	1 863
Räntekostnader och liknande resultatposter	13	<u>-15 158</u>	<u>-3 541</u>
<b>Resultat efter finansiella poster</b>		160 544	194 546
Bokslutsdispositioner	14	<u>-7 505</u>	<u>-10 911</u>
<b>Resultat före skatt</b>		153 039	183 635
Skatt på årets resultat	15	<u>-31 958</u>	<u>-36 687</u>
<b>Årets resultat</b>		121 081	146 948

## Balansräkning

<i>Belopp i kkr</i>	<i>Not</i>	<i>2023-12-31</i>	<i>2022-12-31</i>
<b>TILLGÅNGAR</b>			
<b>Anläggningstillgångar</b>			
<b>Immateriella anläggningstillgångar</b>			
Programvaror	16	-	1 980
		-	1 980
<b>Materiella anläggningstillgångar</b>			
Byggnader och mark	17	97 782	103 195
Maskiner och andra tekniska anläggningar	18	186 876	196 903
Inventarier, verktyg och installationer	19	58 896	58 350
Pågående nyanläggningar och förskott avseende materiella anläggningstillgångar	20	73 744	39 905
		417 298	398 353
<b>Finansiella anläggningstillgångar</b>			
Uppskjuten skattefordran	21	6 626	10 039
Andra långfristiga fordringar	22	3 098	3 133
		9 724	13 172
<b>Summa anläggningstillgångar</b>		<b>427 022</b>	<b>413 505</b>
<b>Omsättningstillgångar</b>			
<b>Varulager mm</b>			
Råvaror och förnödenheter		79 045	96 912
Varor under tillverkning		88 687	83 367
Färdiga varor och handelsvaror		406 475	439 083
		574 207	619 362
<b>Kortfristiga fordringar</b>			
Kundfordringar		44 656	52 045
Fordringar hos koncernföretag		251 069	178 309
Övriga kortfristiga fordringar		31 245	25 317
Förutbetalda kostnader och upplupna intäkter	23	8 455	21 868
		335 425	277 539
<b>Summa omsättningstillgångar</b>		<b>909 632</b>	<b>896 901</b>
<b>SUMMA TILLGÅNGAR</b>		<b>1 336 654</b>	<b>1 310 406</b>

## Balansräkning

<i>Belopp i kkr</i>	<i>Not</i>	<i>2023-12-31</i>	<i>2022-12-31</i>
<b>EGET KAPITAL OCH SKULDER</b>			
<b><i>Eget kapital</i></b>			
<b><i>Bundet eget kapital</i></b>			
Aktiekapital	24	55 688	55 688
Reservfond		175 434	175 434
Fond för utvecklingskostnader		41 651	19 485
		<u>272 773</u>	<u>250 607</u>
<b><i>Fritt eget kapital</i></b>			
Balanserat resultat	25	128 604	3 822
Årets resultat		121 081	146 948
		<u>249 685</u>	<u>150 770</u>
<b>Summa eget kapital</b>		<u>522 458</u>	<u>401 377</u>
<b><i>Obeskattade reserver</i></b>			
Akkumulerade överavskrivningar		162 891	155 386
		<u>162 891</u>	<u>155 386</u>
<b><i>Avsättningar</i></b>			
Övriga avsättningar	26	52 629	40 594
		<u>52 629</u>	<u>40 594</u>
<b><i>Kortfristiga skulder</i></b>			
Förskott från kunder		4 989	2 478
Leverantörsskulder		182 264	260 940
Skulder till koncernföretag		279 984	317 610
Skatteskulder		21 246	37 219
Övriga kortfristiga skulder		9 922	10 701
Upplupna kostnader och förutbetalda intäkter	27	100 271	84 101
		<u>598 676</u>	<u>713 049</u>
<b>SUMMA EGET KAPITAL OCH SKULDER</b>		<u>1 336 654</u>	<u>1 310 406</u>

## Rapport över förändringar i eget kapital

	<i>Bundet eget kapital</i>		<i>Fritt Eget kapital</i>		
	<i>Aktiekapital</i>	<i>Reservfond</i>	<i>Fond för utvecklings- kostnader</i>	<i>Balanserat resultat</i>	<i>Årets resultat</i>
Vid årets början	55 688	175 434	19 485	3 822	146 948
Omföring av föregående års resultat				146 948	-146 948
Balanserade utvecklingskostnader			22 166	-22 166	
Årets resultat					121 081
<b>Vid årets slut</b>	<b>55 688</b>	<b>175 434</b>	<b>41 651</b>	<b>128 604</b>	<b>121 081</b>

## Kassaflödesanalys

<i>Belopp i kkr</i>	<i>Not</i>	2023-01-01- 2023-12-31	2022-01-01- 2022-12-31
<b>Den löpande verksamheten</b>			
Resultat efter finansiella poster		160 544	194 546
Justeringar för poster som inte ingår i kassaflödet, m m	28	51 873	46 797
		<u>212 417</u>	<u>241 343</u>
Betald skatt		-47 726	-3 419
<b>Kassaflöde från den löpande verksamheten före förändringar av rörelsekapital</b>		<b>164 691</b>	<b>237 924</b>
<i>Kassaflöde från förändringar i rörelsekapital</i>			
Ökning(-)/Minskning (+) av varulager		45 154	-137 625
Ökning(-)/Minskning (+) av rörelsefordringar		-54 642	134 420
Ökning(+)/Minskning (-) av rörelseskulder		-98 399	-45 553
<b>Kassaflöde från den löpande verksamheten</b>		<b>56 804</b>	<b>189 166</b>
<b>Investeringsverksamheten</b>			
Förvärv av materiella anläggningstillgångar		-57 442	-52 166
Avyttring av materiella anläggningstillgångar		638	-
<b>Kassaflöde från investeringsverksamheten</b>		<b>-56 804</b>	<b>-52 166</b>
<b>Finansieringsverksamheten</b>			
Utbetald utdelning till moderföretagets aktieägare		-	-137 000
<b>Kassaflöde från finansieringsverksamheten</b>		<b>-</b>	<b>-137 000</b>
<b>Årets kassaflöde</b>		<b>-</b>	<b>-</b>
<b>Likvida medel vid årets början</b>		<b>-</b>	<b>-</b>
<b>Likvida medel vid årets slut</b>		<b>-</b>	<b>-</b>

## Noter

### Not 1 Redovisningsprinciper

Belopp i kkr om inget annat anges

#### **Allmänna redovisningsprinciper**

Årsredovisningen har upprättats i enlighet med årsredovisningslagen (1995:1554) och Bokföringsnämndens allmänna råd BFNAR 2012:1 Årsredovisning och koncernredovisning (K3).

Redovisningsprinciperna är oförändrade jämfört med tidigare år.

#### **Intäktsredovisning**

Vid försäljning av varor redovisas intäkten till verkligt värde av vad företaget fått eller kommer att få. Det innebär att företaget redovisar intäkten till nominellt värde (fakturabelopp) om företaget får ersättning i likvida medel direkt vid leveransen. Avdrag görs för lämnade rabatter.

Vid försäljning av varor redovisas normalt inkomsten som intäkt när de väsentliga förmåner och risker som är förknippade med ägandet av varan har överförts från företaget till köparen.

#### **Leasing**

Företaget redovisar samtliga leasingavtal, som operationella leasingavtal. Operationella leasingavtal redovisas som en kostnad linjärt över leasingperioden, med utgångspunkt från nyttjandet, vilket kan skilja sig från vad som de facto erlagts som leasingavgift under året.

#### **Ersättningar till anställda**

Ersättningar till anställda avser alla typer av ersättningar som företaget lämnar till anställda. Företagets ersättningar innefattar bland annat löner, betald semester, betald frånvaro, bonus och ersättningar efter avslutad anställning (pensioner). Redovisning sker i takt med intjänandet.

Ersättningar till anställda efter avslutad anställning avser avgiftsbestämda eller förmånsbestämda pensionsplaner. Vid avgiftsbestämda planer betalas fastställda avgifter till ett annat företag, normalt ett försäkringsföretag, och har inte längre någon förpliktelse till den anställde när avgiften är betald. Storleken på den anställdes ersättningar efter avslutad anställning är beroende av de avgifter som har betalats och den kapitalavkastning som avgifterna ger. Avgifterna för avgiftsbestämda planer redovisas som kostnad. Obetalda avgifter redovisas som skuld. Planer för vilka pensionspremier betalas redovisas som avgiftsbestämda vilket innebär att avgifterna kostnadsförs i resultaträkningen.

Vid förmånsbestämda planer har företaget en förpliktelse att lämna de överenskomna ersättningarna till nuvarande och tidigare anställda. Företaget bär i allt väsentligt dels risken att ersättningarna kommer att bli högre än förväntat (aktuariell risk), dels risken att avkastningen på tillgångarna avviker från förväntningarna (investeringsrisk). Investeringsrisk föreligger även om tillgångarna är överförda till ett annat företag. För förmånsbestämda planer tillämpas de förenklingsregler som finns i BFNAR 2012:1.

I de fall pensionsförpliktelser har tryggats genom överföring av medel till en pensionsstiftelse redovisas en avsättning i de fall stiftelsens förmögenhet värderad till marknadsvärde understiger förpliktelsen. I de fall stiftelsens förmögenhet överstiger förpliktelsen redovisas ingen tillgång.

Företaget har inga övriga långfristiga ersättningar till anställda.

Ersättningar vid uppsägningar, i den omfattning ersättningen inte ger företaget några framtida ekonomiska fördelar, redovisas endast som en skuld och en kostnad när företaget har en legal eller informell förpliktelse att antingen

a) avsluta en anställds eller en grupp av anställdas anställning före den normala tidpunkten för

anställningens upphörande, eller

b) lämna ersättningar vid uppsägning genom erbjudande för att uppmuntra frivillig avgång.

Ersättningar vid uppsägningar redovisas endast när företaget har en detaljerad plan för uppsägningen och inte har någon realistisk möjlighet att annullera planen.

#### **Forskning- och utvecklingsarbeten**

Utgifter för forskning- och utvecklingsarbeten avseende material och applikationer kostnadsförs löpande när de uppkommer.

#### **Fordringar och skulder i utländsk valuta**

Fordringar och skulder i utländsk valuta värderas enligt balansdagens kurs. I de fall valutasäkringsåtgärd genomförs, t ex terminssäkring, används terminskursen. Utfallet nettoredovisas bland resultatet från övriga värdepapper. Vinster och förluster på fordringar och skulder av rörelsekaraktär nettoredovisas bland övriga rörelseintäkter alternativt övriga rörelsekostnader.

#### **Koncernbidrag**

Erhållna koncernbidrag redovisas som en bokslutsdisposition.

#### **Skatt**

Skatt på årets resultat består av aktuell skatt och uppskjuten skatt. Aktuell skatt är inkomstskatt som skall betalas eller erhållas avseende aktuellt år. Hit hör även justering av aktuell skatt hänförlig till tidigare perioder.

Uppskjuten skatt beräknas enligt balansräkningsmetoden med utgångspunkt i temporära skillnader mellan redovisade och skattemässiga värden på tillgångar och skulder. Beloppen beräknas baserade på hur de temporära skillnaderna förväntas bli utjämnade och med tillämpning av de skattesatser och skatteregler som är beslutade eller aviserade per balansdagen. Temporära skillnader i form av obeskattade reserver redovisas inklusive uppskjuten skatteskuld under rubriken Obeskattade reserver.

#### **Anläggningstillgångar**

Materiella och immateriella anläggningstillgångar redovisas till anskaffningsvärdet och skrivs av systematiskt över den bedömda nyttjandeperioden. I redovisningen tillämpas aktiveringsmodellen för internt upparbetade immateriella tillgångar. Härvid tillämpas följande avskrivningstider:

	Antal år
Immateriella tillgångar	3-5
Kontorsbyggnader	25-40
Industribyggnader	40
Maskiner och tekniska anläggningar	5-30
Inventarier, verktyg och installationer	3-20

För samtliga anläggningstillgångar sker nedskrivning om återstående nyttjandevärde understiger bokfört värde.

#### **Finansiella tillgångar och skulder**

Finansiella tillgångar och skulder redovisas i enlighet med kapitel 11 (Finansiella instrument värderade utifrån anskaffningsvärdet) i BFNAR 2012:1.

#### **Varulager**

Varulagret värderas till det lägsta av anskaffningsvärdet och nettoförsäljningsvärdet, med beaktande av inkurans. Nettoförsäljningsvärdet är det uppskattade försäljningspriset i den löpande verksamheten efter

avdrag för uppskattade kostnader för färdigställande och för att åstadkomma en försäljning.

Anskaffningsvärdet beräknas genom tillämpning av lagervärderingsprincipen först-in-först-ut (FIFU) och inkluderar utgifter som uppkommit vid förvärvet av lagertillgångarna och för att få dem till deras nuvarande plats och i deras nuvarande skick. För egentillverkade varor och pågående arbete inkluderar anskaffningsvärdet en rimlig andel av indirekta kostnader baserad på en normal kapacitet.

#### **Fordringar**

Fordringar upptas till det belopp, som efter individuell bedömning beräknas bli betalt.

#### **Cashpool konton koncern**

Tillgodohavande på koncernkonton klassificeras som fordringar hos koncernföretag eller skulder till koncernföretag beroende på om utestående saldo netto är fordran eller skuld.

#### **Obeskattade reserver**

Obeskattade reserver redovisas med bruttobelopp i balansräkningen, inklusive den uppskjutna skatteskuld som är hänförlig till reserverna.

#### **Avsättningar**

En avsättning redovisas i balansräkningen när bolaget har ett formellt eller informellt åtagande som är följd av en inträffad händelse och det är troligt att ett utflöde av resurser krävs för att reglera åtagandet och en tillförlitlig uppskattning av beloppet kan göras.

#### **Lånekostnader**

Lånekostnader belastar resultatet i den period till vilken de hänförs, oavsett hur de upplånade medlen har använts.

#### **Kassaflödesanalys**

Kassaflödesanalysen upprättas enligt indirekt metod. Det redovisade kassaflödet omfattar endast transaktioner som medför in- och utbetalningar.

#### **Eventualförpliktelser**

En eventalförpliktelse är:

- En möjlig förpliktelse som till följd av inträffade händelser och vars förekomst endast kommer att bekräftas av en eller flera osäkra framtida händelser, som inte helt ligger inom företagets kontroll, inträffar eller uteblir, eller
  - En befintlig förpliktelse till följd av inträffade händelser, men som inte redovisas som skuld eller avsättning eftersom det inte är sannolikt att ett utflöde av resurser kommer att krävas för att reglera förpliktelsen eller förpliktelsens storlek inte kan beräknas med tillräcklig tillförlitlighet.
- Eventualförpliktelser är en sammanfattande beteckning för sådana garantier, ekonomiska åtaganden och eventuella förpliktelser som inte tas upp i balansräkningen.

#### **Uppgifter om moderföretag**

Bolaget ägs till 100% av Alleima EMEA AB, 556734-2026 med säte i Sandviken. Moderföretag i den största koncern där Kanthal AB är dotterföretag och koncernredovisning upprättas är Alleima AB, 559224-1433 med säte i Sandviken.

## Not 2 Transaktioner med närstående

	2023-12-31	2022-12-31
Av bolagets nettoomsättning avser försäljning till koncernföretag, %	84	84
Av bolagets inköp avser inköp från koncernföretag, %	17	11

## Not 3 Nettoomsättning per geografisk marknad

	2023-12-31	2022-12-31
Sverige	296 429	297 499
EU exklusive Sverige	435 834	462 503
Övriga Europa ej EU	135 567	77 453
NAFTA	686 979	569 633
Japan	121 490	146 829
Kina och Hongkong	156 836	94 895
Övriga Asien	151 619	167 910
<b>Summa</b>	<b>1 984 754</b>	<b>1 816 722</b>

## Not 4 Övriga rörelseintäkter

	2023-12-31	2022-12-31
Interna royaltyintäkter	159 903	136 927
Återbetalning Fora	-	1 199
Övrigt	57	-
<b>Summa</b>	<b>159 960</b>	<b>138 126</b>

## Not 5 Övriga rörelsekostnader

	2023-12-31	2022-12-31
Interna royaltykostnader	-29 977	-14 685
Valutakursdifferenser	-9 266	-11 864
Övriga rörelsekostnader	-1 014	-421
<b>Summa</b>	<b>-40 257</b>	<b>-26 970</b>

## Not 6 Anställda och personalkostnader

### Medelantalet anställda

	2023-12-31	Varav män	2022-12-31	Varav män
Totalt	385	304	356	285

### Löner, andra ersättningar och sociala kostnader

	2023-12-31	2022-12-31
Styrelse och VD	6 981	6 906
Övriga anställda	208 777	187 959
<b>Summa</b>	<b>215 758</b>	<b>194 865</b>
Sociala kostnader	98 677	93 760
-varav pensionskostnader ingående i sociala kostnader	34 123	33 003
Könsfördelning i företagsledningen: andel kvinnor i %		
Styrelsen	57	57
Övriga ledande befattningshavare	43	43

Bolagets utestående pensionsförpliktelser uppgår till 165 (145) Mkr. Från och med år 2001 säkerställdes PRI-pensioner för bolaget genom avsättning till Sandviks Pensionsstiftelse i Sverige. Stiftelsen bildades av Sandvik AB och dess dotterbolag i Sverige. Fr o m 2023 har tillgångarna som tillhör Alleima bolagen överförts till Alleimas Pensionsstiftelse i Sverige. Marknadsvärdet av stiftelsens tillgångar allokerade till Kanthal AB uppgår till 179 (181) Mkr.

Bolaget omfattas av ett inom Alleima koncernen i Sverige infört Bonusprogram (tidigare Vinstandelssystem). Systemet är baserat på Alleima koncernens lönsamhet. Belopp för bonus belastar resultat det år vinsten uppkommer och utbetalas till medarbetaren via lönen året därpå. För 2023 har resultatet belastats med en kostnad för bonus om 5 961 (2 228) tkr.

## Not 7 Särskilda uppgifter om uppsägningstid, avgångsvederlag och pensioner för ledande tjänstemän

### Ersättningar

Ersättning till verkställande direktören uppgår under året till sammanlagt 2 272 (4 438) varav rörlig ersättning 0 (843).

### Uppsägningstid, avgångsvederlag och pensionsavtal

Från företagets sida gäller särskild uppsägningstid mot verkställande direktören om sex (6) månader, dock med arbetsplikt under uppsägningstiden.

Från VD:s sida gäller en uppsägningstid om sex (6) månader med arbetsplikt. VD:s pensionsrätt följer ITP-planen.

### Förpliktelser avseende pensioner till styrelseledamöter och verkställande direktör

Bolagets utestående pensionsförpliktelser för styrelseledamöter och VD uppgår till 1 386 (1 703).

**Not 8 Arvode och kostnadsersättning till revisorer**

	2023-12-31	2022-12-31
PricewaterhouseCoopers AB		
Revisionsarvode	704	396
Övriga tjänster	60	-
<b>Summa</b>	<b>764</b>	<b>396</b>

**Not 9 Operationell leasing - leasetagare**

	2023-12-31	2022-12-31
Årets resultat har belastats med leasingavgifter avseende tillgångar som innehas via operationella leasingavtal:		
Nettoleasingavgifter	4 991	3 960
<i>Framtida minimileaseavgifter avseende icke uppsägningsbara operationella leasingavtal:</i>		
Inom ett år	3 717	1 800
Mellan ett och fem år	7 170	2 900
Senare än fem år	-	-
<b>Summa</b>	<b>10 887</b>	<b>4 700</b>

**Not 10 Av- och nedskrivningar av immateriella och materiella anläggningstillgångar**

<i>Avskrivningar enligt plan fördelat per tillgång</i>	2023-12-31	2022-12-31
Balanserade utgifter för utvecklingsarbeten och liknande arbeten	1 980	8 219
Byggnad och mark	6 601	6 656
Maskiner och andra tekniska anläggningar	23 514	21 251
Inventarier, verktyg och installationer	7 779	7 589
<b>Summa</b>	<b>39 874</b>	<b>43 715</b>
<i>Avskrivningar enligt plan fördelade per funktion</i>		
Kostnad för sålda varor	36 257	40 608
Försäljningskostnader	747	778
FoU kostnader	2 523	1 978
Administrationskostnader	347	351
<b>Summa</b>	<b>39 874</b>	<b>43 715</b>

**Not 11 Resultat från övriga värdepapper och fordringar som är anläggningstillgångar**

	2023-12-31	2022-12-31
Kursdifferenser	-439	1 324
<b>Summa</b>	<b>-439</b>	<b>1 324</b>

**Not 12 Ränteintäkter och liknande resultatposter**

	2023-12-31	2022-12-31
Ränteintäkter, koncernföretag	7 791	1 856
Ränteintäkter, övriga	185	7
<b>Summa</b>	<b>7 976</b>	<b>1 863</b>

**Not 13 Räntekostnader och liknande resultatposter**

	2023-12-31	2022-12-31
Räntekostnader, koncernföretag	-15 158	-3 534
Räntekostnader, övriga	-	-7
<b>Summa</b>	<b>-15 158</b>	<b>-3 541</b>

**Not 14 Bokslutsdispositioner**

	2023-12-31	2022-12-31
Skillnad mellan skattemässig och redovisad avskrivning:		
-Maskiner och inventarier	-7 505	-10 911
<b>Summa</b>	<b>-7 505</b>	<b>-10 911</b>

**Not 15 Skatt på årets resultat**

	2023-12-31	2022-12-31
Aktuell skatt	-27 975	-37 924
Kostnadsförd utländsk skatt	-570	-157
Förändring av uppskjuten skatt avseende temporära skillnader	-3 413	1 394
<b>Summa</b>	<b>-31 958</b>	<b>-36 687</b>

**Avstämning av effektiv skatt**

Resultat före skatt	153 039	183 635
Skatt på redovisat resultat enligt gällande skattesats 20,6%	-31 526	-37 829
Ej skattepliktiga intäkter	662	1 685
Ej avdragsgilla kostnader	-524	-386
Kostnadsförd utländsk skatt	-570	-157
<b>Redovisad effektiv skatt</b>	<b>-31 958</b>	<b>-36 687</b>

## Not 16 Programvaror

	2023-12-31	2022-12-31
<i>Akkumulerade anskaffningsvärden</i>		
-Vid årets början	40 258	40 258
Utgående ackumulerade anskaffningsvärden	40 258	40 258
<i>Akkumulerade avskrivningar</i>		
-Vid årets början	-38 278	-30 059
-Årets avskrivning	-1 980	-8 219
Utgående ackumulerade avskrivningar	-40 258	-38 278
<b>Utgående restvärde enligt plan</b>	<b>-</b>	<b>1 980</b>

## Not 17 Byggnader och mark

	2023-12-31	2022-12-31
<i>Akkumulerade anskaffningsvärden</i>		
-Vid årets början	254 957	251 169
-Omklassificeringar	1 188	3 788
Utgående ackumulerade anskaffningsvärden	256 145	254 957
<i>Akkumulerade avskrivningar</i>		
-Vid årets början	-146 262	-139 606
-Årets avskrivningar	-6 601	-6 656
Utgående ackumulerade avskrivningar	-152 863	-146 262
Ingående nedskrivningar	-5 500	-5 500
Utgående ackumulerade nedskrivningar	-5 500	-5 500
<b>Utgående restvärde enligt plan</b>	<b>97 782</b>	<b>103 195</b>

## Not 18 Maskiner och andra tekniska anläggningar

	2023-12-31	2022-12-31
<i>Akkumulerade anskaffningsvärden</i>		
-Vid årets början	695 818	651 087
-Omklassificeringar	14 090	68 518
-Avyttringar och utrangeringar	-1 386	-23 787
Utgående ackumulerade anskaffningsvärden	708 522	695 818
<i>Akkumulerade avskrivningar</i>		
-Vid årets början	-498 915	-501 451
-Avyttringar och utrangeringar	783	23 787
-Årets avskrivningar	-23 514	-21 251
Utgående ackumulerade avskrivningar	-521 646	-498 915
<b>Utgående restvärde enligt plan</b>	<b>186 876</b>	<b>196 903</b>

**Not 19 Inventarier, verktyg och installationer**

	2023-12-31	2022-12-31
<i>Akkumulerade anskaffningsvärden</i>		
-Vid årets början	233 066	257 097
-Omklassificeringar	8 325	9 532
-Avyttringar och utrangeringar	-564	-33 563
Utgående ackumulerade anskaffningsvärden	240 827	233 066
<i>Akkumulerade avskrivningar</i>		
-Vid årets början	-174 716	-200 690
-Avyttringar och utrangeringar	564	33 563
-Årets avskrivningar	-7 779	-7 589
Utgående ackumulerade avskrivningar	-181 931	-174 716
<b>Utgående restvärde enligt plan</b>	<b>58 896</b>	<b>58 350</b>

**Not 20 Pågående nyanläggningar och förskott avseende materiella anläggningstillgångar**

	2023-12-31	2022-12-31
-Vid årets början	39 905	69 578
-Investeringar	57 442	52 166
-Omklassificeringar	-23 603	-81 839
<b>Redovisat värde vid årets slut</b>	<b>73 744</b>	<b>39 905</b>

I ovanstående Pågående nyanläggningar ingår balanserade utvecklingskostnader med 41 651 (19 485) kkr.

## Not 21 Uppskjuten skatt

2023-12-31	Uppskjuten skattefordran	Uppskjuten skatteskuld	Netto
<i>Väsentliga temporära skillnader</i>			
Byggnader	-4 594	-	-4 594
Övriga temporära skillnader	11 220	-	11 220
<b>Uppskjuten skattefordran/skuld (netto)</b>	<b>6 626</b>	<b>-</b>	<b>6 626</b>
<i>2022-12-31</i>			
<i>Väsentliga temporära skillnader</i>			
Byggnader	-4 440	-	-4 440
Övriga temporära skillnader	14 479	-	14 479
<b>Uppskjuten skattefordran/skuld (netto)</b>	<b>10 039</b>	<b>-</b>	<b>10 039</b>

## Temporär skillnad

2023-12-31	Redovisat värde	Skattemässigt värde	Temporär skillnad
<i>Väsentliga temporära skillnader hänförliga till uppskjuten skattefordran</i>			
Byggnader	60 058	37 757	-22 301
Övriga temporära skillnader	-54 099	367	54 465
	<b>5 959</b>	<b>38 124</b>	<b>32 164</b>

2022-12-31	Redovisat värde	Skattemässigt värde	Temporär skillnad
<i>Väsentliga temporära skillnader hänförliga till uppskjuten skattefordran</i>			
Byggnader	65 471	43 918	-21 553
Övriga temporära skillnader	543 379	613 664	70 285
	<b>608 850</b>	<b>657 582</b>	<b>48 732</b>

## Not 22 Andra långfristiga fordringar

	2023-12-31	2022-12-31
<i>Akkumulerade anskaffningsvärden:</i>		
-Vid årets början	3 133	3 533
-Tillkommande fordringar	365	-
-Reglerade fordringar	-400	-400
<b>Summa</b>	<b>3 098</b>	<b>3 133</b>

## Not 23 Förutbetalda kostnader och upplupna intäkter

	2023-12-31	2022-12-31
Upplupna intäkter	569	14 905
Förutbetalda kostnader	7 886	6 963
<b>Summa</b>	<b>8 455</b>	<b>21 868</b>

## Not 24 Antal aktier och kvotvärde

	2023-12-31	2022-12-31
Antal aktier	11 137 500	11 137 500
Kvotvärde	5	5

## Not 25 Förslag till vinstdisposition

Styrelsen föreslår att till förfogande stående vinstmedel, kronor 249 685 359, disponeras enligt följande:

	2023-12-31
Disponeras på följande sätt:	
Balanseras i ny räkning	249 685 359
	<b>249 685 359</b>

## Not 26 Övriga avsättningar

	2023-12-31	2022-12-31
Bonusprogram (LTI)	2 221	1 050
Miljöreserver	35 908	26 014
Avgångsvederlag	-	401
Deltidspensioner	14 046	13 129
Övrigt	454	-
<b>Summa</b>	<b>52 629</b>	<b>40 594</b>

## Not 27 Upplupna kostnader och förutbetalda intäkter

	2023-12-31	2022-12-31
Upplupna semesterlöner	41 412	39 941
Upplupna personalkostnader	31 529	26 725
Upplupna vinstandelar till personalen	5 901	2 880
Upplupen löneskatt	13 958	7 035
Övriga poster	7 471	7 520
<b>Summa</b>	<b>100 271</b>	<b>84 101</b>

## Not 28 Övriga upplysningar till kassaflödesanalysen

	2023-12-31	2022-12-31
<b>Betalda räntor och erhållen utdelning</b>		
Erhållen ränta	7 976	1 863
Erlagd ränta	15 158	3 541
<b>Justering för poster som inte ingår i kassaflödet m m</b>		
Avskrivningar	39 874	43 715
Rearesultat utrangering av anläggningstillgångar	-35	-
Övriga avsättningar	12 034	3 082
<b>Summa</b>	<b>51 873</b>	<b>46 797</b>

## Not 29 Ställda säkerheter och Eventualförpliktelser

	2023-12-31	2022-12-31
<b>Ställda säkerheter</b>	Inga	Inga
<b>Eventualförpliktelser</b>		
Övriga garantiåtaganden	30	30
Pension egen regi (PRI)	3 302	2 909
<b>Summa</b>	<b>3 332</b>	<b>2 939</b>

## Not 30 Nyckeltalsdefinitioner

*Rörelsemarginal:*

Rörelseresultat / Nettoomsättning.

*Balansomslutning:*

Totala tillgångar.

*Avkastning på totalt kapital:*

Resultat efter finansiella intäkter / Totala tillgångar.

*Avkastning på eget kapital:*


Resultat efter finansiella poster / Justerat eget kapital.

*Soliditet:*

(Totalt eget kapital + (100 % - aktuell bolagsskattesats av obeskattade reserver)) / Totala tillgångar.

## Underskrifter

Hallstahammar den dag som framgår av den elektroniska signaturen



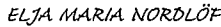
Digitally signed by  
JOHANNA KREFT  
Date: 2024-05-30  
11:26:09+02:00

Johanna Kreft  
Styrelseordförande



Digitally signed by Bengt  
Robert Stål  
Date: 2024-05-31  
07:43:43+02:00

Robert Stål  
Verkställande direktör



Digitally signed by ELJA  
MARIA NORDLÖF  
Date: 2024-05-31  
07:58:58+02:00

Elja Nordlöf



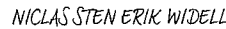
Digitally signed by Lars Egon  
Riccard Söjbjerg  
Date: 2024-05-30  
09:55:23+02:00

Riccard Söjbjerg  
Arbetsagarrepresentant



Digitally signed by LINDA  
WIDIGSSON  
Date: 2024-05-30  
07:51:10+02:00

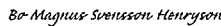
Linda Widigsson



Digitally signed by NICLAS  
STEN ERIK WIDELL  
Date: 2024-05-31  
09:50:10+02:00

Niclas Widell  
Arbetsagarrepresentant

Vår revisionsberättelse avlämnades den dag som framgår av den elektroniska signaturen  
PricewaterhouseCoopers AB



Digitally signed by Bo Magnus  
Svensson Henryson  
Date: 2024-06-03  
08:47:01+02:00

Magnus Svensson Henryson  
Auktoriserad revisor


# Kanthal AB Årsredovisning 2023


Final Audit Report


2024-06-03


Created:	2024-05-30
By:	Anne-Li Segerberg (anne-li.segerberg@kanthal.com)
Status:	Signed
Transaction ID:	CBJCHBCAABAATcSPizG51cy8H8c67xg7ybEAA-PQj45t


## "Kanthal AB Årsredovisning 2023" History


 Document created by Anne-Li Segerberg (anne-li.segerberg@kanthal.com)  
2024-05-30 - 5:31:38 AM GMT


 Document emailed to Johanna Kreft (johanna.kreft@alleima.com) for signature  
2024-05-30 - 5:36:44 AM GMT


 Document emailed to robert.stal@kanthal.com for signature  
2024-05-30 - 5:36:44 AM GMT

 Document emailed to elja.nordlof@alleima.com for signature  
2024-05-30 - 5:36:44 AM GMT


 Document emailed to riccard.sojbjerg@kanthal.com for signature  
2024-05-30 - 5:36:45 AM GMT

 Document emailed to linda.widigsson@kanthal.com for signature  
2024-05-30 - 5:36:45 AM GMT

 Document emailed to niclas.widell@kanthal.com for signature  
2024-05-30 - 5:36:45 AM GMT

 Document emailed to magnus.svensson.henryson@pwc.com for signature  
2024-05-30 - 5:36:46 AM GMT

 Email viewed by Johanna Kreft (johanna.kreft@alleima.com)  
2024-05-30 - 5:46:08 AM GMT

 Email viewed by linda.widigsson@kanthal.com  
2024-05-30 - 5:48:56 AM GMT


 Document digitally signed by LINDA WIDIGSSON (linda.widigsson@kanthal.com)  
Cloud Service Provider: BankID Sweden  
Certificate issuer: Intesi Group Advanced Cloud Signature Short Term CA  
Secure timestamp: 2024-05-30 - 5:51:11 AM GMT


Alleima


Powered by  
**Adobe**  
**Acrobat Sign**


202406192017


Timestamp provider: Adobe Qualified Timestamp TSU7


 Email viewed by robert.stal@kanthal.com  
2024-05-30 - 6:41:49 AM GMT


 Email viewed by riccard.sojbjerg@kanthal.com  
2024-05-30 - 6:50:14 AM GMT

 Document digitally signed by Lars Egon Riccard Söbjerg (riccard.sojbjerg@kanthal.com)  
Cloud Service Provider: BankID Sweden  
Certificate issuer: Intesi Group Advanced Cloud Signature Short Term CA  
Secure timestamp: 2024-05-30 - 7:55:23 AM GMT  
Timestamp provider: Adobe Qualified Timestamp TSU7


 Email viewed by niclas.widell@kanthal.com  
2024-05-30 - 9:13:17 AM GMT


 Document digitally signed by JOHANNA KREFT (johanna.kreft@alleima.com)  
Cloud Service Provider: BankID Sweden  
Certificate issuer: Intesi Group Advanced Cloud Signature Short Term CA  
Secure timestamp: 2024-05-30 - 9:26:10 AM GMT  
Timestamp provider: Adobe Qualified Timestamp TSU7


 Email viewed by niclas.widell@kanthal.com  
2024-05-31 - 5:38:16 AM GMT


 Email viewed by robert.stal@kanthal.com  
2024-05-31 - 5:42:43 AM GMT

 Document digitally signed by Bengt Robert Stål (robert.stal@kanthal.com)  
Cloud Service Provider: BankID Sweden  
Certificate issuer: Intesi Group Advanced Cloud Signature Short Term CA  
Secure timestamp: 2024-05-31 - 5:43:44 AM GMT  
Timestamp provider: Adobe Qualified Timestamp TSU7


 Email viewed by elja.nordlof@alleima.com  
2024-05-31 - 5:57:44 AM GMT


 Document digitally signed by ELJA MARIA NORDLÖF (elja.nordlof@alleima.com)  
Cloud Service Provider: BankID Sweden  
Certificate issuer: Intesi Group Advanced Cloud Signature Short Term CA  
Secure timestamp: 2024-05-31 - 5:58:59 AM GMT  
Timestamp provider: Adobe Qualified Timestamp TSU7


 Email viewed by magnus.svensson.henryson@pwc.com  
2024-05-31 - 6:45:04 AM GMT

 Document digitally signed by NICLAS STEN ERIK WIDELL (niclas.widell@kanthal.com)  
Cloud Service Provider: BankID Sweden  
Certificate issuer: Intesi Group Advanced Cloud Signature Short Term CA

Secure timestamp: 2024-05-31 - 7:50:12 AM GMT  
Timestamp provider: Adobe Qualified Timestamp TSU7

 Email viewed by magnus.svensson.henryson@pwc.com  
2024-06-03 - 6:42:20 AM GMT

 Document digitally signed by Bo Magnus Svensson Henryson (magnus.svensson.henryson@pwc.com)  
Cloud Service Provider: BankID Sweden  
Certificate issuer: Intesi Group Advanced Cloud Signature Short Term CA  
Secure timestamp: 2024-06-03 - 6:47:03 AM GMT  
Timestamp provider: Adobe Qualified Timestamp TSU7

 Agreement completed.  
2024-06-03 - 6:47:01 AM GMT

# Revisionsberättelse

Till bolagsstämman i Kanthal AB, org.nr 556442-5576

## Rapport om årsredovisningen

### Uttalanden

Vi har utfört en revision av årsredovisningen för Kanthal AB för år 2023.

Enligt vår uppfattning har årsredovisningen upprättats i enlighet med årsredovisningslagen och ger en i alla väsentliga avseenden rättvisande bild av Kanthal ABs finansiella ställning per den 31 december 2023 och av dess finansiella resultat och kassaflöde för året enligt årsredovisningslagen. Förvaltningsberättelsen är förenlig med årsredovisningens övriga delar.

Vi tillstyrker därför att bolagsstämman fastställer resultaträkningen och balansräkningen för Kanthal AB.

### Grund för uttalanden

Vi har utfört revisionen enligt International Standards on Auditing (ISA) och god revisionsssed i Sverige. Vårt ansvar enligt dessa standarder beskrivs närmare i avsnittet Revisorns ansvar. Vi är oberoende i förhållande till Kanthal AB enligt god revisorssed i Sverige och har i övrigt fullgjort vårt yrkesetiska ansvar enligt dessa krav.

Vi anser att de revisionsbevis vi har inhämtat är tillräckliga och ändamålsenliga som grund för våra uttalanden.

### Styrelsens och verkställande direktörens ansvar

Det är styrelsen och verkställande direktören som har ansvaret för att årsredovisningen upprättas och att den ger en rättvisande bild enligt årsredovisningslagen. Styrelsen och verkställande direktören ansvarar även för den interna kontroll som de bedömer är nödvändig för att upprätta en årsredovisning som inte innehåller några väsentliga felaktigheter, vare sig dessa beror på oegentligheter eller misstag.

Vid upprättandet av årsredovisningen ansvarar styrelsen och verkställande direktören för bedömningen av bolagets förmåga att fortsätta verksamheten. De upplyser, när så är tillämpligt, om förhållanden som kan påverka förmågan att fortsätta verksamheten och att använda antagandet om fortsatt drift. Antagandet om fortsatt drift tillämpas dock inte om styrelsen och verkställande direktören avser att likvidera bolaget, upphöra med verksamheten eller inte har något realistiskt alternativ till att göra något av detta.

### Revisorns ansvar

Våra mål är att uppnå en rimlig grad av säkerhet om huruvida årsredovisningen som helhet inte innehåller några väsentliga felaktigheter, vare sig dessa beror på oegentligheter eller misstag, och att lämna en revisionsberättelse som innehåller våra uttalanden. Rimlig säkerhet är en hög grad av säkerhet, men är ingen garanti för att en revision som utförs enligt ISA och god revisionsssed i Sverige alltid kommer att upptäcka en väsentlig felaktighet om en sådan finns. Felaktigheter kan uppstå på grund av oegentligheter eller misstag och anses vara väsentliga om de enskilt eller tillsammans rimligen kan förväntas påverka de ekonomiska beslut som användare fattar med grund i årsredovisningen.

En ytterligare beskrivning av vårt ansvar för revisionen av årsredovisningen finns på Revisorsinspektionens webbplats: [www.revisorsinspektionen.se/revisornsansvar](http://www.revisorsinspektionen.se/revisornsansvar). Denna beskrivning är en del av revisionsberättelsen.

## Rapport om andra krav enligt lagar och andra författningar

### Uttalanden

Utöver vår revision av årsredovisningen har vi även utfört en revision av styrelsens och verkställande direktörens förvaltning för Kanthal AB för år 2023 samt av förslaget till dispositioner beträffande bolagets vinst eller förlust.

Vi tillstyrker att bolagsstämman disponerar vinsten enligt förslaget i förvaltningsberättelsen och beviljar styrelsens ledamöter och verkställande direktören ansvarsfrihet för räkenskapsåret.

### Grund för uttalanden

Vi har utfört revisionen enligt god revisionsssed i Sverige. Vårt ansvar enligt denna beskrivs närmare i avsnittet Revisorns ansvar. Vi är oberoende i förhållande till Kanthal AB enligt god revisorssed i Sverige och har i övrigt fullgjort vårt yrkesetiska ansvar enligt dessa krav.

Vi anser att de revisionsbevis vi har inhämtat är tillräckliga och ändamålsenliga som grund för våra uttalanden.

### Styrelsens och verkställande direktörens ansvar

Det är styrelsen som har ansvaret för förslaget till dispositioner beträffande bolagets vinst eller förlust. Vid förslag till utdelning innefattar detta bland annat en bedömning av om utdelningen är försvarlig med hänsyn till de krav som bolagets verksamhetsart, omfattning och risker ställer på storleken av bolagets egna kapital, konsolideringsbehov, likviditet och ställning i övrigt.

Styrelsen ansvarar för bolagets organisation och förvaltningen av bolagets angelägenheter. Detta innefattar bland annat att fortlöpande bedöma bolagets ekonomiska situation, och att tillse att bolagets organisation är utformad så att bokföringen, medelsförvaltningen och bolagets ekonomiska angelägenheter i övrigt kontrolleras på ett betryggande sätt. Den verkställande direktören ska sköta den löpande förvaltningen enligt styrelsens riktlinjer och anvisningar och bland annat vidta de åtgärder som är nödvändiga för att bolagets bokföring ska fullgöras i överensstämmelse med lag och för att medelsförvaltningen ska skötas på ett betryggande sätt.

### Revisorns ansvar

Vårt mål beträffande revisionen av förvaltningen, och därmed vårt uttalande om ansvarsfrihet, är att inhämta revisionsbevis för att med en rimlig grad av säkerhet kunna bedöma om någon styrelseledamot eller verkställande direktören i något väsentligt avseende:

- företagit någon åtgärd eller gjort sig skyldig till någon försummelse som kan föranleda ersättningskyldighet mot bolaget, eller
- på något annat sätt handlat i strid med aktiebolagslagen, årsredovisningslagen eller bolagsordningen.

Vårt mål beträffande revisionen av förslaget till dispositioner av bolagets vinst eller förlust, och därmed vårt uttalande om detta, är att med rimlig grad av säkerhet bedöma om förslaget är förenligt med aktiebolagslagen.

Rimlig säkerhet är en hög grad av säkerhet, men ingen garanti för att en revision som utförs enligt god revisionssed i Sverige alltid kommer att upptäcka åtgärder eller försummelser som kan föranleda ersättningskyldighet mot bolaget, eller att ett förslag till dispositioner av bolagets vinst eller förlust inte är förenligt med aktiebolagslagen.

En ytterligare beskrivning av vårt ansvar för revisionen av förvaltningen finns på Revisorsinspektionens webbplats: [www.revisorsinspektionen.se/revisornsansvar](http://www.revisorsinspektionen.se/revisornsansvar). Denna beskrivning är en del av revisionsberättelsen.

Stockholm den dag som framgår av vår elektroniska signatur

PricewaterhouseCoopers AB

Magnus Svensson Henryson  
Auktoriserad revisor

# Deltagare

PRICEWATERHOUSECOOPERS AB 556067-4276 Sverige

## *Signerat med Svenskt BankID*

---

Namn returnerat från Svenskt BankID: Bo Magnus Svensson  
Henryson

Magnus Svensson Henryson  
Auktoriserad revisor

*2024-06-03 06:46:07 UTC*

---

Datum

Leveranskanal: E-post

2024061920122