



ÅRSREGNSKAPET FOR REGNSKAPSÅRET 2022 - GENERELL INFORMASJON

Enheten

Organisasjonsnummer: 852 671 432
Organisasjonsform: Aksjeselskap
Foretaksnavn: TRONRUD ENGINEERING AS
Forretningsadresse: Flyplassveien 21
3514 HØNEFOSS

Regnskapsår

Årsregnskapets periode: 01.01.2022 - 31.12.2022

Konsern

Mørselskap i konsern: Ja
Konsernregnskap lagt ved: Ja

Regnskapsregler

Regler for små foretak benyttet: Nei
Benyttet ved utarbeidelsen av årsregnskapet til selskapet: Regnskapslovens alminnelige regler
Benyttet ved utarbeidelsen av årsregnskapet til konsernet: Regnskapslovens alminnelige regler

Årsregnskapet fastsatt av kompetent organ

Bekreftet av representant for selskapet: Skule Edvard Smørgrav
Dato for fastsettelse av årsregnskapet: 08.06.2023

Grunnlag for avgivelse

År 2022: Årsregnskapet er elektronisk innlevert
År 2021: Tall er hentet fra elektronisk innlevert årsregnskap fra 2022

Det er ikke krav til at årsregnskapet m.v. som sendes til Regnskapsregisteret er undertegnet. Kontrollen på at dette er utført ligger hos revisor/enhetens øverste organ. Sikkerheten ivaretas ved at innsender har rolle/rettighet for innsending av årsregnskapet via Altinn, og ved at det bekreftes at årsregnskapet er fastsatt av kompetent organ.

Brønnøysundregistrene, 21.01.2025



Resultatregnskap

Beløp i: NOK	Note	2022	2021
RESULTATREGNSKAP			
Inntekter			
Salgsinntekt		290 638 648	264 174 961
Annen driftsinntekt		4 212 582	6 566 313
Sum inntekter		294 851 230	270 741 274
Kostnader			
Endring i beholdning av varer under tilvirkning og ferdig tilvirkede varer		2 192 347	488 791
Varekostnad		126 073 339	116 697 966
Lønnskostnad		103 818 313	112 003 358
Avskrivning på varige driftsmidler og immaterielle eiendeler		2 024 716	2 289 611
Annen driftskostnad		33 211 521	46 805 598
Sum kostnader		267 320 236	278 285 324
Driftsresultat		27 530 994	-7 544 050
Finansinntekter og finanskostnader			
Inntekt på investering i datterselskap og tilknyttet selskap		12 955 613	18 964 823
Renteinntekt fra foretak i samme konsern		281 355	121 564
Annen renteinntekt		361 342	1 169 834
Annen finansinntekt		10 147 354	7 087 096
Sum finansinntekter		23 745 664	27 343 317
Nedskrivning av finansielle eiendeler		3 806 129	3 806 000
Annen rentekostnad		768 289	853 532
Annen finanskostnad		17 779 482	7 338 461
Sum finanskostnader		22 353 900	11 997 993
Netto finans		1 391 764	15 345 324
Ordinært resultat før skattekostnad		28 922 758	7 801 274
Skattekostnad på ordinært resultat		6 848 350	0
Ordinært resultat etter skattekostnad		22 074 408	7 801 274
Årsresultat		22 074 408	7 801 274



Resultatregnskap

Beløp i: NOK	Note	2022	2021
Overføringer og disponeringer			
Ordinært utbytte		6 000 000	3 000 000
Overføringer til/fra annen egenkapital		16 074 408	4 801 274
Sum overføringer og disponeringer		22 074 408	7 801 274



Balanse

Beløp i: NOK	Note	2022	2021
BALANSE - EIENDELER			
Anleggsmidler			
Immaterielle eiendeler			
Utvikling		3 376 540	4 502 044
Utsatt skattefordel		5 335 816	12 184 166
Sum immaterielle eiendeler		8 712 356	16 686 210
Varige driftsmidler			
Maskiner og anlegg		2 019 037	1 405 267
Driftsløsøre, inventar, verktøy, kontormaskiner og lignende		1 694 434	1 783 455
Sum varige driftsmidler		3 713 471	3 188 722
Finansielle anleggsmidler			
Investering i datterselskap		29 079 710	19 079 710
Lån til foretak i samme konsern		14 118 758	4 872 580
Investeringer i tilknyttet selskap		50 000 000	50 000 000
Investeringer i aksjer og andeler		13 291 772	16 847 901
Andre fordringer		47 979	
Sum finansielle anleggsmidler		106 538 219	90 800 191
Sum anleggsmidler		118 964 046	110 675 123
Omløpsmidler			
Varer			
Varer		37 084 434	21 756 222
Sum varer		37 084 434	21 756 222
Fordringer			
Kundefordringer		118 106 949	90 885 377
Andre fordringer		8 372 071	12 227 444
Konsernfordringer		12 955 613	18 964 823
Sum fordringer		139 434 633	122 077 644
Investeringer			
Markedsbaserte aksjer		1	1
Sum investeringer		1	1



Balanse

Beløp i: NOK	Note	2022	2021
Bankinnskudd, kontanter og lignende			
Bankinnskudd, kontanter og lignende		40 150 612	9 344 064
Sum bankinnskudd, kontanter og lignende		40 150 612	9 344 064
Sum omløpsmidler		216 669 680	153 177 931
SUM EIENDELER		335 633 726	263 853 054
BALANSE - EGENKAPITAL OG GJELD			
Egenkapital			
Innskutt egenkapital			
Selskapskapital		1 980 000	1 980 000
Overkurs		14 945 040	14 945 040
Sum innskutt egenkapital		16 925 040	16 925 040
Opptjent egenkapital			
Annen egenkapital		149 861 512	133 787 104
Sum opptjent egenkapital		149 861 512	133 787 104
Sum egenkapital		166 786 552	150 712 144
Gjeld			
Langsiktig gjeld			
Andre avsetninger for forpliktelser		6 228 980	5 455 618
Sum avsetninger for forpliktelser		6 228 980	5 455 618
Annen langsiktig gjeld			
Gjeld til kredittinstitusjoner		10 000 000	10 000 000
Sum annen langsiktig gjeld		10 000 000	10 000 000
Sum langsiktig gjeld		16 228 980	15 455 618
Kortsiktig gjeld			
Leverandørgjeld		15 684 430	23 871 007
Betalbar skatt		91 682	
Skyldige offentlige avgifter		5 921 993	6 726 152



Balanse

Beløp i: NOK	Note	2022	2021
Utbytte		6 000 000	3 000 000
Annen kortsiktig gjeld		124 920 089	64 088 133
Sum kortsiktig gjeld		152 618 194	97 685 292
Sum gjeld		168 847 174	113 140 910
SUM EGENKAPITAL OG GJELD		335 633 726	263 853 054



Konsernets resultatregnskap

Beløp i: NOK	Note	2022	2021
RESULTATREGNSKAP			
Inntekter			
Salgsinntekt		440 498 525	395 035 123
Annen driftsinntekt		4 212 582	6 566 313
Sum inntekter		444 711 107	401 601 436
Kostnader			
Endring i beholdning av varer under tilvirkning og ferdig tilvirkede varer		-269 611	-13 687 756
Varekostnad		186 314 428	172 702 256
Lønnskostnad		152 791 213	156 456 325
Avskrivning på varige driftsmidler og immaterielle eiendeler		3 808 039	3 566 765
Annen driftskostnad		59 773 973	69 034 772
Sum kostnader		402 418 042	388 072 362
Driftsresultat		42 293 065	13 529 074
Finansinntekter og finanskostnader			
Annen renteinntekt		361 342	1 169 841
Annen finansinntekt		10 449 542	7 332 646
Sum finansinntekter		10 810 884	8 502 487
Nedskrivning av finansielle eiendeler		3 806 129	3 806 000
Annen rentekostnad		914 305	968 539
Annen finanskostnad		18 495 685	7 713 323
Sum finanskostnader		23 216 119	12 487 862
Netto finans		-12 405 235	-3 985 375
Ordinært resultat før skattekostnad		29 887 830	9 543 699
Skattekostnad på ordinært resultat		7 063 416	224 182
Ordinært resultat etter skattekostnad		22 824 414	9 319 517
Årsresultat		22 824 414	9 319 517
Overføringer og disponeringer			



Konsernets resultatregnskap

Beløp i: NOK	Note	2022	2021
Ordinært utbytte		6 000 000	3 000 000
Overføringer til/fra annen egenkapital		16 824 414	6 319 517
Sum overføringer og disponeringer		22 824 414	9 319 517



Konsernets balanse

Beløp i: NOK	Note	2022	2021
BALANSE - EIENDELER			
Anleggsmidler			
Immaterielle eiendeler			
Utvikling		3 376 540	4 502 044
Utsatt skattefordel		4 416 638	11 480 054
Sum immaterielle eiendeler		7 793 178	15 982 098
Varige driftsmidler			
Maskiner og anlegg		10 449 146	10 884 423
Driftsløsøre, inventar, verktøy, kontormaskiner og lignende		2 773 919	2 983 383
Sum varige driftsmidler		13 223 065	13 867 806
Finansielle anleggsmidler			
Investeringer i tilknyttet selskap		50 000 000	50 000 000
Investeringer i aksjer og andeler		13 291 772	16 847 901
Andre fordringer		47 979	
Sum finansielle anleggsmidler		63 339 751	66 847 901
Sum anleggsmidler		84 355 994	96 697 805
Omløpsmidler			
Varer			
Varer		65 899 526	49 337 644
Sum varer		65 899 526	49 337 644
Fordringer			
Kundefordringer		143 787 135	106 805 435
Andre fordringer		8 880 042	13 666 929
Sum fordringer		152 667 177	120 472 364
Investeringer			
Markedsbaserte aksjer		1	1
Sum investeringer		1	1
Bankinnskudd, kontanter og lignende			
Bankinnskudd, kontanter og lignende		53 597 407	20 055 924



Konsernets balanse

Beløp i: NOK	Note	2022	2021
Sum bankinnskudd, kontanter og lignende		53 597 407	20 055 924
Sum omløpsmidler		272 164 111	189 865 933
SUM EIENDELER		356 520 105	286 563 738
BALANSE - EGENKAPITAL OG GJELD			
Egenkapital			
Innskutt egenkapital			
Selskapskapital		1 980 000	1 980 000
Overkurs		14 945 040	14 945 040
Sum innskutt egenkapital		16 925 040	16 925 040
Opptjent egenkapital			
Annen egenkapital		150 351 243	133 526 829
Sum opptjent egenkapital		150 351 243	133 526 829
Sum egenkapital		167 276 283	150 451 869
Gjeld			
Langsiktig gjeld			
Andre avsetninger for forpliktelser		6 228 980	5 455 618
Sum avsetninger for forpliktelser		6 228 980	5 455 618
Annen langsiktig gjeld			
Gjeld til kredittinstitusjoner		11 780 015	12 025 534
Sum annen langsiktig gjeld		11 780 015	12 025 534
Sum langsiktig gjeld		18 008 995	17 481 152
Kortsiktig gjeld			
Leverandørgjeld		22 938 116	35 321 643
Betalbar skatt		91 682	
Skyldige offentlige avgifter		11 305 646	9 436 515
Utbytte		6 000 000	3 000 000
Annen kortsiktig gjeld		130 899 383	70 872 559
Sum kortsiktig gjeld		171 234 827	118 630 717



Konsernets balanse

Beløp i: NOK	Note	2022	2021
Sum gjeld		189 243 822	136 111 869
SUM EGENKAPITAL OG GJELD		356 520 105	286 563 738



Til generalforsamlingen i Tronrud Engineering AS

Uavhengig revisors beretning

Konklusjon

Vi har revidert årsregnskapet for Tronrud Engineering AS som viser et overskudd i selskapsregnskapet på NOK 22 074 408 og et overskudd i konsernregnskapet på NOK 22 824 414 . Årsregnskapet består av:

- selskapsregnskapet, som består av balanse per 31. desember 2022, resultatregnskap og kontantstrømoppstilling for regnskapsåret avsluttet per denne datoen og noter til årsregnskapet, herunder et sammendrag av viktige regnskapsprinsipper, og
- konsernregnskapet, som består av balanse per 31. desember 2022, resultatregnskap og kontantstrømoppstilling for regnskapsåret avsluttet per denne datoen og noter til årsregnskapet, herunder et sammendrag av viktige regnskapsprinsipper.

Etter vår mening

- oppfyller årsregnskapet gjeldende lovkrav,
- gir selskapsregnskapet et rettviseende bilde av selskapets finansielle stilling per 31. desember 2022 og av dets resultater og kontantstrømmer for regnskapsåret avsluttet per denne datoen i samsvar med regnskapslovens regler og god regnskapsskikk i Norge, og
- gir konsernregnskapet et rettviseende bilde av konsernets finansielle stilling per 31. desember 2022 og av dets resultater og kontantstrømmer for regnskapsåret avsluttet per denne datoen i samsvar med regnskapslovens regler og god regnskapsskikk i Norge.

Grunnlag for konklusjonen

Vi har gjennomført revisjonen i samsvar med International Standards on Auditing (ISA-ene). Våre oppgaver og plikter i henhold til disse standardene er beskrevet nedenfor under *Revisors oppgaver og plikter ved revisjonen av årsregnskapet*. Vi er uavhengige av selskapet og konsernet i samsvar med kravene i relevante lover og forskrifter i Norge og International Code of Ethics for Professional Accountants (inkludert internasjonale uavhengighetsstandarder) utstedt av International Ethics Standards Board for Accountants (IESBA-reglene), og vi har overholdt våre øvrige etiske forpliktelser i samsvar med disse kravene. Innhentet revisjonsbevis er etter vår vurdering tilstrekkelig og hensiktsmessig som grunnlag for vår konklusjon.

Øvrig informasjon

Styret og daglig leder (ledelsen) er ansvarlige for informasjonen i årsberetningen. Øvrig informasjon omfatter informasjon i årsrapporten bortsett fra årsregnskapet og den tilhørende revisjonsberetningen. Vår konklusjon om årsregnskapet ovenfor dekker ikke informasjonen i årsberetningen.

I forbindelse med revisjonen av årsregnskapet er det vår oppgave å lese årsberetningen. Formålet er å vurdere hvorvidt det foreligger vesentlig inkonsistens mellom årsberetningen og årsregnskapet og den kunnskap vi har opparbeidet oss under revisjonen av årsregnskapet, eller hvorvidt informasjon i

SLM Revisjon AS – MEDLEMMER AV DEN NORSKE REVISORFORENING OG PRIME GLOBAL – REVISORNUMMER 972 412 112

Postadresse: Postboks 273, 2001 Lillestrøm
Besøksadresse: Stortorget, 28, Lillestrøm

Telefon: 63 89 77 00

E-post: firmapost@slm-revisjon.no
Nettside: www.slm-revisjon.no



Dette dokumentet er signert med PAdES-formatet (PDF Advanced Electronic Signatures) av Signicat. Dette sikrer dokumentet og dets vedlegg mot endringer etter signering.

SIGNICAT



årsberetningen ellers fremstår som vesentlig feil. Vi har plikt til å rapportere dersom årsberetningen fremstår som vesentlig feil. Vi har ingenting å rapportere i så henseende.

Basert på kunnskapen vi har opparbeidet oss i revisjonen, mener vi at årsberetningen

- er konsistent med årsregnskapet og
- inneholder de opplysninger som skal gis i henhold til gjeldende lovkrav.

Ledelsens ansvar for årsregnskapet

Ledelsen er ansvarlig for å utarbeide årsregnskapet og for at det gir et rettviseende bilde i samsvar med regnskapslovens regler og god regnskapsskikk i Norge. Ledelsen er også ansvarlig for slik intern kontroll som den finner nødvendig for å kunne utarbeide et årsregnskap som ikke inneholder vesentlig feilinformasjon, verken som følge av misligheter eller utilsiktede feil.

Ved utarbeidelsen av årsregnskapet er ledelsen ansvarlig for å ta standpunkt til selskapets og konsernets evne til fortsatt drift, og opplyse om forhold av betydning for fortsatt drift. Forutsetningen om fortsatt drift skal legges til grunn for årsregnskapet så lenge det ikke er sannsynlig at virksomheten vil bli avviklet.

Revisors oppgaver og plikter ved revisjonen av årsregnskapet

Vårt mål er å oppnå betryggende sikkerhet for at årsregnskapet som helhet ikke inneholder vesentlig feilinformasjon, verken som følge av misligheter eller utilsiktede feil, og å avgi en revisjonsberetning som inneholder vår konklusjon. Betryggende sikkerhet er en høy grad av sikkerhet, men ingen garanti for at en revisjon utført i samsvar med ISA-ene, alltid vil avdekke vesentlig feilinformasjon. Feilinformasjon kan oppstå som følge av misligheter eller utilsiktede feil. Feilinformasjon er å anse som vesentlig dersom den enkeltvis eller samlet med rimelighet kan forventes å påvirke de økonomiske beslutningene som brukerne foretar på grunnlag av årsregnskapet.

For videre beskrivelse av revisors oppgaver og plikter vises det til: <https://revisorforeningen.no/revisjonsberetninger>

Lillestrøm, 15. mai 2023
SLM Revisjon AS

Jan Ove Hofseth
Statsautorisert revisor
(elektronisk signert)

SLM Revisjon AS – MEDLEMMER AV DEN NORSKE REVISORFORENING OG PRIME GLOBAL – REVISORNUMMER 972 412 112

Postadresse: Postboks 273, 2001 Lillestrøm
Besøksadresse: Stortorget, 28, Lillestrøm

Telefon: 63 89 77 00

E-post: firmapost@slm-revisjon.no
Nettside: www.slm-revisjon.no



Dette dokumentet er signert med PAdES-formatet (PDF Advanced Electronic Signatures) av Signicat. Dette sikrer dokumentet og dets vedlegg mot endringer etter signering.

SIGNICAT



Elektronisk signatur

Signert av

Hofseth, Jan Ove

Norwegian BankID

Dato og tid

(UTC+01:00) Amsterdam, Berlin, Bern, Rome, Stockholm, Vienna

15.05.2023 10.12.53

Dette dokumentet er signert med elektronisk signatur. En elektronisk signatur er juridisk forpliktende på samme måte som en håndskrevet signatur på papir. Denne siden er lagt til dokumentet for å vise grunnleggende informasjon om signaturen(e), og på de foregående sidene kan du lese dokumentet som er signert. Vedlagt finnes også en PDF med signatordetaljer, og en XML-fil med innholdet i den elektroniske signaturen(e). Vedleggene kan brukes for å verifisere gyldigheten av dokumentets signatur ved behov.



ÅRSBERETNING 2022

TRONRUD ENGINEERING AS

VIRKSOMHETENS ART

Tronrud Engineering AS driver med utvikling, konstruksjon, bygging, kjøp og salg av spesialmaskiner og pakkemaskiner med utgangspunkt i selskapets lokaler på Eggemoen i Ringerike kommune. Selskapet har også engasjement i andre selskaper med virksomhet innenfor samme område.

Selskapet har datterselskap, Tronrud Engineering Moss AS, med beliggenhet i Moss.

FORTSATT DRIFT

Årsoppgjøret er avlagt under forutsetning om fortsatt drift, og styret er av den oppfatning at forutsetningen er til stede.

2022 var fortsatt delvis preget av koronasituasjonen både nasjonalt og internasjonalt. Vi hadde noe økt sykefravær i første kvartal, uten at det hadde særlig konsekvenser. Derimot fikk vi det høyeste sykefraværet siden pandemien brøt ut i november og desember da Norge fikk en vinterbølge med korona, vanlig influensa og RS virus. Dette førte til noe redusert omsetning på prosjektene, men vi greide å unngå negativ påvirkning på resultatene.

Et solid konsernbidrag fra datterselskapet i Moss hjalp godt på resultatet for 2022. Det vises for øvrig til avsnittet om fremtidig utvikling

ARBEIDSMILJØ OG PERSONALE

Sykefraværet i selskapet var i 2022 på totalt 1.613 dager (1.645 dager i 2021), som utgjorde ca. 4,9 % (4,8 % i 2021) av total arbeidstid. Herav utgjør langtidssykmeldinger 1,2 %. Selskapet og konsernet arbeider løpende for å redusere sykefraværet.

Det har i løpet av året ikke forekommet alvorlige arbeidsuhell eller ulykker som har resultert i store materielle skader eller personskader.

Arbeidsmiljøet betraktes som godt, og det gjennomføres løpende risikovurderinger og ulike kartlegginger av det fysiske og psykososiale arbeidsmiljøet, samt tiltak for forbedringer på bakgrunn av disse. Det ble gjennomført en arbeidsmiljøundersøkelse høsten 2022 (tilsvarende ble gjennomført i 2021) og den viste at vi ligger langt høyere enn landsgjennomsnittet på de fleste områdene, samt at det var forbedringer på nesten alle punkter i forhold til 2021.

Selskapet har et hovedverneombud, og det er avholdt regelmessige AMU møter i 2022. En rekke saker er blitt behandlet og løsninger foreslått for de berørte parter. Samarbeidet med de ansatte har vært konstruktivt og bidratt positivt til driften. I selskapet var det ansatt 132 menn og 15 kvinner ved årets slutt. Styret i selskapet består av 5 menn.

LIKESTILLING

I Tronrud Engineering AS har vi i mange år hatt fokus på likestilling og vi har i dag begge kjønn representert i de fleste disiplinene i bedriften. Vi har flest tekniske stillinger i bedriften og det er en stor utfordring for oss, og for næringslivet generelt, å rekruttere kvinner til tekniske stillinger – det gjelder både for ingeniører og fagarbeidere. Kjønnbalansen totalt i



bedriften er 11% kvinner og 89% menn, og vi har ingen midlertidig ansatte, med unntak av lærlingeplasser. For deltidsansatte er kjønnsbalansen 20% kvinner og 80% menn. Gjennomsnittlig antall uker foreldrepermisjon for menn er 9,7 uker og gjennomsnittlig antall uker foreldrepermisjon for kvinner er 36 uker.

Når det gjelder lønnsforskjell totalt i bedriften så er kvinners lønn målt mot menn på 95% Vi har følgende stillingsnivåer/grupper i bedriften:

- Daglig leder
- Ledelsen
- Administrasjon
- Prosjektledere og selgere
- Ingeniører og service teknikere
- Fagarbeidere

For disse gruppene er kjønnsfordelingen følgende:

- Daglig leder: mann
- Ledelsen: 29% kvinner og 71% menn
- Administrasjon: 50% kvinner og 50% menn
- Prosjektledere og selgere: 100% menn
- Ingeniører og service teknikere: 5,6% kvinner og 94,4% menn
- Fagarbeidere: 8,2% kvinner og 91,8% menn

For gruppene er lønnsforskjellen følgende, med gjennomsnittslønn for kvinner og menn:

- Daglig leder: Ikke relevant
- Ledelsen: kvinners lønn målt mot menn på 106,2%
- Administrasjon: kvinners lønn målt mot menn på 89,5%
- Prosjektledere og selgere: ikke relevant
- Ingeniører og service teknikere: kvinners lønn målt mot menn på 93%
- Fagarbeidere: kvinners lønn målt mot menn på 96,6%

Bedriften har ingen ansatte som jobber ufrivillig deltid.

Selskapet arbeider aktivt for å forhindre diskriminering som følge av nedsatt funksjonsevne, etnisk opprinnelse, nasjonal opprinnelse, hudfarge, religion eller livssyn. Aktivitetene omfatter blant annet rekruttering, tilrettelegging, lønns- og arbeidsvilkår, fremmelse, utviklingsmuligheter og beskyttelse mot trakassering



MILJØRAPPORTERING

Selskapets og konsernets virksomhet anses ikke å forurense det ytre miljø ut over det som er normalt i bransjen, og det er ikke iverksatt spesielle tiltak på dette området. Selskapet og konsernet er tilknyttet offentlig renovasjon, resirkulasjons- og returordninger og behandler spesialavfall i henhold til etablerte rutiner.

FREMTIDIG UTVIKLING

Selskapets virksomhet preges av høy grad av konkurranse, men selskapets produkter og løsninger er kjent for å være gode. Dette gjør at kundene velger selskapet som leverandør, da dette innestår for kvalitet og driftssikkerhet i de leverte løsningene. Den samme vurdering foreligger for konsernets øvrige selskaper.

Selskapet har etablert en strategi som skal sikre grunnlag for bedring i resultater i årene som kommer med fokus på de to forretningsområdene pakkemaskiner og spesialmaskiner, hvor vi har utviklet et meget godt samarbeid med to store internasjonale kunder. Dette viser bla. vårt bidrag til bærekraftige industrier og smarte moderne løsninger for land i alle verdensdeler. For pakkemaskiner har vi i 2022 videreutviklet det solide samarbeidet vi har med en større internasjonal kunde ihht. strategien som gir oss godt grunnlag for fremtidig vekst. For spesialmaskiner har vi videreutviklet forholdet til vår største kunde, og er i gode samtaler om mulighetene med 2-3 andre større kunder. Vi fortsetter med arbeidet for å få en tredje større industri inn i porteføljen samtidig som vi viderefører TEs tradisjon for å løse automasjonsutfordringer for andre større og mindre kunder med potensiale for langsiktig samarbeid.

ÅPENHETSLOVEN

Selskapet følger åpenhetsloven og har engasjert en profesjonell tredjepart for etablering av system for aktsomhetsvurderinger, analyse av leverandørkjeden og våre forretningspartnere. Den første årlige redegjørelsen vil bli tilgjengelig fra 30 juni 2023.

RESULTAT, INVESTERINGER, FINANSIERING OG LIKVIDITET

Styret er av den oppfatning at regnskapet gir et rettviseende bilde av selskapets og konsernets drift og stilling ved årets slutt. Det har ikke inntrådt forhold etter årets slutt som skulle vært tatt hensyn til i det foreliggende regnskap.

Salgsinntektene i 2022 (294 MNOK) ble ca. 9 % høyere enn 2021 (270 MNOK) på selskapsnivå og ca. 11 % på konsernnivå. Selskapet og konsernet har fokus på tilførsel av nye prosjekter både innenlands og utenlands, samt å holde kostnader under kontroll og utnytte tilgjengelig arbeidskapasitet. Fokus på dette arbeidet vil bli opprettholdt i tiden fremover.

Selskapet investerte i 2022 i driftsmidler for ca. 1,4 millioner kroner. For konsernet utgjorde beløpet ca. 2 millioner kroner. Selskapet og konsernet vurderes å ha en moderne og driftstilpasset maskinpark.

Selskapets likviditetsbeholdning ved årets slutt var på ca. 40 millioner kroner (ca. 53 millioner kroner for konsernet) med tillegg av en ubenyttet kredittreserve på 25 millioner kroner. Selskapets og konsernets evne til egenfinansiering er grunnet økning i aktivitetsnivået de senere år noe forbedret. Det jobbes kontinuerlig med å bedre selskapets likviditet og finansielle stilling.



Totalkapitalen utgjorde ved årets slutt 335 millioner kroner (356 millioner kroner for konsernet) mot 263 millioner kroner året før (286 millioner kroner for konsernet). Selskapets egenkapitalandel utgjorde ved året slutt 51,5 % mot 57,1 % året før. Tilsvarende tall for konsernet er 48,6 % mot 52,5 % året før.

Selskapet er eksponert for endringer i valutakurser. Ved utgangen av året er ca. 50% av netto valutarisiko sikret, gjennom selskapets bankforbindelse.

Selskapet er registrert med Filial i Sverige, som følge av lengre prosjekter mot kunde i Sverige.

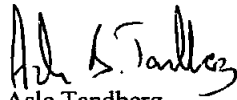
Selskapet har tegnet styreansvarsforsikring.


ÅRSRESULTAT OG DISPONERINGER


Styret foreslår at årsoverskuddet i Tronrud Engineering AS på kr 22.074.408,- disponeres som følger;


Avsatt utbytte	kr 6.000.000,-
Overført til annen egenkapital	kr 16.074.408,-

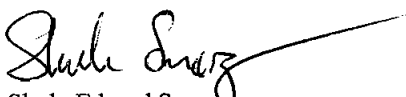
Eggemoen, 4. Mai 2023


Asle Tandberg
Styrets leder


Olav Tronrud
Styremedlem


Borgar Ljøen Tronrud
Styremedlem


Ola Tronrud
Styremedlem


Skule Edvard Smørgrov
Daglig leder



Tronrud Engineering AS

Års- og konsernregnskap for 2022

Tronrud Engineering AS
Års- og konsernregnskap for 2022

Resultatregnskap

Mor	Mor		Note	Konsern	Konsern
2021	2022	Driftsinntekter og driftskostnader		2022	2021
264 174 961	290 638 648	Salgsinntekt	1	440 498 525	395 035 123
6 566 313	4 212 582	Annen driftsinntekt		4 212 582	6 566 313
<u>270 741 274</u>	<u>294 851 230</u>	Sum inntekter		<u>444 711 107</u>	<u>401 601 436</u>
116 697 966	126 073 339	Varekostnad		186 314 428	172 702 256
488 791	2 192 347	End.beh.varer u.tilv. og ferdigvarer		-269 611	-13 687 756
112 003 358	103 818 313	Lønnskostnad	2	152 791 213	156 456 325
2 289 611	2 024 716	Avskr. på varige driftsm. og immat. eiend.	3	3 808 039	3 566 765
46 805 598	33 211 521	Annen driftskostnad		59 773 973	69 034 772
<u>278 285 324</u>	<u>267 320 236</u>	Sum driftskostnader		<u>402 418 042</u>	<u>388 072 362</u>
<u>-7 544 050</u>	<u>27 530 994</u>	Driftsresultat		<u>42 293 065</u>	<u>13 529 074</u>
18 964 823	12 955 613	Inntekt på investering i datterselskap		-	-
121 564	281 355	Renteinntekt fra foretak i samme konsern		-	-
1 169 834	361 342	Annen renteinntekt		361 342	1 169 841
7 087 096	10 147 354	Annen finansinntekt		10 449 542	7 332 646
-3 806 000	-3 806 129	Nedskrivning av finansielle anleggsmidler		-3 806 129	-3 806 000
-853 532	-768 289	Annen rentekostnad		-914 305	-968 539
-7 338 461	-17 779 482	Annen finanskostnad		-18 495 685	-7 713 323
<u>15 345 324</u>	<u>1 391 764</u>	Resultat av finanskostnader		<u>-12 405 235</u>	<u>-3 985 375</u>
<u>7 801 274</u>	<u>28 922 758</u>	Ordinært resultat før skattekostnad		<u>29 887 830</u>	<u>9 543 699</u>
0	-6 848 350	Skattekostnad på ordinært resultat	4	-7 063 416	-224 182
<u>7 801 274</u>	<u>22 074 408</u>	Ordinært resultat		<u>22 824 414</u>	<u>9 319 517</u>
<u>7 801 274</u>	<u>22 074 408</u>	Årsresultat		<u>22 824 414</u>	<u>9 319 517</u>
		Overføringer			
3 000 000	6 000 000	Avsatt utbytte			
4 801 274	16 074 408	Til(+)/fra(-) annen egenkapital			
<u>7 801 274</u>	<u>22 074 408</u>	Sum disponert			

Tronrud Engineering AS
Års- og konsernregnskap for 2022

Balanse

Mor	Mor		Note	Konsern	Konsern
31.12	31.12			31.12	31.12
2021	2022	Eiendeler		2022	2021
		Anleggsmidler			
		Immaterielle eiendeler			
4 502 044	3 376 540	Forskning og utvikling	3	3 376 540	4 502 044
12 184 166	5 335 816	Utsatt skattefordel	4	4 416 638	11 480 054
16 686 210	8 712 356	Sum immaterielle eiendeler		7 793 178	15 982 098
		Varige driftsmidler			
1 405 267	2 019 037	Maskiner og anlegg	3, 5	10 449 146	10 884 423
1 783 455	1 694 434	Driftsløsøre, inventar, verktøy, kont.mask. o.l	3, 5	2 773 919	2 983 383
3 188 722	3 713 471	Sum varige driftsmidler		13 223 065	13 867 806
		Finansielle anleggsmidler			
19 079 710	29 079 710	Investeringer i datterselskap	6	-	-
4 872 580	14 118 758	Lån til foretak i samme konsern	7, 8	-	-
50 000 000	50 000 000	Investering i tilknyttet selskap	9	50 000 000	50 000 000
16 847 901	13 291 772	Investeringer i øvrige aksjer og andeler	9	13 291 772	16 847 901
0	47 979	Andre fordringer	7, 8	47 979	0
90 800 191	106 538 219	Sum finansielle anleggsmidler		63 339 751	66 847 901
110 675 123	118 964 046	Sum anleggsmidler		84 355 994	96 697 805
		Omløpsmidler			
21 756 222	37 084 434	Varer	1, 5	65 899 526	49 337 644
		Fordringer			
90 885 377	118 106 949	Kundefordringer	1, 5, 10	143 787 135	106 805 435
12 227 444	8 372 071	Andre fordringer	4	8 880 042	13 666 929
18 964 823	12 955 613	Fordringer på selskap i samme konsern		-	-
122 077 644	139 434 633	Sum fordringer		152 667 177	120 472 364
		Investeringer			
1	1	Markedsbaserte aksjer	9	1	1
1	1	Sum investeringer		1	1
9 344 064	40 150 612	Bankinnskudd, kontanter og lignende	11	53 597 407	20 055 924
153 177 931	216 669 680	Sum omløpsmidler		272 164 111	189 865 933
263 853 054	335 633 726	Sum eiendeler		356 520 105	286 563 738


Tronrud Engineering AS
Års- og konsernregnskap for 2022

Balanse


Mor	Mor		Note	Konsern	Konsern
31.12	31.12			31.12	31.12
2021	2022	Egenkapital og gjeld		2022	2021
		Egenkapital			
		Innskutt egenkapital			
1 980 000	1 980 000	Aksjekapital	12, 13	1 980 000	1 980 000
14 945 040	14 945 040	Overkursfond	13	14 945 040	14 945 040
<u>16 925 040</u>	<u>16 925 040</u>	Sum innskutt egenkapital		<u>16 925 040</u>	<u>16 925 040</u>
		Opptjent egenkapital			
133 787 104	149 861 512	Annen egenkapital	13	150 351 243	133 526 829
<u>133 787 104</u>	<u>149 861 512</u>	Sum opptjent egenkapital		<u>150 351 243</u>	<u>133 526 829</u>
<u>150 712 144</u>	<u>166 786 552</u>	Sum egenkapital		<u>167 276 283</u>	<u>150 451 869</u>
		Gjeld			
		Avsetning for forpliktelser			
5 455 618	6 228 980	Andre avsetninger for forpliktelser	1	6 228 980	5 455 618
<u>5 455 618</u>	<u>6 228 980</u>	Sum avsetning for forpliktelser		<u>6 228 980</u>	<u>5 455 618</u>
		Langsiktig gjeld			
10 000 000	10 000 000	Gjeld til kredittinstitusjoner	5	11 780 015	12 025 534
<u>10 000 000</u>	<u>10 000 000</u>	Sum langsiktig gjeld		<u>11 780 015</u>	<u>12 025 534</u>
		Kortsiktig gjeld			
23 871 007	15 684 430	Leverandørgjeld	8	22 938 116	35 321 643
0	0	Gjeld til selskap i samme konsern		-	-
-	91 682	Betalbar skatt	4	91 682	-
3 000 000	6 000 000	Avsatt utbytte		6 000 000	3 000 000
6 726 152	5 921 993	Skyldige offentlige avgifter		11 305 646	9 436 515
64 088 133	124 920 089	Annen kortsiktig gjeld	8	130 899 383	70 872 559
<u>97 685 292</u>	<u>152 618 194</u>	Sum kortsiktig gjeld		<u>171 234 827</u>	<u>118 630 717</u>
<u>113 140 910</u>	<u>168 847 174</u>	Sum gjeld		<u>189 243 822</u>	<u>136 111 869</u>
<u>263 853 054</u>	<u>335 633 726</u>	Sum egenkapital og gjeld		<u>356 520 105</u>	<u>286 563 738</u>




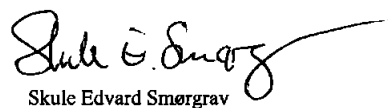
Eggemoen, 04.05.2023


Asle Ellef Braathen Tandberg
styrets leder


Ola Tronrud
styremedlem


Olav Ljøen Tronrud
styremedlem


Borgar Ljøen Tronrud
styremedlem


Skule Edvard Smørgrav
daglig leder



MORSELSKAP		Tronrud Engineering AS		KONSERN	
01.01 - 31.12		Års-og konsernregnskap 2022		01.01 - 31.12	
2021	2022	Kontantstrømpoppstilling		2022	2021
Kontantstrømmer fra operasjonelle aktiviteter					
7 801 274	28 922 758	Resultat før skattekostnad		29 887 830	9 543 699
3 827 706	3 806 129	Nedskrivning finansielle poster		3 806 129	3 827 706
2 289 611	2 024 716	Ordinære avskrivninger		3 808 039	3 566 765
-3 655 767	-15 328 213	Endring i varelager		-16 561 882	-17 832 314
10 878 781	-27 221 572	Endring i kundefordringer		-36 981 700	11 409 724
10 476 840	-8 186 577	Endring i leverandørgjeld		-12 383 527	13 187 824
-43 180 858	70 709 447	Endring i andre tidsavgrensningsposter		67 499 908	-28 464 716
-11 562 413	54 726 688	Netto kontantstrøm fra operasjonelle aktiviteter		39 074 797	-4 761 312
Kontantstrømmer fra investeringsaktiviteter					
-1 699 203	-1 423 962	Utbetalinger ved kjøp av varige driftsmidler, FoU og goodwill		-2 037 795	-7 620 277
-1 999 710	-250 000	Utbetalinger ved kjøp av aksjer		-250 000	-1 999 710
-3 698 913	-1 673 962	Netto kontantstrøm fra investeringsaktiviteter		-2 287 795	-9 619 987
Kontantstrømmer fra finansieringsaktiviteter					
-38 399 990	0	Nedbetaling av langsiktig gjeld		-245 519	-38 645 509
10 000 000	0	Opptak langsiktig gjeld		0	10 000 000
32 900 215	-9 246 178	Endring i langsiktige fordringer		0	32 900 215
-2 000 000	-3 000 000	Utbetaling av utbytte		-3 000 000	-2 000 000
0	-10 000 000	Kapitalutvidelse datterselskap		0	0
-1 579 411	0	Effekt avgang selskap		0	-1 579 411
0	0	Effekt av endring i valuta		0	0
920 814	-22 246 178	Netto kontantstrøm fra finansieringsaktiviteter		-3 245 519	675 295
-14 340 512	30 806 548	Netto endring i kontanter og kontantekvivalenter		33 541 483	-13 706 004
23 684 576	9 344 064	Kontanter og kontantekvivalenter 01.01		20 055 924	33 761 928
9 344 064	40 150 612	Kontanter og kontantekvivalenter 31.12		53 597 407	20 055 924



Tronrud Engineering AS

Noter 2022 for morselskap og konsern



Regnskapsprinsipper

Årsregnskapet er satt opp i samsvar med regnskapsloven og god regnskapsskikk gjeldende pr 31.12.2022.

Driftsinntekter

Inntekt resultatføres når den er opptjent. Inntektsføring skjer følgelig normalt på leveringstidspunktet ved salg av varer og tjenester. For kontrakter anvendes løpende inntektsføring.

Omløpsmidler/kortsiktig gjeld

Omløpsmidler og kortsiktig gjeld omfatter normalt poster som forfaller til betaling innen ett år etter balansedagen, samt poster som knytter seg til varekretsløpet. Omløpsmidler vurderes til laveste verdi av anskaffelseskost og antatt virkelig verdi.

Anleggsmidler/langsiktig gjeld

Anleggsmidler omfatter eiendeler bestemt til varig eie og bruk. Anleggsmidler er vurdert til anskaffelseskost. Varige driftsmidler balanseføres og avskrives over driftsmidles økonomiske levetid. Varige driftsmidler nedskrives til virkelig verdi ved verdifall som forventes ikke å være forbigående. Nedskrivningen reverseres når grunnlaget for nedskrivningen ikke lenger er tilstede. Langsiktig gjeld balanseføres til nominelt beløp på etableringstidspunktet.

Valuta

Pengeposter i utenlandsk valuta vurderes etter kursen ved regnskapsårets slutt.

Varige driftsmidler/Immaterielle eiendeler

Varige driftsmidler føres i balansen til anskaffelseskost, fratrukket akkumulerte av- og nedskrivninger. Utgifter forbundet med normalt vedlikehold og reparasjoner på maskiner kostnadsføres. Utgifter forbundet med forskning og utvikling kostnadsføres løpende eller aktiveres og avskrives etter en individuell vurdering.

Varer / Varer i arbeid

Varer er vurdert til det laveste av anskaffelseskost / tilvirkningskost og netto salgsverdi.

Fordringer

Kundefordringer og andre fordringer oppføres til pålydende etter fradrag for avsetning til forventet tap. Avsetning til tap gjøres på grunnlag av en individuell vurdering av de enkelte fordringene.

Aksjer i datterselskap

Investeringer i datterselskap er vurdert etter kostmetoden i selskapsregnskapet.

Finansplasseringer

Markedsbaserte aksjer vurderes til markedsverdi ved årets slutt. Øvrige aksjer vurderes til kost hvis ikke nedskrivningsplikt foreligger.



Tronrud Engineering AS

Noter 2022 for morselskap og konsern

--

Konsolideringsprinsipper

Konsernregnskapet omfatter de selskap hvor morselskap og datterselskap direkte eller indirekte har bestemmende innflytelse. Eierandeler i datterselskap er eliminert etter oppkjøpsmetoen.

Skatt

Skattekostnaden i resultatregnskapet omfatter periodens betalbare skatt og endring i utsatt skatt. Utsatt skatt er beregnet med 22 % på grunnlag av de midlertidige forskjeller som eksisterer mellom regnskapsmessige og skattemessige verdier, samt ligningsmessig underskudd til fremføring ved utgangen av regnskapsåret. Skatteøkende og skattereduserende midlertidige forskjeller som reverserer eller kan reversere i samme periode er utlignet og nettoført. Utsatt skattefordel balanseføres i den grad det er sannsynlig at den kan bli nyttiggjort. Av forsiktighetshensyn er ikke bokført utsatt skattefordel økt i 2021 for morselskap. Selskapet har fra og med 2021 stedbundet beskatning i Sverige via filial, basert på kostpluss-metode.

Garanti

Det er avsatt til forventede garantikostnader. Garantiaavsetningen er i balansen oppført under annen langsiktig forpliktelse.

Pensjonsforpliktelser

Selskapet og konsernet har inngått en innskuddsbasert pensjonsordning for sine ansatte. Pensjonspremien anses som pensjonskostnad og klassifiseres sammen med lønnskostnader.

Note 1 Omsetning / Varebeholdning / Igangværende prosjekter

Geografisk omsetningsfordeling	Morselskap		Konsern	
	2022	2021	2022	2021
Norge	56 560 077	53 324 330	195 694 289	150 100 756
Utlandet	234 078 571	210 850 631	244 804 236	244 934 367
Sum	<u>290 638 648</u>	<u>264 174 961</u>	<u>440 498 525</u>	<u>395 035 123</u>

Konsernets omsetning vurderes å relatere seg til ett hovedvirksomhetsområde, produksjon og salg av maskiner/maskindeler/tynnplateprodukter.

Regnskapsmessig er varebeholdningen vurdert til det laveste av anskaffelseskost og virkelig verdi. Det er tatt tilstrekkelig hensyn til ukurans.



Tronrud Engineering AS

Noter 2022 for morselskap og konsern

--

Note 2 Ansatte, godtgjørelser, lån til ansatte mv

	Morselskap		Konsern	
	2022	2021	2022	2021
Lønnskostnader				
Lønn	83 972 912	92 927 239	124 627 951	130 885 769
Arbeidsgiveravgift	13 781 046	13 981 054	19 225 706	18 766 410
Pensjonskostnader	3 576 877	3 292 838	4 962 471	4 406 201
Andre lønnskostnader	2 487 478	1 802 227	3 975 085	2 397 945
Sum lønnskostnader	103 818 313	112 003 358	152 791 213	156 456 325
Antall årsverk	142,0	157,0	204,0	219,0
Godtgjørelser				
Daglig leder	1 962 289	2 333 155	4 031 436	4 040 729
Styre	200 000	275 000	200 000	275 000
Revisor, revisjon og beslektede tjenester	310 338	252 652	487 663	421 865

Selskap/konsern har ihht til regelverk etablert innskuddsbaserte pensjonsordninger som tilfredsstiller krav til OTP. Det er ikke gitt lån eller stillet sikkerhet til fordel for daglig leder / styrets leder i selskap/konsern. Det foreligger ingen avtaler om spesielle ytelser ved fratreden av stilling for ledende personell. Daglig leder i morselskapet har en bonusordning basert på måloppnåelse mot budsjett og driftsresultat. Daglig leder i datterselskap har en resultatbasert bonusordning. Styreleder i morselskapet har en bonusavtale basert på oppnådd driftsresultat.

Note 3 Driftsmidler - Morselskap og konsern

	Maskiner		
	Driftsløsøre	Sum 2022	Sum 2021
Morselskap			
Anskaffelseskost 1.1	97 435 926	97 435 926	95 736 723
Tilgang	1 423 962	1 423 962	1 699 203
Avgang	0	0	0
Anskaffelseskost 31.12	98 859 888	98 859 888	97 435 926
Akkumulerte avskrivninger 31.12	95 146 417	95 146 417	94 247 205
Akkumulerte nedskr. 31.12	0	0	0
Bokført verdi 31.12	3 713 471	3 713 471	3 188 721
Årets avskrivninger	899 212	899 212	1 164 107
Avskrivningsprosent	15-30 %		
Metode	Lineær		
Driftsløsøre inkluderer ikke avskrivbar kunst med kr 708.356.			



Tronrud Engineering AS

Noter 2022 for morselskap og konsern

--

Note 3 Driftsmidler - Morselskap og konsern forts.

Kostnadsført leie/leasing av ikke balanseførte driftsmidler:

Art	Utløpsdato	Gjenværende forpliktelse	Kostnad 2022	Kostnad 2021
Leie lokaler	Løpende-2026	47 500 000	11 876 118	11 182 208
Operasjonell leasing driftsmidler	2024-2026	280 000	860 699	4 063 294

Immaterielle eiendeler mor- og konsern

	FoU	Sum 2022	Sum 2021
Anskaffelseskost 1.1	5 627 548	5 627 548	5 627 548
Tilgang	0	0	0
Avgang / Fullt avskrevet	0	0	0
Anskaffelseskost 31.12	5 627 548	5 627 548	5 627 548
Akkumulerte avskrivninger 31.12	2 251 008	2 251 008	1 125 504
Akkumulerte nedskr. 31.12	0	0	0
Bokført verdi 31.12	3 376 540	3 376 540	4 502 044
Årets avskrivning Lineært / 5 år	1 125 504	1 125 504	1 125 504

Konsern	Driftsløsøre	Sum 2022	Sum 2021
Anskaffelseskost 01.01.	145 899 125	145 899 125	138 278 848
Tilgang	2 037 795	2 037 795	7 620 277
Avgang	0	0	0
Anskaffelseskost 31.12	147 936 920	147 936 920	145 899 125
Akkumulerte avskrivninger 31.12	134 713 855	134 713 855	132 031 319
Akkumulerte nedskr. 31.12	0	0	0
Bokført verdi 31.12	13 223 065	13 223 065	13 867 806
Årets avskrivninger	2 682 535	2 682 535	2 441 261
Avskrivningsprosent	15-30 %	15-30 %	
Metode	Lineær	Lineær	

Driftsløsøre inkluderer kunst, ikke avskrivbar, med kr 708.356.

Kostnadsført leie/leasing av ikke balanseførte driftsmidler:

Art	Utløpsdato	Gjenværende kostnad	Kostnad 2022	Kostnad 2021
Leie lokaler	løpende-2026	69 500 000	18 482 654	17 791 672
Operasjonell leasing driftsmidler	2023-2027	16 780 000	4 981 567	7 944 840



Tronrud Engineering AS

Noter 2022 for morselskap og konsern

--

Note 4 Skatt	Selskap		Konsern	
	2022	2021	2022	2021
Betalbar skatt fremkommer slik:				
Ordinært resultat før skattekostnad	28 922 758	7 801 274	29 887 830	9 543 699
Permanente forskjeller	2 774 738	3 604 689	2 787 235	2 881 275
Endring midlertidige forskjeller	-4 550 591	4 235 255	-5 528 160	3 216 244
Benyttet underskudd til fremføring	-27 146 905	-15 641 218	-27 146 905	-15 641 218
Grunnlag betalbar skatt	0	0	0	0
Skatt 22 %	0	0	0	0
Årets skattekostnad fremkommer slik:				
Betalbar skatt på årets resultat	0	0	0	0
Skatt vedrørende tidligere år	0	0	0	0
Brutto endring utsatt skatt	0	0	7 063 416	224 182
Årets totale skattekostnad	0	0	7 063 416	224 182
Betalbar skatt i balansen				
Betalbar skatt på årets resultat	0	0	0	0
betalbar skatt svensk avdeling	91 682	0	91 682	0
Betalbar skatt i balansen	91 682	0	91 682	0
Spes. av gr.lag for utsatt skatt/skattefordel:				
Anleggsmidler	-3 070 643	-4 244 632	-1 551 443	-2 938 368
Omløpsmidler	1 931 962	-547 247	4 590 842	1 347 000
Gjeld/avsetninger	-6 228 980	-5 455 618	-6 228 980	-5 455 618
Gevinst-og tapskonto	1 844 080	173 325	1 844 080	173 325
Skattemessig underskudd til fremføring	-18 730 128	-45 877 033	-18 730 128	-45 877 033
Andel av forskjeller som ikke inngår i beregn.	0	568 632	0	568 632
Utsatt skattefordel(-) 22 %	-5 335 816	-12 184 166	-4 416 638	-11 480 054

Det er på selskaps- og konsernnivå balanseført betalt svensk skatt på kr 219.062 som er motregnbar i fremtidig norsk betalbar skatt med kr 219.062. Inngår i andre kortsiktige fordringer.

Opptjente, ikke fakturerte inntekter på igangværende prosjekter utgjør kr 17.936.665 og er inkludert i kundefordringer. Tilsvarende tall for 2021 var kr 18.872.572. Forskuddsfaktureringer inkludert i annen kortsiktig gjeld utgjør kr 99.355.179. Tilsvarende tall for 2021 var kr 49.114.215.

Avsetning til garantiansvar på selskaps- og konsernnivå utgjør kr 6.228.980 i 2022 og kr 5.455.618 i 2021.



Tronrud Engineering AS

Noter 2022 for morselskap og konsern

--

Note 5 Gjeld/pantsettelse og garantier

Mor- og konsern

Langsiktig gjeld med forfall etter mer enn fem år	2022	2021
Pantegjeld	490 000	530 000

Mor og konsern	Gjeld sikret	Eiendeler stilt
Pantstillelser og lignende	ved pant	som sikkerhet
Gjeld til kredittinstitusjoner mor/konsern	10.000.000 / 11.780.015	194.307.593 / 231.746.065

Pantstillelsene dekker i tillegg ubenyttet ordinær kassekreditt på kr 15.000.000 og tilleggsramme på kr 10.000.000, samt garantiramme på kr 30.000.000.

Note 6 Datterselskaper

Følgende heleide datterselskaper er inkludert i konsernregnskapet i 2022;

Tronrud Engineering Moss AS - Eierandel/stemmeandel 100 % - Anskaffet 15.10. 2008
Moss Jern- og Stanseindustri AS Eierandel/stemmeandel 100 % - Anskaffet i 2018.

Note 7 Fordringer

	2022	2021
Fordringer med forfall senere enn ett år for morselskap.	14 118 758	4 872 580

Note 8 Morselskap - Nærstående parter

I regnskapsposten andre fordringer (kortsiktig) er inkludert fordring på selskap som eies av selskapets aksjonærer med kr 640.048 (kr 661.950 i 2021).

Morselskapet leier lokaler av tilknyttet selskap som eies av selskapets aksjonærer. Leie for 2022 utgjør kr 11.137.000 (kr 10.025.000 i 2021). Videre er det solgt tjenester til samme selskap for kr 1.216.883 i 2022 (kr 1.471.860 i 2021). Alle beløp ekskl. mva.

Selskapet har i 2022 avhendet helikopter for kr 2.500.000 til selskapets hovedaksjonær basert på ekstern takst og styrebehandling.

Note 9 Andre investeringer

Navn	Anskaff.kost	Bokført verdi	Tidshorisont
Pretech AS	1 328 619	1	Kortsiktig
Tilknyttet selskap			
Ola Tronrud AS (10,35%)	50 000 000	50 000 000	Langsiktig



Tronrud Engineering AS

Noter 2022 for morselskap og konsern

--

Note 9 Andre investeringer forts.

Øvrige selskaper			
Kodyna AS (Eierandel 10%)	1 500 002	1 500 002	Langsiktig
Spinchip Diagnostics AS (Eierandel 12,45 %)	11 541 770	11 541 770	Langsiktig
Piql AS (Eierandel 15,47 %)	11 418 129	0	Langsiktig
Eggemoen Helipaint AS (50 %)	250 000	250 000	Langsiktig
Totalt	<u>24 459 901</u>	<u>13 291 772</u>	

Disse klassifiseres ikke som tilknyttede selskaper grunnet eierfordeling og betydning.

Note10 Kundefordringer

I morselskap og konsern er kundefordringer oppført til pålydende med fradrag for påregnelig tap med kr 1.500.000. Tilsvarende tall for 2021 var kr 1.500.000.

Note 11 Bundne midler

I posten inngår bundne bankinnskudd med kr 3.693.686. Tilsvarende tall for 2021 var kr 4.334.607. For konsern utgjør bundne innskudd kr 5.263.776 for 2022 og kr 5.786.505 for 2021.

Note 12 Aksjer, aksjeeiere

Aksjekapital	Antall	Pålydende	Bokført
A-aksjer	2	9 900	19 800
B-aksjer	198	9 900	1 960 200
	<u>200</u>	<u>9 900</u>	<u>1 980 000</u>

Hver A-aksje har 100 stemmer, hver B-aksje 1 stemme. For øvrig er aksjenes rettigheter de samme. Utbytte kan skjevdeles.

Aksjonærer	A-aksjer	B-aksjer	Eierandel	Stemmeandel
Ola Tronrud	2	38	20,00 %	59,80 %
Olav Holding AS (eies av styremedlem)	0	80	40,00 %	20,10 %
Borgar Holding AS (eies av styremedlem)	0	80	40,00 %	20,10 %
	<u>2</u>	<u>198</u>	<u>100,00 %</u>	<u>100,00 %</u>



Tronrud Engineering AS

Noter 2022 for morselskap og konsern

--

Note 13 Egenkapital

Morselskap	Aksje- kapital	Overkurs- fond	Annen egenkapital	Sum
Pr. 31.12.2021	1 980 000	14 945 040	133 787 104	150 712 144
Årets resultat	0	0	22 074 408	22 074 408
Avsatt utbytte	0	0	-6 000 000	-6 000 000
Pr. 31.12.2022	<u>1 980 000</u>	<u>14 945 040</u>	<u>149 861 512</u>	<u>166 786 552</u>

Konsern

Egenkapital 31.12.2021	150 451 869
Årets resultat	22 824 414
Avsatt utbytte	-6 000 000
Egenkapital 31.12.2022	<u>167 276 283</u>