



ÅRSREGNSKAP FOR REGNSKAPSÅRET 2023 - GENERELL INFORMASJON

Journalnummer: 2024 597735

Enheten

Organisasjonsnummer: 921 883 463
Organisasjonsform: Aksjeselskap
Foretaksnavn: C TWO AUTOMATE AS
Forretningsadresse: Nøstegaten 58
5011 BERGEN

Regnskapsår

Årsregnskapets periode: 01.01.2023 - 31.12.2023

Konsern

Morselskap i konsern: Ja
Konsernregnskap lagt ved: Nei

Regnskapsregler

Regler for små foretak benyttet: Ja
Benyttet ved utarbeidelsen av
årsregnskapet til selskapet: Regnskapslovens alminnelige regler

Årsregnskapet fastsatt av kompetent organ

Bekreftet av representant for selskapet: Sigurd Erik Homstvedt Lien
Dato for fastsettelse av årsregnskapet: 28.06.2024

Grunnlag for avgivelse

År 2023: Årsregnskap er elektronisk innlevert.
År 2022: Tall er hentet fra elektronisk innlevert årsregnskap fra 2023.

Det er ikke krav til at årsregnskapet m.v. som sendes til Regnskapsregisteret er undertegnet. Kontrollen på at dette er utført ligger hos revisor/enhetens øverste organ. Sikkerheten ivaretas ved at innsender har rolle/rettighet for innsending av årsregnskapet via Altinn, og ved at det bekreftes at årsregnskapet er fastsatt av kompetent organ.

Brønnøysundregistrene, 08.07.2024

Organisasjonsnr: 921 883 463
C TWO AUTOMATE AS

RESULTATREGNSKAP

<u>Beløp i: NOK</u>	<u>Note</u>	<u>2023</u>	<u>2022</u>
RESULTATREGNSKAP			
Inntekter			
Salgsinntekt		43 985 190	22 323 070
Sum inntekter		43 985 190	22 323 070
Kostnader			
Varekostnad		625 343	232 868
Lønnskostnad	1	88 599 268	53 691 041
Avskrivning av driftsmidler og immaterielle eiendeler	2, 3	2 926 262	3 523 163
Nedskrivning av varige driftsmidler og immaterielle eiendeler	2		
Annen driftskostnad		28 005 732	24 495 111
Sum kostnader		120 156 606	81 942 182
Driftsresultat		-76 171 416	-59 619 112
Finansinntekter og finanskostnader			
Annen renteinntekt		848 475	209 406
Annen finansinntekt		20 931 720	2 791 372
Sum finansinntekter		21 780 195	3 000 778
Annen rentekostnad		8 125	22 500
Annen finanskostnad		3 705 211	1 218 827
Sum finanskostnader		3 713 336	1 241 327
Netto finans		18 066 859	1 759 451
Ordinært resultat før skattekostnad		-58 104 558	-57 859 661
Skattekostnad på resultat	4		
Ordinært resultat etter skattekostnad		-58 104 558	-57 859 661
Årsresultat		-58 104 558	-57 859 661
Årsresultat etter minoritetsinteresser		-58 104 558	-57 859 661
Totalresultat		-58 104 558	-57 859 661
Overføringer og disponeringer			
Udekket tap		-58 104 558	-57 859 661
Sum overføringer og disponeringer	5	-58 104 558	-57 859 661

Organisasjonsnr: 921 883 463
C TWO AUTOMATE AS

BALANSE

<u>Beløp i: NOK</u>	<u>Note</u>	<u>2023</u>	<u>2022</u>
BALANSE - EIENDELER			
Anleggsmidler			
Immaterielle eiendeler			
Utvikling	2		
Konsesjoner, patenter o.l.	2	1 198 293	3 730 808
Utsatt skattefordel	4		
Sum immaterielle eiendeler		1 198 293	3 730 808
Varige driftsmidler			
Tomter, bygninger o.a. fast eiendom	3		
Maskiner og anlegg	3		
Driftsløsøre, inventar o. a. utstyr	3	1 191 484	295 419
Sum varige driftsmidler		1 191 484	295 419
Finansielle anleggsmidler			
Investering i datterselskap		86	86
Lån til foretak i samme konsern	6	10 554 194	
Lån til tilknyttet selskap og felles kontrollert virksomhet	6		
Andre langsiktige fordringer		1 188 311	913 315
Sum finansielle anleggsmidler		11 742 592	913 401
Sum anleggsmidler		14 132 368	4 939 627
Omløpsmidler			
Varer			
Fordringer			
Kundefordringer		18 838 479	22 808 364
Andre kortsiktige fordringer	4	4 794 274	3 396 563
Konsernfordringer	6	4 071 948	3 651 362
Sum fordringer		27 704 702	29 856 289
Investeringer			
Andre finansielle instrumenter			95 866 402
Sum investeringer			95 866 402
Bankinnskudd, kontanter og lignende			
Bankinnskudd, kontanter o. l.		79 970 864	34 444 041

Sum bankinnskudd, kontanter og lignende		79 970 864	34 444 041
Sum omløpsmidler		107 675 565	160 166 732
SUM EIENDELER		121 807 933	165 106 359
BALANSE - EGENKAPITAL OG GJELD			
Egenkapital			
Innskutt egenkapital			
Aksjekapital	5, 7	569 261	563 767
Beholdning av egne aksjer	5		
Overkurs	5	198 317 946	197 425 684
Ikke registrert kapitalforhøyelse	5	27 414	
Annen innskutt egenkapital	5		
Sum innskutt egenkapital		198 914 621	197 989 451
Opptjent egenkapital			
Annen egenkapital	5		
Udekket tap	5	135 124 537	74 683 215
Sum opptjent egenkapital		-135 124 537	-74 683 215
Sum egenkapital		63 790 084	123 306 235
Gjeld			
Langsiktig gjeld			
Utsatt skatt	4		
Annen langsiktig gjeld			
Langsiktig konserngjeld	6	697 854	172 819
Sum annen langsiktig gjeld		697 854	172 819
Sum langsiktig gjeld		697 854	172 819
Kortsiktig gjeld			
Leverandørgjeld		2 726 471	3 231 102
Betalbar skatt	4		
Skyldig offentlige avgifter		4 438 747	3 005 932
Kortsiktig konserngjeld	6		
Annen kortsiktig gjeld		50 154 778	35 390 270
Sum kortsiktig gjeld		57 319 996	41 627 305
Sum gjeld		58 017 850	41 800 124
SUM EGENKAPITAL OG GJELD		121 807 933	165 106 359

Organisasjonsnr: 921 883 463
C TWO AUTOMATE AS

NOTEOPPLYSNINGER - SELSKAP

- alle poster oppgitt i hele tall

Note

1

Antall årsverk i regnskapsåret

49.00

Sum Beløp

Balanseført verdi 31.12. Varige driftsmidler Immaterielle eiend.

Konsernregnskap

Morselskapet sitt navn

Forretningskontor for morselskapet

Begrunnelse for at datterselskap er utelatt fra konsolideringen

Samlet beløp - tilknyttet selskap Årets Fjorårets

Samlet beløp - foretak i samme konsern Årets Fjorårets

Samlet beløp - foretak i samme konsern Årets Fjorårets

Samlet beløp - felles kontrollert virksomhet Årets Fjorårets

Pantstillelse Beløp

Beholdning av egne aksjer Antall Pålydende Andel av aksjek.

Årsregnskap 2023

C Two Automate AS

Resultatregnskap

C Two Automate AS

Driftsinntekter og driftskostnader	Note	2023	2022
Salgsinntekt		43 985 190	22 323 070
Sum driftsinntekter		43 985 190	22 323 070
Varekostnad		625 343	232 868
Lønnskostnad	1	88 599 268	53 691 041
Avskrivning av driftsmidler og immaterielle eiendeler	2, 3	2 926 262	3 523 163
Annen driftskostnad		28 005 732	24 495 111
Sum driftskostnader		120 156 606	81 942 182
Driftsresultat		-76 171 416	-59 619 112
Finansinntekter og finanskostnader			
Annen renteinntekt		848 475	209 406
Annen finansinntekt		20 931 720	2 791 372
Annen rentekostnad		8 125	22 500
Annen finanskostnad		3 705 211	1 218 827
Resultat av finansposter		18 066 859	1 759 451
Resultat før skattekostnad		-58 104 558	-57 859 661
Skattekostnad på resultat	4	0	0
Årsresultat		-58 104 558	-57 859 661
Overføringer			
Overført til udekket tap		58 104 558	57 859 661
Sum overføringer	5	-58 104 558	-57 859 661

Balanse

C Two Automate AS

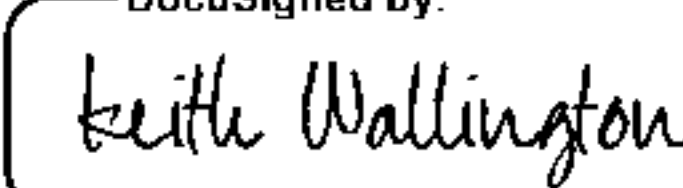
Eiendeler	Note	2023	2022
Anleggsmidler			
<i>Immaterielle eiendeler</i>			
Konsesjoner, patenter o.l.	2	1 198 293	3 730 808
Sum immaterielle eiendeler		1 198 293	3 730 808
<i>Varige driftsmidler</i>			
Driftsløsøre, inventar o.a. utstyr	3	1 191 484	295 419
Sum varige driftsmidler		1 191 484	295 419
<i>Finansielle anleggsmidler</i>			
Investeringer i datterselskap		86	86
Lån til foretak i samme konsern	6	10 554 194	0
Andre langsiktige fordringer		1 188 311	913 315
Sum finansielle anleggsmidler		11 742 592	913 401
Sum anleggsmidler		14 132 368	4 939 627
Omløpsmidler			
<i>Fordringer</i>			
Kundefordringer		18 838 479	22 808 364
Andre kortsiktige fordringer	4	4 794 274	3 396 563
Konsernfordringer	6	4 071 948	3 651 362
Sum fordringer		27 704 702	29 856 289
<i>Investeringer</i>			
Andre finansielle instrumenter		0	95 866 402
Sum investeringer		0	95 866 402
<i>Bankinnskudd, kontanter o.l</i>			
Bankinnskudd, kontanter o.l.		79 970 864	34 444 041
Sum bankinnskudd, kontanter o.l		79 970 864	34 444 041
Sum omløpsmidler		107 675 565	160 166 732
Sum eiendeler		121 807 933	165 106 359

Balanse

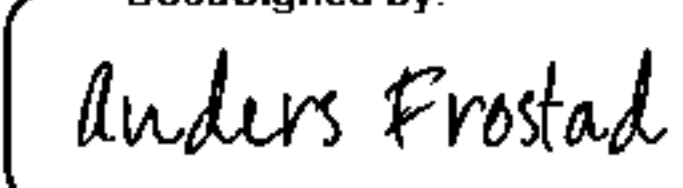
C Two Automate AS

Egenkapital og gjeld	Note	2023	2022
Egenkapital			
<i>Innskutt egenkapital</i>			
Aksjekapital	5, 7	569 261	563 767
Ikke registrert kapitalforhøyelse	5	27 414	0
Overkurs	5	198 317 946	197 425 684
Sum innskutt egenkapital		198 914 621	197 989 451
<i>Opptjent egenkapital</i>			
Udekket tap	5	-135 124 537	-74 683 215
Sum opptjent egenkapital		-135 124 537	-74 683 215
Sum egenkapital		63 790 084	123 306 235
Gjeld			
<i>Annen langsiktig gjeld</i>			
Langsiktig konserngjeld	6	697 854	172 819
Sum annen langsiktig gjeld		697 854	172 819
<i>Kortsiktig gjeld</i>			
Leverandørgjeld		2 726 471	3 231 102
Skyldig offentlige avgifter		4 438 747	3 005 932
Annen kortsiktig gjeld		50 154 778	35 390 270
Sum kortsiktig gjeld		57 319 996	41 627 305
Sum gjeld		58 017 850	41 800 124
Sum egenkapital og gjeld		121 807 933	165 106 359

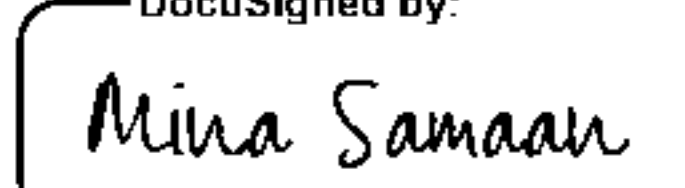
Bergen, 10.06.2024
Styret i C Two Automate AS

DocuSigned by:

AF0B37ABEC5B403...

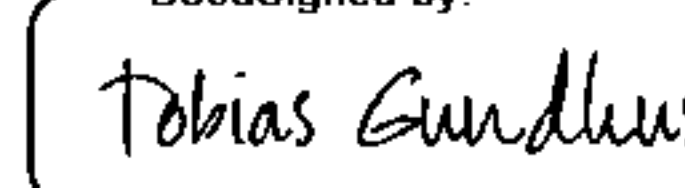
Keith Wallington
styreleder

DocuSigned by:

AF3CF69417F04F5...

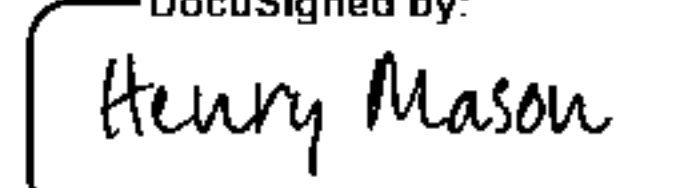
Anders Frostad
styremedlem

DocuSigned by:

3B07542818AA4C3...

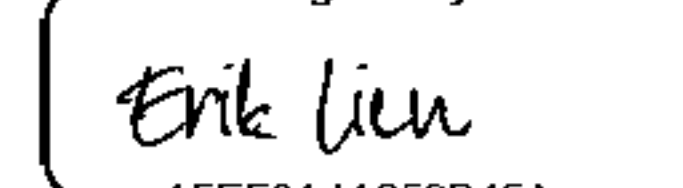
Mina Samaan
styremedlem

DocuSigned by:

F75CECFEB9A440F...

Tobias Gundhus
styremedlem

DocuSigned by:

7771081BAF584EC...

Henry Charles Mason
styremedlem

DocuSigned by:

AFEF8A4A359B45A...

Sigurd Erik Homstvedt Lien
styremedlem/daglig leder

Regnskapsprinsipper

Årsregnskapet er satt opp i samsvar med regnskapsloven og god regnskapsskikk for små foretak.

Forutsetningen om fortsatt drift er lagt til grunn ved utarbeidelsen.

Bruk av estimater

Utarbeidelse av regnskap i samsvar med regnskapsloven krever bruk av estimater. Videre krever anvendelse av selskapets regnskapsprinsipper at ledelsen må utøve skjønn. Områder som i stor grad inneholder slike skjønnsmessige vurderinger, høy grad av kompleksitet, eller områder hvor forutsetninger og estimater er vesentlige for årsregnskapet, er beskrevet i notene.

Salgsinntekter

Inntekter ved salg av varer og tjenester vurderes til virkelig verdi av vederlaget, netto etter fradrag for merverdiavgift, returer, rabatter og andre avslag.

Salg av varer inntektsføres når risiko og kontroll i all hovedsak er overført kjøperen. Med risiko menes eiendelens gevinst og tapspotensiale mens kontroll defineres som beslutnings og råderett. Salg av tjenester inntektsføres etter hvert som de er levert. Andelen av salgsinntekter som knytter seg til fremtidige serviceytelser balanseføres som uopptjent inntekt ved salget, og inntektsføres deretter i takt med levering av ytelsene.

Klassifisering og vurdering av balanseposter

Eiendeler bestemt til varig eie eller bruk er klassifisert som anleggsmidler. Anleggsmidler er vurdert til anskaffelseskost. Omløpsmidler og kortsiktig gjeld omfatter normalt poster som forfaller til betaling innen ett år etter balansedagen, samt poster som knytter seg til varekretsløpet. Omløpsmidler vurderes til laveste verdi av anskaffelseskost og antatt virkelig verdi.

Fordringer klassifiseres som omløpsmidler hvis de skal tilbakebetales i løpet av ett år. For gjeld er analoge kriterier lagt til grunn. Første års avdrag på langsiktige fordringer og langsiktig gjeld klassifiseres likevel ikke som omløpsmiddel og kortsiktig gjeld.

Enkelte poster er vurdert etter andre regler. Postene det gjelder vil være blant de postene som omhandles nedenfor.

Immaterielle eiendeler

Utgifter til egen utvikling av immaterielle eiendeler kostnadsføres løpende.

Utgifter til andre immaterielle eiendeler balanseføres i den grad det kan identifiseres en fremtidig økonomisk fordel knyttet til utvikling av en identifiserbar immateriell eiendel og utgiftene kan måles pålitelig. I motsatt fall kostnadsføres slike utgifter løpende. Balanseført utvikling avskrives lineært over økonomisk levetid.

Varige driftsmidler

Varige driftsmidler balanseføres og avskrives lineært til restverdi over driftsmidlenes forventede utnyttbare levetid. Ved endring i avskrivningsplan fordeles virkningen over gjenværende avskrivningstid ("knekkpunktmetoden"). Vedlikehold av driftsmidler kostnadsføres løpende. Påkostninger eller forbedringer tillegges driftsmidlets kostpris og avskrives i takt med driftsmidlet.

Skillet mellom vedlikehold og påkostning/forbedring regnes i forhold til driftsmidlets stand ved kjøp av driftsmidlet. Tomter avskrives ikke.

Nedskrivning av anleggsmidler

Ved indikasjon på at balanseført verdi av et anleggsmiddel er høyere enn virkelig verdi, foretas det test for verdifall. Testen foretas for det laveste nivå av anleggsmidler som har selvstendige kontantstrømmer. Hvis balanseført verdi er høyere enn både salgsverdi og gjenvinnbart beløp, foretas det nedskrivning til det høyeste av salgsverdi og gjenvinnbart beløp. Gjenvinnbart beløp er det høyeste av netto salgsverdi og bruksverdi. Bruksverdi er nåverdi av fremtidige kontantstrømmer knyttet til eiendelen.

Tidligere nedskrivninger, med unntak for nedskrivning av goodwill, reverseres hvis grunnlaget for nedskrivningen ikke lenger er til stede.

Fordringer

Kundefordringer og andre fordringer er oppført i balansen til pålydende etter fradrag for avsetning til forventet tap. Avsetning for tap gjøres på grunnlag av individuelle vurderinger av de enkelte fordringene. I tillegg gjøres det for øvrige kundefordringer en uspesifisert avsetning for å dekke antatt tap.

Pensjoner**Innskuddsplaner**

Ved innskuddsplaner betaler selskapet innskudd til et forsikringselskap. Selskapet har ingen ytterligere betalingsforpliktelse etter at innskuddene er betalt. Innskuddene regnskapsføres som lønnskostnad.

Skatt

Skattekostnaden i resultatregnskapet omfatter både periodens betalbare skatt og endring i utsatt skatt. Utsatt skatt beregnes med 22 % på grunnlag av de midlertidige forskjeller som eksisterer mellom regnskapsmessige og skattemessige verdier, samt eventuelt ligningsmessig underskudd til fremføring ved utgangen av regnskapsåret. Skatteøkende og skattereduserende midlertidige forskjeller som reverserer eller kan reversere i samme periode er utlignet og nettoført. Utsatt skatt på merverdier i forbindelse med oppkjøp av datterselskap blir ikke utlignet.

Valuta

Fordringer og gjeld i utenlandsk valuta vurderes etter kursen ved regnskapsårets slutt. Kursgevinster og kurstap knyttet til varesalg og varekjøp i utenlandsk valuta føres som finansinntekt og finanskostnad.

Note 1 Lønnskostnader, antall ansatte, godtgjørelser, lån til ansatte mm

Lønnskostnader	2023	2022
Lønninger	79 614 943	47 371 437
Arbeidsgiveravgift	4 676 587	3 539 295
Pensjonskostnader	2 321 144	1 648 074
Andre ytelser	2 540 805	1 281 727
Lønnskostnader skattefunn	-554 211	-149 492
Sum	88 599 268	53 691 041
Gjennomsnittlig antall årsverk sysselsatt i regnskapsåret	49	29

Det er ikke gitt lån eller sikkerhetsstillelser til styrets medlemmer, eller medlemmer av annet administrasjons-, ledelses- eller kontrollorgan.

Pensjonskostnader

Selskapet er pliktig til å ha tjenstepensjonsordning etter lov om obligatorisk tjenstepensjon og har pensjonsordning som tilfredsstiller kravene i denne loven.

Note 2 Immaterielle eiendeler

	Programvare	Totalt
Anskaffelseskost 01.01	12 112 970	12 112 970
Tilgang	0	0
Avgang	0	0
Anskaffelseskost 31.12	12 112 970	12 112 970
Akk. av-/nedskrivninger 31.12	-10 914 677	-10 914 677
Balanseført verdi 31.12	1 198 293	1 198 293
Årets avskrivning, nedskrivning og reversering	2 532 515	2 532 515
Avskrivningsplan	Lineær	
Økonomisk levetid	3 år	

Note 3 Varige driftsmidler

	Driftsløsøre, inventar o.a. utstyr	Totalt
Anskaffelseskost 01.01	411 733	411 733
Tilgang	1 273 531	1 273 531
Avgang	0	0
Anskaffelseskost 31.12	1 685 264	1 685 264
Akk. av-/nedskrivninger 31.12	-510 060	-510 060
Valutaomregning	16 280	16 280
Balanseført verdi 31.12	1 191 484	1 191 484
Årets avskrivning, nedskrivning og reversering	393 747	393 747
Avskrivningsplan	Lineær	
Økonomisk levetid	5 år	

Note 4 Skatt

Årets skattekostnad	2023	2022
Resultatført skatt på ordinært resultat:		
Betalbar skatt	0	0
Endring i utsatt skattefordel	0	0
Skattekostnad ordinært resultat	0	0
Skattepliktig inntekt:		
Resultat før skatt	-58 104 558	-57 859 661
Permanente forskjeller	117 497	-1 557 443
Endring i midlertidige forskjeller	15 471 060	28 070 784
Skattepliktig inntekt	-42 516 001	-31 346 321
Betalbar skatt i balansen:		
Betalbar skatt på årets resultat	0	0
Sum betalbar skatt i balansen	0	0

Skatteeffekten av midlertidige forskjeller og underskudd til fremføring som har gitt opphav til utsatt skatt og utsatte skattefordeler, spesifisert på typer av midlertidige forskjeller

	2023	2022	Endring
Varige driftsmidler	1 238 840	476 083	-762 758
Avsetninger mv	-44 988 266	-28 754 448	16 233 817
Sum	-43 749 425	-28 278 366	15 471 060
Akkumulert fremførbart underskudd	-97 162 495	-54 646 494	42 516 001
Inngår ikke i beregningen av utsatt skatt	140 911 920	82 924 859	-57 987 061
Utsatt skattefordel (22 %)	0	0	0

I henhold til God regnskapsskikk for små foretak balanseføres ikke utsatt skattefordel.

Selskapet har skattefunn på tilsammen 2 973 242. Skattefunn er bokført som en del av andre fordringer.

Note 5 Egenkapital

	Aksjekapital	Ikke registrert kapitalforhøyelse	Overkurs	Udekket tap	Sum egenkapital
Pr. 01.01.	563 767	0	197 425 684	-74 683 215	123 306 235
Kapitalforhøyelse	5 494	27 414	892 262	0	925 171
Andre endringer				-2 336 764	-2 336 764
Årets resultat	0	0	0	-58 104 558	-58 104 558
Pr. 31.12.	569 261	27 414	198 317 946	-135 124 537	63 790 084

Note 6 Mellomværende med selskap i samme konsern

Fordringer	2023	2022
Andre fordringer	14 626 143	3 651 362
Sum fordringer	14 626 143	3 651 362
Gjeld	2023	2022
Langsiktig gjeld	697 854	172 819
Sum gjeld	697 854	172 819

Note 7 Antall aksjer, aksjeeiere m

Aksjekapital	Antall	Pålydende	Balanseført
A-aksjer	15 571 300	0,02	311 426
B-aksjer	5 591 700	0,02	111 834
C-aksjer	274 700	0,02	5 494
E-aksjer	7 025 338	0,02	140 507
Sum	28 463 038		569 261

Aksjekapitalen eies av følgende aksjonærer:

Aksjonærer:	A-aksjer	B-aksjer	C-aksjer	E-aksjer	Sum aksjer	Eierandel
Mainspring Nominees	0	4 105 800	0	2 865 573	6 971 373	24,73 %
Lien Startups AS*	6 445 069	0	0		6 445 069	22,86 %
Dawn Capital IV SCSp	1 515 973	0	0	3 760 929	5 276 902	18,72 %
Frozzi Invest AS**	2 367 069	0	0		2 367 069	8,40 %
Gundhus AS***	2 367 069	0	0		2 367 069	8,40 %
A Great Idea Too AS*	1 845 020	0	0		1 845 020	6,55 %
MMC Greater London Fund LP	0	1 368 600	0	269 978	1 638 578	5,81 %
Pascal Baker	0	0	274 700		274 700	0 %
Sum	14 540 200	5 474 400	274 700	6 896 480	27 185 780	95,47 %
Øvrige (eierandel < 5 %)	1 031 100	117 300	0	128 858	1 277 258	4,53 %
Totalt antall aksjer	15 571 300	5 591 700	274 700	7 025 338	28 463 038	100,00 %

A-aksjene, B-aksjene, C- aksjene og E-aksjene har stemmerett og en aksje gir en stemme.

Aksjer eiet av styremedlemmer og daglig leder

*) Daglig leder Sigurd Lien eier 100% av aksjene i Lien Startups AS, samt 15% av aksjene i A Great Idea Too AS.

***) Styremedlem Anders Frostad eier 100% av aksjene i Frozzi Invest AS.

****) Styremedlem Tobias Gundhus eier 100% av aksjene i Gundhus AS.

Uavhengig revisors beretning

Til generalforsamlingen i C Two Automate AS

Konklusjon

Vi har revidert årsregnskapet til C Two Automate AS.

Årsregnskapet består av:

- Balanse per 31. desember 2023
- Resultatregnskap for 2023
- Noter til årsregnskapet, herunder et sammendrag av viktige regnskapsprinsipper.

Etter vår mening:

- Oppfyller årsregnskapet gjeldende lovkrav, og
- Gir årsregnskapet et rettviseende bilde av selskapets finansielle stilling per 31. desember 2023 og av dets resultater for regnskapsåret avsluttet per denne datoen i samsvar med regnskapslovens regler og god regnskapsskikk i Norge.

Grunnlag for konklusjonen

Vi har gjennomført revisjonen i samsvar med International Standards on Auditing (ISA-ene). Våre oppgaver og plikter i henhold til disse standardene er beskrevet nedenfor under Revisors oppgaver og plikter ved revisjonen av årsregnskapet. Vi er uavhengige av selskapet i samsvar med kravene i relevante lover og forskrifter i Norge og International Code of Ethics for Professional Accountants (inkludert internasjonale uavhengighetsstandarder) utstedt av International Ethics Standards Board for Accountants (IESBA-reglene), og vi har overholdt våre øvrige etiske forpliktelser i samsvar med disse kravene. Innhentet revisjonsbevis er etter vår vurdering tilstrekkelig og hensiktsmessig som grunnlag for vår konklusjon.

Styret og daglig leders ansvar for årsregnskapet

Styret og daglig leder (ledelsen) er ansvarlig for å utarbeide årsregnskapet og for at det gir et rettviseende bilde i samsvar med regnskapslovens regler og god regnskapsskikk i Norge. Ledelsen er også ansvarlig for slik intern kontroll som den finner nødvendig for å kunne utarbeide et årsregnskap som ikke inneholder vesentlig feilinformasjon, verken som følge av misligheter eller utilsiktede feil.

Ved utarbeidelsen av årsregnskapet må ledelsen ta standpunkt til selskapets evne til fortsatt drift og opplyse om forhold av betydning for fortsatt drift. Forutsetningen om fortsatt drift skal legges til grunn for årsregnskapet så lenge det ikke er sannsynlig at virksomheten vil bli avvirket.

Revisors oppgaver og plikter ved revisjonen av årsregnskapet

Vårt mål er å oppnå betryggende sikkerhet for at årsregnskapet som helhet ikke inneholder vesentlig feilinformasjon, verken som følge av misligheter eller utilsiktede feil, og å avgi en revisjonsberetning som inneholder vår konklusjon. Betryggende sikkerhet er en høy grad av sikkerhet, men ingen garanti for at en revisjon utført i samsvar med ISA-ene, alltid vil avdekke vesentlig feilinformasjon. Feilinformasjon kan oppstå som følge av misligheter eller utilsiktede feil. Feilinformasjon er å anse som vesentlig dersom den enkeltvis eller samlet med rimelighet kan forventes å påvirke de økonomiske beslutningene som brukerne foretar på grunnlag av årsregnskapet.



For videre beskrivelse av revisors oppgaver og plikter vises det til:
<https://revisorforeningen.no/revisjonsberetninger>

BDO AS

Charlotte Bårdsen
statsautorisert revisor
(elektronisk signert)

PENNEO

Signaturene i dette dokumentet er juridisk bindende. Dokument signert med "Penneo™ - sikker digital signatur". De signerende parter sin identitet er registrert, og er listet nedenfor.

"Med min signatur bekrefter jeg alle datoer og innholdet i dette dokument."

Bårdsen, Charlotte

Partner

Serienummer: no_bankid:9578-5998-4-997632

IP: 188.95.xxx.xxx

2024-06-11 10:54:08 UTC



Dokumentet er signert digitalt, med **Penneo.com**. Alle digitale signatur-data i dokumentet er sikret og validert av den datamaskin-utregnede hash-verdien av det opprinnelige dokument. Dokumentet er låst og tids-stemplet med et sertifikat fra en betrodd tredjepart. All kryptografisk bevis er integrert i denne PDF, for fremtidig validering (hvis nødvendig).

Hvordan bekrefter at dette dokumentet er originalen?

Dokumentet er beskyttet av ett Adobe CDS sertifikat. Når du åpner dokumentet i

Adobe Reader, skal du kunne se at dokumentet er sertifisert av **Penneo e-signature service** <penneo@penneo.com>. Dette garanterer at innholdet i dokumentet ikke har blitt endret.

Det er lett å kontrollere de kryptografiske beviser som er lokalisert inne i dokumentet, med Penneo validator - <https://penneo.com/validator>