

# Výroční zpráva 2023

Název společnosti: Doosan Škoda Power s.r.o.

Sídlo: Plzeň, Jižní Předměstí, Tylova 1/57, 301 00

Právní forma: Společnost s ručením omezeným

IČ: 491 93 864

---

## O B S A H

<b>I. Informace o vývoji činnosti účetní jednotky</b>	<b>2</b>
<b>II. Informace o skutečnostech, které nastaly po rozvahovém dni a jsou významné pro naplnění účelu výroční zprávy</b>	<b>4</b>
<b>III. Aktivity v oblasti výzkumu a vývoje</b>	<b>4</b>
<b>IV. Aktivity v oblasti bezpečnosti a ochrany zdraví při práci, požární ochrany a ochrany životního prostředí</b>	<b>5</b>
<b>V. Aktivity v oblasti pracovněprávních vztahů</b>	<b>6</b>
<b>VI. Aktivity v oblasti společenské odpovědnosti (CSR)</b>	<b>6</b>

### FINANČNÍ ČÁST

<b>VII. Účetní závěrka za rok 2023</b>	<b>Příloha č. 1</b>
<b>VIII. Zpráva o vztazích mezi propojenými osobami</b>	<b>Příloha č. 2</b>
<b>IX. Zpráva auditora</b>	<b>Příloha č. 3</b>

## **I. Informace o vývoji činnosti účetní jednotky**

### ***Zpráva o podnikatelské činnosti společnosti a o stavu jejího majetku***

#### **Informace o minulém vývoji**

Doosan Škoda Power s.r.o je předním světovým dodavatelem zařízení pro energetiku. Vyrábí parní turbíny a dodává ostatní příslušenství pro elektrárny na všech kontinentech pro různé aplikace, tedy zdroje fosilní, jaderné, elektrárny spalující biomasu, komunální odpad nebo termosolární jednotky. Opírá se o více než stoletou tradici výroby turbín v Plzni. Své portfolio firma doplňuje i o produkty z oblasti obnovitelné a nízkoemisní energetiky. Poskytuje také špičkový servis, který zahrnuje např. dlouhodobou údržbu, prodlužování životnosti nebo retrofity. Firma disponuje téměř tisíci kvalifikovanými zaměstnanci, do jejichž vzdělávání každoročně investuje. Společnost Doosan Škoda Power rovněž provádí vlastní výzkum a vývoj, aby se rychleji přizpůsobovala specifickým potřebám trhu. Finanční růst firmy v několika po sobě jdoucích letech naznačuje její stabilní a úspěšný vývoj.

Hlavní faktory růstu společnosti v roce 2023:

- Firma je součástí mezinárodní skupiny DOOSAN a využívá této skutečnosti při expanzi na globální trh
- Oživení trhu paroplynových elektráren mimo evropský trh a strategická aliance s výrobcem plynových turbín
- Rozvoj dlouhodobých vztahů s lokálními i zahraničními zákazníky
- Získání zakázek s větším rozsahem oproti tradiční dodávce
- Diverzifikace produktového portfolia o tzv. Business Drivers směřujících k udržitelné energetice
- Navýšení podílu servisních zakázek včetně servisu zařízení jiných výrobců
- Rozšíření portfolia dodavatelů důležitých komponent
- Zlepšení ziskovosti díky zavedenému procesu risk managementu
- Ustálení cen energií

Na dynamice růstu společnosti se v roce 2023 negativně projeví tyto faktory:

- Transformace energetického sektoru směrem ke snížení emisí CO<sub>2</sub>:
  - o Vysoký podíl výstavby fotovoltaických a větrných elektráren, které nemá Doosan Škoda Power ve svém portfoliu
  - o Všeobecné snížení zájmu investorů o výstavbu nových velkých zařízení
  - o Odklon od výstavby uhelných elektráren na trhu dostupném pro Doosan Škoda Power
- Vysoká konkurence v segmentu parních turbín do 50 MW
- Politická situace ve světě a především válečný konflikt na Ukrajině
- Energetická krize a její dopady na navýšení cen vstupního materiálu, nakupovaného zboží, dopravy a služeb
- Globální ekonomická situace – inflace a zvyšování úrokových sazeb
- Nejistota v oblasti dodavatelského řetězce s rizikem zpoždění dodávek
- Nedostatek kvalifikovaných technických pracovníků na trhu práce

Cílem společnosti je dosáhnout stabilního růstu pomocí dlouhodobých vztahů se zákazníky, opakovaných objednávek a rozvíjením tzv. Business Drivers v oblasti nízkoemisní energetiky.

Značný podíl na rozvoji společnosti bude mít rovněž servis turbín vlastních, ale i od jiných výrobců.

Společnost neměla v zahraničí organizační složku. V souvislosti s realizací vlastních projektů registrovala za tímto účelem stále provozovny.

### **Informace o předpokládaném budoucím vývoji činnosti**

#### **Filozofie podnikání a uznávané hodnoty**

Společnost má nastavené hodnoty a filosofii podnikání v souladu s celou skupinou subjektů spadajících pod společnost Doosan Enerbility. Její název vznikl spojením slov Energy a Sustainability, tedy energie a udržitelnost a vyjadřuje závazek společnosti obohacovat lidské životy o energii, která bude zároveň šetrná k životnímu prostředí. Společnost zároveň usiluje o růst jako přední světová firma, která vede změny na trhu v reakci na rychle se měnící globální ekonomiku a technologické trendy. Hlavní hodnoty zahrnují inovace, integritu, spolupráci, odpovědnost a udržitelnost.

#### **Obchodní strategie**

Zvolená obchodní strategie zahrnuje především budování dlouhodobých vztahů se zákazníky a zajišťování prvotřídní kvality našich produktů a služeb. Pro dosažení růstu je potřeba neustále rozšiřovat povědomí o firmě Doosan Škoda Power mimo Evropu a pokračovat v expanzi do ostatních teritorií. Znamená to uspět v oblastech s různými prioritami a potřebami rozvoje energetiky a v průmyslových aplikacích. Obchod podpoří nová inovativní řešení, která budou spojena s rozvojem automatizace, digitalizace a širší nabídkou služeb. Společnost se v rámci přijaté strategie mj. zaměřuje na navýšení podílu servisních činností a rozšíření produktového portfolia, což má zajistit větší stabilitu a profitabilitu do budoucna. Lokální trh (Česká a Slovenská republika) zůstává důležitou a strategickou oblastí jak pro nové dodávky, tak pro servisní zakázky. Velkou příležitostí je pro společnost zamýšlená výstavba jaderných bloků v České republice a očekávaný rozvoj malých modulárních reaktorů (SMR).

#### **Strategie investic a vývoje nových produktů**

Investice směřují především do oblastí zvýšení konkurenceschopnosti, digitalizace a kvality produktů. Společnost investuje do vývoje nových produktů, které souvisejí s udržitelnou energetikou, a po nichž celosvětově roste poptávka. Rozvíjeny jsou však i stávající produkty, společnost usiluje o zvýšení energetické účinnosti, spolehlivosti a prodloužení životnosti svých parních turbín. Z hlediska technologie musí rychle reagovat na vývoj a potřeby podnikání v oblasti komunikace a správy dat. Prioritou zůstane bezpečnost práce a péče o zdraví zaměstnanců.

#### **Cíle a metody řízení rizik**

Doosan Škoda Power s.r.o. neustále zdokonaluje systém pro řízení rizik. Cílem je minimalizovat negativní dopady na průběh zakázek a finanční výsledek firmy. Rizika s sebou přináší řízení činností v zahraničí, kurzový vývoj cizích měn, rozsah dodávaného řešení a konkrétní specifické podmínky dané země a zákazníka.

Pro řízení rizik využíváme ověřené systémy kontroly a řízení projektů v průběhu celého životního cyklu projektu. Sběr dat a sdílení informací umožňují především efektivní komunikaci s dodavateli a zákazníky. Vyhodnocování dat a informací je předpokladem pro správné a účinné rozhodování.

Součástí Integrovaného systému řízení (ISR) firmy je systém prevence rizik. Základními principy uvedeného systému jsou popis rizika, stanovení preventivních opatření a průběžná kontrola průběhu rizikových činností včetně jejich eliminace .

Rizika metodicky rozdělujeme na:

Obchodní riziko

Tato skupina rizik obsahuje měnové, úrokové a cenové riziko.

Největší bývá měnové riziko z důvodu převažujících plateb v cizí měně. Společnost eliminuje toto riziko využíváním přirozeného hedgingu a zajištěním kurzů pro otevřenou pozici každé měny po celou dobu trvání každého projektu.

Úrokové riziko je minimální, protože většinou nevyužíváme financování z externích zdrojů. Cenové riziko vyžaduje důslednou kontrolu rozsahu dodávky, posouzení specifických požadavků zákazníka, ověření rozpočtových nákladů na materiál a vlastní výkony, aktualizaci cen hlavních nakupovaných položek a činností a to jak během jednání o nabídce, tak v průběhu realizace díla.

Likvidní riziko

Společnost si udržuje stanovenou likviditu prostřednictvím systematického vyhodnocování a práce s pohledávkami, zásobami a závazky.

Operativní riziko

Při revizi nového kontraktu je stanovena riziková přírážka. Výše rizikové přírážky zohledňuje velikost a rozsah dodávky, znalost zákazníka a podmínek na stavbě, ale také náročnost technického řešení a smluvních podmínek.

Právní riziko

Vzhledem ke složitosti smluvních vztahů a k možným soudním sporům, využíváme služeb externích právních poradců se zkušeností v našem oboru a detailní znalostí lokální právní úpravy. Společnost disponuje vlastním právním odborem, který v mnoha případech koordinuje spolupráci s externími odborníky z ČR i ze zahraničí.

## **II. Informace o skutečnostech, které nastaly po rozvahovém dni a jsou významné pro naplnění účelu výroční zprávy.**

Od data 31. prosince 2023 do doby zpracování tohoto dokumentu nenastaly žádné skutečnosti, které by bylo třeba uvádět za účelem naplnění účelu výroční zprávy.

## **III. Aktivity v oblasti výzkumu a vývoje**

Firma se v rámci vlastního výzkumu vývoje stále více a intenzivněji věnuje mnoha dalším energetickým oborům a inovativním tématům (digitalizace) z oblasti vývoje a uchování energie. Vzhledem k obratu energetiky směrem k obnovitelným zdrojům v rámci tzv. dekarbonizace či Green Dealu je snaha se přizpůsobit. Naši vizi dělíme do tří cest – integrační (integrace nových technologií v rámci parního cyklu), - tradiční (parní turbíny a jejich servis) a inovační (nahrazuje stávající technologii).

#### **IV. Aktivity v oblasti bezpečnosti a ochrany zdraví při práci, požární ochrany a ochrany životního prostředí**

Aktivity spojené se zlepšováním bezpečnosti práce a ochrany zdraví při práci, požární ochrany a ochrany životního prostředí byly v roce 2023 zaměřeny na:

- Splnění požadavků mezinárodní normy ISO 45001:2018, ISO 14001:2015 a ISO 9001:2015 - v září 2023 ověřeno formou kontrolního auditu BOZP, QMS a EMS od společnosti TÜV Nord;
- Zajištění souladu s právními a jinými požadavky - ověřeno v podobě interního auditu a auditu od společnosti TÜV Nord;
- Účast v soutěži BOZP „Safety Culture Award“ pod vedením Vysoké školy báňské - Technické univerzity Ostrava. Přínosem bude pro společnost zpětná vazba ohledně kultury bezpečnosti;
- Zvýšení povědomí zaměstnanců;
- Zvýšení povědomí všech vedoucích zaměstnanců včetně vedení společnosti v oblasti psychologie a kultury bezpečnosti;
- Zlepšení pracovních podmínek a bezpečnosti strojního zařízení;
- Zlepšení systému řízení na projektech a odloučených pracovištích;
- Zapojení dodavatelů do procesu zlepšování;
- Motivace zaměstnanců (projekty v rámci Safety Floor Inovation a nominace Ocenění nejlepších zaměstnanců roku 2023 – kategorie Podpora a dodržování zásad BOZP);
- Angažovanost středního a vyššího managementu – bezpečnostní pochůzky za účasti CEO po celé firmě, pravidelné kontroly BOZP (Management Leader Tourship) za účasti ředitele a vedoucího výroby;
- Natočení instruktážního videa – Použití defibrilátoru a jeho propagace mezi zaměstnanci
- Komunikace se zaměstnanci – pravidelná informovanost zaměstnanců ohledně BOZP pomocí aplikace Jobka a BOZP Zpravodaje vycházejícího 1x měsíčně
- Zefektivnění plánování a koordinace činností ve smyslu přezkoumání pracovních postupů a řídicí dokumentace;
- Rozvoj personálu BOZP;
- Výšení úrovně BOZP na stavbách - speciální školení pro vedoucí staveb, koordinátory staveb, najížděče parních turbín a manažery servisu - stanovení odpovědností - pokyny pro pokrytí povinností v oblasti BOZP na staveništi;
- Vypracování pokynů - "Příručka pro stavbyvedoucí / koordinátory" pro staveniště včetně potřebných vzorů dokumentace;
- Projektová dokumentace - pro každý projekt (kompletní montáž) úprava podmínek BOZP pro dodavatele dle smlouvy a požadavků firmy;
- Příprava projektové dokumentace BOZP podle požadavků zadavatele;
- Výběr a kontrola specialisty BOZP na projekty tak, aby v případě nespokojenosti firmy nebo zákazníka nebo nesplnění požadavků došlo k výměně specialisty BOZP;
- Řízení spotřeby energií s cílem snižovat produkci skleníkových plynů;
- Úspora přírodních zdrojů a ochrana životního prostředí zvyšováním účinnosti našich produktů a ochrana životního prostředí při jejich realizaci na stavbách;
- Snižování energetické náročnosti společnosti;

Zlepšování stavu bezpečnosti práce, požární ochrany a životního prostředí považujeme trvale za jednu ze základních priorit společnosti.

## **V. Aktivity v oblasti pracovněprávních vztahů**

Rok 2023 byl v oblasti personální práce zaměřen především na získání nových zaměstnanců v návaznosti na prorůstovou strategii společnosti a na stabilizaci klíčových zaměstnanců a nahrazení odešlých v rámci přirozené fluktuace. Pokračovala intenzivní spolupráce s vysokými a středními technickými školami a došlo i na osvětové aktivity podporující technické vzdělávání napříč vzdělávacím systémem. Bylo spuštěno vlastní tréninkové centrum v rámci společnosti pro praktickou přípravu vybraných pozic do výroby. Došlo také k využívání flexibilních forem práce – práce z domova.

## **VI. Aktivity v oblasti společenské odpovědnosti (CSR)**

Tento bod navazuje na aktivity bodů III., IV. a V. a zahrnuje všechny aktivity, které se týkají veřejně prospěšných projektů. Společensky odpovědné chování společnosti jsou aktivity jdoucí nejen nad rámec zákonných, ale i etických, komerčních a společenských očekávání. Obecně CSR lze charakterizovat jako závazek přijímat taková rozhodnutí a realizovat takové postupy, které jsou žádoucí z hlediska hodnot a cílů naší společnosti. Společenská odpovědnost je podporovaný koncept, který je každoročně auditovaný. V něm firma dobrovolně přebírá spoluodpovědnost za blaho a udržitelný rozvoj moderní společnosti a současně očekává zachování konkurenceschopnosti a ziskovosti, přičemž se nejedná o dva protichůdné cíle. Dále je to dobrovolný závazek chovat se v rámci svého fungování odpovědně k prostředí i společnosti, ve které podniká.

Tyto aktivity lze rozdělit takto:

1. Vzdělávání, charita
  - Podpora technického vzdělávání prostřednictvím donátorství ZČU KKE
  - Podpora technického vzdělávání na úrovni středních škol a odborných učilišť formou poskytování odborné praxe ve vlastním tréninkovém centru a rozšířená podpora technického vzdělávání formou zájmových kroužků na vybraných základních školách
  - Podpora sportu a sportovních aktivit mládeže ve spolupráci s Viktorií Plzeň
2. Sociální a ekologické
  - a) Personální
    - Respektování lidských práv všech zúčastněných stran
    - Rovné pracovní příležitosti a pracovněprávní vztahy
    - Zlepšování kvality života pro zaměstnance
    - Komunikace mezi zaměstnanci a vedením
    - Podpora talentů
    - Zapojení a rozvoj v rámci společenství
    - Kodex chování pro zaměstnance
  - b) Zajištění spravedlivé provozní praxe
    - Lidská práva
    - Prevence korupce, včetně linky whistleblowing, proces na ochranu oznamovatelů
    - Spravedlivá hospodářská soutěž
  - c) Veřejné zakázky
    - Respektování lidských práv zúčastněných stran
    - Předcházení korupce
    - Spravedlivá hospodářská soutěž
    - Propagace CSR v dodavatelském řetězci
    - Kodex chování pro dodavatelské společnosti

- d) HSE
  - Zdraví a bezpečnost všech zainteresovaných stran
  - Prevence znečištění životního prostředí
  - Správa účinného využívání zdrojů
  - Úsilí o zmírňování změny klimatu
  - Ochrana zdraví a bezpečnosti zákazníků
  - Bezpečnost informací zúčastněných stran
- e) R&D
  - Udržitelné produkty
- f) Vedení projektů
  - Zvyšování zákaznické spokojenosti
- g) Právní
  - Lidská práva
  - Prevence korupce
  - Spravedlivá hospodářská soutěž

Dne 17. dubna 2024



---

Sanghoun Park  
Jednatel



---

Youngki Lim  
Jednatel

## FINANČNÍ ČÁST

### VII. Účetní závěrka za rok 2023

## ÚČETNÍ ZÁVĚRKA K 31. PROSINCI 2023

**Název společnosti:** Doosan Škoda Power s.r.o.  
**Sídlo:** Tylova 1/57, Jižní Předměstí, 301 28 Plzeň  
**Právní forma:** společnost s ručením omezeným  
**IČO:** 491 93 864

### Součástí účetní závěrky:

Rozvaha



Výkaz zisku a ztráty

Přehled o změnách vlastního kapitálu

Přehled o peněžních tocích

Příloha

Účetní závěrka byla sestavena dne 17. dubna 2024.

Statutární orgán účetní jednotky	Podpis
Sanghoun Park jednatel	
Youngki Lim jednatel	

**ROZVAHA**  
v plném rozsahu

Doosan Škoda Power s.r.o.  
IČO 491 93 864

k datu  
31.12.2023  
(v tisících Kč)

Tylova 1/57  
Jižní Předměstí  
301 00 Plzeň

		31.12.2023			31.12.2022
		Brutto	Korekce	Netto	Netto
	<b>AKTIVA CELKEM</b>	<b>12 871 315</b>	<b>4 760 725</b>	<b>8 110 590</b>	<b>8 834 304</b>
<b>B.</b>	<b>Stálá aktiva</b>	<b>5 706 809</b>	<b>4 480 222</b>	<b>1 226 587</b>	<b>1 298 234</b>
<i>B.I.</i>	<i>Dlouhodobý nehmotný majetek</i>	<i>1 530 931</i>	<i>1 523 829</i>	<i>7 102</i>	<i>2 312</i>
B.I.2.	Ocenitelná práva	1 504 938	1 501 829	3 109	2 036
B.I.2.1.	Software	544 171	541 062	3 109	2 036
B.I.2.2.	Ostatní ocenitelná práva	960 767	960 767		
B.I.4.	Ostatní dlouhodobý nehmotný majetek	22 000	22 000		
B.I.5.	<i>Poskytnuté zálohy na dlouhodobý nehmotný majetek a nedokončený dlouhodobý nehmotný majetek</i>	<i>3 993</i>		<i>3 993</i>	<i>276</i>
B.I.5.2.	Nedokončený dlouhodobý nehmotný majetek	3 993		3 993	276
<i>B.II.</i>	<i>Dlouhodobý hmotný majetek</i>	<i>4 172 919</i>	<i>2 956 293</i>	<i>1 216 626</i>	<i>1 293 035</i>
B.II.1.	Pozemky a stavby	1 476 311	556 061	920 250	953 239
B.II.1.1.	Pozemky	227 705		227 705	227 705
B.II.1.2.	Stavby	1 248 606	556 061	692 545	725 534
B.II.2.	Hmotné movité věci a jejich soubory	2 664 474	2 394 534	269 940	329 799
B.II.4.	Ostatní dlouhodobý hmotný majetek	29		29	29
B.II.4.3.	Jiný dlouhodobý hmotný majetek	29		29	29
B.II.5.	<i>Poskytnuté zálohy na dlouhodobý hmotný majetek a nedokončený dlouhodobý hmotný majetek</i>	<i>32 105</i>	<i>5 698</i>	<i>26 407</i>	<i>9 968</i>
B.II.5.1.	Poskytnuté zálohy na dlouhodobý hmotný majetek	4		4	497
B.II.5.2.	Nedokončený dlouhodobý hmotný majetek	32 101	5 698	26 403	9 471
<i>B.III.</i>	<i>Dlouhodobý finanční majetek</i>	<i>2 959</i>	<i>100</i>	<i>2 859</i>	<i>2 887</i>
B.III.1.	Podíly - ovládaná nebo ovládající osoba	2 859		2 859	2 887
B.III.5.	Ostatní dlouhodobé cenné papíry a podíly	100	100		
<b>C.</b>	<b>Oběžná aktiva</b>	<b>7 158 001</b>	<b>280 503</b>	<b>6 877 498</b>	<b>7 530 377</b>
<i>C.I.</i>	<i>Zásoby</i>	<i>2 207 154</i>	<i>36 797</i>	<i>2 170 357</i>	<i>2 006 127</i>
C.I.1.	Materiál	183 265	33 416	149 849	169 302
C.I.2.	Nedokončená výroba a polotovary	1 812 372	3 381	1 808 991	1 589 501
C.I.5.	Poskytnuté zálohy na zásoby	211 517		211 517	247 324
<i>C.II.</i>	<i>Pohledávky</i>	<i>2 910 744</i>	<i>243 706</i>	<i>2 667 038</i>	<i>4 124 343</i>
C.II.1.	<i>Dlouhodobé pohledávky</i>	<i>145 934</i>		<i>145 934</i>	<i>79 551</i>
C.II.1.1.	Pohledávky z obchodních vztahů	132 692		132 692	48 713
C.II.1.5.	<i>Pohledávky - ostatní</i>	<i>13 242</i>		<i>13 242</i>	<i>30 838</i>
C.II.1.5.4.	Jiné pohledávky	13 242		13 242	30 838
C.II.2.	<i>Krátkodobé pohledávky</i>	<i>2 764 810</i>	<i>243 706</i>	<i>2 521 104</i>	<i>4 044 792</i>
C.II.2.1.	Pohledávky z obchodních vztahů	1 319 557	243 706	1 075 851	762 595
C.II.2.2.	Pohledávky - ovládaná nebo ovládající osoba	1 050 000		1 050 000	2 780 000
C.II.2.4.	<i>Pohledávky - ostatní</i>	<i>395 253</i>		<i>395 253</i>	<i>502 197</i>
C.II.2.4.3.	Stát - daňové pohledávky	23 396		23 396	58 148
C.II.2.4.4.	Krátkodobé poskytnuté zálohy	6 807		6 807	3 323
C.II.2.4.5.	Dohadné účty aktivní	325 035		325 035	336 689
C.II.2.4.6.	Jiné pohledávky	40 015		40 015	104 037
<i>C.IV.</i>	<i>Peněžní prostředky</i>	<i>2 040 103</i>		<i>2 040 103</i>	<i>1 399 907</i>
C.IV.1.	Peněžní prostředky v pokladně	21		21	1
C.IV.2.	Peněžní prostředky na účtech	2 040 082		2 040 082	1 399 906
<b>D.</b>	<b>Časové rozlišení aktiv</b>	<b>6 505</b>		<b>6 505</b>	<b>5 693</b>
D.1.	Náklady příštích období	5 050		5 050	4 158
D.3.	Příjmy příštích období	1 455		1 455	1 535

		31.12.2023	31.12.2022
	<b>PASIVA CELKEM</b>	<b>8 110 590</b>	<b>8 834 304</b>
<b>A.</b>	<b>Vlastní kapitál</b>	<b>4 156 288</b>	<b>6 005 335</b>
A.I.	<i>Základní kapitál</i>	<b>3 298 345</b>	<b>3 298 345</b>
A.I.1.	Základní kapitál	3 298 345	3 298 345
A.II.	<i>Ážio a kapitálové fondy</i>	<b>51 621</b>	<b>181 765</b>
A.II.2.	<i>Kapitálové fondy</i>	<b>51 621</b>	<b>181 765</b>
A.II.2.2.	Oceňovací rozdíly z přecenění majetku a závazků (+/-)	51 621	181 765
A.III.	<i>Fondy ze zisku</i>	<b>329 834</b>	<b>329 834</b>
A.III.1.	Ostatní rezervní fondy	329 834	329 834
A.IV.	<i>Výsledek hospodaření minulých let (+/-)</i>		<b>1 630 549</b>
A.IV.1.	Nerozdělený zisk nebo neuhrazená ztráta minulých let (+/-)		1 630 549
A.V.	<i>Výsledek hospodaření běžného účetního období (+/- )</i>	<b>476 488</b>	<b>564 842</b>
<b>B.+C.</b>	<b>Cizí zdroje</b>	<b>3 953 925</b>	<b>2 828 969</b>
<b>B.</b>	<b>Rezervy</b>	<b>529 719</b>	<b>540 404</b>
B.II.	Rezerva na daň z příjmů	85 795	65 382
B.IV.	Ostatní rezervy	443 924	475 022
<b>C.</b>	<b>Závazky</b>	<b>3 424 206</b>	<b>2 288 565</b>
C.I.	<i>Dlouhodobé závazky</i>	<b>125 628</b>	<b>141 395</b>
C.I.4.	Závazky z obchodních vztahů	11 990	17 814
C.I.8.	Odložený daňový závazek	89 168	123 412
C.I.9.	<i>Závazky - ostatní</i>	<b>24 470</b>	<b>169</b>
C.I.9.3.	Jiné závazky	24 470	169
C.II.	<i>Krátkodobé závazky</i>	<b>3 298 578</b>	<b>2 147 170</b>
C.II.3.	Krátkodobé přijaté zálohy	2 534 333	1 619 765
C.II.4.	Závazky z obchodních vztahů	284 059	200 692
C.II.8.	<i>Závazky ostatní</i>	<b>480 186</b>	<b>326 713</b>
C.II.8.3.	Závazky k zaměstnancům	48 252	44 559
C.II.8.4.	Závazky ze sociálního zabezpečení a zdravotního pojištění	25 196	24 487
C.II.8.5.	Stát - daňové závazky a dotace	152 683	27 338
C.II.8.6.	Dohadné účty pasivní	220 765	209 155
C.II.8.7.	Jiné závazky	33 290	21 174
<b>D.</b>	<b>Časové rozlišení pasiv</b>	<b>377</b>	
D.2.	Výnosy příštích období	377	

**VÝKAZ ZISKU A ZTRÁTY**  
**v druhovém členění**
**Doosan Škoda Power s.r.o.**  
**IČO 491 93 864**

 období končící k  
 31.12.2023  
 (v tisících Kč)

 Tylova 1/57  
 Jižní Předměstí  
 301 00 Plzeň

		Období do 31.12.2023	Období do 31.12.2022
I.	Tržby z prodeje výrobků a služeb	4 326 978	3 989 847
A.	Výkonová spotřeba	<b>3 330 540</b>	<b>2 542 658</b>
A.2.	Spotřeba materiálu a energie	1 886 507	1 447 141
A.3.	Služby	1 444 033	1 095 517
B.	Změna stavu zásob vlastní činnosti (+/-)	-213 121	251 893
C.	Aktivace (-)	-8 735	-7 098
D.	Osobní náklady	<b>999 405</b>	<b>926 254</b>
D.1.	Mzdové náklady	724 513	667 636
D.2.	Náklady na sociální zabezpečení, zdravotní pojištění a ostatní náklady	<b>274 892</b>	<b>258 618</b>
D.2.1.	Náklady na sociální zabezpečení a zdravotní pojištění	243 478	225 037
D.2.2.	Ostatní náklady	31 414	33 581
E.	Úpravy hodnot v provozní oblasti	<b>97 756</b>	<b>-74 816</b>
E.1.	Úpravy hodnot dlouhodobého nehmotného a hmotného majetku	<b>127 988</b>	<b>143 696</b>
E.1.1.	Úpravy hodnot dlouhodobého nehmotného a hmotného majetku - trvalé	127 988	143 696
E.2.	Úpravy hodnot zásob	-6 845	-151 504
E.3.	Úpravy hodnot pohledávek	-23 387	-67 008
III.	Ostatní provozní výnosy	<b>132 065</b>	<b>79 547</b>
III.1.	Tržby z prodaného dlouhodobého majetku	56	3 839
III.2.	Tržby z prodaného materiálu	167	396
III.3.	Jiné provozní výnosy	131 842	75 312
F.	Ostatní provozní náklady	<b>47 472</b>	<b>144 391</b>
F.1.	Zůstatková cena prodaného dlouhodobého majetku		12
F.2.	Prodaný materiál	213	388
F.3.	Daně a poplatky	6 817	11 680
F.4.	Rezervy v provozní oblasti a komplexní náklady příštích období	-31 098	88 844
F.5.	Jiné provozní náklady	71 540	43 467
*	<b>Provozní výsledek hospodaření (+/-)</b>	<b>205 726</b>	<b>286 112</b>
VI.	Výnosové úroky a podobné výnosy	<b>248 975</b>	<b>283 129</b>
VI.1.	Výnosové úroky a podobné výnosy - ovládaná nebo ovládající osoba	187 939	260 360
VI.2.	Ostatní výnosové úroky a podobné výnosy	61 036	22 769
J.	Nákladové úroky a podobné náklady		<b>130</b>
J.2.	Ostatní nákladové úroky a podobné náklady		130
VII.	Ostatní finanční výnosy	312 299	307 286
K.	Ostatní finanční náklady	143 830	156 388
*	<b>Finanční výsledek hospodaření (+/-)</b>	<b>417 444</b>	<b>433 898</b>
**	<b>Výsledek hospodaření před zdaněním (+/-)</b>	<b>623 170</b>	<b>720 010</b>
L.	Daň z příjmů	<b>146 682</b>	<b>155 168</b>
L.1.	Daň z příjmů splatná	152 012	162 173
L.2.	Daň z příjmů odložená (+/-)	-5 330	-7 005
**	<b>Výsledek hospodaření po zdanění (+/-)</b>	<b>476 488</b>	<b>564 842</b>
***	<b>Výsledek hospodaření za účetní období (+/-)</b>	<b>476 488</b>	<b>564 842</b>
*	Čistý obrat za účetní období	<b>5 020 317</b>	<b>4 659 809</b>

**PŘEHLED O ZMĚNÁCH  
VLASTNÍHO KAPITÁLU**

Doosan Škoda Power s.r.o.

IČO 491 93 864

k datu  
31.12.2023  
(v tisících Kč)Tylova 1/57  
Jižní Předměstí  
301 00 Plzeň

	Základní kapitál	Oceňovací rozdíly z přecenění majetku a závazku	Fondy ze zisku, rezervní fond	Nerozdělený zisk nebo neuhrazená ztráta minulých let	Výsledek hospodaření běžného účetního období	VLASTNÍ KAPITÁL CELKEM
<b>Stav k 31.12.2021</b>	<b>3 298 345</b>	<b>82 453</b>	<b>329 834</b>	<b>1 830 941</b>	<b>49 608</b>	<b>5 591 181</b>
Rozdělení výsledku hospodaření				49 608	-49 608	
Schválené podíly na zisku/dividendy				-250 000		-250 000
Rozhodnuto o zálohách na výplatu podílu na zisku		99 312				99 312
Výsledek hospodaření za běžné období					564 842	564 842
<b>Stav k 31.12.2022</b>	<b>3 298 345</b>	<b>181 765</b>	<b>329 834</b>	<b>1 630 549</b>	<b>564 842</b>	<b>6 005 335</b>
Rozdělení výsledku hospodaření				564 842	-564 842	
Schválené podíly na zisku/dividendy				-2 195 391		-2 195 391
Změna oceňovacího rozdílu z přecenění		-130 144				-130 144
Výsledek hospodaření za běžné období					476 488	476 488
<b>Stav k 31.12.2023</b>	<b>3 298 345</b>	<b>51 621</b>	<b>329 834</b>		<b>476 488</b>	<b>4 156 288</b>

**PŘEHLED O PENĚŽNÍCH  
TOCÍCH (CASH FLOW)**

Doosan Škoda Power s.r.o.

IČO 491 93 864

období končící k  
31.12.2023  
(v tisících Kč)

Tylova 1/57  
Jižní Předměstí  
301 00 Plzeň

		Období do 31.12.2023	Období do 31.12.2022
<b>P.</b>	<b>Počáteční stav peněžních prostředků a peněžních ekvivalentů</b>	<b>1 399 907</b>	<b>2 412 557</b>
	<i>Peněžní toky z hlavní výdělečné činnosti (provozní činnost)</i>		
Z.	Výsledek hospodaření před zdaněním	623 170	720 010
A.1.	Úpravy o nepeněžní operace	-144 446	-246 478
A.1.1.	Odpisy stálých aktiv	127 988	143 696
A.1.2.	Změna stavu opravných položek a rezerv	-61 330	-129 668
A.1.3.	Zisk (ztráta) z prodeje stálých aktiv	-56	-3 827
A.1.5.	Nákladové a výnosové úroky	-248 975	-282 999
A.1.6.	Opravy o ostatní nepeněžní operace	37 927	26 320
<b>A.*</b>	<b>Čistý provozní peněžní tok před změnami pracovního kapitálu</b>	<b>478 724</b>	<b>473 532</b>
A.2.	Změna stavu pracovního kapitálu	497 643	188 270
A.2.1.	Změna stavu pohledávek a časového rozlišení aktiv	-403 191	-8 833
A.2.2.	Změna stavu závazků a časového rozlišení pasív	1 056 541	32 989
A.2.3.	Změna stavu zásob	-155 707	164 114
<b>A.**</b>	<b>Čistý provozní peněžní tok před zdaněním</b>	<b>976 367</b>	<b>661 802</b>
A.3.	Vyplacené úroky		-130
A.4.	Přijaté úroky	304 478	68 881
A.5.	Zaplacená daň z příjmů za běžnou činnost	-125 588	33 000
<b>A.***</b>	<b>Čistý peněžní tok z provozní činnosti</b>	<b>1 155 257</b>	<b>763 553</b>
	<i>Peněžní toky z investiční činnosti</i>		
B.1.	Výdaje spojené s nabytím stálých aktiv	-49 726	-30 042
B.2.	Příjmy z prodeje stálých aktiv	56	3 839
B.3.	Zápůjčky a úvěry spřízněným osobám	1 730 000	-1 500 000
<b>B.***</b>	<b>Čistý peněžní tok z investiční činnosti</b>	<b>1 680 330</b>	<b>-1 526 203</b>
	<i>Peněžní toky z finančních činností</i>		
C.2.	Dopady změn vlastního kapitálu	-2 195 391	-250 000
C.2.6.	Vyplacené podíly na zisku / dividendy	-2 195 391	-250 000
<b>C.***</b>	<b>Čistý peněžní tok z finanční činnosti</b>	<b>-2 195 391</b>	<b>-250 000</b>
<b>F.</b>	<b>Čistá změna peněžních prostředků a peněžních ekvivalentů</b>	<b>640 196</b>	<b>-1 012 650</b>
<b>R.</b>	<b>Konečný stav peněžních prostředků a peněžních ekvivalentů</b>	<b>2 040 103</b>	<b>1 399 907</b>

## **PŘÍLOHA ÚČETNÍ ZÁVĚRKY ZA ROK 2023**

<b>Název společnosti:</b>	<b>Doosan Škoda Power s.r.o.</b>
<b>Sídlo:</b>	<b>Tylova 1/57, Jižní Předměstí, 301 00 Plzeň</b>
<b>Právní forma:</b>	<b>společnost s ručením omezeným</b>
<b>IČO:</b>	<b>491 93 864</b>

# Doosan Škoda Power s.r.o.

Příloha účetní závěrky (neconsolidovaná)

Rok končící 31. prosincem 2023  
(v tisících Kč)

---

## OBSAH

1. Charakteristika a hlavní aktivity .....	3
2. Zásadní účetní postupy používané společností .....	4
3. Změna účetních metod a postup .....	8
4. Dlouhodobý majetek.....	9
5. Najatý majetek.....	10
6. Dlouhodobý hmotný a nehmotný majetek nevykázaný v rozvaze .....	11
7. Dlouhodobý finanční majetek.....	11
8. Zásoby .....	12
9. Dlouhodobé a krátkodobé pohledávky a závazky .....	12
10. Krátkodobé přijaté zálohy.....	13
11. Finanční deriváty.....	13
12. Opravné položky .....	14
13. Přehled o změnách vlastního kapitálu .....	14
14. Ostatní Rezervy .....	15
15. Bankovní úvěry.....	15
16. Informace o tržbách.....	16
17. Informace o spřízněných osobách .....	16
18. Zaměstnanci a vedoucí pracovníci .....	17
19. Závazky ze sociálního zabezpečení a zdravotního pojištění .....	17
20. Informace o odměnách statutárním auditorům .....	18
21. Stát – daňové pohledávky, závazky a dotace.....	18
22. Daň z příjmů .....	18
23. Výzkum a vývoj.....	19
24. Závazky nevykázané v rozvaze a podmíněná aktiva .....	19
25. Události, které nastaly po datu účetní závěrky.....	20

# Doosan Škoda Power s.r.o.

Příloha účetní závěrky (neconsolidovaná)

Rok končící 31. prosincem 2023  
(v tisících Kč)

---

## 1. Charakteristika a hlavní aktivity

### *Vznik a charakteristika společnosti*

Doosan Škoda Power s.r.o. (dále jen „společnost“) byla založena společenskou smlouvou jako společnost s ručením omezeným dne 27. dubna 1993 a vznikla zapsáním do obchodního rejstříku soudu v Plzni dne 1. července 1993.

Dne 7. prosince 2009 se vlastníkem společnosti stal Doosan Heavy Industries Czech a.s., následně přejmenovaný na Doosan Power Systems Czech Investment a.s., a dne 5. prosince 2012 se novým vlastníkem stal Doosan Power Systems S.A. (Lucemburské vévodství).

Hlavním předmětem činnosti společnosti v roce 2023 byla výroba turbín, dodávky energetických děl a poskytování služeb v oblasti energetiky.

### *Vlastníci společnosti*

Vlastníkem společnosti k 31. prosinci 2023 je:	% podíl na základním kapitálu
Doosan Power Systems S.A. (Lucemburské velkovévodství)	100 %

### *Sídlo společnosti*

Doosan Škoda Power s.r.o.  
Tylova 1/57  
301 28 Plzeň  
Česká republika

### *Identifikační číslo*

49193864

### *Jednatelé k 31. prosinci 2023*

Sukjoo Kang  
Hongook Park  
Sanghoun Park  
Jeongtaek Lee

### *Změny v obchodním rejstříku*

V průběhu roku 2023 nebyly v obchodním rejstříku zapsány žádné změny.

### *Organizační struktura*

Statutárním orgánem společnosti jsou čtyři jednatelé. Jeden jednatel vykonává funkci generálního ředitele společnosti, druhý jednatel vykonává funkci finančního ředitele. Generálnímu řediteli je přímo podřízen provozní ředitel, ředitel úseku Finance, ředitel úseku Personalistika, ředitel Technického úseku, ředitel úseku Realizace a vedoucí odboru Korporátní strategie a marketing a vedoucí odboru Risk management. Provoznímu řediteli jsou podřízeni ředitelé úseků Obchod a Nákup.

# Doosan Škoda Power s.r.o.

Příloha účetní závěrky (neconsolidovaná)

Rok končící 31. prosincem 2023  
(v tisících Kč)

## 2. Zásadní účetní postupy používané společností

Účetnictví společnosti je vedeno a účetní závěrka byla sestavena v souladu se zákonem č. 563/1991 Sb. o účetnictví v platném znění, vyhláškou č. 500/2002 Sb., kterou se provádějí některá ustanovení zákona č. 563/1991 Sb. o účetnictví, pro účetní jednotky, které jsou podnikateli účtujícími v soustavě podvojného účetnictví, v platném znění a Českými účetními standardy pro podnikatele v platném znění.

Účetnictví respektuje obecné účetní zásady, především zásadu o oceňování majetku historickými cenami (není-li dále uvedeno jinak), zásadu účtování ve věcné a časové souvislosti, zásadu opatrnosti a předpoklad o schopnosti účetní jednotky pokračovat ve svých aktivitách.

Účetní závěrka společnosti je sestavena k rozvahovému dni 31.12.2023 za kalendářní rok 2023.

Finanční údaje v této účetní závěrce jsou vyjádřeny v tisících korun českých (Kč), není-li dále uvedeno jinak.

### (a) Dlouhodobý hmotný a nehmotný majetek

Dlouhodobý hmotný a nehmotný majetek je evidován v pořizovací ceně. Dlouhodobý hmotný majetek v pořizovací ceně do 5 tis. Kč a dlouhodobý nehmotný majetek v pořizovací ceně do 5 tis. Kč není vykazován v rozvaze a je účtován do nákladů v roce jeho pořízení.

V rozvaze není vykazováno rovněž i pořízení řezného nářadí s pořizovací cenou do 10 tis. Kč, přípravků s pořizovací cenou do 20 tis. Kč a řezných přístrojů s pořizovací cenou do 40 tis. Kč. Pořízení tohoto majetku je účtováno do nákladů v roce jeho pořízení.

Ocenění dlouhodobého majetku vlastní výroby zahrnuje přímý materiál, přímé mzdy a režijní náklady přímo spojené s jeho výrobou až do doby jeho aktivace.

V následující tabulce jsou uvedeny metody a doby odpisování podle skupin majetku.

Majetek	Metoda	Doba odpisování
Stavby	Lineární	20 – 50 let
Stroje a přístroje	Lineární	3 – 16 let
Automobily	Lineární	4 – 5 let
Formy a modely	Lineární	3 roky
Přípravky a řezné nářadí	Lineární	4 – 6 let
Ocenitelná práva	Lineární	10 let
Patenty a ostatní nehmotná aktiva	Lineární	4 – 10 let
Software	Lineární	3 – 4 roky
Hardware	Lineární	4 roky

Technická zhodnocení na najatém hmotném majetku jsou odpisována lineární metodou po dobu trvání nájemní smlouvy, nebo po dobu odhadované životnosti, a to vždy po tu, která je kratší.

# Doosan Škoda Power s.r.o.

Příloha účetní závěrky (nekonsolidovaná)

Rok končící 31. prosincem 2023  
(v tisících Kč)

---

## (b) Dlouhodobý finanční majetek

Cenné papíry a majetkové účasti se při nákupu oceňují pořizovací cenou. Součástí pořizovací ceny cenného papíru a podílu jsou přímé náklady související s pořízením, např. poplatky a provize makléřům, poradcům a burzám.

K datu pořízení cenných papírů a majetkových účastí je tento dlouhodobý finanční majetek společnosti klasifikován dle povahy jako majetkové účasti nebo dlužné cenné papíry držené do splatnosti nebo realizovatelné cenné papíry a podíly.

K datu účetní závěrky jsou:

- a. majetkové účasti oceněny v pořizovacích cenách snížených o opravné položky k majetkovým účastem; opravné položky jsou tvořeny v případě přechodného snížení hodnoty těchto majetkových účastí,
- b. dlužné cenné papíry držené do splatnosti oceněny v pořizovací ceně,
- c. realizovatelné cenné papíry a podíly v reálné hodnotě, pokud je možné ji stanovit.

Cenné papíry a podíly znějící na cizí měnu se ke dni účetní závěrky oceňují směnným kurzem České národní banky platným v den účetní závěrky a zjištěný kurzový rozdíl je považován za součást ocenění reálnou hodnotou nebo ocenění ekvivalencí. Pokud není cenný papír nebo podíl oceněn reálnou hodnotou, je kurzový rozdíl proúčtován jako součást oceňovacích rozdílů z přecenění majetku a závazků s výjimkou dlužných cenných papírů.

Výnosy z tohoto majetku jsou zahrnuty ve Výnosech z dlouhodobého finančního majetku.

## (c) Krátkodobý finanční majetek

Krátkodobý finanční majetek představuje zůstatky na bankovních účtech, krátkodobé cenné papíry a ceniny. Zůstatky v cizích měnách jsou přepočítány kurzem ČNB k 31. prosinci příslušného roku.

## (d) Zásoby

Nakupované zásoby jsou oceňovány pořizovacími cenami. Pořizovací cena zahrnuje cenu pořízení a vedlejší pořizovací náklady – zejména celní poplatky, dopravné a skladovací poplatky při dopravě, provize a pojistné.

Zásoby vytvořené vlastní činností se oceňují vlastními náklady, které zahrnují přímé náklady vynaložené na výrobu, popřípadě i část nepřímých nákladů, které se vztahují k výrobě.

Výdeje zásob ze skladu jsou účtovány cenami zjištěnými váženým aritmetickým průměrem.

Nedokončená výroba je oceňována vlastními náklady, které zahrnují cenu materiálu, práce a proporcionální část výrobních režijních nákladů podle stavu rozpracovanosti.

# Doosan Škoda Power s.r.o.

Příloha účetní závěrky (neconsolidovaná)

Rok končící 31. prosincem 2023  
(v tisících Kč)

---

## (e) Stanovení opravných položek a rezerv

### Pohledávky

Společnost stanoví opravné položky k obtížně vymahatelným nebo nevymahatelným pohledávkám na základě vlastní analýzy platební schopnosti svých zákazníků a věkové struktury pohledávek.

### Zásoby

Opravné položky jsou vytvářeny v případech, kdy ocenění použité v účetnictví je přechodně vyšší než realizovatelná hodnota příslušných zásob.

### Rezervy

Rezervy na záruční opravy, rezervy na rizika a ostatní rezervy se vytvářejí na základě individuálního posouzení možností vzniku budoucích nákladů manažery projektů a správci jednotlivých aktiv společnosti.

Rezervu na daň z příjmů vytváří společnost vzhledem k tomu, že okamžik sestavení účetní závěrky předchází okamžiku stanovení výše daňové povinnosti. V následujícím účetním období společnost rezervu rozpustí a zaúčtuje zjištěnou daňovou povinnost. Rezerva na daň z příjmů se vykazuje finančních výkazech pouze v částce přesahující zaplacené zálohy na daň z příjmu. Rezerva na opravy majetku je tvořena z rozhodnutí vedení společnosti, a to na základě rozpočtových nákladů vybraných plánovaných oprav majetku.

## (f) Přepočty cizích měn

Účetní operace v cizích měnách prováděné během roku jsou účtovány kurzem České národní banky nebo kurzem použitým bankou stanoveným ke dni uskutečnění účetního případu. V průběhu roku se účtuje pouze o realizovaných kurzových ziscích a ztrátách.

Aktiva a pasiva v zahraniční měně jsou k rozvahovému dni přepočítávána podle oficiálního kurzu ČNB. Nerealizované kurzové zisky a ztráty jsou zachyceny ve výsledku hospodaření.

Kurzové rozdíly, které se vážou k zálohám na projekty a které splňují definici zajišťovacího derivátu, společnost účtuje v souladu s účetními standardy pro podnikatelské subjekty, resp. finanční instituce, rozvahově jako Oceňovací rozdíly z přecenění. Viz též bod 2(g).

## (g) Deriváty

Společnost člení deriváty na deriváty k obchodování a deriváty zajišťovací. Jako zajišťovací deriváty jsou společností považovány deriváty, u nichž je aplikován model zajišťovacího účetnictví a u kterých jsou splněny následující podmínky:

# Doosan Škoda Power s.r.o.

Příloha účetní závěrky (nekonsolidovaná)

Rok končící 31. prosincem 2023

(v tisících Kč)

---

- a. příkazem generálního ředitele bylo na počátku zajištění rozhodnuto o zajišťovaných položkách, nástrojích použitých k zajištění, rizicích, která jsou předmětem zajištění a o způsobu výpočtu a doložení efektivnosti zajištění,
- b. zajištění je vysoce účinné (tj. v rozmezí od 80% do 125%),
- c. efektivita zajištění je spolehlivě měřitelná a je průběžně posuzována.

V případě, že derivát je použit k zajištění rizika změny reálné hodnoty vykázaných aktiv nebo pasiv, je zajišťovaná položka také oceňována reálnou hodnotou. Zisky a ztráty plynoucí z přecenění zajišťované položky i zajišťovacího derivátu jsou zahrnuty ve výnosech nebo nákladech.

V případě že derivát je použit k zajištění rizika změn peněžních toků plynoucích z aktiv, pasiv nebo právně vynutitelných smluvních vztahů nebo očekávaných transakcí, je změna reálné hodnoty zajišťovacího derivátu odpovídající efektivní části zajištění vykázána jako součást vlastního kapitálu v položce „Oceňovací rozdíly z přecenění majetku a závazků“ adekvátně k poměru nevyfakturovaných budoucích peněžních toků. Neefektivní část zajištění a změna reálné hodnoty zajišťovacího derivátu odpovídající poměru vyfakturovaných budoucích peněžních toků je zahrnuta ve výnosech nebo nákladech. Poměr vyfakturované a nevyfakturované části je stanoven individuálně na úrovni jednotlivých projektů.

Deriváty, které výše uvedené podmínky pro zajišťovací deriváty nesplňují, jsou společností klasifikovány jako deriváty k obchodování.

Společnost aplikuje zajišťovací účetnictví i na přijaté a poskytnuté zálohy na projekty.

## Ocenění

Finanční deriváty jsou v okamžiku pořízení účtovány v ceně pořízení a následně jsou ke dni účetní závěrky přeceněny na reálnou hodnotu. Společnost používá finanční deriváty pouze k zajištění budoucích peněžních toků. Změny v reálné hodnotě finančních derivátů k zajištění peněžních toků jsou poměrně účtovány rozvahově do vlastního kapitálu (dosud nevyfakturovaná část) a výsledkově (vyfakturovaná část). Reálná hodnota finančních derivátů je stanovena na základě ocenění derivátu peněžním ústavem ke dni účetní závěrky.

## (h) Výzkum a vývoj

Náklady na výzkum a vývoj jsou účtovány do výkazu zisku a ztráty v období, ve kterém byly vynaloženy. V případě výroby prototypů jsou náklady na výzkum a vývoj účtovány přímo do nedokončené výroby příslušného projektu.

## (i) Výnosy

Výnosy, z nichž většinu představují dodávky turbín a energetických zařízení a služby spojené s jejich servisem a opravami, se účtují v okamžiku vystavení faktury v návaznosti na plnění poskytnuté zákazníkovi, a to v souladu s podmínkami uvedenými v příslušné smlouvě o dílo, případně kupní smlouvě.

---

# Doosan Škoda Power s.r.o.

Příloha účetní závěrky (neconsolidovaná)

Rok končící 31. prosincem 2023

(v tisících Kč)

---

## (j) Najatý majetek

Společnost využívá výhradně operativní leasing. Náklady na operativní pronájem jsou zahrnovány do nákladů rovnoměrně po dobu trvání nájmu, a to zpravidla na základě došlých daňových dokladů.

## (k) Daň z příjmů

Splatná daň zahrnuje odhad daně vypočtené z daňového základu s použitím daňové sazby platné v běžném roce a veškeré doměrky a vratky za minulá období.

Odložená daň vychází z veškerých dočasných rozdílů mezi účetní a daňovou hodnotou aktiv a pasiv s použitím očekávané daňové sazby platné pro období, ve kterém budou odložený daňový závazek nebo pohledávky uplatněny.

O odložené daňové pohledávce se účtuje pouze v rozsahu, v němž je pravděpodobné, že bude v následujících účetních obdobích uplatněna.

## (l) Závazky, úvěry a finanční výpomoci

Společnost klasifikuje část dlouhodobých závazků, bankovních úvěrů a finančních výpomocí, jejichž doba splatnosti je vzhledem k datu účetní závěrky kratší než jeden rok, jako krátkodobé.

Závazky jsou oceněny k datu pořízení v nominální hodnotě.

## (m) Konsolidace

Účetní závěrka společnosti a všech jí konsolidovaných účetních jednotek bude zahrnuta do konsolidované účetní závěrky společnosti Doosan Power Systems S.A se sídlem Lucemburk, 6, rue Eugène Ruppert, Lucemburské velkovévodství. Její konsolidovaná účetní závěrka bude zveřejněna v souladu s příslušnými ustanoveními.

## (n) Použití odhadů

Sestavení účetní závěrky vyžaduje, aby vedení společnosti používalo odhady a předpoklady, jež mají vliv na vykazované hodnoty majetku a závazků k datu účetní závěrky a na vykazovanou výši výnosů a nákladů za sledované období. Vedení společnosti stanovilo tyto odhady a předpoklady na základě všech jemu dostupných relevantních informací. Nicméně, jak vyplývá z podstaty odhadu, skutečné hodnoty v budoucnu se mohou od těchto odhadů odlišovat.

## 3. Změna účetních metod a postup

Společnost v průběhu roku 2023 žádné účetní metody a postupy nezměnila.

# Doosan Škoda Power s.r.o.

Příloha účetní závěrky (neconsolidovaná)

Rok končící 31. prosincem 2023

(v tisících Kč)

## 4. Dlouhodobý majetek

### (a) Dlouhodobý nehmotný majetek

	Zřizovací výdaje	Ocenitelná práva	Software	Nedokončený dl. nehmotný majetek	Jiný dl. nehmotný majetek	Zálohy	Celkem
<b>Pořizovací cena</b>							
Zůstatek k 1.1.2023	0	960 767	539 360	276	22 000	0	1 522 403
Přírůstky	0	0	4 583	3 993	0	0	8 576
Úbytky	0	0	0	-48	0	0	-48
Převody	0	0	228	-228	0	0	0
Zůstatek k 31.12.2023	0	960 767	544 171	3 993	22 000	0	1 530 931
<b>Oprávký</b>							
Zůstatek k 1.1.2023	0	960 767	537 324	0	22 000	0	1 520 091
Oprávký	0	0	3 738	0	0	0	3 738
Opravné položky	0	0	0	0	0	0	0
Zůstatek k 31.12.2023	0	960 767	541 062	0	22 000	0	1 523 829
<b>Zůstatková hodnota 1.1.2023</b>	<b>0</b>	<b>0</b>	<b>2 036</b>	<b>276</b>	<b>0</b>	<b>0</b>	<b>2 312</b>
<b>Zůstatková hodnota 31.12.2023</b>	<b>0</b>	<b>0</b>	<b>3 109</b>	<b>3 993</b>	<b>0</b>	<b>0</b>	<b>7 102</b>

### (b) Dlouhodobý hmotný majetek

	Stavby	Stroje a zařízení	Jiný dlouhodobý majetek	Nedok. hmotný majetek	Pozemky	Zálohy	Celkem
<b>Pořizovací cena</b>							
Zůstatek k 1.1.2023	1 241 712	2 672 703	29	15 169	227 705	497	4 157 815
Přírůstky	4 596	18 250	0	25 521	0	4	48 371
Úbytky	0	-32 762	0	-8	0	-497	-33 267
Převody	2 298	6 283	0	-8 581	0	0	0
Zůstatek k 31.12.2023	1 248 606	2 664 474	29	32 101	227 705	4	4 172 919
<b>Oprávký a opravné položky</b>							
Zůstatek k 1.1.2023	516 178	2 342 904	0	5 698	0	0	2 864 780
Oprávký	39 883	51 630	0	0	0	0	91 513
Opravné položky	0	0	0	0	0	0	0
Zůstatek k 31.12.2023	556 061	2 394 534	0	5 698	0	0	2 956 293
<b>Zůstatková hodnota 1.1.2023</b>	<b>725 534</b>	<b>329 799</b>	<b>29</b>	<b>9 471</b>	<b>227 705</b>	<b>497</b>	<b>1 293 035</b>
<b>Zůstatková hodnota 31.12.2023</b>	<b>692 545</b>	<b>269 940</b>	<b>29</b>	<b>26 403</b>	<b>227 705</b>	<b>4</b>	<b>1 216 626</b>

#### Dlouhodobý nehmotný majetek

Nejvýznamnější položkou dlouhodobého nehmotného majetku jsou ocenitelná práva. Jedná se o práva spojená s vlastnictvím ochranné známky Škoda. Tato práva byla vložena do společnosti původním vlastníkem v roce 2008.

Nejvýznamnější přírůstek v roce 2023 je SW pro termodynamický návrh výměníku v celkové pořizovací ceně 832 tis. Kč.

Nejvýznamnější technická zhodnocení v roce 2023 byla provedena na SW PDMS v celkové hodnotě 3 365 tis. Kč.

# Doosan Škoda Power s.r.o.

Příloha účetní závěrky (nekonsolidovaná)

Rok končící 31. prosincem 2023  
(v tisících Kč)

---

## Dlouhodobý hmotný majetek

Nejvýznamnějšími přírůstky dlouhodobého hmotného majetku v roce 2023 byly:

Průmyslový endoskop IPLEX NX se sondou IV9650N v celkové hodnotě 1 094 tis. Kč, modely a formy v celkové hodnotě 6 360 tis. Kč, výpočetní technika v celkové hodnotě 5 811 tis. Kč, inventář v celkové hodnotě 2 535 tis. Kč.

Nejvýznamnější technická zhodnocení v roce 2023 byla provedena v budovách - Osvětlovací systém LED v celkové hodnotě 6 238 tis. Kč, na zařízení pro vyvažování - tunel v celkové hodnotě 2 776 tis. Kč a na technickém zhodnocení jeřábů - výměna frekvenčních měničů 1 708 tis. Kč.

Společnost používá stroje a zařízení evidované v nulové zůstatkové ceně, které byly pořízeny v předchozích letech v rámci finančního leasingu. Celkem k 31. prosinci 2023 činí jejich pořizovací cena 210 982 tis. Kč (2022: 210 982 tis. Kč). Největší položkou je portálové obráběcí centrum v pořizovací ceně 192 192 tis. Kč.

Největším úbytkem dlouhodobého majetku v roce 2023 byla likvidace samostatného hmotného majetku v pořizovací hodnotě 1 793 tis. Kč (zůstatková hodnota 0 Kč), likvidace náradí a přípravků v pořizovací hodnotě 1 856 tis. Kč (zůstatková hodnota 126 tis. Kč) a likvidace modelů v pořizovací ceně 27 281 tis. Kč (zůstatková hodnota 113 tis. Kč).

Celková hodnota opravné položky k hmotnému majetku k 31. 12. 2023 je 5 698 tis. Kč (2022: 5 698 tis. Kč).

## 5. Najatý majetek

### (a) Finanční leasing

Společnost k 31. prosinci 2023 neeviduje žádný majetek najatý touto formou. Ani v r. 2022 neevidovala společnost žádný majetek najatý formou finančního leasingu.

### (b) Operativní leasing

V roce 2023 měla společnost najaty převážně kancelářské plochy. Celková hodnota vynaložená na pronájem budov a pozemků činila 4 314 tis. Kč (2022: 3 532 tis. Kč).

Společnost měla na základě smlouvy o nájmu dopravních prostředků najaté osobní automobily od několika společností a zaplatila za tyto služby v roce 2023 celkem 11 564 tis. Kč. (2022: 10 482 tis. Kč).

# Doosan Škoda Power s.r.o.

Příloha účetní závěrky (nekonsolidovaná)

Rok končící 31. prosincem 2023  
(v tisících Kč)

## 6. Dlouhodobý hmotný a nehmotný majetek nevykázaný v rozvaze

V souladu s účetními postupy, popsány v bodě 2(a), účtovala společnost dlouhodobý hmotný a nehmotný majetek v pořizovací hodnotě do 5 tis. Kč (řezné nářadí do 10 tis. Kč, přípravy do 20 tis. Kč a řezné přístroje do 40 tis. Kč) do nákladů v roce jeho pořízení. Celková kumulovaná pořizovací hodnota tohoto dlouhodobého hmotného a nehmotného majetku, který je ještě v používání, je následující:

	Zůstatek k	
	31.12.2023	31.12.2022
Dlouhodobý hmotný majetek	302 658	299 519
Dlouhodobý nehmotný majetek (software)	1 319	1 319
<b>Celkem</b>	<b>303 977</b>	<b>300 838</b>

## 7. Dlouhodobý finanční majetek

Majetkové účasti k 31. prosinci 2023

	Vlastnický podíl	Počet akcií	Nominální hodnota akcie v Kč	Celkový zisk (+) ztráta (-)	Vlastní kapitál	Požiz. cena	Zůstat. cena	Hodnota podílu na vlast. kapitálu
Guangzhou Škoda Jinma Ltd. (Čína)	5 %	0	0	*	*	100	0	*
ŠKODA POWER Private Limited (Indie) **	100 %	0	0	12 507	95 642	2 859	2 859	95 642

\* K datu sestavení účetní závěrky nejsou údaje k dispozici.

\*\* Hodnoty vycházejí z neauditovaných výsledků podle IFRS.

Majetkové účasti k 31. prosinci 2022

	Vlastnický podíl	Počet akcií	Nominální hodnota akcie v Kč	Celkový zisk (+) ztráta (-)	Vlastní kapitál	Požiz. cena	Zůstat. cena	Hodnota podílu na vlast. kapitálu
Guangzhou Škoda Jinma Ltd. (Čína)	5 %	0	0	*	*	100	0	*
ŠKODA POWER Private Limited (Indie) **	100 %	0	0	36 873	84 566	2 887	2 887	84 566

\* K datu sestavení účetní závěrky k 31. prosinci 2022 nebyly údaje k dispozici.

\*\* Hodnoty vycházejí z neauditovaných výsledků podle IFRS.

V roce 2023 ani v roce 2022 neměla společnost z dlouhodobého finančního majetku žádný výnos z přijatých dividend.

Společnost disponuje k 31. prosinci 2023 většinou hlasovacích práv ve společnosti ŠKODA POWER Private Limited, Indie.

Sídlo dceřiné společnosti je následující:

ŠKODA POWER Private Limited  
Siddhartha Chamber, Hauz Khas  
New Delhi 110016  
Indie

# Doosan Škoda Power s.r.o.

Příloha účetní závěrky (nekonsolidovaná)

Rok končící 31. prosincem 2023  
(v tisících Kč)

---

## 8. Zásoby

- (a) Hodnota zásob s nízkou obrátkovostí byla korigována opravnou položkou ve výši 50 % z jejich hodnoty, pokud u nich nedošlo k pohybu po dobu jednoho roku. U vybraných položek byla opravná položka vytvořena ještě ve vyšší hodnotě, a to na základě návrhu manažera skladů. K 31. prosinci 2023 celková výše opravné položky činila celkem 33 416 tis. Kč (2022: 33 877 tis. Kč).
- (b) Opravná položka k nedokončené výrobě byla k 31.12.2023 vytvořena u rozpracovaných ztrátových projektů ve výši 2 063 tis. Kč (2022: 4 294 tis. Kč).
- (c) Opravná položka k polotovárům vlastní výroby k 31. prosinci 2023 je tvořena na bezpohybové zásoby ve výši 1 318 tis. Kč (2022: 5 471 tis. Kč).
- (d) Opravná položka k hotovým výrobkům nebyla k 31. prosinci 2023 tvořena (2022: 0 tis. Kč).
- (e) Opravná položka k poskytnutým zálohám nebyla k 31. prosinci 2023 tvořena (2022: 0 tis. Kč).
- (f) K 31. prosinci 2023 byly největší zůstatky nedokončené výroby na projektech Olefins (306 mil. Kč), Quang Trach (192 mil. Kč), Jafurah (117 mil. Kč), Wiesbaden (116 mil. Kč), North London (97 mil. Kč), Lostock (94 mil. Kč), Rivenhall (93 mil. Kč), Pierrefonds (92 mil. Kč), South Clyde (74 mil. Kč), Zeran (65 mil. Kč), Poříčí (50 mil. Kč), Opatovice (49 mil. Kč), Huelva (36 mil. Kč), Komořany (31 mil. Kč) a Boca Chica (28 mil. Kč).

K 31. prosinci 2022 byly největší zůstatky nedokončené výroby na projektech Palu 3 (235 mil. Kč), Guam (186 mil. Kč), Tanajib (185 mil. Kč), Slough (140 mil. Kč), Kemi (110 mil. Kč), Lostock (90 mil. Kč), Olefins (89 mil. Kč), Pierrefonds (89 mil. Kč), Quang Trach (70 mil. Kč), Wolfsburg (64 mil. Kč), Dombasle (51 mil. Kč) a Rayong (30 mil. Kč).

## 9. Dlouhodobé a krátkodobé pohledávky a závazky

- (a) Krátkodobé a dlouhodobé pohledávky

Krátkodobé pohledávky činí 2 764 810 tis. Kč (2022: 4 311 885 tis. Kč) z toho obchodní pohledávky činí 1 319 557 tis. Kč (2022: 1 029 688 tis. Kč), z toho po lhůtě splatnosti bylo 699 118 tis. Kč (2022: 694 322 tis. Kč). Opravná položka k pochybným obchodním pohledávkám k 31. prosinci 2023 činila 243 706 tis. Kč (2022: 267 093 tis. Kč).

Krátkodobou pohledávku za ovládanou nebo ovládající osobou představuje půjčka poskytnutá spřízněné osobě v celkové výši 1 050 000 tis. Kč (2022: 2 780 000 tis. Kč). Jde o půjčku společnosti Doosan Power Systems S.A., která je splatná do dvanácti měsíců. Půjčka je úročena sazbou PRIBOR 12 měsíců + 4,2 % p.a., specifikovanou ke dni poskytnutí půjčky.

Dohadné účty aktivní ve výši 325 035 tis. Kč (2022: 336 689 tis. Kč) tvoří nevyfakturované úroky z půjček ve výši 187 939 tis. Kč a ke dni uzavření účetnictví nevyfakturované výnosy zahraničních projektů vztahující se k roku 2023.

# Doosan Škoda Power s.r.o.

Příloha účetní závěrky (nekonsolidovaná)

Rok končící 31. prosincem 2023  
(v tisících Kč)

Společnost eviduje k 31. prosinci 2023 dlouhodobé pohledávky v hodnotě 145 934 tis. Kč (2022: 79 551 tis. Kč). Opravná položka k dlouhodobým pohledávkám k 31. prosinci 2023 nebyla vytvořena (2022: 0 tis. Kč).

Jiné krátkodobé a dlouhodobé pohledávky představují především reálnou hodnotu finančních derivátů – viz bod 11.

## (b) Krátkodobé a dlouhodobé závazky

Krátkodobé závazky činí 3 298 578 tis. Kč (2022: 2 147 170 tis. Kč), ze kterých 284 059 tis. Kč (2022: 200 692 tis. Kč) představují závazky z obchodních vztahů. Z nich je k 31. 12. 2023 po splatnosti celkem 80 235 tis. Kč (2022: 20 803 tis. Kč).

Dlouhodobé závazky jsou tvořeny zádržným z běžného obchodního styku ve výši 11 990 tis. Kč (2022: 17 814 tis. Kč) a odloženým daňovým závazkem. Dlouhodobé závazky s dobou splatnosti delší než 5 let společnost v roce 2023 nemá a ani v roce 2022 neměla.

Dohadné položky pasivní ve výši 220 765 tis. Kč (2022: 209 155 tis. Kč) představují zejména uskutečněné nákupy materiálu a služeb spojených s realizovanými projekty v rozsahu přijatých plnění, u nichž ke dni uzavření účetnictví neměla společnost příslušné daňové doklady.

## 10. Krátkodobé přijaté zálohy

Krátkodobé přijaté zálohy činí 2 534 333 tis. Kč (2022: 1 619 765 tis. Kč) a představují přijaté zálohy v souvislosti s projekty.

## 11. Finanční deriváty

K 31. prosinci 2023 měla společnost otevřeny dlouhodobé a krátkodobé zajišťovací deriváty. Přecenění derivátů bylo provedeno podle účetních postupů uvedených v bodě 2 (g).

- a) V pozici Oceňovací rozdíly z přecenění majetku a závazků je k 31. prosinci 2023 zahrnut výnos z přecenění zajišťovacích derivátů adekvátně k poměru nevyfakturované části budoucích peněžních toků (včetně přecenění záloh splňující definici zajišťovacího derivátu a vypořádání zajišťovacích derivátů, které byly prodlouženy – tzv. swapy, protože zajištěný peněžní tok byl zpožděn ve výši 65 342 tis. Kč (2022: výnos 224 400 tis. Kč).

- b) Reálná hodnota otevřených zajišťovacích derivátů

Vliv do vlastního kapitálu

Budoucí zajištění peněžních toků	Reálná hodnota otevřených derivátů			
	31.12.2023		31.12.2022	
	Pohledávky	Závazky	Pohledávky	Závazky
Realizace do jednoho roku	21 435	27 006	74 763	0
Realizace od dvou do pěti let	8 147	24 453	25 025	169
	29 582	51 459	99 788	169
<b>Vliv do vlastního kapitálu</b>		<b>21 877</b>	<b>99 619</b>	

# Doosan Škoda Power s.r.o.

Příloha účetní závěrky (neconsolidovaná)

Rok končící 31. prosincem 2023

(v tisících Kč)

Vliv do výnosů/nákladů (úprava na základě procenta fakturace projektu)

Zajištění budoucích peněžních toků	Reálná hodnota otevřených derivátů			
	31.12.2023		31.12.2022	
	Výnos	Náklad	Výnos	Náklad
Realizace do jednoho roku	14 944	4 807	28 238	0
Realizace od dvou do pěti let	4 545	16	5 192	0
	19 489	4 823	33 430	0
<b>Vliv do výnosů/nákladů</b>	<b>14 666</b>		<b>33 430</b>	

c) Reálná hodnota otevřených derivátů k obchodování

Zajištění budoucích peněžních toků	Reálná hodnota otevřených derivátů			
	31.12.2023		31.12.2022	
	Výnos	Náklad	Výnos	Náklad
Realizace do jednoho roku	0	0	0	0
Realizace od dvou do pěti let	0	0	0	0
	0	0	0	0
<b>Vliv do výnosů/nákladů</b>	<b>0</b>	<b>0</b>	<b>0</b>	

## 12. Opravné položky

2023	Opravná položka k dlouhodobému majetku	Opravná položka k zásobám	Opravná položka k pohledávkám	Celkem
Zůstatek k 1.1.2023	5 798	43 642	267 093	316 533
Tvorba	0	3 731	31 752	35 483
Využití	0	10 576	10 614	21 190
Rozpuštění	0	0	44 525	44 525
<b>Zůstatek 31.12.2023</b>	<b>5 798</b>	<b>36 797</b>	<b>243 706</b>	<b>286 301</b>

2022	Opravná položka k dlouhodobému majetku	Opravná položka k zásobám	Opravná položka k pohledávkám	Celkem
Zůstatek k 1.1.2022	5 798	195 146	334 101	535 045
Tvorba	0	10 084	57 564	67 648
Využití	0	161 588	2 422	164 010
Rozpuštění	0	0	122 150	122 150
<b>Zůstatek 31.12.2022</b>	<b>5 798</b>	<b>43 642</b>	<b>267 093</b>	<b>316 533</b>

## 13. Přehled o změnách vlastního kapitálu

(a) Přehled pohybů vlastního kapitálu

2023	Základní kapitál	Nerozd. zisk min. let	Zisk běžného období	Rezervní fond	Oceň. rozdíly z přecen. maj. a záv.	Celkem
Zůstatek k 1.1.2023	3 298 345	1 630 549	564 842	329 834	181 765	6 005 335
Zisk za r. 2023	0	0	476 488	0	0	476 488
Nerozdělený zisk	0	564 842	-564 842	0	0	0
Dividendy	0	-2 195 391	0	0	0	-2 195 391
Změna oceňovacích rozdíly z přecenění	0	0	0	0	-130 144	-130 144
<b>Zůstatek k 31.12.2023</b>	<b>3 298 345</b>	<b>0</b>	<b>476 488</b>	<b>329 834</b>	<b>51 621</b>	<b>4 156 288</b>

# Doosan Škoda Power s.r.o.

Příloha účetní závěrky (neconsolidovaná)

Rok končící 31. prosincem 2023

(v tisících Kč)

2022	Základní kapitál	Nerozd. zisk min. let	Zisk běžného období	Rezervní fond	Oceň. rozdíly z přecen. maj. a záv.	Celkem
Zůstatek k 1.1.2022	3 298 345	1 830 941	49 608	329 834	82 453	5 591 181
Zisk za r. 2022	0	0	564 842	0	0	564 842
Nerozdělený zisk	0	49 608	-49 608	0	0	0
Dividendy	0	-250 000	0	0	0	-250 000
Změna oceňovacích rozdílu z přecenění	0	0	0	0	99 312	99 312
<b>Zůstatek k 31.12.2022</b>	<b>3 298 345</b>	<b>1 630 549</b>	<b>564 842</b>	<b>329 834</b>	<b>181 765</b>	<b>6 005 335</b>

Základní kapitál společnosti činí 3 298 345 tis. Kč (2022: 3 298 345 tis. Kč) a je plně splacen.

## (b) Plánované rozdělení zisku roku 2023

K datu sestavení účetní závěrky nebylo rozhodnuto o rozdělení výsledku hospodaření roku 2023.

## 14. Ostatní Rezervy

2023	Rezerva na záruční opravy	Rezerva na rizika	Ostatní rezervy (na soudní spory, na nevybranou dovolenou atd.)	Rezerva na nedokončené a ztrátové projekty	Celkem
Zůstatek k 1.1.2023	211 167	24 022	82 484	157 349	475 022
Tvorba	54 072	0	77 802	29 627	161 501
Využití	11 273	7 600	69 588	7 044	95 505
Rozpuštění	97 094	0	0	0	97 094
<b>Zůstatek k 31.12.2023</b>	<b>156 872</b>	<b>16 422</b>	<b>90 698</b>	<b>179 932</b>	<b>443 924</b>

2022	Rezerva na záruční opravy	Rezerva na rizika	Ostatní rezervy (na soudní spory, na nevybranou dovolenou atd.)	Rezerva na nedokončené a ztrátové projekty	Celkem
Zůstatek k 1.1.2022	227 826	8 896	27 601	121 855	386 178
Tvorba	45 633	15 700	72 595	36 514	170 442
Využití	9 024	355	17 712	1 020	28 111
Rozpuštění	53 268	219	0	0	53 487
<b>Zůstatek k 31.12.2022</b>	<b>211 167</b>	<b>24 022</b>	<b>82 484</b>	<b>157 349</b>	<b>475 022</b>

Rezervy na záruční opravy se vytvářejí na základě dlouhodobých historických informací, které má společnost o nákladech na záruční opravy. Rezervy na rizika jsou tvořeny na základě individuálního posouzení rizika konkrétního projektu manažerem projektu nebo jinou zodpovědnou osobou. Rezervy na rizika by měly pokrýt zejména sankce, které mohou být proti společnosti uplatněny z titulu nesplnění časových, věcných nebo kvalitativních parametrů projektu, nastavených obchodní smlouvou se zákazníkem. Rezervy na nedokončené projekty jsou tvořeny v případě, že společnost již v průběhu realizace projektu zjistí, že vzroste nákladovost následných, dosud nefakturovaných, etap projektu.

## 15. Bankovní úvěry

Společnost nečerpala k 31. prosinci 2023 ani k 31. prosinci 2022 žádné bankovní úvěry.

# Doosan Škoda Power s.r.o.

Příloha účetní závěrky (nekonsolidovaná)

Rok končící 31. prosincem 2023

(v tisících Kč)

## 16. Informace o tržbách

Společnost v minulosti zúžila svůj výrobní sortiment a vyrábí turbíny a díly turbín včetně jejich dodávek do energetických děl. Prodeje za roky 2023 a 2022 byly následující:

	Tuzemsko		Zahraničí		Celkem	
	2023	2022	2023	2022	2023	2022
Turbíny	1 201 146	529 620	3 125 832	3 460 227	4 326 978	3 989 847
<b>Celkem</b>	<b>1 201 146</b>	<b>529 620</b>	<b>3 125 832</b>	<b>3 460 227</b>	<b>4 326 978</b>	<b>3 989 847</b>

## 17. Informace o spřízněných osobách

Společnost Doosan Babcock Ltd. (Velká Británie) byla v průběhu roku 2022 prodána mimo skupinu a nejedná se tak o spřízněnou osobu k 31.12.2022 ani k 31.12.2023. V přehledu transakcí se spřízněnými osobami je přesto do roku 2022 zahrnuta, neboť se uvedené transakce uskutečnily/vznikly ještě před prodejem. S ohledem na srovnatelné údaje jsou tyto transakce uvedené i v roce 2023 ačkoliv po celou dobu roku 2023 se nejedná o spřízněné strany.

### (a) Pohledávky a závazky

V obchodních pohledávkách a závazcích, popsanych v bodě 9, jsou obsaženy i následující zůstatky účtů, týkající se vztahů k podnikům ve skupině (včetně dohadných účtů a záloh).

	Spřízněnost ke společnosti	Pohledávky k		Závazky k	
		31.12.2023	31.12.2022	31.12.2023	31.12.2022
ŠKODA POWER Private Limited (Indie)	Dceřiná společnost	522	2 852	8 112	1 969
Doosan Digital Innovation, odštěpný závod	Ve skupině	445	0	39 298	37 461
Doosan Power Systems S.A. (Lucembursko)	Mateřská spol.	190 865	243 442	3 300	17 500
Doosan Turbomachinery (USA)	Ve skupině	2 238	226	0	0
Doosan Babcock General Contracting (SAE)	Ve skupině	0	1 206	0	0
Doosan Lentjes (Německo)	Ve skupině	154 357	86 022	0	0
Doosan Babcock Ltd. (Velká Británie)	Ve skupině	0	27	0	0
Doosan Babcock Energy (Německo)	Ve skupině	0	10	0	0
Doosan Enerbility Co.Ltd. (Korea)	Ve skupině	92 301	145 303	423 208	409 769
<b>Celkem</b>		<b>440 728</b>	<b>479 088</b>	<b>473 918</b>	<b>466 699</b>

### Dlouhodobé závazky

Společnost nemá žádné dlouhodobé závazky k podnikům ve skupině.

### (b) Pohledávky – ovládaná nebo ovládající osoba

Společnost eviduje k 31. prosinci 2023 pohledávku za spřízněnou osobou z titulu poskytnuté půjčky ve výši 1 050 000 tis. Kč (2022: 2 780 000 tis. Kč). Půjčka je splatná do jednoho roku.

# Doosan Škoda Power s.r.o.

Příloha účetní závěrky (neconsolidovaná)

Rok končící 31. prosincem 2023

(v tisících Kč)

## (c) Tržby a nákupy

Skupina Doosan	Spřízněnost ke společnosti	Tržby za období		Nákupy za období	
		2023	2022	2023	2022
ŠKODA POWER Private Limited (Indie)	Dceřiná společnost	9 178	19 261	22 881	13 334
Doosan Enerbility Co.,Ltd (Korea)	Ve skupině	672 651	128 615	15 305	22 122
Doosan Digital Innovation, odštěpný závod	Ve skupině	367	368	139 287	122 976
Doosan Power Systems SA (Lucembursko)	Mateřská spol.	190 864	260 408	2 233	10 000
Doosan Babcock Energy (Německo)	Ve skupině	0	89	0	0
Doosan Business Research Institute (Korea)	Ve skupině	0	0	4	0
Doosan Lentjes (Německo)	Ve skupině	55 017	105 430	0	0
Doosan Babcock Ltd. (Velká Británie)	Ve skupině	0	91	0	0
Doosan Turbomachinery Services (USA)	Ve skupině	2 692	233	0	0
<b>Celkem</b>		<b>930 769</b>	<b>514 495</b>	<b>179 710</b>	<b>168 432</b>

Pozn.: Sloupec „tržby“ zahrnuje tržby za vlastní výrobky, tržby z prodeje služeb, tržby z prodeje majetku, výnosy z poskytnuté půjčky a ostatní provozní výnosy. Sloupec „nákupy“ zahrnuje nákup materiálu, spotřebu energie, nákup služeb, ostatní provozní náklady a nákup zásob.

## (d) Odměny a půjčky členům statutárních a dozorčích orgánů

	Jednatelé	
	2023	2022
Počet členů	4	4
Odměny	3 737	2 443
Ostatní plnění (důchodové připojištění aj.)	2 046	1 023

Jednatelé pobírají měsíční odměny za výkon svých funkcí. Pokud to vyplývá z jejich pracovní pozice, používají služební automobily i k soukromým účelům, pobírají příspěvky na penzijní fond a v některých případech příspěvek na ubytování.

## 18. Zaměstnanci a vedoucí pracovníci

Průměrný počet zaměstnanců a vedoucích pracovníků a osobní náklady za roky 2023 a 2022.

2023	Počet zaměstnanců	Mzdové náklady	Náklady na sociální zabezpečení a zdravotní pojištění	Sociální náklady
Zaměstnanci	915	708 518	238 071	31 291
Vedoucí pracovníci	5	15 995	5 407	123
<b>Celkem</b>	<b>920</b>	<b>724 513</b>	<b>243 478</b>	<b>31 414</b>
2022	Počet zaměstnanců	Mzdové náklady	Náklady na sociální zabezpečení a zdravotní pojištění	Sociální náklady
Zaměstnanci	902	652 531	219 884	33 468
Vedoucí pracovníci	5	15 105	5 153	113
<b>Celkem</b>	<b>907</b>	<b>667 636</b>	<b>225 037</b>	<b>33 581</b>

## 19. Závazky ze sociálního zabezpečení a zdravotního pojištění

Závazky ze sociálního zabezpečení a zdravotního pojištění činí 25 196 tis. Kč (2022: 24 487 tis. Kč), ze kterých 17 367 tis. Kč (2022: 16 896 tis. Kč) představují závazky ze sociálního zabezpečení a 7 829 tis. Kč (2022: 7 591 tis. Kč) představují závazky ze zdravotního pojištění. Žádné závazky z titulu sociálního zabezpečení a zdravotního pojištění nejsou po splatnosti.

# Doosan Škoda Power s.r.o.

Příloha účetní závěrky (nekonsolidovaná)

Rok končící 31. prosincem 2023

(v tisících Kč)

## 20. Informace o odměnách statutárním auditorům

Odměna statutárním auditorům byla sjednána ve výši 96 tis. EUR a neobsahuje vedlejší náklady. Odměna naopak zahrnuje vedle statutárního auditu i odměnu za ověření IFRS závěrky.

## 21. Stát – daňové pohledávky, závazky a dotace

Společnost vykazuje k 31. prosinci 2023 daňové pohledávky ve výši 23 396 tis. Kč (2022: 58 148 tis. Kč). Jedná se zejména o pohledávku z titulu daně z přidané hodnoty.

Zálohy na daň z příjmů právnických osob byly započteny s rezervou na daň z příjmů k 31.12.2023. Výsledkem je vykázání rezervy na daň z příjmů v částce 85 795 tis. Kč (2022: 65 382 tis. Kč).

Závazky ke státu ve výši 152 683 tis. Kč (2022: 27 338 tis. Kč) jsou z největší části tvořeny závazky z daně z přidané hodnoty placené v zahraničí.

Společnost přijala dotaci na projekty výzkumu a vývoje a na vzdělávací programy zaměstnanců ve výši 7 633 tis. Kč (2022: 12 364 tis. Kč).

## 22. Daň z příjmů

### (a) Splatná

Splatná daň z příjmu za rok 2023 v hodnotě 152 012 tis. Kč představuje daňovou povinnost roku 2023 v tuzemsku a zahraničí.

Splatná daň z příjmu za rok 2022 v hodnotě 162 173 tis. Kč představuje daňovou povinnost roku 2022 v tuzemsku a zahraničí.

Implementace procesů v rámci implementace Pilíře 2 je koordinována na úrovni mateřské společnosti. Společnost je přesvědčena, že Pilíř 2 na ni nebude mít zásadní dopady, vzhledem k tomu, že není příjemcem investičních pobídek a dalších typů subvencí, které by vedly k významnému snížení efektivní sazby daně.

### (b) Odložená

Odložená daň podle jednotlivých aktiv a pasiv

	Rozdíl	
	2023	2022
Dlouhodobý majetek	-185 056	-183 696
Pohledávky	9 059	6 016
Zásoby	7 727	8 292
Rezervy	93 224	90 254
Přecenění majetku a závazků účtované proti vlastnímu kapitálu	-13 722	-42 636
Ostatní dočasné rozdíly (nezaplacené penále)	-400	-1 642
<b>Odložená daňová pohledávka/(závazek)</b>	<b>-89 168</b>	<b>-123 412</b>

# Doosan Škoda Power s.r.o.

Příloha účetní závěrky (nekonsolidovaná)

Rok končící 31. prosincem 2023  
(v tisících Kč)

---

V souladu s účetními postupy uvedenými v bodě 2(k) byly pro výpočet odložené daně použity daňové sazby platné pro období, ve kterém budou odložený daňový závazek nebo pohledávka uplatněny.

Změna odloženého daňového závazku ve výši 34 244 tis. Kč byla zaúčtována k 31. prosinci 2023 zčásti jako snížení nákladů v hodnotě 5 330 tis. Kč. Zbytek změny odložené daně ve výši 28 914 tis. Kč, vyplývající z dočasných rozdílů z přecenění majetku a závazků účtovaného oproti vlastnímu kapitálu, nebyla vykázána výsledkově, ale jako součást Oceňovacích rozdílů z přecenění majetku v rozvaze.

## (c) Slevy na dani z titulu investičních pobídek

Společnost nečerpala v r. 2023 žádné slevy na dani z titulu investičních pobídek.

## 23. Výzkum a vývoj

Společnost vynaložila na obecný výzkum a vývoj turbín 135 501 tis. Kč (2022: 115 127 tis. Kč). Náklady vynaložené na nekonkretizovanou část výzkumu a vývoje byly zaúčtovávány do výkazu zisku a ztráty. Výzkumné a vývojové práce, které byly prováděny v souvislosti s realizací některých projektů, byly aktivovány do nedokončené výroby.

## 24. Závazky nevykázané v rozvaze a podmíněná aktiva

Přehled soudních sporů

Společnost vedla spor proti společnostem OHL INDUSTRIAL, S.L. UNIPERSONAL and SENER INGENIERÍA Y SISTEMAS, S.A., a to z titulu prodlení s úhradou dlužné částky. Spor byl následně ukončen.

Přehled bankovních záruk:

V souladu se smluvními podmínkami kontraktů je společnost povinna poskytnout objednateli bankovní záruku za dobré provedení díla, za záruční dobu a za vrácení platu předem.

- Československá obchodní banka, a.s. poskytla bankovní záruky ve výši 365 845 tis. Kč a 32 584 tis. EUR a 5 409 tis. USD a 53 307 tis. PLN a 872 tis. MXN a 50 tis. AED s platností do 3. listopadu 2029.
- Komerční banka, a.s. poskytla bankovní záruky ve výši 132 064 tis. CZK a 1 610 tis. EUR s platností do 25. května 2026.
- Raiffeisenbank a.s. poskytla bankovní záruky ve výši 42 054 tis. Kč a 20 047 tis. EUR a 3 372 tis. USD s platností do 30. března 2026.
- Všeobecná úvěrová banka, a.s., pobočka Praha poskytla bankovní záruky ve výši 140 602 tis. Kč a 9 139 tis. EUR s platností do 23. července 2026.

# Doosan Škoda Power s.r.o.

Příloha účetní závěrky (nekonsolidovaná)

Rok končící 31. prosincem 2023  
(v tisících Kč)

---

## (a) Přehled nebankovních záruk

V souladu se smluvními podmínkami společnost poskytla nebankovní záruky za vrácení akontace, za dobré provedení díla a za záruční dobu ve výši 326 759 tis. Kč ve prospěch Doosan Enerbility Co., Ltd.

Závazky kryté podle zástavního práva

Společnost neeviduje závazky kryté zástavním právem.

Vydané směnky

Společnost nemá žádné vydané směnky.

## (b) Ručení

Společnost neručila za bankovní záruky a akreditivy spřízněných osob.

## 25. Události, které nastaly po datu účetní závěrky

Po datu účetní závěrky nedošlo k žádným událostem, které by měly významný dopad na účetní závěrku.

Na základě rozhodnutí Valné hromady došlo k datu 24.ledna 2024 ke změnám na pozici jednatele. K tomuto datu byli odvoláni: Sukjoo Kang, Hongook Park, Jeongtaek Lee a jmenování jako jednatele: Seungwoo Sohn, Youngki Lim a Donggil Kim. Tyto změny nebyly k datu účetní závěrky zapsány do obchodního rejstříku.

## **VIII. Zpráva o vztazích mezi propojenými osobami**

26. února 2024

## **Doosan Škoda Power s.r.o.**

**Zpráva o vztazích mezi propojenými osobami za rok 2023**

## Úvodní ustanovení

V souladu s ustanovením § 82 a násl. zákona č. 90/2012 Sb., o obchodních společnostech a družstvech (dále jen Zákon o obchodních korporacích) byla vypracována pro toto účetní období Zpráva o vztazích mezi propojenými osobami.

## Osoby propojené se společností Doosan Škoda Power s.r.o.

### Ovládaná osoba

Společnost	Doosan Škoda Power s.r.o.
Se sídlem	Tylova 1/57, Jižní Předměstí, 301 00 Plzeň
IČO	49193864

Zapsaná v obchodním rejstříku vedeném Krajským soudem v Plzni, oddíl C, vložka 24 733

### Ovládající osoba - jediný společník (100 % podíl)

Společnost	DOOSAN POWER SYSTEMS S.A.
Se sídlem	L-2453 Lucemburk, 6, Rue Eugène Ruppert, Lucemburské velkovévodství

(dále jen „Osoba ovládající 1“)

### Ovládající osoba dle § 75 odst. 1 zákona o obchodních společnostech a družstev

Společnost	Doosan Enerbility Co., Ltd.
Se sídlem	22 Doosanvolvo-ro, Seongsan-gu, Changwon, 51711 Korejská republika

(dále je „Osoba ovládající 2“)

Osoba ovládající 1 a Osoba ovládající 2 dále také společně jako „**Osoby ovládající**“.

### Osoba ovládající přímo společnost DOOSAN POWER SYSTEMS S.A.

Společnost	Doosan Enerbility Co., Ltd.
Se sídlem	22 Doosanvolvo-ro, Seongsan-gu, Changwon, 51711, Korejská republika

### Osoba ovládající přímo společnost Doosan Enerbility Co., Ltd a jejím prostřednictvím DOOSAN POWER SYSTEMS S.A.

Společnost	Doosan Co., Ltd.
Se sídlem	275, Jangchungdan-ro, Jung-gu Seoul, 04563, Korejská republika

**Výběr ze seznamu osob přímo nebo nepřímo ovládaných společností Doosan Co., Ltd. a společností Doosan Enerbility Co., Ltd.**

Společnost Se sídlem	Doosan Lentjes GmbH Daniel Goldbach Strasse 19, 400880, Ratingen, Německo
Společnost Se sídlem	Doosan Enerbility Co., Ltd. 22 Doosan volvo-ro, Seongsan-gu, Changwon, Gyeongnam, 51711, Korejská republika
Společnost Se sídlem	DOOSAN DIGITAL INNOVATION EUROPE, odštěpný závod Plzeň, Tylova 1/57, Jižní Předměstí, 301 00
Společnost Se sídlem	Doosan Turbomachinery Services Inc. 12000 N. P Street, La Porte, Texas, Houston, TX TX77571, USA

**Osoby ovládané společností Doosan Škoda Power s.r.o.**

<b>Název společnosti</b>	<b>Sídlo</b>	<b>IČO</b>	<b>Podíl</b>
ŠKODA POWER Private Ltd. (SPPL)	New Delhi, Indie	U40101DL2004PTC130312	100%

Výše uvedený výčet propojených společností není vyčerpávající. Skupina DOOSAN je tvořena několika desítkami společností po celém světě. V této Zprávě o vztazích jsou zmíněny jen společnosti, se kterými ovládaná osoba měla nebo má ekonomické vztahy.

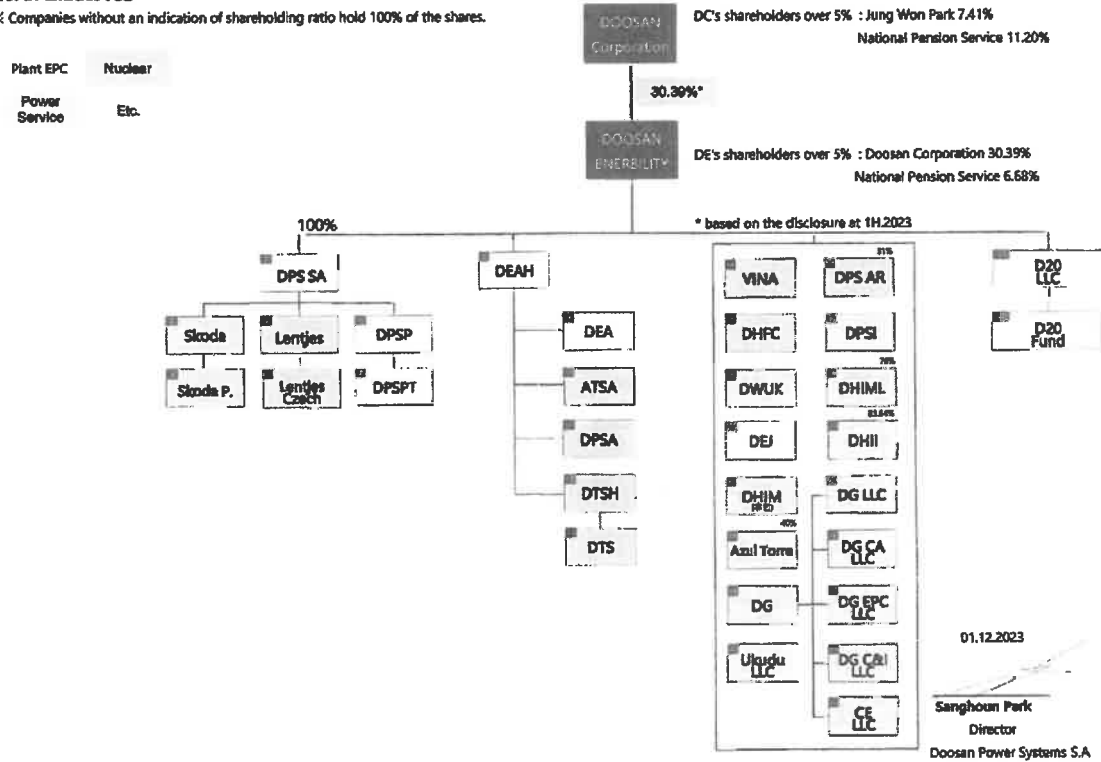
# Doosan Škoda Power s.r.o.

## Výroční zpráva

### Enerbility Structure

No. of Entities : 32

※ Companies without an indication of shareholding ratio hold 100% of the shares.



### ENERBILITY - List of Oversea Subsidiary

No.	Company	Abbreviations	Country	City	Business	The Largest Shareholder	Remark
1.	Doosan Power Systems S.A.	DPS SA	Luxembourg	Luxembourg	Holding Company	ENERBILITY	100%
2.	Doosan Škoda Power s.r.o.	Skoda	Czech	Plzeň	TBN/GEN	DPS SA	100%
3.	Skoda Power Private Limited	Skoda P	India	NewDelhi	TBN/GEN	Skoda	100%
4.	Doosan Lentjes GmbH	Lentjes	Germany	Ratingen	Powerservice	DPS SA	100%
5.	Doosan Lentjes Czech s.r.o.	Lentjes Czech	Czech	Praha	Powerservice	Lentjes	100%
6.	DPS UK Pension Co Limited	DPSP	UK	Crawley	etc.	DPS SA	100%
7.	Doosan Power Systems Pension Trustee Company Ltd.	DPSPT	UK	Crawley	etc.	DPSP	100%
8.	Doosan Enerbility America Holdings	DEAH	USA	New Jersey	Holding Company	ENERBILITY	100%
9.	Doosan Enerbility America LLC	DEA	USA	New Jersey	Purchase & etc.	DEAH	100%
10.	Doosan ATS America, LLC	ATSA	USA	Florida	TBN/GEN	DEAH	100%
11.	Doosan Power Service America, LLC	DPSA	USA	Atlanta	Powerservice	DEAH	100%
12.	Doosan Turbomachinery Services Holding Inc.	DTSH	USA	Huston	TBN/GEN	DEAH	100%
13.	Doosan Turbomachinery Services Inc.	DTS	USA	Huston	TBN/GEN	DTSH	100%
14.	Doosan Enerbility Vietnam Inc.	VINA	Vietnam	Quang Ngai	Powergeneration/Water/T ransportation/Chemical	ENERBILITY	100%
15.	Doosan Power Systems Arabia Company Limited	DPSAR	Saudi Arabia		TBN/GEN	ENERBILITY	51%
16.	Doosan HF Controls Corporation	DHFC	USA	Texas	Nuclear	ENERBILITY	100%
17.	Doosan Power Systems India	DPSI	India	Gurgaon	EPC,Boiler	ENERBILITY	99%
18.	Water UK Ltd.	Water UK	UK	Birmingham	Water	ENERBILITY	100%
19.	Doosan Heavy Industries Muscat LLC	DHML	Oman	Muscat	Water	ENERBILITY	70%
20.	Doosan Enerbility - Japan Corp.	DEJ	Japan	Tokyo	Sales/Marketing, Purchasing & etc.	ENERBILITY	100%
21.	Doosan Heavy Industries Indonesia	DHII	Indonesia	Jakarta	Powergeneration	ENERBILITY	84% Domant
22.	Doosan Malaysia Sdn.Bhd.	DHML	Malaysia	Kuala Lumpur	Powergeneration	ENERBILITY	100%
23.	Azul Torre Construction Corporation	Azul Torre	Philippines	Subic	Construction	FADZ	60% Enerbility 40%
24.	Doosan GridTech Inc.	DG	USA	Seattle	ESS	ENERBILITY	100%
25.	Doosan GridTech Services LLC	DG LLC	USA	Seattle	ESS	DG	100%
26.	Doosan GridTech CA LLC	DG CA LLC	USA	Seattle	ESS	DG	100%
27.	Doosan GridTech EPC, LLC	DG EPC LLC	USA	Seattle	ESS	DG	100%
28.	Doosan GridTech C&I, LLC	DG C&I LLC	USA	Seattle	etc.	DG	100%
29.	Continuity Energy, LLC	CE LLC	USA	Seattle	etc.	DG	100%
30.	Doosan Ukudu Power, LLC	Ukudu LLC	USA	Guam	Construction	ENERBILITY	100%
31.	D 20 Capital, LLC	D20 LLC	USA	San Francisco	etc.	ENERBILITY	100%
32.	D 20 Capital Fund I, LP	D20 Fund	USA	San Francisco	etc.	D20	100%

### Obecně ke vztahům mezi propojenými osobami v účetním období

- 1 Informace o vztazích mezi Ovládanou osobou a společností Doosan Co., Ltd. (Korejská republika) a společnostmi přímo i nepřímo ovládanými společnostmi Doosan Co., Ltd.
  - 1.1 Mezi Ovládanou osobou a společností DOOSAN Co., Ltd. (Korejská republika) a společnostmi přímo i nepřímo ovládanými společnostmi Doosan Co., Ltd. byly v účetním období roku 2023 uzavřeny smlouvy za podmínek obvyklých v obchodním styku a plnění a protiplnění odpovídají podmínkám obvyklého obchodního styku, takže splněním těchto smluv nemůže Ovládané osobě vzniknout žádná újma. Přehled jednotlivých typů transakcí je uveden v následující tabulce. Všechna plnění jsou poskytována za úplatu.
  - 1.2 S výjimkou transakcí uvedených níže nedošlo mezi Ovládanou osobou a jinými propojenými osobami k uskutečnění jakéhokoli právního jednání v zájmu jiných propojených osob. V zájmu jiných propojených osob nebyla rovněž přijata či uskutečněna jakákoli opatření dotýkající se Ovládané společnosti.
  - 1.3 Ovládající osoba 1 uplatňuje svůj vliv na Ovládanou osobu prostřednictvím 100% podílu a Ovládající osoba 1 je tedy jediným společníkem společnosti Doosan Škoda Power s.r.o. Ovládající osoba 1 omezila veškeré své ovlivňování pouze na výkon práv společníka. Do obchodního vedení, rozhodování a chodu Ovládané společnosti jiného než spojeného s výkonem práv společníka Ovládající osoba 1 nezasahuje. Ovládající osoba 2 uplatňuje svůj vliv na Ovládanou osobu nepřímo prostřednictvím Ovládající osoby 1, skrze kterou může rovněž ovlivnit jmenování a odvolávání většiny osob, jež jsou členy statutárního orgánu v souladu s ustanovením § 75 odst. 1 zákona obchodních společnostech a družstev.
  - 1.4 Úlohou Ovládané osoby v rámci vztahů kapitálově propojených společností zůstává vyvíjení obchodní činnosti v oblasti designu, výroby a modernizací parních turbín a příslušenství.
  - 1.5 Vztah mezi Ovládanou osobou a Osobami ovládajícími, kde se v pozici Ovládané osoby nachází společnost Doosan Škoda Power s.r.o., lze hodnotit jako výhodný vzhledem ke skutečnosti, že propojením Ovládané osoby s výše uvedenými propojenými osobami se značně rozšířilo pole působnosti pro nabídku předmětu obchodní činnosti společnosti. Propojení Ovládané osoby se skupinou DOOSAN umožňuje Ovládané osobě využít synergií plynoucích ze začlenění do skupiny DOOSAN. Tyto synergie mají pro Ovládanou osobu nebyvalý význam a díky nim má prospěch mimo jiné z využívání vzájemných marketingových a prodejních sítí spojením silného zastoupení skupiny DOOSAN v České republice a na trhu střední a východní Evropy s významným zastoupením skupiny DOOSAN na Středním Východě a v severní Africe, v Severní a Jižní Americe, Indii a v západní Evropě, doplnění kompletní řady hlavního zařízení elektráren a sdílení sítě vztahů se zákazníky, maximalizace výrobní kapacity a zdrojů a zajištění stabilní dodávky základního materiálu, stejně jako podílení se na vývoji a využívání know-how a patentů. Z tohoto vztahu tedy vyplývají pro společnost Doosan Škoda Power s.r.o. jednoznačné výhody.

### Přehled jednání, která byla učiněna na popud nebo v zájmu Ovládajících osob nebo jimi ovládaných osob v souvislosti s majetkem, jehož hodnota přesáhla 10 % vlastního kapitálu

Předmět plnění	Osoba podněcující plnění	Hodnota
-	-	-

Doosan Škoda Power s.r.o.  
Výroční zpráva

**Plnění poskytovaná mezi Ovládající osobou 1 a Ovládanou osobou v účetním období**

Předmět plnění	Poskytovatel	Příjemce	Účinnost
Využití obchodní sítě	Doosan Power Systems SA	Doosan Škoda Power	Po celé účetní období
Přefakturační služby	Doosan Škoda Power	Doosan Power Systems SA	Jednorázově
Vyplacené dividendy	Doosan Škoda Power	Doosan Power Systems SA	Jednorázově dle rozhodnutí valné hromady
Poskytnutí úvěrů	Doosan Škoda Power	Doosan Power Systems SA	Po celé účetní období

**Plnění poskytovaná mezi Ovládající osobou 2 a Ovládanou osobou v účetním období (na základě smluv uzavřených či účinných v účetním období roku 2023)**

Předmět plnění	Poskytovatel	Příjemce	Účinnost
Sub-licenční smlouva k obchodní známce a dalším IP – značka Doosan	Doosan Enerbility	Doosan Škoda Power	Po celé účetní období
Služby výzkumu a vývoje	Doosan Enerbility	Doosan Škoda Power	Po celé účetní období
Dodávky turbín, generátorů, náhradních dílů, technické služby	Doosan Škoda Power	Doosan Enerbility	V průběhu účetního období – ad hoc
Služby výzkumu a vývoje	Doosan Škoda Power	Doosan Enerbility	Po celé účetní období
Licenční poplatky	Doosan Škoda Power	Doosan Enerbility	Po celé účetní období

**Plnění poskytovaná mezi propojenými osobami v účetním období (na základě smluv uzavřených či účinných v účetním období roku 2023)**

Předmět plnění	Poskytovatel	Příjemce	Účinnost
Technické služby, IT služby, dodání náhradních dílů	Doosan Škoda Power	ŠKODA POWER private Ltd (Indie).	V průběhu účetního období – ad hoc
Konstrukční práce, technické služby	ŠKODA POWER private Ltd (Indie).	Doosan Škoda Power	Po celé účetní období
Servis počítačových sítí, prodej HW, prodej mobilních telefonů, prodej SW, servis informačních systémů	Doosan Digital Innovation Europe, odštěpný závod	Doosan Škoda Power	Po celé účetní období
Pronájem kanceláří, personální a obchodní služby	Doosan Škoda Power	Doosan Digital Innovation Europe, odštěpný závod	Po celé účetní období
Technické služby	Doosan Škoda Power	Doosan Lentjes (Německo)	V průběhu účetního období – ad hoc
Vyvážení rotoru, technické služby	Doosan Škoda Power	Doosan Turbomachinery (USA)	Jednorázově podle smlouvy

**Závěr**

V účetním období roku 2023 nevznikla Ovládané osobě v důsledku vlivu Ovládajících osob žádná majetková či nemajetková újma.

Dne 26. února 2024



Sanghoun Park  
Jednatel



Youngki Lim  
Jednatel

## **IX. Zpráva auditora**

## ZPRÁVA NEZÁVISLÉHO AUDITORA

### Pro společníka společnosti Doosan Škoda Power s.r.o.

Se sídlem: Tylova 1/57, Jižní Předměstí, 301 00 Plzeň

#### Výrok auditora

Provedli jsme audit přiložené účetní závěrky společnosti Doosan Škoda Power s.r.o. (dále také „společnost“) sestavené na základě českých účetních předpisů, která se skládá z rozvahy k 31. prosinci 2023, výkazu zisku a ztráty, přehledu o změnách vlastního kapitálu a přehledu o peněžních tocích za rok končící k tomuto datu a přílohy této účetní závěrky, která obsahuje popis použitých podstatných účetních metod a další vysvětlující informace.

Podle našeho názoru přiložená účetní závěrka podává věrný a poctivý obraz finanční pozice společnosti Doosan Škoda Power s.r.o. k 31. prosinci 2023 a její finanční výkonnosti a peněžních toků za rok končící k tomuto datu v souladu s českými účetními předpisy.

#### Základ pro výrok

Audit jsme provedli v souladu se zákonem o auditorech a standardy Komory auditorů České republiky pro audit, kterými jsou mezinárodní standardy pro audit (ISA), případně doplněné a upravené souvisejícími aplikačními doložkami. Naše odpovědnost stanovená těmito předpisy je podrobněji popsána v oddílu Odpovědnost auditora za audit účetní závěrky. V souladu se zákonem o auditorech a Etickým kodexem přijatým Komorou auditorů České republiky jsme na společnosti nezávislí a splnili jsme i další etické povinnosti vyplývající z uvedených předpisů. Domníváme se, že důkazní informace, které jsme shromáždili, poskytují dostatečný a vhodný základ pro vyjádření našeho výroku.

#### Ostatní informace uvedené ve výroční zprávě

Ostatními informacemi jsou v souladu s § 2 písm. b) zákona o auditorech informace uvedené ve výroční zprávě mimo účetní závěrku a naši zprávu auditora. Za ostatní informace odpovídají jednatele společnosti.

Naš výrok k účetní závěrce se k ostatním informacím nevztahuje. Přesto je však součástí našich povinností souvisejících s ověřením účetní závěrky seznámení se s ostatními informacemi a posouzení, zda ostatní informace nejsou ve významném (materiálním) nesouladu s účetní závěrkou či našimi znalostmi o účetní jednotce získanými během ověřování účetní závěrky nebo zda se jinak tyto informace nejeví jako významně (materiálně) nesprávné. Také posuzujeme, zda ostatní informace byly ve všech významných (materiálních) ohledech vypracovány v souladu s příslušnými právními předpisy. Tímto posouzením se rozumí, zda ostatní informace splňují požadavky právních předpisů na formální náležitosti a postup vypracování ostatních informací v kontextu významnosti (materiality), tj. zda případné nedodržení uvedených požadavků by bylo způsobilé ovlivnit úsudek činěný na základě ostatních informací.

Na základě provedených postupů, do míry, jež dokážeme posoudit, uvádíme, že:

- Ostatní informace, které popisují skutečnosti, jež jsou též předmětem zobrazení v účetní závěrce, jsou ve všech významných (materiálních) ohledech v souladu s účetní závěrkou.
- Ostatní informace byly vypracovány v souladu s právními předpisy.

Dále jsme povinni uvést, zda na základě poznatků a povědomí o společnosti, k nimž jsme dospěli při provádění auditu, ostatní informace neobsahují významné (materiální) věcné nesprávnosti. V rámci uvedených postupů jsme v obdržených ostatních informacích žádné významné (materiální) věcné nesprávnosti nezjistili.

Deloitte označuje jednu či více společností globální sítě členských společností Deloitte Touche Tohmatsu Limited (DTTL) a jejich dceřiné a přidružené subjekty (souhrnně „organizace Deloitte“). Společnost DTTL (rovněž označovaná jako „Deloitte Global“) a každá z jejích členských společností a jejich přidružených subjektů je samostatným a nezávislým právním subjektem, který není oprávněn zavazovat nebo přijímat závazky za jinou z těchto členských společností a jejich přidružených subjektů ve vztahu k třetím stranám. Společnost DTTL a každá členská společnost a přidružený subjekt nese odpovědnost pouze za své vlastní jednání či pochybení, nikoli za jednání či pochybení jiných členských společností či přidružených subjektů. Společnost DTTL služby klientům neposkytuje. Více informací najdete na adrese [www.deloitte.com/about](http://www.deloitte.com/about).

### Odpovědnost jednatelů společnosti za účetní závěrku

Jednatelé společnosti odpovídají za sestavení účetní závěrky podávající věrný a poctivý obraz v souladu s českými účetními předpisy a za takový vnitřní kontrolní systém, který považují za nezbytný pro sestavení účetní závěrky tak, aby neobsahovala významné (materiální) nesprávnosti způsobené podvodem nebo chybou.

Při sestavování účetní závěrky jsou jednatelé společnosti povinni posoudit, zda je společnost schopna nepřetržitě trvat, a pokud je to relevantní, popsat v příloze účetní závěrky záležitosti týkající se jejího nepřetržitého trvání a použití předpokladu nepřetržitého trvání při sestavení účetní závěrky, s výjimkou případů, kdy jednatelé plánují zrušení společnosti nebo ukončení její činnosti, resp. kdy nemají jinou reálnou možnost než tak učinit.

### Odpovědnost auditora za audit účetní závěrky

Naším cílem je získat přiměřenou jistotu, že účetní závěrka jako celek neobsahuje významnou (materiální) nesprávnost způsobenou podvodem nebo chybou a vydat zprávu auditora obsahující náš výrok. Přiměřená míra jistoty je velká míra jistoty, nicméně není zárukou, že audit provedený v souladu s výše uvedenými předpisy ve všech případech v účetní závěrce odhalí případnou existující významnou (materiální) nesprávnost. Nesprávnosti mohou vzniknout v důsledku podvodů nebo chyb a považují se za významné (materiální), pokud lze reálně předpokládat, že by jednotlivě nebo v souhrnu mohly ovlivnit ekonomická rozhodnutí, která uživatelé účetní závěrky na jejím základě přijmou.

Při provádění auditu v souladu s výše uvedenými předpisy je naší povinností uplatňovat během celého auditu odborný úsudek a zachovávat profesní skepticismus. Dále je naší povinností:

- Identifikovat a vyhodnotit rizika významné (materiální) nesprávnosti účetní závěrky způsobené podvodem nebo chybou, navrhnout a provést auditorské postupy reagující na tato rizika a získat dostatečné a vhodné důkazní informace, abychom na jejich základě mohli vyjádřit výrok. Riziko, že neodhalíme významnou (materiální) nesprávnost, k níž došlo v důsledku podvodu, je větší než riziko neodhalení významné (materiální) nesprávnosti způsobené chybou, protože součástí podvodu mohou být tajné dohody (koluze), falšování, úmyslná opomenutí, nepravdivá prohlášení nebo obcházení vnitřních kontrol.
- Seznámit se s vnitřním kontrolním systémem společnosti relevantním pro audit v takovém rozsahu, abychom mohli navrhnout auditorské postupy vhodné s ohledem na dané okolnosti, nikoli abychom mohli vyjádřit názor na účinnost jejího vnitřního kontrolního systému.
- Posoudit vhodnost použitých účetních pravidel, přiměřenost provedených účetních odhadů a informace, které v této souvislosti jednatelé společnosti uvedli v příloze účetní závěrky.
- Posoudit vhodnost použití předpokladu nepřetržitého trvání při sestavení účetní závěrky jednateli a to, zda s ohledem na shromážděné důkazní informace existuje významná (materiální) nejistota vyplývající z událostí nebo podmínek, které mohou významně zpochybnit schopnost společnosti nepřetržitě trvat. Jestliže dojdeme k závěru, že taková významná (materiální) nejistota existuje, je naší povinností upozornit v naší zprávě na informace uvedené v této souvislosti v příloze účetní závěrky, a pokud tyto informace nejsou dostatečné, vyjádřit modifikovaný výrok. Naše závěry týkající se schopnosti společnosti nepřetržitě trvat vycházejí z důkazních informací, které jsme získali do data naší zprávy. Nicméně budoucí události nebo podmínky mohou vést k tomu, že společnost ztratí schopnost nepřetržitě trvat.
- Vyhodnotit celkovou prezentaci, členění a obsah účetní závěrky, včetně přílohy, a dále to, zda účetní závěrka zobrazuje podkladové transakce a události způsobem, který vede k věrnému zobrazení.

Naší povinností je informovat jednatele mimo jiné o plánovaném rozsahu a načasování auditu a o významných zjištěních, která jsme v jeho průběhu učinili, včetně zjištěných významných nedostatků ve vnitřním kontrolním systému.

V Praze dne 17. dubna 2024

Auditorská společnost:

Deloitte Audit s.r.o.  
evidenční číslo 079



Statutární auditor:

Lukáš Pytlíček  
evidenční číslo 2460

