



ÅRSREGNSKAP FOR REGNSKAPSÅRET 2024 - GENERELL INFORMASJON

Journalnummer: 2025 554522

Enheten

Organisasjonsnummer: 919 303 808
Organisasjonsform: Aksjeselskap
Foretaksnavn: SINTEF AS
Forretningsadresse: Strindvegen 4
7034 TRONDHEIM

Regnskapsår

Årsregnskapets periode: 01.01.2024 - 31.12.2024

Konsern

Morselskap i konsern: Ja
Konsernregnskap lagt ved: Nei

Regnskapsregler

Regler for små foretak benyttet: Nei
Benyttet ved utarbeidelsen av
årsregnskapet til selskapet: Regnskapslovens alminnelige regler

Årsregnskapet fastsatt av kompetent organ

Bekreftet av representant for selskapet: Alexandra Bech Gjørsv
Dato for fastsettelse av årsregnskapet: 26.05.2025

Revisjon

Ekstern autorisert regnskapsfører har i løpet av regnskapsåret bistått ved den løpende regnskapsføringen eller utført andre tjenester for selskapet enn å utarbeide årsregnskapet: Ja

Grunnlag for avgivelse

År 2024: Årsregnskap er elektronisk innlevert.
År 2023: Tall er hentet fra elektronisk innlevert årsregnskap fra 2024.

Det er ikke krav til at årsregnskapet m.v. som sendes til Regnskapsregisteret er undertegnet. Kontrollen på at dette er utført ligger hos revisor/enhetens øverste organ. Sikkerheten ivaretas ved at innsender har rolle/rettighet for innsending av årsregnskapet via Altinn, og ved at det bekreftes at årsregnskapet er fastsatt av kompetent organ.

Brønnøysundregistrene, 24.06.2025

Organisasjonsnr: 919 303 808
SINTEF AS

RESULTATREGNSKAP

<u>Beløp i: NOK</u>	<u>Note</u>	<u>2024</u>	<u>2023</u>
RESULTATREGNSKAP			
Inntekter			
Eksterne prosjektinntekter	1, 2	2 362 122 100	2 280 815 264
Grunnbevilgninger Norges Forskningsråd	1	244 692 184	241 261 953
Annen driftsinntekt	1, 2	103 445 729	88 037 785
Sum inntekter		2 710 260 013	2 610 115 002
Kostnader			
Direkte prosjektkostnader	2	351 524 853	346 942 885
Lønnskostnad	2, 3, 4	1 676 794 382	1 586 314 612
Avskrivning på varige driftsmidler og immaterielle eiendeler	5, 6	73 394 399	75 014 741
Annen driftskostnad	2, 3	602 754 538	553 403 076
Sum kostnader		2 704 468 171	2 561 675 314
Driftsresultat		5 791 842	48 439 688
Finansinntekter og finanskostnader			
Inntekt på investering i datterselskap og tilknyttet selskap	7	2 758 273	-4 645 463
Renteinntekt fra foretak i samme konsern			40 464
Annen renteinntekt		70 488 451	61 430 717
Annen finansinntekt		116 639	8 170 495
Verdiendring markedsbaserte omløpsmidler	8	9 790 645	13 635 139
Sum finansinntekter		83 154 008	78 631 351
Rentekostnad til foretak i samme konsern	2	13 131 691	10 418 269
Annen rentekostnad		718 785	930 060
Annen finanskostnad		1 113 239	679 021
Sum finanskostnader		14 963 716	12 027 350
Netto finans		68 190 293	66 604 001
Resultat før skattekostnad		73 982 134	115 043 689
Skattekostnad	9	15 175 985	24 393 635
Årsresultat		58 806 149	90 650 054
Årsresultat etter minoritetsinteresser		58 806 149	90 650 054
Totalresultat		58 806 149	90 650 054

**Overføringer og
disponeringer**

Avsatt til fond for vurderingsforskjeller	1 511 957	-3 767 827
Avsatt til annen egenkapital	57 294 192	94 417 880
Sum overføringer og disponeringer	58 806 149	90 650 054

Organisasjonsnr: 919 303 808
SINTEF AS

BALANSE

<u>Beløp i: NOK</u>	<u>Note</u>	<u>2024</u>	<u>2023</u>
BALANSE - EIENDELER			
Anleggsmidler			
Immaterielle eiendeler			
Utvikling	5	92 930 124	60 210 299
Konsesjoner, patenter, lisenser og varemerker	5		
Utsatt skattefordel	9	63 007 751	66 847 901
Goodwill	5	-2 606 484	-4 746 470
Sum immaterielle eiendeler		153 331 391	122 311 730
Varige driftsmidler			
Tomter, bygninger og annen fast eiendom	6	78 703 110	83 647 120
Anlegg under oppføring	6	34 889 191	27 335 399
Vitenskapelig utstyr	6	175 472 178	170 638 864
Driftsløsøre, inventar, verktøy, kontormaskiner og lignende	6	9 681 461	9 733 172
Sum varige driftsmidler		298 745 940	291 354 555
Finansielle anleggsmidler			
Investering i datterselskap	7	27 546 828	25 599 245
Lån til foretak i samme konsern	2, 10		
Investeringer i tilknyttet selskap	7	10 615 383	10 304 693
Lån til tilknyttet selskap og felles kontrollert virksomhet	2, 10		
Investeringer i aksjer og andeler	8	8 548 656	8 548 656
Andre langsiktige fordringer	8, 10	57 733 705	40 733 496
Sum finansielle anleggsmidler		104 444 572	85 186 090
Sum anleggsmidler		556 521 904	498 852 375
Omløpsmidler			
Varer			
Lager av ferdigvarer	11	16 385 893	16 947 778
Oppdrag i arbeid	11	384 238 511	407 790 093
Sum varer		400 624 403	424 737 871
Fordringer			
Kundefordringer		307 252 675	353 962 049
Andre kortsiktige fordringer		43 226 458	40 584 571
Konsernfordringer	2	79 214 703	50 538 748

Sum fordringer		429 693 836	445 085 368
Investeringer			
Markedsbaserte aksjer	8		
Markedsbaserte obligasjoner og andre verdipapirer	8, 12	96 955 267	115 643 951
Sum investeringer		96 955 267	115 643 951
Bankinnskudd, kontanter og lignende			
Bankinnskudd, kontanter o. l.	13	1 393 704 246	1 770 923 464
Sum bankinnskudd, kontanter og lignende		1 393 704 246	1 770 923 464
Sum omløpsmidler		2 320 977 752	2 756 390 654
SUM EIENDELER		2 877 499 656	3 255 243 029
 BALANSE - EGENKAPITAL OG GJELD			
Egenkapital			
Innskutt egenkapital			
Aksjekapital	14	18 000 000	18 000 000
Overkurs		169 106 000	169 106 000
Sum innskutt egenkapital		187 106 000	187 106 000
Opptjent egenkapital			
Fond for vurderingsforskjeller		4 652 401	3 140 443
Annen egenkapital		646 091 804	588 797 613
Sum opptjent egenkapital		650 744 205	591 938 056
Sum egenkapital	15	837 850 205	779 044 056
Gjeld			
Langsiktig gjeld			
Pensjonsforpliktelse	4	6 668 741	7 698 361
Utsatt skatt	9		
Andre avsetninger for forpliktelse	16	6 838 131	7 189 860
Sum avsetninger for forpliktelse		13 506 872	14 888 221
Annen langsiktig gjeld			
Gjeld til kredittinstitusjoner	10		
Langsiktig konserngjeld	2, 10		193 565 114
Øvrig langsiktig gjeld	10		
Sum annen langsiktig gjeld			193 565 114
Sum langsiktig gjeld		13 506 872	208 453 335
Kortsiktig gjeld			
Leverandørgjeld		137 857 293	170 955 676
Betalbar skatt	9	11 340 580	28 909 593

Skattetrekk og andre offentlige avgifter		166 530 782	156 171 325
Forskudd fra kunder		661 022 433	639 876 855
Kortsiktig gjeld konsern	2	48 690 313	51 958 354
Annen kortsiktig gjeld	16	1 000 701 179	1 219 873 835
Sum kortsiktig gjeld		2 026 142 579	2 267 745 638
Sum gjeld		2 039 649 451	2 476 198 973
SUM EGENKAPITAL OG GJELD		2 877 499 656	3 255 243 029



Til generalforsamlingen i SINTEF AS

Uavhengig revisors beretning

Konklusjon

Vi har revidert årsregnskapet for SINTEF AS som består av balanse per 31. desember 2024, resultatregnskap og kontantstrømoppstilling for regnskapsåret avsluttet per denne datoen og noter til årsregnskapet, herunder et sammendrag av viktige regnskapsprinsipper.

Etter vår mening

- oppfyller årsregnskapet gjeldende lovkrav, og
- gir årsregnskapet et rettviseende bilde av selskapets finansielle stilling per 31. desember 2024, og av dets resultater og kontantstrømmer for regnskapsåret avsluttet per denne datoen i samsvar med regnskapslovens regler og god regnskapsskikk i Norge.

Grunnlag for konklusjonen

Vi har gjennomført revisjonen i samsvar med International Standards on Auditing (ISA-ene). Våre oppgaver og plikter i henhold til disse standardene er beskrevet nedenfor under *Revisors oppgaver og plikter ved revisjonen av årsregnskapet*. Vi er uavhengige av selskapet i samsvar med kravene i relevante lover og forskrifter i Norge og International Code of Ethics for Professional Accountants (inkludert internasjonale uavhengighetsstandarder) utstedt av International Ethics Standards Board for Accountants (IESBA-reglene), og vi har overholdt våre øvrige etiske forpliktelser i samsvar med disse kravene. Innhentet revisjonsbevis er etter vår vurdering tilstrekkelig og hensiktsmessig som grunnlag for vår konklusjon.

Øvrig informasjon

Styret og daglig leder (ledelsen) er ansvarlige for informasjonen i årsberetningen. Øvrig informasjon omfatter informasjon i årsrapporten bortsett fra årsregnskapet og den tilhørende revisjonsberetningen. Vår konklusjon om årsregnskapet ovenfor dekker ikke informasjonen i årsberetningen.

I forbindelse med revisjonen av årsregnskapet er det vår oppgave å lese årsberetningen. Formålet er å vurdere hvorvidt det foreligger vesentlig inkonsistens mellom årsberetningen og årsregnskapet og den kunnskap vi har opparbeidet oss under revisjonen av årsregnskapet, eller hvorvidt informasjon i årsberetningen ellers fremstår som vesentlig feil. Vi har plikt til å rapportere dersom årsberetningen fremstår som vesentlig feil. Vi har ingenting å rapportere i så henseende.

Basert på kunnskapen vi har opparbeidet oss i revisjonen, mener vi at årsberetningen

- er konsistent med årsregnskapet og
- inneholder de opplysninger som skal gis i henhold til gjeldende lovkrav.

Ledelsens ansvar for årsregnskapet

Ledelsen er ansvarlig for å utarbeide årsregnskapet og for at det gir et rettviseende bilde i samsvar med



regnskapslovens regler og god regnskapsskikk i Norge. Ledelsen er også ansvarlig for slik internkontroll som den finner nødvendig for å kunne utarbeide et årsregnskap som ikke inneholder vesentlig feilinformasjon, verken som følge av misligheter eller utilsiktede feil.

Ved utarbeidelsen av årsregnskapet må ledelsen ta standpunkt til selskapets evne til fortsatt drift og opplyse om forhold av betydning for fortsatt drift. Forutsetningen om fortsatt drift skal legges til grunn for årsregnskapet så lenge det ikke er sannsynlig at virksomheten vil bli avviklet.

Revisors oppgaver og plikter ved revisjonen av årsregnskapet

Vårt mål er å oppnå betryggende sikkerhet for at årsregnskapet som helhet ikke inneholder vesentlig feilinformasjon, verken som følge av misligheter eller utilsiktede feil, og å avgi en revisjonsberetning som inneholder vår konklusjon. Betryggende sikkerhet er en høy grad av sikkerhet, men ingen garanti for at en revisjon utført i samsvar med ISA-ene, alltid vil avdekke vesentlig feilinformasjon. Feilinformasjon kan oppstå som følge av misligheter eller utilsiktede feil. Feilinformasjon er å anse som vesentlig dersom den enkeltvis eller samlet med rimelighet kan forventes å påvirke de økonomiske beslutningene som brukerne foretar på grunnlag av årsregnskapet.

Som del av en revisjon i samsvar med ISA-ene, utøver vi profesjonelt skjønn og utviser profesjonell skepsis gjennom hele revisjonen. I tillegg:

- identifiserer og vurderer vi risikoen for vesentlig feilinformasjon i regnskapet, enten det skyldes misligheter eller utilsiktede feil. Vi utformer og gjennomfører revisjonshandlinger for å håndtere slike risikoer, og innhenter revisjonsbevis som er tilstrekkelig og hensiktsmessig som grunnlag for vår konklusjon. Risikoen for at vesentlig feilinformasjon som følge av misligheter ikke blir avdekket, er høyere enn for feilinformasjon som skyldes utilsiktede feil, siden misligheter kan innebære samarbeid, forfalskning, bevisste utelatelser, uriktige fremstillinger eller overstyring av internkontroll.
- opparbeider vi oss en forståelse av intern kontroll som er relevant for revisjonen, for å utforme revisjonshandlinger som er hensiktsmessige etter omstendighetene, men ikke for å gi uttrykk for en mening om effektiviteten av selskapets interne kontroll.
- evaluerer vi om de anvendte regnskapsprinsippene er hensiktsmessige og om regnskapsestimatene og tilhørende noteopplysninger utarbeidet av ledelsen er rimelige.
- konkluderer vi på om ledelsens bruk av fortsatt drift-forutsetningen er hensiktsmessig, og, basert på innhentede revisjonsbevis, hvorvidt det foreligger vesentlig usikkerhet knyttet til hendelser eller forhold som kan skape tvil av betydning om selskapets evne til fortsatt drift. Dersom vi konkluderer med at det eksisterer vesentlig usikkerhet, kreves det at vi i revisjonsberetningen henleder oppmerksomheten på tilleggsopplysningene i årsregnskapet, eller, dersom slike tilleggsopplysninger ikke er tilstrekkelige, at vi modifierer vår konklusjon. Våre konklusjoner er basert på revisjonsbevis innhentet frem til datoen for revisjonsberetningen. Etterfølgende hendelser eller forhold kan imidlertid medføre at selskapet ikke kan fortsette driften.
- evaluerer vi den samlede presentasjonen, strukturen og innholdet i årsregnskapet, inkludert tilleggsopplysningene, og hvorvidt årsregnskapet gir uttrykk for de underliggende transaksjonene og hendelsene på en måte som gir et rettviseende bilde.

Vi kommuniserer med styret blant annet om det planlagte innholdet i og tidspunkt for revisjonsarbeidet og eventuelle vesentlige funn i revisjonen, herunder vesentlige svakheter i intern kontroll som vi avdekker gjennom revisjonen.

Trondheim, 11. april 2025
KPMG AS

Yngve Olsen
Statsautorisert revisor
(elektronisk signert)

PENNEO

Signaturene i dette dokumentet er juridisk bindende. Dokument signert med "Penneo™ - sikker digital signatur". De signerende parter sin identitet er registrert, og er listet nedenfor.

"Med min signatur bekrefter jeg alle datoer og innholdet i dette dokument."

Olsen, Yngve

Statsautorisert revisor

På vegne av: KPMG AS

Serienummer: no_bankid:9578-5997-4-343170

IP: 84.52.xxx.xxx

2025-04-11 14:07:32 UTC



Dette dokumentet er signert digitalt via [Penneo.com](https://penneo.com). De signerte dataene er validert ved hjelp av den matematiske hashverdien av det originale dokumentet. All kryptografisk bevisføring er innebygd i denne PDF-en for fremtidig validering.

Dette dokumentet er forseglet med et kvalifisert elektronisk segl ved bruk av et sertifikat og et tidsstempel fra en kvalifisert tillitstjenesteleverandør.

Slik kan du bekrefte at dokumentet er originalt

Når du åpner dokumentet i Adobe Reader, kan du se at det er sertifisert av **Penneo A/S**. Dette beviser at innholdet i dokumentet ikke har blitt endret siden tidspunktet for signeringen. Bevis for de individuelle signatørenes digitale signaturer er vedlagt dokumentet.

Du kan bekrefte de kryptografiske bevisene ved hjelp av Penneos validator, <https://penneo.com/validator>, eller andre valideringsverktøy for digitale signaturer.

Årsberetning for 2024

Om virksomheten og hvor den drives

SINTEF AS er et allmenntilgjengelig forskningsinstitutt, organisert som et datterselskap 100 prosent eid av Stiftelsen SINTEF. Selskapet ble etablert med driftsmessig virkning fra 1.1.2018 gjennom en virksomhetsoverdragelse av FoU-virksomheten som var organisert direkte i Stiftelsen SINTEF tidligere. SINTEF AS består av de tre forskningsinstituttene SINTEF Industri, SINTEF Digital og SINTEF Community samt konsernstab og SINTEF Eiendom. Nedenfor benyttes benevnelsen «SINTEF» når det er hele konsernet som er omtalt.

SINTEFs hovedoppgaver er å bidra til å koble kundenes behov til den internasjonale forskningsfronten, samt å løpende utvikle fremragende fagmiljøer, laboratorier og annen infrastruktur som er tilgjengelig for å støtte næringslivets og offentlig sektors behov for forskning, innovasjon og industrialisering over hele landet. I tillegg er et viktig oppdrag å utnytte våre forskningsresultater til å skape nytt næringsliv. Vår visjon er Teknologi for et bedre samfunn.

SINTEF samarbeider med kunder over hele landet og internasjonalt. Hovedkontoret og den største tyngden av medarbeidere er i Trondheim, med en betydelig aktivitet i Oslo og Raufoss. SINTEF har også tilstedeværelse i Tromsø, Narvik, Mo i Rana, Steinkjer, Verdal, Frøya, Ålesund, Molde, Bergen, Kongsberg, Grenland, Arendal samt kontor i Brussel.

Styret vedtok i mars 2024 ny konsernstrategi for SINTEF. Den setter retning for organisasjonen, når omgivelsene er preget av betydelig uro og usikkerhet. Bærekraftsutfordringene, samfunnets behov for høyere produktivitet, samt krig og geopolitisk ustabilitet, kombinert med et teknologisk taktskifte, påvirker kunnskapsutvikling og innovasjon, og gir impuls til å skape nye løsninger.

I januar 2025 er det 75 år siden forskningsstiftelsen ble opprettet. I tett samarbeid med næringsliv, NTNU og andre og forskningsmiljøer har vi bidratt til å løse mange av de største utfordringene for norske bedrifter. Dette har i betydelig grad bidratt til velferdssamfunnet vi har i dag. Styret konstaterer at SINTEF ved 75-årsjubileet hevder seg godt.

Styret er opptatt av å følge og forstå risikobildet for SINTEF, for å avveie virksomhetens sårbarhet og analysere hvordan SINTEF kan bidra kraftfullt til nødvendig omstilling. De store investeringene SINTEF gjør i infrastruktur, kunnskapsutvikling, kommersialisering og organisasjonsutvikling skal gi sporbar samfunnsnytte og konkurransekraft i næringslivet og i samfunnet for øvrig.

Årsberetningen for Stiftelsen SINTEF sammen med års- og bærekraftrapporten, beskriver mye av SINTEF AS sin virksomhet.

Forutsetning om fortsatt drift

I samsvar med regnskapslovens § 3-3a bekreftes det at forutsetningen om fortsatt drift er lagt til grunn ved avleggelsen av årsregnskapet. Styret mener årsregnskapet gir et riktig bilde av selskapets eiendeler og gjeld, finansielle stilling og resultat. Selskapets finansielle risiko er akseptabel, og likviditetssituasjonen er tilfredsstillende. Det vises til årsregnskapets kontantstrømanalyse.

Ansatte og bærekraft, helse, miljø og sikkerhet (HMS)

Selskapet hadde ved årets utgang 1335 ansatte. Av dette var 517 kvinner og 818 menn. Styret og ledelsen ønsker å fremme likestilling på alle områder og det arbeides kontinuerlig for å øke kvinneandelen. Ved utgangen av 2024 var det 447 ansatte i selskapet med annet statsborgerskap enn norsk.

SINTEFs konsernstrategi er en strategi for bærekraftig utvikling. Vårt mål er å skape effekt gjennom å levere verdensledende forskning for innovasjon. Vi sikter mot samfunnsnytte og konkurransekraft gjennom å realisere FN's bærekraftsmål. Bærekraftsambisjonene gjelder også egen virksomhet. Vi skal drive SINTEF på en måte som fremmer miljø, sosiale forhold og god styring.

HMS, etikk og sikring er tema på ledermøter, møter i arbeidsmiljøutvalget og styret. Sykefraværet var i 2024 4,0 prosent. Det var tre personskader med fravær og en uten fravær eksklusive førstehjelpsskader i 2024. Selskapet jobber aktivt med bedring av arbeidsmiljø og sykefravær.

SINTEFs arbeid med aktivitets- og redegjøringsplikten er videre omtalt på www.sintef.no/arp.

Lov om virksomheters åpenhet og arbeid med grunnleggende menneskerettigheter og anstendige arbeidsforhold (åpenhetsloven) trådte i kraft 1. juli 2022. SINTEF arbeider proaktivt med å identifisere og vurdere mulige negativ påvirkning på grunnleggende menneskerettigheter og arbeidstakerrettigheter i konsernets leverandørkjede. En redegjørelse om vår oppfølging av loven publiseres under bærekraftrapportering i årsrapporten og på SINTEFs nettsider.

Det er tegnet forsikring for styrets medlemmer og daglig leder for det personlige erstatningsansvar for formueskade som de kan pådra seg i forbindelse med utøvelsene av sine verv (styre- og ledelsesansvar). Forsikringen er tegnet hos et forsikringselskap med solid rating. Forsikringen omfatter sikredes personlige, rettslige erstatningsansvar for formueskade som er voldt i egenskap av medlem/ varamedlem i styret eller administrerende direktør i virksomheten som er nevnt i forsikringsbeviset. Forsikringen omfatter således ikke ansvar for personskade eller tingskade, herunder økonomisk tap som følge av slik skade.

Finansielle forhold

Selskapet oppnådde et resultat før skatt på 74 millioner kroner i 2024. Selskapets egenkapital pr. 31.12.24 var 838 millioner kroner, og dette utgjør 29 prosent av totalkapitalen.

Resultatanvendelse og disponering

Selskapet hadde i 2024 et resultat etter skatt på 59 millioner kroner som foreslås avsatt til annen egenkapital.

Fremtidsutsikter

Verden må lykkes med en radikal omlegging av energi- og matforsyning, logistikk og forbruksmønster om de globale klimaendringene skal dempes og naturmangfoldet ivaretas. Samtidig er det et sterkt behov for å prioritere produktivitet, konkurransekraft, sikkerhet og forsvar. De siste årenes kriser har vist at verden trenger smarte og sikre samfunn, sirkulær økonomi, digitalisering, brukertilpassede

tjenester og bærekraftige løsninger for sikkerhet, helse og mobilitet, i møtet med demografiske endringer og geopolitiske spenninger.



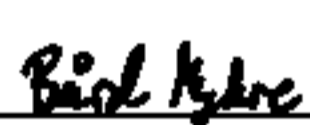

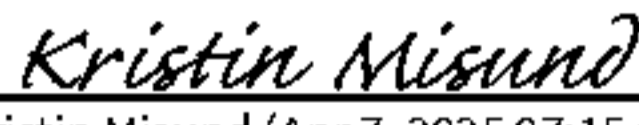
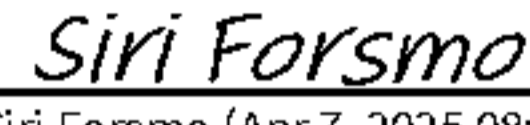




I SINTEFs jubileumsår står Norge overfor utfordringer som kan måle seg med dem som preget samfunnet for 75 år siden. Styret opplever at SINTEF er sterkt ettertraktet som samarbeidspartner for næringsliv og offentlig sektor som arbeider med å løse disse utfordringene.

Ved inngangen til 2025 har de fleste instituttene i SINTEF en akseptabel ordresreserve for det nærmeste året. Virksomheten er godt posisjonert, med sin svært høye kompetanse, sine faglige nettverk, en infrastruktur i verdensklasse, gode kunderelasjoner og sin høye attraktivitet blant arbeidstakere i en tid med kamp om talentene. Likevel er styret bekymret for utviklingen på noe mer enn ett års sikt i en tid med press på rammevilkår og betydelig usikkerhet. Krevende omgivelser påvirker handlingsrommet våre kunder har til å engasjere seg i forskning og innovasjon. En økende ubalanse mellom vekst i utgifter og inntekter utfordrer vår forretningsmodell som et konkurransedyktig, europeisk, teknisk-industrielt forskningsinstitutt med en viktig og kostbar laboratorieinfrastruktur.

SINTEFs suksess i den sterke konkurransen om europeiske forskningsmidler har fortsatt i 2024. Dette dokumenterer at virksomheten har høy internasjonal konkurransekraft, og det er meget stor interesse fra næringsliv og offentlig sektor for å samarbeide med SINTEF. Den norske forskningsmodellen gjør imidlertid at offentlige utlysninger, inkludert nasjonale følgemidler inn mot EU-programmer, blir dimensjonerende for det forskningsbaserte omstillingsarbeidet som instituttene kan bidra inn i. Derfor mener styret at den gjennomgangen av det norske forsknings- og innovasjonssystemet og av norsk forskningsfinansiering som regjeringen har satt i gang, vil være av stor betydning for våre fremtidsutsikter.

Styret takker alle ansatte og samarbeidspartnere for innsatsen og samarbeidet i 2024.

Trondheim 20. mars 2025

 Tore Ulstein (Mar 27, 2025 09:23 GMT+1) Tore Ulstein Styrets leder	 Øyvind Weiby Gregersen Nestleder	 Bård Myhre (Apr 3, 2025 14:03 GMT+2) Bård Myhre Styremedlem	 Hanne Refsholt (Apr 5, 2025 11:41 GMT+2) Hanne Refsholt Styremedlem
 Kristin Misund (Apr 7, 2025 07:15 GMT+2) Kristin Misund Styremedlem	 Siri Forsmo (Apr 7, 2025 08:34 GMT+2) Siri Forsmo Styremedlem	 Malin Sletnes Styremedlem	 Bendik Sægrov-Sorte (Apr 9, 2025 15:00 GMT+2) Bendik Sægrov-Sorte Styremedlem
	 Lars Dahle (Apr 11, 2025 13:01 GMT+2) Lars Christian Dahle Styremedlem	 Alexandra Bech Gjørvi (Apr 11, 2025 13:02 GMT+2) Alexandra Bech Gjørvi Administrerende direktør	



Årsregnskap 2024

SINTEF AS

Styrets årsberetning
Resultatregnskap
Balanse
Kontantstrøm
Noter til regnskapet

SINTEF AS

Resultatregnskap

(Tall i tusen)

DRIFTSINNETEKTER OG DRIFTSKOSTNADER	Note	2024	2023
Eksterne prosjektinntekter	1, 2	2 362 122	2 280 815
Grunnbevilgninger Norges Forskningsråd	1	244 692	241 262
Annen driftsinntekt	1, 2	103 446	88 038
Brutto driftsinntekter		2 710 260	2 610 115
Direkte prosjektkostnader	2	351 525	346 943
Netto driftsinntekter		2 358 735	2 263 172
Lønnskostnad	2, 3, 4	1 676 794	1 586 315
Avskrivning på varige driftsmidler og immaterielle eiendeler	5, 6	73 394	75 015
Annen driftskostnad	2, 3	602 755	553 403
Sum driftskostnader		2 352 943	2 214 732
Driftsresultat		5 792	48 440
FINANSINNETEKTER OG FINANSKOSTNADER			
Inntekt på investering i datterselskap og tilknyttet selskap	7	2 758	-4 645
Annen renteinntekt		70 488	61 431
Renteinntekt fra foretak i samme konsern		0	40
Annen finansinntekt		117	8 170
Verdiendring markedsbaserte omløpsmidler	8	9 791	13 635
Annen rentekostnad		719	930
Rentekostnad til foretak i samme konsern	2	13 132	10 418
Annen finanskostnad		1 113	679
Netto finansresultat		68 190	66 604
Årsresultat før skattekostnad		73 982	115 044
Skattekostnad	9	15 176	24 394
ÅRSRESULTAT		58 806	90 650
Overføringer			
Avsatt til fond for vurderingsforskjeller		1 512	-3 768
Avsatt til annen egenkapital		57 294	94 418
Sum overføringer		58 806	90 650

SINTEF AS

Balanse pr 31.12

(Tall i tusen)


EIENDELER	Note	2024	2023
Anleggsmidler			
Immaterielle eiendeler			
Utvikling	5	92 930	60 210
Utsatt skattefordel	9	63 008	66 848
Goodwill	5	-2 606	-4 746
Sum immaterielle eiendeler		153 331	122 312
Varige driftsmidler			
Tomter, bygninger og annen fast eiendom	6	78 703	83 647
Anlegg under oppføring	6	34 889	27 335
Vitenskapelig utstyr	6	175 472	170 639
Driftsløsøre, inventar, verktøy, kontormaskiner og lignende	6	9 681	9 733
Sum varige driftsmidler		298 746	291 355
Finansielle driftsmidler			
Investeringer i datterselskap	7	27 547	25 599
Investeringer i tilknyttet selskap	7	10 615	10 305
Investeringer i aksjer og andeler	8	8 549	8 549
Andre langsiktige fordringer	8, 10	57 734	40 733
Sum finansielle anleggsmidler		104 445	85 186
Sum anleggsmidler		556 522	498 852
Omløpsmidler			
Varer			
Lager av ferdigvarer	11	16 386	16 948
Oppdrag i arbeid	11	384 239	407 790
Sum varer		400 624	424 738
Fordringer			
Kundefordringer		307 253	353 962
Kortsiktige fordringer konsern	2	79 215	50 539
Andre kortsiktige fordringer		43 226	40 585
Sum fordringer		429 694	445 085
Investeringer			
Markedsbaserte obligasjoner og andre verdipapirer	8, 12	96 955	115 644
Sum investeringer		96 955	115 644
Bankinnskudd, kontanter o.l.	13	1 393 704	1 770 923
Sum omløpsmidler		2 320 978	2 756 391
SUM EIENDELER		2 877 500	3 255 243


SINTEF AS


Balanse pr 31.12


EGENKAPITAL OG GJELD	Note	2024	2023
Innskutt egenkapital			
Aksjekapital	14	18 000	18 000
Overkurs		169 106	169 106
Sum innskutt egenkapital		187 106	187 106
Opptjent egenkapital			
Fond for vurderingsforskjeller		4 652	3 140
Annen egenkapital		646 092	588 798
Sum opptjent egenkapital		650 744	591 938
Sum egenkapital	15	837 850	779 044
Avsetning for forpliktelser			
Pensjonsforpliktelser	4	6 669	7 698
Andre avsetninger for forpliktelser	16	6 838	7 190
Sum avsetning for forpliktelser		13 507	14 888
Annen langsiktig gjeld			
Langsiktig lån konsernselskaper	2, 10	0	193 565
Sum annen langsiktig gjeld		0	193 565
Kortsiktig gjeld			
Leverandørgjeld		137 857	170 956
Betalbar skatt	9	11 341	28 910
Skattetrekk og andre offentlige avgifter		166 531	156 171
Forskudd fra kunder		661 022	639 877
Kortsiktig gjeld konsern	2	48 690	51 958
Annen kortsiktig gjeld	16	1 000 701	1 219 874
Sum kortsiktig gjeld		2 026 143	2 267 746
Sum gjeld		2 039 649	2 476 199
SUM EGENKAPITAL OG GJELD		2 877 500	3 255 243

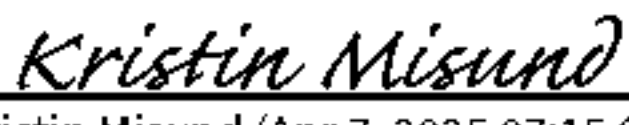
Trondheim, 20.03.2025

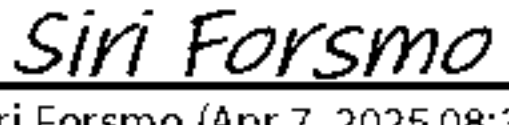

Tore Ulstein (Mar 27, 2025 09:23 GMT+1)
Tore Ulstein
Styreleder

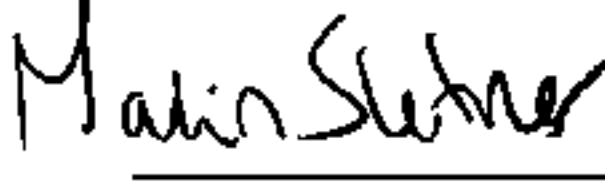

Øyvind Weiby Gregersen
Nestleder


Bård Myhre (Apr 3, 2025 14:03 GMT+2)
Bård Myhre
Styremedlem


Hanne Refsholt (Apr 5, 2025 11:41 GMT+2)
Hanne Refsholt
Styremedlem


Kristin Misund (Apr 7, 2025 07:15 GMT+2)
Kristin Misund
Styremedlem


Siri Forsmo (Apr 7, 2025 08:34 GMT+2)
Siri Forsmo
Styremedlem


Malin Sletnes
Styremedlem


Bendik Sægrov-Sorte (Apr 9, 2025 15:00 GMT+2)
Bendik Sægrov-Sorte
Styremedlem


Lars Dahle (Apr 11, 2025 13:01 GMT+2)
Lars Christian Dahle
Styremedlem


Alexandra Bech Gjerv (Apr 11, 2025 13:02 GMT+2)
Alexandra Bech Gjerv
Konsernsjef

SINTEF AS

Indirekte kontantstrøm

(Tall i tusen)

		2024	2023
Kontantstrømmer fra operasjonelle aktiviteter			
Resultat før skattekostnad		73 982	115 044
Andel resultat i datterselskap og tilknyttet selskap	7	-2 258	4 645
Inntektsføring badwill	5	-2 140	-419
Periodens betalte skatt		-28 910	-20 528
Tap/gevinst ved salg av eiendeler	6	-1 350	0
Ordinære avskrivninger	5, 6	73 394	75 015
Pensjonskostnad uten konstantstrømeffekt	4	-1 030	-777
Verdiendring finansielle omløpsmidler	8	-9 791	-13 354
Endring i varelager	11	562	-641
Endring i oppdrag i arbeid	11	23 552	-56 919
Endring i kundefordringer og forskudd fra kunder		67 855	49 487
Endring i leverandørgjeld		-33 098	50 940
Endring i konsernmellomværende	2	-28 676	-21 341
Endring i andre tidsavgrensningsposter		-223 197	-78 016
Netto kontantstrøm fra operasjonelle aktiviteter		-91 105	103 136
Kontantstrømmer fra investeringsaktiviteter			
Innbetalinger ved salg av varige driftsmidler	6	1 700	0
Utbetalinger ved kjøp av varige driftsmidler og imm. eiendeler	5, 6	-113 856	-139 817
Utbetalinger ved kjøp av andre investeringer		-98 550	0
Innbetalinger ved salg av andre investeringer		121 425	0
Netto kontantstrøm fra investeringsaktiviteter		-89 281	-139 817
Kontantstrømmer fra finansieringsaktiviteter			
Utbetalinger ved nedbetaling av konserngjeld		-196 833	0
Netto kontantstrøm fra finansieringsaktiviteter		-196 833	0
Netto endring i kontanter og kontantekvivalenter		-377 219	-36 681
Beholdning av bankinnskudd og kontantekvivalenter pr 01.01.		1 770 923	1 807 604
Beholdning av bankinnskudd og kontantekvivalenter pr 31.12.		1 393 704	1 770 923

SINTEF AS

Noter til regnskapet

(Tall i tusen)

REGNSKAPSPRINSIPPER

Årsregnskapet er satt opp i samsvar med regnskapslovens bestemmelser og god regnskapsskikk.

Bruk av estimater

I utarbeidelse av årsregnskapet har man brukt estimater og forutsetninger som har påvirket resultatregnskapet og verdsettelsen av eiendeler og gjeld, samt usikre eiendeler og forpliktelser på balansedagen i henhold til god regnskapsskikk. Områder som i stor grad inneholder slike skjønsmessige vurderinger, høy grad av kompleksitet, eller områder hvor forutsetninger og estimater er vesentlige for årsregnskapet, er beskrevet i notene.

Valuta

Transaksjoner i utenlandsk valuta omregnes til kursen på transaksjonstidspunktet. Pengeposter i utenlandsk valuta omregnes til norske kroner ved å benytte balansedagens kurs. Valutakursendringer resultatføres løpende i regnskapsperioden under andre finansposter. Valuta (inn- og utgående) sikres med terminforretninger direkte knyttet til oppdrag. Usikrede valutainnbetalinger benyttes til løpende utgifter i utenlandsk valuta.

Inntekter

Inntektsføring ved salg av varer skjer på leveringstidspunktet. Tjenester inntektsføres etter hvert som de leveres. Lisensinntekter inntektsføres proratisk over lisensperioden.

For prosjekter anvendes løpende inntektsføring. Dette innebærer at inntektsføringen skjer i takt med prosjektets fullføringsgrad, slik at opparbeidet andel av prosjektets forventede fortjeneste tas til inntekt. Fullføringsgraden fastsettes ut fra utført produksjon.

I den perioden det blir identifisert at et prosjekt vil gi et negativt resultat, vil det estimerte tapet på bli resultatført i sin helhet.

Offentlige tilskudd i form av forskningsrådsbevilgninger og lignende inntektsføres etter de grunnleggende prinsipper for inntekts- og kostnadsføring. Det vil si at tilskuddet inntektsføres samtidig med den inntekten det skal øke eller kostnaden det skal redusere. Tilskudd som det er knyttet betingelser til inntektsføres først når det er sannsynlig at betingelsene er, eller vil bli, oppfylt.

Investeringer og tilskudd føres netto. Investeringstilskudd går til fradrag fra historisk kost for investeringsobjektet.

SINTEF AS mottar grunnbevilgning fra Kunnskapsdepartementet. For å oppfylle betingelsene i retningslinjer for statlig grunnfinansiering av forskningsintitutter, fordeles mottatte midler på prosjekter som møter disse betingelsene. Grunnbevilgningen inntektsføres i takt med utførelsen av disse prosjektene. Som en følge av dette vil mottatte midler til ferdigstilling av flerårige prosjekter føres som forskuddsbetaling i balansen.

Kostnader

Kostnader regnskapsføres som hovedregel i samme periode som tilhørende inntekt. I de tilfeller det ikke er en klar sammenheng mellom kostnader og inntekter fastsettes fordelingen etter skjønsmessige kriterier. Øvrige unntak fra sammenstillingsprinsippet er angitt der det er aktuelt.

Skatt

Skattekostnaden i resultatregnskapet omfatter både periodens betalbare skatt og endring i utsatt skatt.

Utsatt skatt er beregnet med 22 % på grunnlag av de midlertidige forskjeller som eksisterer mellom regnskapsmessige og skattemessige verdier, samt ligningsmessig underskudd til fremføring ved utgangen av regnskapsåret. Skatteøkende og skattereduserende midlertidige forskjeller som reverseres eller kan reverseres i samme periode er utlignet og nettoført. Netto utsatt skattefordel balanseføres i den grad det er sannsynlig at denne kan bli utnyttet. Skatt knyttet til egenkapitaltransaksjoner er ført direkte mot egenkapitalen.

Det avsettes ikke for skatt på inntektsførte resultatandeler fra norske datterselskaper eller norske tilknyttede selskaper grunnet fritaksmetoden.

Klassifisering og vurdering av anleggsmidler

Anleggsmidler omfatter eiendeler bestemt til varig eie og bruk. Anleggsmidler er vurdert til anskaffelseskost, fratrukket avskrivninger og nedskrivninger. Langsiktig gjeld balanseføres til nominelt beløp på transaksjonstidspunktet.

Varige driftsmidler balanseføres og avskrives lineært over driftsmidlets økonomiske levetid. Ved nyanskaffelser aktiveres og avskrives driftsmidler med kostpris over kr 30.000 som vurderes å ha en økonomisk levetid på tre år eller mer. Varige driftsmidler nedskrives til gjenvinnbart beløp ved verdifall som forventes ikke å være forbigående. Gjenvinnbart beløp er det høyeste av netto salgsverdi og verdi i bruk. Verdi i bruk er nåverdi av fremtidige kontantstrømmer knyttet til eiendelen. Nedskrivningen reverseres når grunnlaget for nedskrivningen ikke lenger er til stede.

Klassifisering og vurdering av omløpsmidler

Omløpsmidler og kortsiktig gjeld omfatter normalt poster som forfaller til betaling innen ett år etter balansedagen, samt poster som knytter seg til varekretsløpet.

Omløpsmidler vurderes til laveste verdi av anskaffelseskost og virkelig verdi. Kortsiktig gjeld er vurdert til pålydende beløp.

Immaterielle eiendeler og forskning og utvikling

Utgifter til egen tilvirkning av immaterielle eiendeler, herunder kostnader til egen forskning og utvikling kostnadsføres i sin helhet. Immaterielle eiendeler som er kjøpt enkeltvis balanseføres til anskaffelseskost. Immaterielle eiendeler overtatt ved kjøp av virksomhet balanseføres til anskaffelseskost når kriteriene for balanseføring er oppfylt.

Immaterielle eiendeler med begrenset økonomisk levetid avskrives lineært over økonomisk levetid. Immaterielle eiendeler nedskrives til gjenvinnbart beløp dersom de forventede økonomiske fordelene ikke dekker balanseført verdi og eventuelle gjenstående tilvirkningskostnader.

Datterselskap og tilknyttet selskap

Datterselskap og tilknyttet selskap vurderes etter egenkapitalmetoden i selskapsregnskapet. Investeringene justeres med resultatandelen i underliggende selskap. Mottatt utbytte og konsernbidrag fra datterselskap føres som en fordring med motpost i investeringen.

Andre aksjer og andeler klassifisert som anleggsmidler

Aksjer og andeler hvor selskapet ikke har betydelig innflytelse, er vurdert etter kostmetoden. Investeringene nedskrives til virkelig verdi ved verdifall som forventes å ikke være forbigående. Mottatt utbytte fra selskapene inntektsføres som annen finansinntekt.

Aksjer og andre finansielle instrumenter klassifisert som omløpsmidler

Aksjer og andre finansielle instrumenter som inngår i handelsporteføljen vurderes til virkelig verdi på balansedagen. Andre omløpsmidler er vurdert til laveste av gjennomsnittlig anskaffelseskost og virkelig verdi på balansedagen. Aksjer i porteføljeselskaper er klassifisert som omløpsmidler. Dette gjelder alle investeringer i porteføljen uansett eierandel. Dette skyldes at formålet med investeringene er å selge aksjeposten etter aktiv deltagelse med å videreutvikle og kommersialisere selskapet.

Varer

Varer er vurdert til det laveste av anskaffelseskost og netto salgsverdi. Netto salgsverdi er estimert salgspris ved ordinær drift etter fradrag for beregnede nødvendige utgifter for gjennomføring av salget. Anskaffelseskost inkluderer utgifter påløpt ved anskaffelse av varene og kostnader for å bringe varene til nåværende plassering og tilordnes ved bruk av FIFO - prinsippet.

Fordringer

Kundefordringer og andre fordringer oppføres til pålydende etter fradrag for avsetning til forventet tap. Avsetning til tap gjøres på grunnlag av en individuell vurdering av de enkelte fordringene. For øvrige kundefordringer utføres en uspesifisert avsetning for å dekke forventet tap på krav.

Pensjoner

Selskapet er pliktig til å ha en tjenstepensjonsordning etter lov om obligatorisk tjenstepensjon og har etablert en pensjonsordning som tilfredsstillende kravene etter denne loven.

Selskapet har etablert en hybrid pensjonsordning. Kostnaden til pensjonsordningen tilsvarer periodens premie til pensjonsselskapet.

Selskapet har i tillegg en lukket ytelsesbasert pensjonsordning.

Sikring

Sikringsinstrumentene reflekteres ved at realiserte og urealiserte gevinster og tap på sikringsinstrumentene ikke resultatføres før det underliggende sikringsobjektet påvirker resultatregnskapet.

Kontantstrømoppstilling

Kontantstrømoppstillingen er utarbeidet etter den indirekte metoden. Kontanter og kontantekvivalenter omfatter kontanter, bankinnskudd og andre kortsiktige, likvide plasseringer.

Note 1 Salgsinntekter

Pr. virksomhetsområde	2024	2023
SINTEF Community	530 824	510 969
SINTEF Digital	762 596	738 019
SINTEF Industri	1 249 392	1 205 561
SINTEF Interne tjenester	167 447	155 565
Sum	2 710 260	2 610 115

Pr. geografisk marked	2024	2023
Norge	2 104 079	2 081 727
EU-prosjekter	440 291	381 226
Internasjonale kunder	165 890	147 161
Sum	2 710 260	2 610 115

Ordinær grunnbevilgning mottatt fra Norges Forskningsråd	2024
Ubenyttet grunnbevilgning pr 1.1.2024	9 962
Mottatt ordinær grunnbevilgning for 2024	234 730
Benyttet grunnbevilgning i 2024	-244 692
Ubenyttet grunnbevilgning pr 31.12.2024	0

Note 2 Transaksjoner og mellomværende med nærstående parter

Fordringer	2024	2023
Andre kortsiktige fordringer konsern	79 215	50 539
Sum	79 215	50 539

Gjeld	2024	2023
Lån fra foretak i samme konsern	0	193 565
Annen kortsiktig gjeld konsern	48 690	51 958
Sum	48 690	245 523

Transaksjoner med selskap i samme konsern	2024
Eksterne prosjektinntekter	71 926
Andre inntekter	103 796
Direkte prosjektkostnader	41 697
Lønnskostnad	76 231
Andre driftskostnader	224 472
Rentekostnader	13 132

Note 3 Lønnskostnader og ytelser, godtgjørelser til daglig leder, styret og revisor

Lønnskostnader	2024	2023
Lønn	1 258 816	1 196 867
Arbeidsgiveravgift	217 833	206 341
Pensjonskostnader	150 962	140 138
Andre ytelser	49 184	42 969
Sum	1 676 794	1 586 315

Antall sysselsatte årsverk 1266 1261

Pensjonsforpliktelser

Selskapet er pliktig til å ha tjenstepensjonsordning etter lov om obligatorisk tjenstepensjon. Selskapets pensjonsordninger tilfredsstiller kravene i denne lov.

Ytelser til ledende personer	Konsernsjef	Styret
Lønn	4 817	2 295
Pensjonskostnader	271	0
Annen godtgjørelse	15	0
Sum	5 103	2 295

Konsernsjef er daglig leder i SINTEF AS. Konsernsjef er omfattet av SINTEFs gjeldende pensjonsordninger.

Styret har etablert retningslinjer for bonusordning for konsernsjef og medlemmer av konsernledelsen. Eventuelle utbetalinger er prestasjonsbasert og kan maksimalt utgjøre to måneders lønn.

Godtgjørelse til revisor (ekskl mva)	2024	2023
Lovpålagt revisjon	626	449
Andre attestasjonstjenester	1 033	1 155
Andre tjenester	43	13
Sum	1 702	1 616

Note 4 Pensjonskostnader, -midler og -forpliktelser

Pensjonsforpliktelsene er vurdert etter beste estimat basert på forutsetninger på balansedagen. De aktuarielle beregningene av pensjonsforpliktelsene er utført av uavhengig aktuar.

Beregning av årets pensjonskostnad:	2024	2023
Netto rentekostnad	260	280
Resultatført estimatavvik	154	159
Arbeidsgiveravgift	37	39
Årets pensjonskostnad ytelsesbasert pensjonsordning	451	478
Hybridavtale pensjonskostnader og øvrig pensjon	150 511	139 660
Årets totale pensjonskostnad	150 962	140 138

Pensjonsforpliktelse og pensjonsmidler:	2024	2023
Brutto pensjonsforpliktelse	11 987	9 038
Virkelig verdi pensjonsmidler	0	0
Ikke resultatført virkning av estimatavvik	-7 008	-2 614
Arbeidsgiveravgift	1 690	1 274
Netto pensjonsforpliktelse	6 669	7 698

Økonomiske forutsetninger (ytelsesbaserte ordninger)	2024	2023
Diskonteringsrente	3,90%	3,10%
Avkastning på pensjonsmidler	5,30%	4,80%
Lønnsvekst	4,00%	3,50%
Pensjonsregulering	3,00%	2,80%
G-regulering	3,75%	3,25%

Antall personer omfattet av ytelsesbasert ordning	2024	2023
Aktive	0	0
Pensjonister	109	119
Totalt	109	119

Aktuarmessige forutsetninger (ytelsesbaserte ordninger)	2024	2023
Anvendt dødelighetstabell	K2013BE	K2013BE
Anvendt uføretariff	IR02	IR02
Frivillig avgang(alle aldre)	0%	0-15%

Note 5 Immaterielle eiendeler

	Utvikling	Lisenser	Goodwill	Sum
Anskaffelseskost 1.1.2024	63 143	153 812	-7 506	209 449
Tilgang i året	37 009	0	0	37 009
Reklassifisering fra anlegg under oppføring	4 839	0	0	4 839
Anskaffelseskost 31.12.2024	104 991	153 812	-7 506	251 298
Akkumulerte avskr. og nedskr. 1.1.2024	2 933	153 812	-2 760	153 985
Periodens avskrivninger	9 129	0	0	9 129
Periodens inntektsføring	0	0	-2 140	-2 140
Akkumulerte avskr. og nedskr. 31.12.2024	12 061	153 812	-4 899	160 974
Bokført verdi 31.12.2024	92 930	0	-2 606	90 324
Økonomisk levetid	3-7 år	3-10 år	5 år	
Avskrivningsplan	Lineær	Lineær	Lineær	

Trøndelag Forskning og Utvikling AS var pr 31.12.2020 et 100% eid datterselskap av SINTEF AS. Negativ goodwill oppstod i 2021 som følge av at selskapene fusjonerte med regnskapsmessig virkning pr 1.1.2021, hvor innfusjonerte verdier i Trøndelag Forskning og Utvikling oversteg balanseført verdi av aksjeinvesteringen. Negativ goodwill vil inntektsføres etterhvert som integrasjonskostnadene påløper, men ikke over lengre tid enn 5 år.

Note 6 Varige driftsmidler

	Bygninger og annen fast eiendom	Vitenskapelig utstyr	Driftsløsøre, inventar og verktøy	Anlegg under oppføring	Sum
Anskaffelseskost 1.1.2024	174 174	527 550	109 435	27 335	838 495
Tilgang i året	6 565	42 234	5 043	23 004	76 846
Avgang i året	0	-1 750	0	0	-1 750
Reklassifisering	2 000	8 611	0	-15 450	-4 839
Anskaffelseskost 31.12.2024	182 740	576 645	114 478	34 889	908 752
Akkumulerte avskr. og nedskr. 1.1.2024	90 527	356 911	99 702	0	547 140
Periodens avskrivninger	13 510	45 662	5 095	0	64 266
Avgang i året	0	-1 400	0	0	-1 400
Akkumulerte avskr. og nedskr. 31.12.2024	104 036	401 173	104 796	0	610 006
Bokført verdi 31.12.2024	78 703	175 472	9 681	34 889	298 746
Økonomisk levetid	10-50 år	3-7 år	3-5 år		
Avskrivningsplan	Lineær	Lineær	Lineær	Ingen avskr.	
Årlig leie av ikke balanseførte driftsmidler	215 220		9 155		
Varighet ikke balanseført leiekontrakt	10 år		3-5 år		

Note 7 Datterselskap (DS) og tilknyttet selskap (TS)

Datterselskap

Firma	Tilknytning	Anskaffelses- tidspunkt	Forretnings- kontor	Eierandel	Stemme- andel
SINTEF Flowtech AS	DS	05.05.2015	Trondheim	100%	100%
SINTEF Narvik AS	DS	04.10.2019	Narvik	100%	100%
SINTEF Helgeland AS	DS	01.12.2021	Mo i Rana	56%	56%

Firma	Egenkapital 31.12.2024	Årsresultat 2024
SINTEF Flowtech AS*	13 791	372
SINTEF Narvik AS	6 691	989
SINTEF Helgeland AS	6 460	-145

*estimerte tall

Merverdianalyse	SINTEF Flowtech AS	SINTEF Narvik AS	SINTEF Helgeland AS	Sum
Balanseført egenkapital på kjøpstidspunktet	4 024	10 349	3 256	17 630
Goodwill/Badwill	0	-4 349	9 614	5 265
Anskaffelseskost	4 024	6 000	12 870	22 894

Uavskrevet goodwill/badwill pr. 31.12.2024	0	-239	3 685
Avskrivningstid		3 år	5 år

Beregning av årets resultatandel	SINTEF Flowtech AS	SINTEF Narvik AS	SINTEF Helgeland AS	Sum
Andel årets resultat	372	989	-81	1 279
Korreksjon fjorårets resultatandel	2 773	0	0	2 773
Avskrivning goodwill	0	318	-1 923	-1 605
Årets resultatandel	3 145	1 307	-2 004	2 448

Beregning av bokført verdi pr 31.12.2024	SINTEF Flowtech AS	SINTEF Narvik AS	SINTEF Helgeland AS	Sum
Inngående balanse 01.01.2024	11 146	5 146	9 307	25 599
Årets resultatandel	3 145	1 307	-2 004	2 448
Utbytte	-500	0	0	-500
Utgående balanse 31.12.2024	13 791	6 453	7 303	27 547

Tilknyttet selskap

Firma	Tilknytning	Anskaffelses- tidspunkt	Forretnings- kontor	Eierandel	Stemme- andel
RISE Fire Research AS	TS	01.12.2021	Trondheim	30%	30%

Firma	Egenkapital 31.12.	Årsresultat 2024
RISE Fire Research AS*	25 073	1 421

*Estimerte tall

Merverdianalyse	RISE Fire Research AS	Sum
Balanseført egenkapital på kjøpstidspunktet	4 624	4 624
Goodwill/Badwill	5 476	5 476
Anskaffelseskost	10 100	10 100

Uavskrevet goodwill/badwill pr. 31.12.2024	2 099
Avskrivningstid	5 år

Beregning av årets resultatandel	RISE Fire Research AS	Sum
Andel årets resultat	1 421	1 421
Korreksjon fjorårets resultatandel	-15	-15
Avskrivning goodwill	-1 095	-1 095
Årets resultatandel	311	311

Beregning av bokført verdi pr 31.12.2024	RISE Fire Research AS	Sum
Inngående balanse 01.01.2024	10 305	10 305
Årets resultatandel	311	311
Utgående balanse 31.12.2024	10 615	10 615

Note 8 Andre finansielle instrumenter

Langsiktig investering i aksjer og andeler	Eierandel	Anskaffelseskost	Balanseført verdi
SINTEF Venture AS	4 %	8 549	8 549
Sum		8 549	8 549

Markedsbaserte obligasjoner og andre fordringer	Anskaffelseskost	Virkelig verdi	Periodens resultatførte verdiendring
Verdipapirer	98 550	96 955	4 186
Premiefond Sparebank 1 Pensjon	43 866	57 734	5 605
Sum	142 417	154 689	9 791

Verdipapirer inneholder plasseringer trukket på SINTEF-konsernets felleslikviditet. SINTEF AS' andel av kapitalplasseringene utgjør 48% av total verdi.

Note 9 Skatt

Årets skattekostnad	2024	2023
Resultatført skatt på ordinært resultat:		
Betalbar skatt	11 341	28 910
For mye/lite avsatt tidligere år	-5	-10
Endring i utsatt skatt	3 840	-4 505
Skattekostnad ordinært resultat	15 176	24 394

Skattepliktig inntekt:		
Ordinært resultat før skatt	73 982	115 044
Permanente forskjeller	-4 974	-4 116
Endring i midlertidige forskjeller	-17 456	20 479
Skattepliktig inntekt	51 552	131 407

Betalbar skatt i balansen:		
Betalbar skatt på årets resultat	11 341	28 910
Sum betalbar skatt i balansen	11 341	28 910

Beregning av effektiv skattesats		
Resultat før skatt	73 982	115 044
Beregnet skatt av resultat før skatt	16 276	25 310
Skatteeffekt av permanente forskjeller	-1 094	-905
Sum	15 182	24 404
Effektiv skattesats	20,5 %	21,2 %

Skatteeffekten av midlertidige forskjeller som har gitt opphav til utsatt skatt og utsatte skattefordeler, spesifisert på typer av midlertidige forskjeller

	2024	2023	Endring
Varige driftsmidler	-169 995	-185 353	-15 358
Fordringer	-11 862	-12 774	-912
Gevinst – og tapskonto	458	573	115
Avsetninger mv	-172 878	-172 798	80
Pensjonspremie/- forpliktelse	-13 507	-14 888	-1 381
Sum	-367 784	-385 240	-17 456
Inngår ikke i beregningen av utsatt skatt	81 385	81 386	1
Grunnlag for utsatt skattefordel	-286 399	-303 854	-17 455
Utsatt skattefordel (22 %)	-63 008	-66 848	-3 840

Note 10 Fordringer og gjeld

Fordringer med forfall senere enn ett år	2024	2023
Andre langsiktige fordringer	57 734	40 733
Sum	57 734	40 733

Langsiktig gjeld med forfall senere enn 5 år	2024	2023
Langsiktig gjeld konsernselskaper	0	193 565
Sum	0	193 565

Andre langsiktige fordringer består av premiefond knyttet til den hybride pensjonsordningen til SINTEF AS.

Note 11 Oppdrag i arbeid og varer

	2024	2023
Lager av ferdigvarer	16 386	16 948
Oppdrag i arbeid	384 239	407 790
Sum	400 624	424 738

Gjennom året gjøres det en løpende og individuell vurdering av det enkelte prosjekt under oppdrag i arbeid.

Note 12 Finansiell markedsrisiko

SINTEF AS er eksponert for valutasingninger ved at deler av prosjektmassen har prosjektinntekter i en annen valuta enn hele eller deler av kostnadene. Eksponeringen er i hovedsak mot EUR eller USD. For å avlaste denne risikoen benyttes terminkontrakter i den aktuelle valuta. Valutaterminer er knyttet til kontraktsfestede prosjektinntekter i utenlandsk valuta. Det foreligger fullmakt til større "blokk-sikringer" ved behov.

SINTEF AS har en betydelig likviditetsreserve som plasseres sentralt på vegne av de selskapene som deltar i ordningen. Porteføljen plasseres i henhold til "Regler for Finansforvaltning", som årlig godkjennes av styret i Stiftelsen SINTEF.

Finansporteføljen til SINTEF har pr 31.12.2024 en markedsverdi på 399 MNOK. SINTEF AS sin andel av denne porteføljen var 48 %.

I 2019 besluttet styret at finansporteføljen skal forvaltes av eksterne forvaltere. Investeringene omfatter global indeksforvaltning innen aktivaklassene obligasjons- og aksjefond.

Note 13 Bankinnskudd

Bankinnskudd, kontanter o.l omfatter bundne skattetrekkmidler på	60 115
Bankinnskudd, kontanter o.l omfatter EU-prosjekter ordinære midler på	507 018

Note 14 Antall aksjer, aksjeeiere m.v

Aksjekapital pr 31.12	Antall	Pålydende	Balanseført
Ordinære aksjer	30 000	600	18 000

Eierstruktur pr 31.12	Aksjer	Eierandel	Stemmeandel
Stiftelsen SINTEF	30 000	100%	100%
Sum	30 000	100%	100%

Stiftelsen SINTEF utarbeider konsernregnskap hvor SINTEF AS inngår i konsolideringen. Konsernregnskapet kan fås ved henvendelse til SINTEF, Postboks 4760 Torgarden, 7465 Trondheim.

Note 15 Egenkapital

	Aksjekapital	Overkurs	Fond for vurd. forskjeller	Annen egenkapital	Sum egenkapital
Pr. 01.01.2024	18 000	169 106	3 140	588 798	779 044
Årets resultat	0	0	1 512	57 294	58 806
Pr. 31.12.2024	18 000	169 106	4 652	646 092	837 850

Note 16 Avsetninger

Annen kortsiktig gjeld

SINTEF AS har pr 31.12.2024 en EU-avsetning på 153 MNOK. Denne avsetningen gjelder risiko i EU-prosjekter inkludert timesprisberegninger og gjennomføringsansvar.

Andre avsetninger for forpliktelser

SINTEF AS har pr 31.12.2024 en avsetning på 7 MNOK. Denne avsetningen gjelder lønnsmidler til tidligere konsernsjef.

Note 17 Pantstillelser og garantier

SINTEF konsern har inngått avtale med SpareBank 1 SMN om et kontoteknisk flerbrukersystem for de juridiske enhetene i konsernet. SpareBank 1 SMN har kun rett til motregning i konti som de respektive juridiske enhetene disponerer i banken, uavhengig av kontotype og valuta.

Tilskudd fra EU og skattetreksmidler oppbevares på separate konti og faller utenfor flerbrukersystemet.

Fornytt bankavtale ble inngått med SpareBank 1 SMN i 2022. I avtalen forplikter Stiftelsen SINTEF å stille sikkerhet gjennom pant i eiendom for 400 MNOK.