



## ÅRSREGNSKAPET FOR REGNSKAPSÅRET 2023 - GENERELL INFORMASJON

### Enheten

Organisasjonsnummer:	918 938 877
Organisasjonsform:	Aksjeselskap
Foretaksnavn:	SIMPLIFAI AS
Forretningsadresse:	Drammensveien 133 0277 OSLO

### Regnskapsår

Årsregnskapets periode:	01.01.2023 - 31.12.2023
-------------------------	-------------------------

### Konsern

Morselskap i konsern:	Ja
Konsernregnskap lagt ved:	Nei

### Regnskapsregler

Regler for små foretak benyttet:	Ja
Benyttet ved utarbeidelsen av årsregnskapet til selskapet:	Regnskapslovens alminnelige regler

### Årsregnskapet fastsatt av kompetent organ

Bekreftet av representant for selskapet:	Patrik Bø Egeland
Dato for fastsettelse av årsregnskapet:	28.06.2024

### Grunnlag for avgivelse

År 2023: Årsregnskapet er elektronisk innlevert
År 2022: Tall er hentet fra elektronisk innlevert årsregnskap fra 2023

*Det er ikke krav til at årsregnskapet m.v. som sendes til Regnskapsregisteret er undertegnet. Kontrollen på at dette er utført ligger hos revisor/enhetens øverste organ. Sikkerheten ivaretas ved at innsender har rolle/rettighet for innsending av årsregnskapet via Altinn, og ved at det bekreftes at årsregnskapet er fastsatt av kompetent organ.*

Brønnøysundregistrene, 11.02.2026



## Resultatregnskap

Beløp i: NOK	Note	2023	2022
<b>RESULTATREGNSKAP</b>			
<b>Inntekter</b>			
Salgsinntekt		41 648 970	35 158 088
Annen driftsinntekt		0	35
<b>Sum inntekter</b>		<b>41 648 970</b>	<b>35 158 123</b>
<b>Kostnader</b>			
Fremmedytelser		5 733 575	12 985 032
Lønnskostnad	1, 2	27 713 448	15 148 739
Avskrivning på varige driftsmidler og immaterielle eiendeler	3	15 669 091	11 240 473
Annen driftskostnad		32 372 353	10 600 043
<b>Sum kostnader</b>		<b>81 488 467</b>	<b>49 974 287</b>
<b>Driftsresultat</b>		<b>-39 839 497</b>	<b>-14 816 164</b>
<b>Finansinntekter og finanskostnader</b>			
Annen renteinntekt		116 599	9 594
Annen finansinntekt		328 438	91 569
<b>Sum finansinntekter</b>		<b>445 037</b>	<b>101 163</b>
Rentekostnad til foretak i samme konsern		6 496 604	1 164 506
Annen rentekostnad		158 123	1 099 195
Annen finanskostnad		310 694	174 464
<b>Sum finanskostnader</b>		<b>6 965 421</b>	<b>2 438 166</b>
<b>Netto finans</b>		<b>-6 520 384</b>	<b>-2 337 002</b>
<b>Resultat før skattekostnad</b>		<b>-46 359 881</b>	<b>-17 153 166</b>
Skattekostnad	4	0	0
<b>Årsresultat</b>		<b>-46 359 881</b>	<b>-17 153 166</b>
<b>Overføringer og disponeringer</b>			
Udekket tap		-46 359 881	-17 153 166
<b>Sum overføringer og disponeringer</b>		<b>-46 359 881</b>	<b>-17 153 166</b>



## Balanse

Beløp i: NOK	Note	2023	2022
<b>BALANSE - EIENDELER</b>			
<b>Anleggsmidler</b>			
<b>Immaterielle eiendeler</b>			
Utvikling		76 127 859	56 140 625
Konsesjoner, patenter, lisenser, varemerker ol.		116 794	162 629
<b>Sum immaterielle eiendeler</b>		<b>76 244 653</b>	<b>56 303 254</b>
<b>Varige driftsmidler</b>			
Driftsløsøre, inventar, verktøy, kontormaskiner, ol.		886 003	365 600
<b>Sum varige driftsmidler</b>		<b>886 003</b>	<b>365 600</b>
<b>Finansielle anleggsmidler</b>			
Investering i datterselskap		1 622 714	122 714
Lån til foretak i samme konsern		1 460 891	2 292 499
Investeringer i aksjer og andeler		2 250	2 250
Andre langsiktige fordringer		59 842	0
<b>Sum finansielle anleggsmidler</b>		<b>3 145 697</b>	<b>2 417 463</b>
<b>Sum anleggsmidler</b>		<b>80 276 353</b>	<b>59 086 317</b>
<b>Omløpsmidler</b>			
<b>Varer</b>			
<b>Fordringer</b>			
Kundefordringer		12 067 681	9 102 227
Andre kortsiktige fordringer	4, 5	8 186 528	9 155 308
<b>Sum fordringer</b>		<b>20 254 209</b>	<b>18 257 535</b>
<b>Investeringer</b>			
<b>Sum investeringer</b>		<b>0</b>	<b>0</b>
<b>Bankinnskudd, kontanter og lignende</b>			
Bankinnskudd, kontanter og lignende		3 553 792	4 958 568
<b>Sum bankinnskudd, kontanter og lignende</b>		<b>3 553 792</b>	<b>4 958 568</b>
<b>Sum omløpsmidler</b>		<b>23 808 002</b>	<b>23 216 103</b>



## Balanse

Beløp i: NOK	Note	2023	2022
<b>SUM EIENDELER</b>		<b>104 084 354</b>	<b>82 302 420</b>
<b>BALANSE - EGENKAPITAL OG GJELD</b>			
<b>Egenkapital</b>			
<b>Innskutt egenkapital</b>			
Aksjekapital		105 481	105 481
Overkurs		30 291 415	30 291 415
Annen innskutt egenkapital		22 126 108	22 126 108
<b>Sum innskutt egenkapital</b>		<b>52 523 005</b>	<b>52 523 005</b>
<b>Opptjent egenkapital</b>			
Udekket tap	6	63 513 047	17 153 166
<b>Sum opptjent egenkapital</b>		<b>-63 513 047</b>	<b>-17 153 166</b>
<b>Sum egenkapital</b>		<b>-10 990 043</b>	<b>35 369 839</b>
<b>Gjeld</b>			
<b>Langsiktig gjeld</b>			
Utsatt skatt	4	0	0
<b>Sum avsetninger for forpliktelser</b>		<b>0</b>	<b>0</b>
<b>Annen langsiktig gjeld</b>			
Langsiktig konserngjeld	7	86 038 768	23 791 828
Øvrig langsiktig gjeld		1 250 000	1 875 000
<b>Sum annen langsiktig gjeld</b>		<b>87 288 768</b>	<b>25 666 828</b>
<b>Sum langsiktig gjeld</b>		<b>87 288 768</b>	<b>25 666 828</b>
<b>Kortsiktig gjeld</b>			
Gjeld til kredittinstitusjoner		9 098	0
Leverandørgjeld		7 330 640	4 771 259
Betalbar skatt	4	0	0
Skyldige offentlige avgifter		3 776 101	3 104 774
Annen kortsiktig gjeld		16 669 790	13 389 720
<b>Sum kortsiktig gjeld</b>		<b>27 785 629</b>	<b>21 265 753</b>



## Balanse

<b>Beløp i: NOK</b>	<b>Note</b>	<b>2023</b>	<b>2022</b>
Sum gjeld		115 074 397	46 932 581
<b>SUM EGENKAPITAL OG GJELD</b>		<b>104 084 354</b>	<b>82 302 420</b>



## Brønnøysundregistrene

### ÅRSREGNSKAP FOR REGNSKAPSÅRET 2023 - GENERELL INFORMASJON

Journalnummer: 2024 702033

#### Enheten

Organisasjonsnummer: 918 938 877  
Organisasjonsform: Aksjeselskap  
Foretaksnavn: SIMPLIFAI AS  
Forretningsadresse: Drammensveien 133  
0277 OSLO

#### Regnskapsår

Årsregnskapets periode: 01.01.2023 - 31.12.2023

#### Konsern

Morselskap i konsern: Ja  
Konsernregnskap lagt ved: Nei

#### Regnskapsregler

Regler for små foretak benyttet: Ja  
Benyttet ved utarbeidelsen av  
årsregnskapet til selskapet: Regnskapslovens alminnelige regler

#### Årsregnskapet fastsatt av kompetent organ

Bekreftet av representant for selskapet: Patrik Bø Egeland  
Dato for fastsettelse av årsregnskapet: 28.06.2024

#### Revisjon

Årsregnskapet er utarbeidet av ekstern  
autorisert regnskapsfører: Ja  
Ekstern autorisert regnskapsfører har i  
løpet av regnskapsåret bistått ved den  
løpende regnskapsføringen eller utført  
andre tjenester for selskapet enn å  
utarbeide årsregnskapet: Ja

#### Grunnlag for avgivelse

År 2023: Årsregnskap er elektronisk innlevert.  
År 2022: Tall er hentet fra elektronisk innlevert årsregnskap fra 2023.

*Det er ikke krav til at årsregnskapet m.v. som sendes til Regnskapsregisteret er undertegnet. Kontrollen på at dette er utført ligger hos revisor/enhetens øverste organ. Sikkerheten ivaretas ved at innsender har rolle/rettighet for innsending av årsregnskapet via Altinn, og ved at det bekreftes at årsregnskapet er fastsatt av kompetent organ.*

Brønnøysundregistrene, 02.08.2024

---

Brønnøysundregistrene  
Postadresse: Postboks 900, 8910 Brønnøysund  
Telefon: 75 00 75 00  
E-post: firmapost@brreg.no Internett: www.brreg.no  
Organisasjonsnummer: 974 760 673



Organisasjonsnr: 918 938 877  
SIMPLIFAI AS

## RESULTATREGNSKAP

Beløp i: NOK	Note	2023	2022
<b>RESULTATREGNSKAP</b>			
<b>Inntekter</b>			
Salgsinntekt		41 648 970	35 158 088
Annen driftsinntekt		0	35
<b>Sum inntekter</b>		<b>41 648 970</b>	<b>35 158 123</b>
<b>Kostnader</b>			
Fremmedytelser		5 733 575	12 985 032
Lønnskostnad	1, 2	27 713 448	15 148 739
Avskrivning på varige driftsmidler og immaterielle eiendeler	3	15 669 091	11 240 473
Annen driftskostnad		32 372 353	10 600 043
<b>Sum kostnader</b>		<b>81 488 467</b>	<b>49 974 287</b>
<b>Driftsresultat</b>		<b>-39 839 497</b>	<b>-14 816 164</b>
<b>Finansinntekter og finanskostnader</b>			
Annen renteinntekt		116 599	9 594
Annen finansinntekt		328 438	91 569
<b>Sum finansinntekter</b>		<b>445 037</b>	<b>101 163</b>
Rentekostnad til foretak i samme konsern		6 496 604	1 164 506
Annen rentekostnad		158 123	1 099 195
Annen finanskostnad		310 694	174 464
<b>Sum finanskostnader</b>		<b>6 965 421</b>	<b>2 438 166</b>
<b>Netto finans</b>		<b>-6 520 384</b>	<b>-2 337 002</b>
<b>Resultat før skattekostnad</b>		<b>-46 359 881</b>	<b>-17 153 166</b>
Skattekostnad	4	0	0
<b>Årsresultat</b>		<b>-46 359 881</b>	<b>-17 153 166</b>
<b>Overføringer og disponeringer</b>			
Udekket tap		-46 359 881	-17 153 166
<b>Sum overføringer og disponeringer</b>		<b>-46 359 881</b>	<b>-17 153 166</b>



Organisasjonsnr: 918 938 877  
SIMPLIFAI AS

## BALANSE

<b>Beløp i: NOK</b>	<b>Note</b>	<b>2023</b>	<b>2022</b>
<b>BALANSE - EIENDELER</b>			
<b>Anleggsmidler</b>			
<b>Immaterielle eiendeler</b>			
Utvikling		76 127 859	56 140 625
Konsesjoner, patenter, lisenser, varemerker ol.		116 794	162 629
<b>Sum immaterielle eiendeler</b>		<b>76 244 653</b>	<b>56 303 254</b>
<b>Varige driftsmidler</b>			
Driftsløsøre, inventar, verktøy, kontormaskiner, ol.		886 003	365 600
<b>Sum varige driftsmidler</b>		<b>886 003</b>	<b>365 600</b>
<b>Finansielle anleggsmidler</b>			
Investering i datterselskap		1 622 714	122 714
Lån til foretak i samme konsern		1 460 891	2 292 499
Investeringer i aksjer og andeler		2 250	2 250
Andre langsiktige fordringer		59 842	0
<b>Sum finansielle anleggsmidler</b>		<b>3 145 697</b>	<b>2 417 463</b>
<b>Sum anleggsmidler</b>		<b>80 276 353</b>	<b>59 086 317</b>
<b>Omløpsmidler</b>			
<b>Varer</b>			
<b>Fordringer</b>			
Kundefordringer		12 067 681	9 102 227
Andre kortsiktige fordringer	4, 5	8 186 528	9 155 308
<b>Sum fordringer</b>		<b>20 254 209</b>	<b>18 257 535</b>
<b>Investeringer</b>		<b>0</b>	<b>0</b>
<b>Sum investeringer</b>		<b>0</b>	<b>0</b>
<b>Bankinnskudd, kontanter og lignende</b>			
Bankinnskudd, kontanter og lignende		3 553 792	4 958 568
<b>Sum bankinnskudd, kontanter og lignende</b>		<b>3 553 792</b>	<b>4 958 568</b>
<b>Sum omløpsmidler</b>		<b>23 808 002</b>	<b>23 216 103</b>
<b>SUM EIENDELER</b>		<b>104 084 354</b>	<b>82 302 420</b>



## BALANSE - EGENKAPITAL OG GJELD

### Egenkapital

#### Innskutt egenkapital

Aksjekapital		105 481	105 481
Overkurs		30 291 415	30 291 415
Annen innskutt egenkapital		22 126 108	22 126 108
<b>Sum innskutt egenkapital</b>		<b>52 523 005</b>	<b>52 523 005</b>

#### Opptjent egenkapital

Udekket tap	6	63 513 047	17 153 166
<b>Sum opptjent egenkapital</b>		<b>-63 513 047</b>	<b>-17 153 166</b>

**Sum egenkapital** -10 990 043 35 369 839

### Gjeld

#### Langsiktig gjeld

Utsatt skatt	4	0	0
<b>Sum avsetninger for forpliktelseser</b>		<b>0</b>	<b>0</b>

#### Annen langsiktig gjeld

Langsiktig konserngjeld	7	86 038 768	23 791 828
Øvrig langsiktig gjeld		1 250 000	1 875 000
<b>Sum annen langsiktig gjeld</b>		<b>87 288 768</b>	<b>25 666 828</b>

**Sum langsiktig gjeld** 87 288 768 25 666 828

#### Kortsiktig gjeld

Gjeld til kredittinstitusjoner		9 098	0
Leverandørgjeld		7 330 640	4 771 259
Betalbar skatt	4	0	0
Skyldige offentlige avgifter		3 776 101	3 104 774
Annen kortsiktig gjeld		16 669 790	13 389 720
<b>Sum kortsiktig gjeld</b>		<b>27 785 629</b>	<b>21 265 753</b>

**Sum gjeld** 115 074 397 46 932 581

**SUM EGENKAPITAL OG GJELD** 104 084 354 82 302 420



Organisasjonsnr: 918 938 877  
SIMPLIFAI AS

NOTEOPPLYSNINGER - SELSKAP - alle poster oppgitt i hele tall

## Note

### Regnskapsprinsipper

Årsregnskapet er satt opp i samsvar med regnskapsloven og god regnskapsskikk for små foretak. Salgsinntekter Inntektsføring ved salg av varer skjer på leveringstidspunktet. Tjenester inntektsføres etter hvert som de leveres. Klassifisering og vurdering av balanseposter Anleggsmidler er eiendeler bestemt til varig eie eller bruk. Eiendeler som er knyttet til varekretsløpet er klassifisert som omløpsmidler. Fordringer klassifiseres som omløpsmidler hvis de forfaller til betaling innen ett år etter transaksjonsdagen. Tilsvarende klassifiseres gjeld som kortsiktig hvis gjelden forfaller til betaling innen ett år. Langsiktig gjeld er gjeld som forfaller senere enn ett år etter transaksjonsdagen. Første års avdrag på langsiktige fordringer og langsiktig gjeld klassifiseres likevel ikke som omløpsmiddel og kortsiktig gjeld. Omløpsmidler vurderes til laveste av anskaffelseskost og virkelig verdi. Kortsiktig gjeld balanseføres til nominelt beløp på etableringstidspunktet. Anleggsmidler vurderes til anskaffelseskost. Varige anleggsmidler avskrives etter en fornuftig avskrivningsplan. Anleggsmidlene nedskrives til virkelig verdi ved verdifall som ikke forventes å være forbigående. Langsiktig gjeld med unntak av andre avsetninger balanseføres til nominelt beløp på etableringstidspunktet. Fordringer Kundefordringer og andre fordringer er oppført i balansen til pålydende etter fradrag for avsetning til forventet tap. Avsetning til tap gjøres på grunnlag av individuelle vurderinger av de enkelte fordringene. Varige driftsmidler Varige driftsmidler balanseføres og avskrives over driftsmidlenes levetid dersom de har antatt levetid over 3 år og har en kostpris som overstiger kr 15 000. Direkte vedlikehold av driftsmidler kostnadsføres løpende under driftskostnader, mens påkostninger eller forbedringer tillegges driftsmidlets kostpris og avskrives i takt med driftsmidlet. Forøvrig er følgende regnskapsprinsipper anvendt: Forsikret pensjonsforpliktelse er ikke balanseført - kostnaden er lik premien. Pensjonsforpliktelser knyttet til AFP-ordningen er ikke balanseført. Leieavtaler er ikke balanseført. Fordringer og gjeld i utenlandsk valuta er verdsatt til kursen ved regnskapsårets slutt. Kursgevinster og kurstap i utenlandsk valuta føres som finansinntekt og finanskosnad. Kostmetoden er benyttet for investeringer i datterselskap/tilknyttet selskap. Egne utgifter til forskning og utvikling og til utvikling av rettigheter er kostnadsført. Utgifter til andre immaterielle eiendeler balanseføres i den grad det kan identifiseres en fremtidig økonomisk fordel knyttet til utvikling av en identifiserbar immateriell eiendel og utgiftene kan måles pålitelig. I motsatt fall kostnadsføres slike utgifter løpende. Balanseført utvikling avskrives lineært over økonomisk levetid. Selskapet har ikke endret regnskapsprinsipp fra 2022 til 2023.

## Note

1

### Antall årsverk i regnskapsåret

41.00

## Note

2



## Spesifisering av resultatregnskapet

### Lønnskostnader

<u>Lønn</u>	<u>Årets</u>	<u>Fjorårets</u>
	34782650.00	29062273.00
<u>Folketrygdavgift</u>	<u>Årets</u>	<u>Fjorårets</u>
	5514867.00	4167890.00
<u>Pensjonskostnader</u>	<u>Årets</u>	<u>Fjorårets</u>
	2391979.00	1673017.00
<u>Andre ytelser</u>	<u>Årets</u>	<u>Fjorårets</u>
	3774832.00	1540538.00
<u>Sum lønnskostnader</u>	<u>Årets</u>	<u>Fjorårets</u>
	46464328.00	36443718.00

### Note

#### Ekstraordinære inntekter og kostnader

<u>Sum</u>	<u>Beløp</u>
<u>Balanseført verdi 31.12.</u>	<u>Varige driftsmidler Immaterielle eiend.</u>

### Konsernregnskap

#### Morselskapet sitt navn

#### Forretningskontor for morselskapet

#### Begrunnelse for at datterselskap er utelatt fra konsolideringen

#### Konsern, tilknyttet selskap m.v. - fordringer og gjeld

#### Fordringer

<u>Samlet beløp - tilknyttet selskap</u>	<u>Årets</u>	<u>Fjorårets</u>
<u>Samlet beløp - foretak i samme konsern</u>	<u>Årets</u>	<u>Fjorårets</u>
<u>Samlet beløp - foretak i samme konsern</u>	<u>Årets</u>	<u>Fjorårets</u>



Samlet beløp - felles kontrollert virksomhet                      Årets                      Fjorårets

Pantstillelse                      Beløp

Beholdning av egne aksjer                      Antall                      Pålydende                      Andel av aksjek.

**Note**

5

**Lån og sikkerhetsstillelse til medlemmer**

Er det gitt lån eller sikkerhetsstillelse til ledende personer: Nei

**Opplysninger om:**

**Medlemmer av:**

**Mer om lån og sikkerhetsstillelse**



Årsregnskap for

**SIMPLIFAI AS**

918938877

Regnskapsår

01.01.2023 - 31.12.2023



SIMPLIFAI AS  
918 938 877

## Resultatregnskap

	Note	2023	2022
<b>Driftsinntekter</b>			
Salgsinntekt		41 648 970	35 158 088
Annen driftsinntekt		0	35
<b>Sum driftsinntekter</b>		<b>41 648 970</b>	<b>35 158 123</b>
<b>Driftskostnader</b>			
Fremmedytelser		-5 733 575	-12 985 032
Lønnskostnad	1, 2	-27 713 448	-15 148 739
Avskrivning på varige driftsmidler og immaterielle eiendeler	3	-15 669 091	-11 240 473
Annen driftskostnad		-32 372 353	-10 600 043
<b>Sum driftskostnader</b>		<b>-81 488 467</b>	<b>-49 974 287</b>
<b>Driftsresultat</b>		<b>-39 839 497</b>	<b>-14 816 164</b>
<b>Finansinntekter</b>			
Annen renteinntekt		116 599	9 594
Annen finansinntekt		328 438	91 569
<b>Sum finansinntekter</b>		<b>445 037</b>	<b>101 163</b>
<b>Finanskostnader</b>			
Rentekostnad til foretak i samme konsern		-6 496 604	-1 164 506
Annen rentekostnad		-158 123	-1 099 195
Annen finanskostnad		-310 694	-174 464
<b>Sum finanskostnader</b>		<b>-6 965 421</b>	<b>-2 438 166</b>
<b>Netto finans</b>		<b>-6 520 384</b>	<b>-2 337 002</b>
<b>Resultat før skattekostnad</b>		<b>-46 359 881</b>	<b>-17 153 166</b>
<b>Årsresultat</b>		<b>-46 359 881</b>	<b>-17 153 166</b>
<b>Overføringer</b>			
Udekket tap		-46 359 881	-17 153 166
<b>Sum overføringer</b>		<b>-46 359 881</b>	<b>-17 153 166</b>



SIMPLIFAI AS  
918 938 877

## Balanse

	Note	31.12.2023	31.12.2022
<b>EIENDELER</b>			
<b>Anleggsmidler</b>			
<b>Immaterielle eiendeler</b>			
Utvikling		76 127 859	56 140 625
Konsesjoner, patenter, lisenser, varemerker ol.		116 794	162 629
<b>Sum immaterielle eiendeler</b>		<b>76 244 653</b>	<b>56 303 254</b>
<b>Varige driftsmidler</b>			
Driftsløsøre, inventar, verktøy, kontormaskiner, ol.		886 003	365 600
<b>Sum varige driftsmidler</b>		<b>886 003</b>	<b>365 600</b>
<b>Finansielle anleggsmidler</b>			
Investering i datterselskap		1 622 714	122 714
Lån til foretak i samme konsern		1 460 891	2 292 499
Investeringer i aksjer og andeler		2 250	2 250
Andre langsiktige fordringer		59 842	0
<b>Sum finansielle anleggsmidler</b>		<b>3 145 697</b>	<b>2 417 463</b>
<b>Sum anleggsmidler</b>		<b>80 276 353</b>	<b>59 086 317</b>
<b>Omløpsmidler</b>			
<b>Fordringer</b>			
Kundefordringer		12 067 681	9 102 227
Andre kortsiktige fordringer	4, 5	8 186 528	9 155 308
<b>Sum fordringer</b>		<b>20 254 209</b>	<b>18 257 535</b>
<b>Bankinnskudd, kontanter og lignende</b>			
Bankinnskudd, kontanter og lignende		3 553 792	4 958 568
<b>Sum bankinnskudd, kontanter og lignende</b>		<b>3 553 792</b>	<b>4 958 568</b>
<b>Sum omløpsmidler</b>		<b>23 808 002</b>	<b>23 216 103</b>
<b>SUM EIENDELER</b>		<b>104 084 354</b>	<b>82 302 420</b>



SIMPLIFAI AS  
918 938 877

## Balanse

	Note	31.12.2023	31.12.2022
<b>EGENKAPITAL OG GJELD</b>			
<b>Egenkapital</b>			
<b>Innskutt egenkapital</b>			
Aksjekapital		105 481	105 481
Overkurs		30 291 415	30 291 415
Annen innskutt egenkapital		22 126 108	22 126 108
<b>Sum innskutt egenkapital</b>		<b>52 523 005</b>	<b>52 523 005</b>
<b>Opptjent egenkapital</b>			
Udekket tap	6	-63 513 047	-17 153 166
<b>Sum opptjent egenkapital</b>		<b>-63 513 047</b>	<b>-17 153 166</b>
<b>Sum egenkapital</b>		<b>-10 990 043</b>	<b>35 369 839</b>
<b>Gjeld</b>			
<b>Annen langsiktig gjeld</b>			
Langsiktig konserngjeld	7	86 038 768	23 791 828
Øvrig langsiktig gjeld		1 250 000	1 875 000
<b>Sum annen langsiktig gjeld</b>		<b>87 288 768</b>	<b>25 666 828</b>
<b>Kortsiktig gjeld</b>			
Gjeld til kredittinstitusjoner		9 098	0
Leverandørgjeld		7 330 640	4 771 259
Skyldige offentlige avgifter		3 776 101	3 104 774
Annen kortsiktig gjeld		16 669 790	13 389 720
<b>Sum kortsiktig gjeld</b>		<b>27 785 629</b>	<b>21 265 753</b>
<b>Sum gjeld</b>		<b>115 074 397</b>	<b>46 932 581</b>
<b>SUM EGENKAPITAL OG GJELD</b>		<b>104 084 354</b>	<b>82 302 420</b>

Oslo, 20.06.2024

Patrik Bø Egeland  
styrets leder

Daniel Abrahamsen Kohn  
styremedlem

Simen Heggset Woxmyhr  
styremedlem

Bård Hammernes Myrstad  
daglig leder



SIMPLIFAI AS  
918 938 877

## Noter

### Regnskapsprinsipper

Årsregnskapet er satt opp i samsvar med regnskapsloven og god regnskapsskikk for små foretak.

#### Salgsinntekter

Inntektsføring ved salg av varer skjer på leveringstidspunktet. Tjenester inntektsføres etter hvert som de leveres.

#### Klassifisering og vurdering av balanseposter

Anleggsmidler er eiendeler bestemt til varig eie eller bruk. Eiendeler som er knyttet til varekretsløpet er klassifisert som omløpsmidler. Fordringer klassifiseres som omløpsmidler hvis de forfaller til betaling innen ett år etter transaksjonsdagen. Tilsvarende klassifiseres gjeld som kortsiktig hvis gjelden forfaller til betaling innen ett år. Langsiktig gjeld er gjeld som forfaller senere enn ett år etter transaksjonsdagen. Første års avdrag på langsiktige fordringer og langsiktig gjeld klassifiseres likevel ikke som omløpsmiddel og kortsiktig gjeld.

Omløpsmidler vurderes til laveste av anskaffelseskost og virkelig verdi. Kortsiktig gjeld balanseføres til nominelt beløp på etableringstidspunktet. Anleggsmidler vurderes til anskaffelseskost. Varige anleggsmidler avskrives etter en fornuftig avskrivningsplan. Anleggsmidlene nedskrives til virkelig verdi ved verdifall som ikke forventes å være forbigående. Langsiktig gjeld med unntak av andre avsetninger balanseføres til nominelt beløp på etableringstidspunktet.

#### Fordringer

Kundefordringer og andre fordringer er oppført i balansen til pålydende etter fradrag for avsetning til forventet tap. Avsetning til tap gjøres på grunnlag av individuelle vurderinger av de enkelte fordringene.

#### Varige driftsmidler

Varige driftsmidler balanseføres og avskrives over driftsmidlenes levetid dersom de har antatt levetid over 3 år og har en kostpris som overstiger kr 15 000. Direkte vedlikehold av driftsmidler kostnadsføres løpende under driftskostnader, mens påkostninger eller forbedringer tillegges driftsmidlets kostpris og avskrives i takt med driftsmidlet.

#### Forøvrig er følgende regnskapsprinsipper anvendt:

Forsikret pensjonsforpliktelse er ikke balanseført - kostnaden er lik premien. Pensjonsforpliktelser knyttet til AFP-ordningen er ikke balanseført. Leieavtaler er ikke balanseført. Fordringer og gjeld i utenlandsk valuta er verdsatt til kursen ved regnskapsårets slutt. Kursgevinster og kurstap i utenlandsk valuta føres som finansinntekt og finanskosnad. Kostmetoden er benyttet for investeringer i datterselskap/tilknyttet selskap. Egne utgifter til forskning og utvikling og til utvikling av rettigheter er kostnadsført. Utgifter til andre immaterielle eiendeler balanseføres i den grad det kan identifiseres en fremtidig økonomisk fordel knyttet til utvikling av en identifiserbar immateriell eiendel og utgiftene kan måles pålitelig. I motsatt fall kostnadsføres slike utgifter løpende. Balanseført utvikling avskrives lineært over økonomisk levetid.

Selskapet har ikke endret regnskapsprinsipp fra 2022 til 2023.

#### Note 1 - Antall årsverk

Antall årsverk sysselsatt i regnskapsåret:

41



SIMPLIFAI AS  
918 938 877

## Note 2 - Lønnskostnader

Spesifikasjon av lønnskostnader	2023	2022
Lønn	34 782 650	29 062 273
Arbeidsgiveravgift	5 514 867	4 167 890
Pensjonskostnader	2 391 979	1 673 017
Andre relaterte ytelser	3 774 832	1 540 538
<b>Sum</b>	<b>46 464 328</b>	<b>36 443 718</b>

## Note 3 - Varige driftsmidler/anleggsmidler

Varige driftsmidler	Driftsløsøre, inventar o.l	Immaterielle eiendeler	Sum
Anskaffelseskost pr 01.01	627 572	80 208 800	80 836 372
Tilgang i året	683 087	35 447 808	36 130 895
Avgang i året	0	0	0
<b>Anskaffelseskost pr 31.12</b>	<b>1 310 659</b>	<b>115 656 608</b>	<b>116 967 267</b>
Akkumulert av- og nedskrivninger 01.01	-261 972	-23 905 544	-24 167 516
Akkumulert av- og nedskrivninger 31.12	-424 656	-39 411 951	-39 836 607
<b>Balansført verdi pr 31.12</b>	<b>886 003</b>	<b>76 244 657</b>	<b>77 130 660</b>
Årets av- og nedskrivninger	162 684	15 506 407	15 669 091
Økonomisk levetid	3 - 5	0 - 5	
Avskrivningsplan	Lineær / Saldo (Degressiv)	Lineær	

## Note 4 - Midlertidige forskjeller - utsatt skatt/skattefordel

Midlertidige forskjeller knyttet til:	01.01.2023	31.12.2023	Endring
Anleggsmidler	147 883	139 091	8 792
Omløpsmidler	-405 958	-1 953 061	1 547 103
Gevinst- og tapskonto	-123 966	-99 173	-24 793
Fremførbart underskudd	-59 523 886	-109 091 411	49 567 525
<b>Netto forskjeller</b>	<b>-59 905 927</b>	<b>-111 004 554</b>	<b>51 098 626</b>
Skattereduserende forskjeller som ikke kan utlignes	59 905 927	111 004 554	-51 098 626
<b>Sum midlertidige forskjeller som påvirker betalbar skatt</b>	<b>0</b>	<b>0</b>	<b>0</b>
<b>Utsatt skatt 31.12.2023 basert på 22 %</b>	<b>0</b>	<b>0</b>	<b>0</b>

Selskapet har av forsiktighetshensyn ikke innregnet utsatt skattefordel basert på de underliggende netto skattereduserende midlertidige forskjellene som eksisterer, herunder underskudd til fremføring.

## Note 5 - Lån og sikkerhetsstillelse til ledende personer, eiere med videre

Det er ikke gitt lån eller sikkerhetsstillelse til medlemmer av styrende organer.

## Note 6 - Fortsatt drift

Selskapet har negativ regnskapsført egenkapital. Eier sørger for tilførsel av nødvendig kapital og likviditet i denne utviklingsfasen av selskapet og styret anser at fortsatt drift skal legges til grunn ved avleggelse av årsregnskapet.

## Note 7 - Konserngjeld

Gjeld til morselskapet Simplifai Invest AS utgjør kr 86 038 768. Gjelden forfaller til betaling innen 5 år.



DocuSign Envelope ID: 26121692-1791-49FD-B361-5758CB8A2366



Simplifai AS (Org nr 918 938 877)

# Årsrapport 2023

## Innhold

Årsregnskap

Noter

Revisjonsberetning

c/o Simplifai AS  
Drammensveien 133, 0277 Oslo  
hello@simplifai.ai



DocuSign Envelope ID: 26121692-1791-49FD-B361-5758CB8A2366



## Resultatregnskap

	Note	2023	2022
<b>Driftsinntekter</b>			
Salgsinntekt		41 648 970	35 158 088
Annen driftsinntekt		0	35
<b>Sum driftsinntekter</b>		<b>41 648 970</b>	<b>35 158 123</b>
<b>Driftskostnader</b>			
Fremmedytelser		-5 733 575	-12 985 032
Lønnskostnad	1, 2	-27 713 448	-15 148 739
Avskrivning på varige driftsmidler og immaterielle eiendeler	3	-15 669 091	-11 240 473
Annen driftskostnad		-32 372 353	-10 600 043
<b>Sum driftskostnader</b>		<b>-81 488 467</b>	<b>-49 974 287</b>
<b>Driftsresultat</b>		<b>-39 839 497</b>	<b>-14 816 164</b>
<b>Finansinntekter</b>			
Annen renteinntekt		116 599	9 594
Annen finansinntekt		328 438	91 569
<b>Sum finansinntekter</b>		<b>445 037</b>	<b>101 163</b>
<b>Finanskostnader</b>			
Rentekostnad til foretak i samme konsern		-6 496 604	-1 164 506
Annen rentekostnad		-158 123	-1 099 195
Annen finanskostnad		-310 694	-174 464
<b>Sum finanskostnader</b>		<b>-6 965 421</b>	<b>-2 438 166</b>
<b>Netto finans</b>		<b>-6 520 384</b>	<b>-2 337 002</b>
<b>Resultat før skattekostnad</b>		<b>-46 359 881</b>	<b>-17 153 166</b>
<b>Årsresultat</b>		<b>-46 359 881</b>	<b>-17 153 166</b>
<b>Overføringer</b>			
Udekket tap		-46 359 881	-17 153 166
<b>Sum overføringer</b>		<b>-46 359 881</b>	<b>-17 153 166</b>



DocuSign Envelope ID: 26121692-1791-49FD-B361-5758CB8A2366



### Balanse

	Note	31.12.2023	31.12.2022
<b>EIENDELER</b>			
<b>Anleggsmidler</b>			
<b>Immaterielle eiendeler</b>			
Utvikling		76 127 859	56 140 625
Konsesjoner, patenter, lisenser, varemerker ol.		116 794	162 629
<b>Sum immaterielle eiendeler</b>		<b>76 244 653</b>	<b>56 303 254</b>
<b>Varige driftsmidler</b>			
Driftsløsøre, inventar, verktøy, kontormaskiner, ol.		886 003	365 600
<b>Sum varige driftsmidler</b>		<b>886 003</b>	<b>365 600</b>
<b>Finansielle anleggsmidler</b>			
Investering i datterselskap		1 622 714	122 714
Lån til foretak i samme konsern		1 460 891	2 292 499
Investeringer i aksjer og andeler		2 250	2 250
Andre langsiktige fordringer		59 842	0
<b>Sum finansielle anleggsmidler</b>		<b>3 145 697</b>	<b>2 417 463</b>
<b>Sum anleggsmidler</b>		<b>80 276 353</b>	<b>59 086 317</b>
<b>Omløpsmidler</b>			
<b>Fordringer</b>			
Kundefordringer		12 067 681	9 102 227
Andre kortsiktige fordringer	4, 5	8 186 528	9 155 308
<b>Sum fordringer</b>		<b>20 254 209</b>	<b>18 257 535</b>
<b>Bankinnskudd, kontanter og lignende</b>			
Bankinnskudd, kontanter og lignende		3 553 792	4 958 568
<b>Sum bankinnskudd, kontanter og lignende</b>		<b>3 553 792</b>	<b>4 958 568</b>
<b>Sum omløpsmidler</b>		<b>23 808 002</b>	<b>23 216 103</b>
<b>SUM EIENDELER</b>		<b>104 084 354</b>	<b>82 302 420</b>



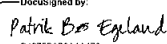
DocuSign Envelope ID: 26121692-1791-49FD-B361-5758CB8A2366



## Balanse


	Note	31.12.2023	31.12.2022
<b>EGENKAPITAL OG GJELD</b>			
<b>Egenkapital</b>			
<b>Innskutt egenkapital</b>			
Aksjekapital		105 481	105 481
Overkurs		30 291 415	30 291 415
Annen innskutt egenkapital		22 126 108	22 126 108
<b>Sum innskutt egenkapital</b>		<b>52 523 005</b>	<b>52 523 005</b>
<b>Opptjent egenkapital</b>			
Udekket tap	7	-63 513 047	-17 153 166
<b>Sum opptjent egenkapital</b>		<b>-63 513 047</b>	<b>-17 153 166</b>
<b>Sum egenkapital</b>		<b>-10 990 043</b>	<b>35 369 839</b>
<b>Gjeld</b>			
<b>Annen langsiktig gjeld</b>			
Langsiktig konserngjeld	6	86 038 768	23 791 828
Øvrig langsiktig gjeld		1 250 000	1 875 000
<b>Sum annen langsiktig gjeld</b>		<b>87 288 768</b>	<b>25 666 828</b>
<b>Kortsiktig gjeld</b>			
Gjeld til kredittinstitusjoner		9 098	0
Leverandørgjeld		7 330 640	4 771 259
Skyldige offentlige avgifter		3 776 101	3 104 774
Annen kortsiktig gjeld		16 669 790	13 389 720
<b>Sum kortsiktig gjeld</b>		<b>27 785 629</b>	<b>21 265 753</b>
<b>Sum gjeld</b>		<b>115 074 397</b>	<b>46 932 581</b>
<b>SUM EGENKAPITAL OG GJELD</b>		<b>104 084 354</b>	<b>82 302 420</b>

Oslo, 20.06.2024

DocuSigned by:  
  
Patrik Bø Egeland  
styrets leder

DocuSigned by:  
  
Daniel Abrahamson Kohn  
styremedlem

DocuSigned by:  
  
Simen Heggset Woxmyhr  
styremedlem

DocuSigned by:  
  
Pål-Christian S. Njølstad  
styremedlem

DocuSigned by:  
  
Bård Myrstad  
Bård Hammernes Myrstad  
daglig leder



DocuSign Envelope ID: 26121692-1791-49FD-B361-5758CB8A2366



## Noter

### Regnskapsprinsipper

Årsregnskapet er satt opp i samsvar med regnskapsloven og god regnskapsskikk for små foretak.

### Salgsinntekter

Inntektsføring ved salg av varer skjer på leveringstidspunktet. Tjenester inntektsføres etter hvert som de leveres.

### Klassifisering og vurdering av balanseposter

Anleggsmidler er eiendeler bestemt til varig eie eller bruk. Eiendeler som er knyttet til varekretsløpet er klassifisert som omløpsmidler. Fordringer klassifiseres som omløpsmidler hvis de forfaller til betaling innen ett år etter transaksjonsdagen. Tilsvarende klassifiseres gjeld som kortsiktig hvis gjelden forfaller til betaling innen ett år. Langsiktig gjeld er gjeld som forfaller senere enn ett år etter transaksjonsdagen. Første års avdrag på langsiktige fordringer og langsiktig gjeld klassifiseres likevel ikke som omløpsmiddel og kortsiktig gjeld.

Omløpsmidler vurderes til laveste av anskaffelseskost og virkelig verdi. Kortsiktig gjeld balanseføres til nominelt beløp på etableringstidspunktet. Anleggsmidler vurderes til anskaffelseskost. Varige anleggsmidler avskrives etter en fornuftig avskrivningsplan. Anleggsmidlene nedskrives til virkelig verdi ved verdifall som ikke forventes å være forbigående. Langsiktig gjeld med unntak av andre avsetninger balanseføres til nominelt beløp på etableringstidspunktet.

### Fordringer

Kundefordringer og andre fordringer er oppført i balansen til pålydende etter fradrag for avsetning til forventet tap. Avsetning til tap gjøres på grunnlag av individuelle vurderinger av de enkelte fordringene.

### Varige driftsmidler

Varige driftsmidler balanseføres og avskrives over driftsmidlenes levetid dersom de har antatt levetid over 3 år og har en kostpris som overstiger kr 15 000. Direkte vedlikehold av driftsmidler kostnadsføres løpende under driftskostnader, mens påkostninger eller forbedringer tillegges driftsmidlets kostpris og avskrives i takt med driftsmidlet.

### Forøvrig er følgende regnskapsprinsipper anvendt:

Forsikret pensjonsforpliktelse er ikke balanseført - kostnaden er lik premien. Leieavtaler er ikke balanseført. Fordringer og gjeld i utenlandsk valuta er verdsatt til kursen ved regnskapsårets slutt. Kursgevinst og kurstap i utenlandsk valuta føres som finansinntekt og finanskosnad. Kostmetoden er benyttet for investeringer i datterselskap/tilknyttet selskap. Egne utgifter til forskning og utvikling og til utvikling av rettigheter er kostnadsført. Utgifter til andre immaterielle eiendeler balanseføres i den grad det kan identifiseres en fremtidig økonomisk fordel knyttet til utvikling av en identifiserbar immateriell eiendel og utgiftene kan måles pålitelig. I motsatt fall kostnadsføres slike utgifter løpende. Balanseført utvikling avskrives lineært over økonomisk levetid.

Selskapet har ikke endret regnskapsprinsipp fra 2022 til 2023.



DocuSign Envelope ID: 26121692-1791-49FD-B361-5758CB8A2366



## Note 1 - Antall årsverk

Antall årsverk sysselsatt i regnskapsåret: 39

## Note 2 - Lønnskostnader

Spesifikasjon av lønnskostnader	2023	2022
Lønn	34 782 650	29 062 273
Arbeidsgiveravgift	5 514 867	4 167 890
Pensjonskostnader	2 391 979	1 673 017
Andre relaterte ytelser	3 774 832	1 540 538
<b>Sum</b>	<b>46 464 328</b>	<b>36 443 718</b>

## Note 3 - Varige driftsmidler/anleggsmidler

Varige driftsmidler	Driftsløsøre, inventar o.l	Immaterielle eiendeler	Sum
Anskaffelseskost pr 01.01	627 572	80 208 800	80 836 372
Tilgang i året	683 087	35 447 808	36 130 895
Avgang i året	0	0	0
<b>Anskaffelseskost pr 31.12</b>	<b>1 310 659</b>	<b>115 656 608</b>	<b>116 967 267</b>
Akkumulert av- og nedskrivninger 01.01	-261 972	-23 905 544	-24 167 516
Akkumulert av- og nedskrivninger 31.12	-424 656	-39 411 951	-39 836 607
<b>Balansført verdi pr 31.12</b>	<b>886 003</b>	<b>76 244 657</b>	<b>77 130 660</b>
Årets av- og nedskrivninger	162 684	15 506 407	15 669 091
Økonomisk levetid	3 - 5	0 - 5	
Avskrivningsplan	Lineær / Saldo (Degressiv)	Lineær	

## Note 4 - Midlertidige forskjeller - utsatt skatt/skattefordel

Midlertidige forskjeller knyttet til:	01.01.2023	31.12.2023	Endring
Anleggsmidler	147 883	139 091	8 792
Omløpsmidler	-405 958	-1 953 061	1 547 103
Gevinst- og tapskonto	-123 966	-99 173	-24 793
Fremførbart underskudd	-59 523 886	-109 091 411	49 567 525
<b>Netto forskjeller</b>	<b>-59 905 927</b>	<b>-111 004 554</b>	<b>51 098 626</b>
Skattereduserende forskjeller som ikke kan utlignes	59 905 927	111 004 554	-51 098 626
<b>Sum midlertidige forskjeller som påvirker betalbar skatt</b>	<b>0</b>	<b>0</b>	<b>0</b>
<b>Utsatt skatt 31.12.2023 basert på 22 %</b>	<b>0</b>	<b>0</b>	<b>0</b>

Selskapet har av forsiktighetshensyn ikke innregnet utsatt skattefordel basert på de underliggende netto skattereduserende midlertidige forskjellene som eksisterer, herunder underskudd til fremføring.



DocuSign Envelope ID: 26121692-1791-49FD-B361-5758CB8A2366



## Note 5 - Lån og sikkerhetsstillelse til ledende personer, eiere med videre

Det er ikke gitt lån eller sikkerhetsstillelse til medlemmer av styrende organer.

## Note 6 - Konserngjeld

Gjeld til morselskapet Simplifai Invest AS utgjør kr 86 038 768. Gjelden forfaller til betaling innen 5 år.

## Note 7 - Fortsatt drift

Resultatet for 2023 viser et underskudd på NOK 46 359 881 etter skatt og selskapets egenkapital per 31.12.2023 er tapt. Styrets handleplikt ved tap av egenkapital har derfor inntrådt iht. aksjeloven § 3-5, og det opplyses i det følgende hvilke tiltak som er besluttet satt i verk for å sikre selskapets drift.

Selskapet eies av ansatte og majoritetsseier Simplifai Invest AS. Selskapet er en del av Simplifai-konsernet med Simplifai Holding AS som konsernspiss. Konsernet har en sterk økonomisk stilling, og konsernet har interesse av å sikre selskapets videre drift med tilførsel av nødvendig kapital og likviditet i denne utviklingsfasen av selskapet. Selskapet hadde per 31.12.2022 NOK 86 038 768 i konsernintern gjeld. Styret vurderer at en gjeldskonvertering av deler av gjelden vil sikre selskapet forsvarlig egenkapital. Styret bekrefter med dette at det vil styrke selskapets egenkapital ved omgjøring av gjeld til egenkapital og at gjeldskonvertering vil bli behandlet ved generalforsamling innen rimelig tid.

Styret er ikke kjent med hendelser eller risiker som skaper vesentlig usikkerhet om selskapets evne til fortsatt drift. Det har ikke inntruffet forhold etter årets slutt som er av betydning ved bedømmelsen av selskapet. I samsvar med regnskapslovens § 3-3 bekreftes det at forutsetningen om fortsatt drift er til stede og denne forutsetningen er lagt til grunn ved avleggelsen av regnskapet.

Etter styrets mening gir det fremlagte resultatregnskap og balanse med tilhørende noter tilstrekkelig informasjon om selskapets drift og finansielle stilling pr. 31.12.2023.



**PLUS REVISJON AS**  
Audit & Advisory



Til generalforsamlingen i Simplifai AS

## Uavhengig revisors beretning

### Konklusjon

Vi har revidert årsregnskapet for Simplifai AS som viser et underskudd på kr 46 359 881. Årsregnskapet består av balanse per 31.12.2023, resultatregnskap for regnskapsåret avsluttet per denne datoen og noter til årsregnskapet, herunder et sammendrag av viktige regnskapsprinsipper.

Etter vår mening

- oppfyller årsregnskapet gjeldende lovkrav, og
- gir årsregnskapet et rettviseende bilde av selskapets finansielle stilling per 31.12.2023 og av dets resultater for regnskapsåret avsluttet per denne datoen i samsvar med regnskapslovens regler og god regnskapsskikk i Norge.

### Grunnlag for konklusjonen

Vi har gjennomført revisjonen i samsvar med International Standards on Auditing (ISA-ene). Våre oppgaver og plikter i henhold til disse standardene er beskrevet nedenfor under "Revisors oppgaver og plikter ved revisjonen av årsregnskapet". Vi er uavhengige av selskapet i samsvar med kravene i relevante lover og forskrifter i Norge og International Code of Ethics for Professional Accountants (inkludert internasjonale uavhengighetsstandarder) utstedt av International Ethics Standards Board for Accountants (IESBA-reglene), og vi har overholdt våre øvrige etiske forpliktelser i samsvar med disse kravene. Innhentet revisjonsbevis er etter vår vurdering tilstrekkelig og hensiktsmessig som grunnlag for vår konklusjon.

### Ledelsens ansvar for årsregnskapet

Styret og daglig leder (ledelsen) er ansvarlige for å utarbeide årsregnskapet og for at det gir et rettviseende bilde i samsvar med regnskapslovens regler og god regnskapsskikk i Norge. Ledelsen er også ansvarlig for slik intern kontroll som den finner nødvendig for å kunne utarbeide et årsregnskap som ikke inneholder vesentlig feilinformasjon, verken som følge av misligheter eller utilsiktede feil.

Ved utarbeidelsen av årsregnskapet må ledelsen ta standpunkt til selskapets evne til fortsatt drift og opplyse om forhold av betydning for fortsatt drift. Forutsetningen om fortsatt drift skal legges til grunn for årsregnskapet så lenge det ikke er sannsynlig at virksomheten vil bli avviklet.

### Revisors oppgaver og plikter ved revisjonen av årsregnskapet

Vårt mål er å oppnå betryggende sikkerhet for at årsregnskapet som helhet ikke inneholder vesentlig feilinformasjon, verken som følge av misligheter eller utilsiktede feil, og å avgi en revisjonsberetning som inneholder vår konklusjon. Betryggende sikkerhet er en høy grad av sikkerhet, men ingen garanti for at en revisjon utført i samsvar med ISA-ene, alltid vil avdekke vesentlig feilinformasjon.

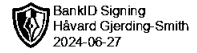
---

### Plus Revisjon AS

Rosenkrantz' gate 20, 0160 Oslo  
Tlf: 23 03 91 60  
www.plus-revisjon.no  
Org.nr. 990 422 052 MVA, Foretaksregisteret



**PLUS REVISJON AS**  
Audit & Advisory



Feilinformasjon kan oppstå som følge av misligheter eller utilsiktede feil. Feilinformasjon er å anse som vesentlig dersom den enkeltvis eller samlet med rimelighet kan forventes å påvirke de økonomiske beslutningene som brukerne foretar på grunnlag av årsregnskapet.

For videre beskrivelse av revisors oppgaver og plikter vises det til:  
<https://revisorforeningen.no/revisjonsberetninger>

Oslo, 27 juni 2024  
Plus Revisjon AS

Håvard Gjerding-Smith  
statsautorisert revisor  
(elektronisk signert)

---

**Plus Revisjon AS**  
Rosenkrantz' gate 20, 0160 Oslo  
Tlf: 23 03 91 60  
[www.plus-revisjon.no](http://www.plus-revisjon.no)  
Org.nr. 990 422 052 MVA, Foretaksregisteret



DocuSign Envelope ID: 26121692-1791-49FD-B361-5758CB8A2366



simplifai.ai

c/o Simplifai AS  
Drammensveien 133, 0277 Oslo  
hello@simplifai.ai