



ÅRSREGNSKAP FOR REGNSKAPSÅRET 2023 - GENERELL INFORMASJON

Journalnummer: 2024 738170

Enheten

Organisasjonsnummer: 979 122 721
Organisasjonsform: Aksjeselskap
Foretaksnavn: ANDØYA SPACE AS
Forretningsadresse: Bleiksveien 46
8480 ANDENES

Regnskapsår

Årsregnskapets periode: 01.01.2023 - 31.12.2023

Konsern

Morselskap i konsern: Ja
Konsernregnskap lagt ved: Ja

Regnskapsregler

Regler for små foretak benyttet: Nei
Benyttet ved utarbeidelsen av
årsregnskapet til selskapet: Regnskapslovens alminnelige regler
Benyttet ved utarbeidelsen av
årsregnskapet til konsernet: Regnskapslovens alminnelige regler

Årsregnskapet fastsatt av kompetent organ

Bekreftet av representant for selskapet: Wibeke Enoksen
Dato for fastsettelse av årsregnskapet: 19.04.2024

Grunnlag for avgivelse

År 2023: Årsregnskap er elektronisk innlevert.
År 2022: Tall er hentet fra elektronisk innlevert årsregnskap fra 2023.

Det er ikke krav til at årsregnskapet m.v. som sendes til Regnskapsregisteret er undertegnet. Kontrollen på at dette er utført ligger hos revisor/enhetens øverste organ. Sikkerheten ivaretas ved at innsender har rolle/rettighet for innsending av årsregnskapet via Altinn, og ved at det bekreftes at årsregnskapet er fastsatt av kompetent organ.

Brønnøysundregistrene, 03.09.2024

Organisasjonsnr: 979 122 721
ANDØYA SPACE AS

RESULTATREGNSKAP

<u>Beløp i: NOK</u>	<u>Note</u>	<u>2023</u>	<u>2022</u>
RESULTATREGNSKAP			
Inntekter			
Salgsinntekt	2,3,4	76 261 549	76 004 434
Annen driftsinntekt	2,3,4	21 359 168	1 353 488
Operasjonsinntekter fra ESA/ESAP	2	44 405 851	41 397 131
Sum inntekter		142 026 568	118 755 053
Kostnader			
Varekostnad	5	3 656 547	5 051 162
Lønnskostnad	6	89 205 232	84 742 144
Avskrivning på varige driftsmidler og immaterielle eiendeler	7	10 492 917	9 769 537
Annen driftskostnad	5	27 895 496	30 740 013
Sum kostnader		131 250 192	130 302 856
Driftsresultat		10 776 376	-11 547 803
Finansinntekter og finanskostnader			
Inntekt på investering i datterselskap	8	106 208	24 765 948
Renteinntekt fra foretak i samme konsern		16 494 259	3 921 748
Annen renteinntekt		7 991 837	3 158 475
Annen finansinntekt	9	202 025	636 488
Sum finansinntekter		24 794 329	32 482 659
Rentekostnad til foretak i samme konsern		13 748 177	3 322 200
Annen rentekostnad		8 142 627	3 906 779
Annen finanskostnad	9	219 477	698 612
Sum finanskostnader		22 110 281	7 927 591
Netto finans		2 684 048	24 555 068
Ordinært resultat før skattekostnad			
Skattekostnad på ordinært resultat	10	3 501 552	3 240 917
Ordinært resultat etter skattekostnad		9 958 872	9 766 348
Årsresultat		9 958 872	9 766 348
Overføringer og disponeringer			
Avsatt til annen egenkapital	11	9 958 872	9 766 348

Sum overføringer og
disponeringer

9 958 872

9 766 348

Organisasjonsnr: 979 122 721
ANDØYA SPACE AS

BALANSE

<u>Beløp i: NOK</u>	<u>Note</u>	<u>2023</u>	<u>2022</u>
BALANSE - EIENDELER			
Anleggsmidler			
Immaterielle eiendeler			
Forskning og utvikling	7	3 793 173	3 969 496
Utsatt skattefordel	10	4 789 471	8 440 484
Sum immaterielle eiendeler		8 582 644	12 409 980
Varige driftsmidler			
Tomter, bygninger og annen fast eiendom	7	96 416 742	95 773 105
Driftsløsøre, inventar, verktøy, kontormaskiner og lignende	7	48 591 904	19 925 017
Sum varige driftsmidler		145 008 646	115 698 122
Finansielle anleggsmidler			
Investering i datterselskap	12	110 680 000	110 680 000
Lån til foretak i samme konsern	13	82 746 082	0
Investeringer i tilknyttet selskap	8	5 200 000	2 400 000
Investeringer i aksjer og andeler		50 000	50 000
Andre fordringer	14	7 001 992	7 111 439
Sum finansielle anleggsmidler		205 678 074	120 241 439
Sum anleggsmidler		359 269 364	248 349 541
Omløpsmidler			
Varer			
Varer		2 152 101	1 818 099
Sum varer		2 152 101	1 818 099
Fordringer			
Kundefordringer	13, 15	28 754 925	22 176 225
Andre fordringer	13	7 470 962	4 971 815
Konsernfordringer	13	290 560 807	183 864 932
Sum fordringer		326 786 694	211 012 972
Bankinnskudd, kontanter og lignende			
Bankinnskudd, kontanter og lignende	16	13 566 781	28 130 285
Sum bankinnskudd, kontanter og lignende		13 566 781	28 130 285
Sum omløpsmidler		342 505 576	240 961 356

SUM EIENDELER		701 774 940	489 310 897
BALANSE - EGENKAPITAL OG GJELD			
Egenkapital			
Innskutt egenkapital			
Selskapskapital	11,17	134 467 000	134 467 000
Overkurs		70 531 100	70 531 100
Sum innskutt egenkapital		204 998 100	204 998 100
Opptjent egenkapital			
Annen egenkapital	11	47 456 098	37 497 257
Sum opptjent egenkapital		47 456 098	37 497 257
Sum egenkapital		252 454 198	242 495 357
Gjeld			
Langsiktig gjeld			
Utsatt skatt	10		149 461
Sum avsetninger for forpliktelseser			149 461
Annen langsiktig gjeld			
Gjeld til kredittinstitusjoner	18	353 980 887	162 345 461
Ansvarlig lånekapital		28 088 441	26 494 771
Sum annen langsiktig gjeld		382 069 328	188 840 232
Sum langsiktig gjeld		382 069 328	188 989 693
Kortsiktig gjeld			
Leverandørgjeld	13	14 212 069	10 355 559
Betalbar skatt	10	0	389 070
Skyldige offentlige avgifter		6 660 078	4 645 319
Kortsiktig konserngjeld	13	34 839 844	31 651 837
Annen kortsiktig gjeld		11 539 423	10 784 062
Sum kortsiktig gjeld		67 251 414	57 825 847
Sum gjeld		449 320 742	246 815 540
SUM EGENKAPITAL OG GJELD		701 774 940	489 310 897

Organisasjonsnr: 979 122 721
ANDØYA SPACE AS

KONSERNRESULTATREGNSKAP

<u>Beløp i: NOK</u>	<u>Note</u>	<u>2023</u>	<u>2022</u>
RESULTATREGNSKAP			
Inntekter			
Salgsinntekt	2,3,4	138 076 091	162 801 838
Annen driftsinntekt	2,3,4	21 403 984	1 353 488
Operasjonsinntekter fra ESA/ESAP	2	44 405 851	41 397 131
Offentlige tilskudd	4	17 670 000	16 800 000
Sum inntekter		221 555 926	222 352 457
Kostnader			
Varekostnad	5	39 986 121	46 535 613
Lønnskostnad	6	118 881 177	114 426 445
Avskrivning på varige driftsmidler og immaterielle eiendeler	7	17 009 926	16 029 580
Annen driftskostnad	5	38 146 733	36 554 060
Sum kostnader		214 023 957	213 545 698
Driftsresultat		7 531 969	8 806 759
Finansinntekter og finanskostnader			
Inntekt på investering i tilknyttet selskap	8	169 139	475 058
Annen renteinntekt		9 580 545	354 925
Annen finansinntekt	9	2 720 376	2 707 447
Sum finansinntekter		12 470 060	3 537 430
Annen rentekostnad		9 744 593	1 049 764
Annen finanskostnad	9	2 890 851	1 935 751
Sum finanskostnader		12 635 444	2 985 515
Netto finans		-165 384	551 915
Ordinært resultat før skattekostnad		7 366 585	9 358 674
Skattekostnad på ordinært resultat	10	8 704 078	2 630 325
Ordinært resultat etter skattekostnad		-1 337 493	6 728 349
Årsresultat		-1 337 493	6 728 349
Overføringer og disponeringer			
Avsatt til annen egenkapital	11	-1 506 632	6 728 349
Overført til fond for vurderingsforskjeller	8	169 139	

Sum overføringer og
disponeringer

-1 337 493

6 728 349

Organisasjonsnr: 979 122 721
ANDØYA SPACE AS

KONSERNBALANSE

<u>Beløp i: NOK</u>	<u>Note</u>	<u>2023</u>	<u>2022</u>
BALANSE - EIENDELER			
Anleggsmidler			
Immaterielle eiendeler			
Forskning og utvikling	7	3 793 173	4 100 425
Utsatt skattefordel	10	1 195 374	10 048 914
Sum immaterielle eiendeler		4 988 547	14 149 339
Varige driftsmidler			
Tomter, bygninger og annen fast eiendom	7	108 999 433	99 864 560
Anlegg under utførelse	7	483 608 604	285 077 573
Driftsløsøre, inventar, verktøy, kontormaskiner og lignende	7	112 393 251	86 681 262
Sum varige driftsmidler		705 001 288	471 623 395
Finansielle anleggsmidler			
Investeringer i tilknyttet selskap	8	5 844 197	2 875 058
Investeringer i aksjer og andeler		60 000	60 000
Andre fordringer	14	7 249 714	7 355 161
Sum finansielle anleggsmidler		13 153 911	10 290 219
Sum anleggsmidler		723 143 746	496 062 953
Omløpsmidler			
Varer			
Varer		5 881 366	5 231 358
Sum varer		5 881 366	5 231 358
Fordringer			
Kundefordringer	13, 15	37 644 237	37 940 389
Andre fordringer	13	26 895 530	23 207 121
Sum fordringer		64 539 767	61 147 510
Bankinnskudd, kontanter og lignende			
Bankinnskudd, kontanter og lignende	16	16 071 635	58 926 416
Sum bankinnskudd, kontanter og lignende		16 071 635	58 926 416
Sum omløpsmidler		86 492 768	125 305 284
SUM EIENDELER		809 636 514	621 368 237

**BALANSE - EGENKAPITAL OG
GJELD****Egenkapital****Innskutt egenkapital**

Selskapskapital	11,17	134 467 000	134 467 000
Overkurs	11	70 531 100	70 531 100
Sum innskutt egenkapital		204 998 100	204 998 100

Opptjent egenkapital

Fond	11	644 197	
Annen egenkapital	11	87 582 741	89 564 431
Sum opptjent egenkapital		88 226 938	89 564 431

Sum egenkapital

		293 225 038	294 562 531
--	--	--------------------	--------------------

Gjeld**Langsiktig gjeld**

Utsatt skatt	10		149 461
Sum avsetninger for forpliktelser			149 461

Annen langsiktig gjeld

Gjeld til			
kredittinstitusjoner	18	371 141 882	182 048 836
Ansvarlig lånekapital		28 088 441	26 494 771
Øvrig langsiktig gjeld		18 697 725	19 084 138
Sum annen langsiktig gjeld		417 928 048	227 627 745

Sum langsiktig gjeld

		417 928 048	227 777 206
--	--	--------------------	--------------------

Kortsiktig gjeld

Leverandørgjeld	13	59 846 111	64 327 950
Betalbar skatt	10		389 070
Skyldige offentlige avgifter		12 989 657	11 736 913
Annen kortsiktig gjeld		25 647 660	22 574 567
Sum kortsiktig gjeld		98 483 428	99 028 500

Sum gjeld

		516 411 476	326 805 706
--	--	--------------------	--------------------

SUM EGENKAPITAL OG GJELD

		809 636 514	621 368 237
--	--	--------------------	--------------------

Organisasjonsnr: 979 122 721
ANDØYA SPACE AS

NOTEOPPLYSNINGER - SELSKAP - alle poster oppgitt i hele tall

<u>Sum</u>	<u>Beløp</u>	
<u>Balanseført verdi 31.12.</u>	<u>Varige driftsmidler</u>	<u>Immaterielle eiend.</u>

Konsernregnskap

Virksomheten inngår i konsolideringen til morselskapets konsernregnsk.: Nei

Morselskapet sitt navn

Forretningskontor for morselskapet

Begrunnelse for at datterselskap er utelatt fra konsolideringen

<u>Samlet beløp - tilknyttet selskap</u>	<u>Årets</u>	<u>Fjorårets</u>
<u>Samlet beløp - foretak i samme konsern</u>	<u>Årets</u>	<u>Fjorårets</u>
<u>Samlet beløp - foretak i samme konsern</u>	<u>Årets</u>	<u>Fjorårets</u>
<u>Samlet beløp - felles kontrollert virksomhet</u>	<u>Årets</u>	<u>Fjorårets</u>
<u>Pantstillelse</u>	<u>Beløp</u>	

Note

Fordringer

Fordringer som forfaller senere enn ett år etter regnskapsårets slutt

Mer om fordringer

<u>Beholdning av egne aksjer</u>	<u>Antall</u>	<u>Pålydende</u>	<u>Andel av aksjek.</u>
----------------------------------	---------------	------------------	-------------------------

Organisasjonsnr: 979 122 721
ANDØYA SPACE AS

NOTEOPPLYSNINGER - KONSERN

- alle poster oppgitt i hele tall

List of Signatures

Page 1/1

Andøya Space Årsregnskap inkl Årsberetning 2023.pdf

Name	Method	Signed at
Westby, Stine Ramstad	BANKID	2024-04-18 06:29 GMT+02
Aas, Even	BANKID	2024-04-19 12:43 GMT+02
Sunde, Ragnvald Rasmus	BANKID	2024-04-17 22:27 GMT+02
Aase, Bjørge Gerkum	BANKID	2024-04-17 22:05 GMT+02
Olsen, Ketil	BANKID	2024-04-17 15:06 GMT+02
Klæboe, Tony Martin	BANKID	2024-04-17 14:59 GMT+02
Hegrestad, Trond	BANKID	2024-04-19 06:34 GMT+02
Abeler, Marianne	BANKID	2024-04-18 14:22 GMT+02
Jensen, Tommy	BANKID	2024-04-18 10:47 GMT+02
Flikka, Heidi Nag	BANKID	2024-04-18 09:57 GMT+02



This file is sealed with a digital signature. The seal is a guarantee for the authenticity of the document.

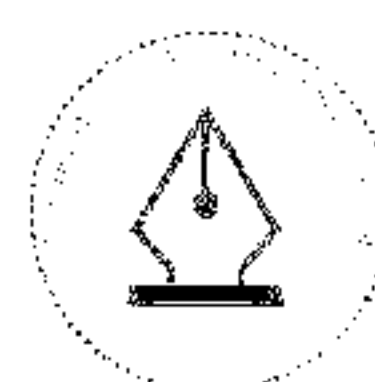
External reference: 16AC40BCB6C141F3AC4810D34637C077

Årsregnskap inkludert konsern- regnskap

2023

Årsberetning
Resultatregnskap
Balanse
Kontantstrømoppstilling
Noter til regnskapet
Revisjonsberetning

Org.nr: 979 122 721



This file is sealed with a digital signature.
The seal is a guarantee for the authenticity
of the document.

Document ID:
16AC40BCB6C141F3AC4810D34637C077

Årsberetning

Innledning

Konsernet Andøya Space skal styrke norsk forskning, høyteknologisk næringsliv og undervisning gjennom drift og videreutvikling av infrastruktur for teknologiuttesting og naturvitenskaplig forskning.

Konsernet Andøya Space leverer tjenester relatert til rom- og atmosfæreforskning, miljøovervåkning samt teknologitesting og -verifisering. Videre bidrar selskapet til kunnskapsoppbygging og interesse for disse områdene. Selskapet er i ferd med å etablere en oppskytingsbase for småsatellitter på Andøya. Det norske forsvaret er en betydelig kunde av Andøya Space for aktiviteter knyttet til test og øvingsvirksomhet med missiler og andre avanserte våpensystemer. Andøya Space har røtter tilbake til virksomhet startet opp i 1962 og ble skilt ut som aksjeselskap i 1997. Hovedkontoret er på Andøya.

Staten er eier i Andøya Space for å ha nasjonal kontroll med oppskytingsbase for småsatellitter og testfasiliteter for Forsvaret og norsk forsvarsindustri, samt å legge til rette for at norsk næringsliv, forskning og forvaltning har god tilgang til infrastruktur for teknologitesting og naturvitenskaplig forskning og formidling.

Statens mål som eier, for den delen av virksomheten som finansieres gjennom grunnbevilgning over statsbudsjettet og gjennom den internasjonale EASP-avtalen, er effektiv drift og styrket norsk teknologisk og naturvitenskaplig kompetanse. For virksomhet i konkurranse med andre er statens mål som eier høyest mulig avkastning over tid innenfor bærekraftige rammer.

En av hovedaktivitetene for morselskapet er oppskyting av forskningsraketter på oppdrag fra forskere i nasjonale og internasjonale kampanjer for studier av den midlere og øvre atmosfære samt ionosfæren. Denne virksomheten bygger på en internasjonal avtale mellom Norge og fire øvrige medlemsland i den europeiske romorganisasjonen ESA (gjennom EASP-avtalen Esrangle Andøya Special Projects).

Avtalen fornyes hvert femte år. I tillegg drifter konsernet relevant og tilhørende utdannings- og opplæringsvirksomhet, samt operative tjenester og tilrettelegging for industri og militære myndigheter. På sikt legges det opp til at oppskyting av småsatellitter skal bli ytterligere en hovedaktivitet for konsernet.

Andøya Space AS eies 90 prosent av Nærings- og Fiskeridepartementet (NFD) og 10 prosent av Kongsberg Defence & Aerospace AS. Andøya Space AS er ved utgangen av 2023 eneeier i selskapene:

- Andøya Space Education AS, som skal være en sentral aktør for at nasjonale mål for romrelatert undervisningsvirksomhet nås.
- Andøya Space Defence AS som er leverandør av tjenester til industri og militære myndigheter i Norge, allierte nasjoner og andre som Norge samarbeider med.
- Andøya Spaceport AS som er en kommersiell leverandør som skal levere oppskyting av små satellitter fra Andøya.

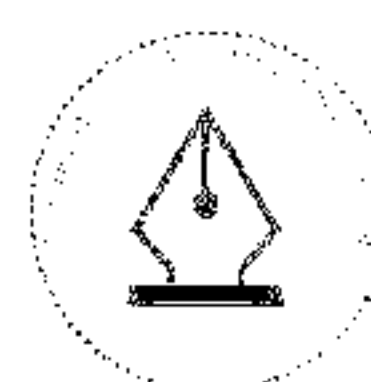
Andøya Space AS er også medeier i Tiepoint AS, som er eid 40 prosent av Andøya Space AS, 40 prosent av Sundt Air Holding AS og de resterende 20 prosent av ansatte. Tiepoint startet virksomheten i april 2022 og er leverandør av dronetjenester. Andøya Space har også en 25 prosent andel av innovasjonsselskapet NewSpace North AS, som er under oppbygging.

Alle selskapene har forretningsadresse i Andøy.

Rettvisende oversikt over stilling og resultat

Konsernet hadde en omsetning på 221,6 millioner kroner i 2023, noe som er en svak nedgang fra rekordåret 2022 med 0,4 prosent. Driftsresultat før avskrivninger var svakt ned fra 2022 og endte på 24,5 millioner kroner - en margin på 11,1 prosent, uendret fra året før. Konsernets driftsresultat for 2023 ble 7,5 millioner kroner, mot 8,8 millioner kroner for 2022. Andøya Space konsernet hadde ved utgangen av 2023 en egenkapitalandel på 36 prosent mot 47 prosent året før.

Morselskapet (Andøya Space AS) hadde i 2023 driftsinntekter på 142 millioner kroner, en inntektsvekst på nærmere 20 prosent fra 118,8



This file is sealed with a digital signature.
The seal is a guarantee for the authenticity
of the document.

Document ID:
16AC40BCB6C141F3AC4810D34637C077

millioner kroner i 2022, som i hovedsak skyldes høyere kampanjeaktivitet og økt ressursutnyttelse i konsernet i form av salg til datterselskap.

Etter styrets oppfatning gir årsregnskapet og årsberetningen en rettvise oversikt over utviklingen, resultatet og stillingen for virksomheten i morselskapet og konsernet i regnskapsåret.

Forsknings- og utviklingsaktiviteter

Morselskapet, Andøya Space AS, driver forsknings- og utviklingsaktiviteter knyttet til nyttelast for sonderaketter og lidarmålinger i atmosfæren. I konsernet for øvrig driver datterselskapene med test- og utviklingsvirksomhet for Forsvaret, utvikling av tjenester for studenter, elever og lærere samt oppbygging av en romhavn.

Fortsatt drift

Årsregnskapet for 2023 er satt opp under forutsetning av fortsatt drift. Det bekreftes herved at forutsetningen for fortsatt drift er til stede.

Framtidsutsikter

2024 ventes å bli et krevende mellomår med svakere resultater som følge av den forsinkede oppstarten for romhavnen samt noe lavere kampanjeaktivitet. Defence har færre operative kampanjer og tester i 2024 enn de foregående årene som følge av redusert test- og øvingsaktiviteter. For Sub-Orbital er det forventet god aktivitet innen vitenskapelige og teknologiske oppskytinger mot slutten av 2024 og inn i 2025. Spaceport har planlagt oppskytinger for ISAR, og Education har planlagt seks operative studentaktiviteter. Aktivitetene forventes å ta seg opp i 2025. Det betyr at både morselskapet og konsernet vil ha god aktivitet fremover, og etter et forventet krevende resultatmessig år for konsernet i 2024, ventes det at både morselskapet og konsernet vil ha gode fremtidsutsikter videre.

Samfunnsansvar

Styret har vedtatt etiske retningslinjer og etablert prosedyrer for å sikre at virksomheten ivaretar sitt samfunnsansvar knyttet til

underleverandører, anti-korrupsjons arbeid og etikk, og rapporterer i henhold til Åpenhetsloven. Selskapet forpliktet seg også til deltakelse i UN Global Compact, som er et nettverk for selskaper som ønsker å arbeide med samfunnsansvar og bidra til bærekraft og ansvarlig selskapspraksis. Det er også etablert et miljøprogram for konsernets satellittsatsning, og det arbeides med å utvide dette til å omfatte hele konsernet på sikt. Andøya Space følger dessuten Norsk anbefaling om eierstyring og selskapsledelse, NUES, der den er relevant og tilpasset selskapets virksomhet.

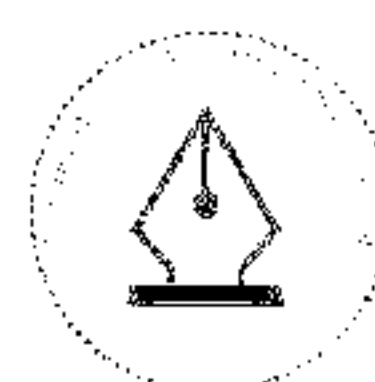
Redegjørelse om finansiell risiko

Konsernets finansielle risiko relaterer seg i hovedsak til markedsrisiko, likviditet/finansiering, valuta og renter. På markedssiden har konsernet sikret seg med faste langsiktige avtaler med store aktører og offentlige virksomheter innenfor de viktigste markedssegmentene (Sub-Orbital, Defence og Spaceport). Avtaler som innebærer forutsigbare innbetalinger og som er inngått i andre valutaer enn norske kroner sikres for det påfølgende året, eller så snart de er inngått for avtaler med kortere tidshorisont/løpetid. Dette gjøres i all hovedsak ved inngåelse av terminkontrakter og gjelder primært avtaler i EURO og USD.

Selskapets gjeld er i flytende renter og selskapet har per d.d. ingen rentesikringsavtaler. Sikring av renter ved inngåelse av fastrenteavtaler eller inngåelse av rentesikringsavtaler vil bli vurdert ved konvertering av byggelånsfinansiering knyttet til romhavnprosjektet som utgjør hovedtyngden av konsernets gjeldseksposering.

Konsernet har gjennom Spaceport inngått en langsiktig leieavtale for byggingen av fremtidige bygg og infrastruktur i relasjon til romhavnen på inntil 600 millioner kroner. Denne avtalen er inngått på faste betingelser som indeksreguleres på lik linje med den inngåtte langsiktige kundeavtaler.

Selskapet har sesongmessige svingninger i aktivitetsnivået som gir likviditetsmessige svingninger. Effekten av svingningene er redusert ved at det er avtalt terminforfall (delinnbetaling) for langsiktige avtaler. For å redusere likviditetsrisikoen ytterligere ble det i 2023 inngått en konsernkontoavtale (cash-pool) med konsernets hovedbankforbindelse. Konsernet har i tillegg en kassakreditt som en likviditetsbuffer.



This file is sealed with a digital signature.
The seal is a guarantee for the authenticity
of the document.

Document ID:
16AC40BCB6C141F3AC4810D34637C077

Forsikring for styrets medlemmer og konsernledelse

Selskapet har styreansvarsforsikring for konsernets styremedlemmer, daglig leder og medlemmer av ledelsen. Denne gjelder også for ansattes deltakelse styrer i datterselskaper samt ansatte i andre ledende posisjoner.

Redegjørelse etter Åpenhetsloven

En egen redegjørelse for konsernet vil bli gjort tilgjengelig på selskapets nettsider innen 30. juni 2024.

Organisasjon og personell

Det var 166 ansatte i konsernet mot utgangen av 2023, som er en økning på 17 ansatte og over 11 prosent fra samme tid året før.

Selskapet Andøya Space AS (morselskapet) hadde 104 ansatte ved utgangen av 2023.

Det arbeides bevisst med å tilpasse konsernet til de kravene som settes av en omverden i stadige forandring. Arbeidet med å tilpasse konsernets oppgaver, organisasjonsstruktur, kompetanse og muligheter for å oppnå størst mulig konkurransekraft vil fortsette.

Arbeidsmiljø

Styret legger stor vekt på å opprettholde et godt og sikkert arbeidsmiljø for selskapets ansatte.

De ansatte er representert i konsernstyret med to ansattvalgt representanter. Andøya Space er tilknyttet bedriftshelsetjeneste og har et Arbeidsmiljøutvalg som avvikler minimum fire møter i året. Konsernet gjennomførte dessuten fire arbeidsmiljødager, samt ukentlige informasjonsmøter med alle ansatte på Teams. Konsernet har også fagforeninger, bedriftsklubb

og verneombud, og det ble gjennomført en egen ansattundersøkelse.

Sykefraværet samlet i konsernet for 2023 utgjorde 4,1 prosent (4,4 prosent i 2022). Konsernet registrerte én arbeidsrelatert personskade i 2023, som medførte én dags arbeidsfravær, samt én fallulykke på vei til jobb, som medførte 21 dagers arbeidsfravær. Morselskapet Andøya Space AS hadde et sykefravær på 4,4 prosent i 2023.

Ytre miljø

Konsernet Andøya Space har etablert overordnede mål om klimagassutslipp og ferdigstilte et eget klimaregnskap. Klimaregnskapet dekker alle klimagasser og bidrag til det totale fotavtrykket, både indirekte og direkte utslipp. Konsernets største utslipp er i kategorien transport og reiser. Konsernet arbeider kontinuerlig for å avdekke og redusere negativ påvirkning av det ytre miljø, og dette inkluderer dermed både morselskap og alle datterselskap.

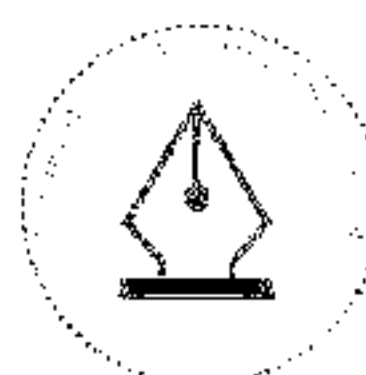
Likestilling, diskriminering og tilgjengelighetsloven

Konsernets ledelse besto ved utgangen av 2023 av syv menn og to kvinner. Morselskapets styre har tre kvinnelige og fire mannlige eieroppnevnte styrerepresentanter. I tillegg er det to ansattvalgte representanter, som begge er menn. Både styret og selskapets ledelse er bevisst på de samfunnsmessige forventningene om tiltak for å fremme likestilling i virksomheten og i styret.

Selskapet arbeider aktivt for å fremme likestilling, sikre like muligheter og rettigheter og hindre diskriminering på grunn av etnisitet, nasjonal opprinnelse, avstamning, hudfarge, språk, religion og livssyn.

2023 – konsern

	2022	2023	2022	2023	2022	2023	2022	2023
Kvinner	53	2	3,77	4,5%	2	3,77	2	3,77
Menn	106	0	0	1,8%	3	2,83	0	0
Totalt	159	2			5		2	



This file is sealed with a digital signature. The seal is a guarantee for the authenticity of the document.

Document ID:
16AC40BCB6C141F3AC4810D34637C077

Sykdom og fravær	Kvinner	Menn
Sykefravær	7,6 %	2,4 %
Egenmeldt fravær	1,6 %	1,2 %
Omsorg (syke barn)	0,6 %	0,5 %
Foreldrepermisjon	4,5 %	1,8 %
Alle fravær	8,0 %	3,1 %

Nivå	Kvinner	Menn	Gj.snitt lønn kvinner i kr	Gj.snitt lønn menn i kr	Differanse kvinner/menn i kr	Differanse kvinner/menn i %
Ledernivå 1 - stillingsrolle L1	2	6	kr 1 212 426	kr 1 309 167	- 96 741	7,4 %
Ledernivå 2 - stillingsrolle L2	9	20	kr 865 215	kr 894 052	- 28 837	3,2 %
Spesialrådgiver- stillingsrolle S1	8	12	kr 843 365	kr 906 831	- 63 466	7,0 %
Stillingsrolle F1	14	28	kr 707 341	kr 731 260	- 23 919	3,3 %
Stillingsrolle F2	12	30	kr 625 318	kr 668 739	- 43 421	6,5 %
Stillingsrolle F3	10	16	kr 498 183	kr 535 955	- 37 772	7,0 %
Totalsum	55	112				

Tabell inklusiv øvrig godtgjørelse

Nivå	Gj.snitt lønn kvinner i kroner	Gj.snitt lønn menn i kroner	Uregelmessige tillegg	Overtid	Natural ytelser	Feriepenger	Differanse kvinner/menn i kr	Differanse kvinner/menn i %
Kvinner	kr 525 037		kr 13 520	kr 11 977	kr 2 253	kr 51 348	kr 604 135	
Menn		kr 560 950	kr 21 574	kr 26 672	kr 1 508	kr 52 177	kr 662 881	9,72
Sum ex selskapsledere	kr 1 085 987		kr 35 094	kr 38 649	kr 3 761	kr 103 525		

Redegjørelse for årsregnskapet og resultatdisponering

Etter styrets oppfatning gir fremlagt resultatregnskap og balanse med noter uttrykk for virksomhetens resultat for 2023 og stilling ved årsskiftet. Det har ikke inntrådt forhold etter regnskapsårets slutt som er av betydning for bedømmelsen av regnskapet.

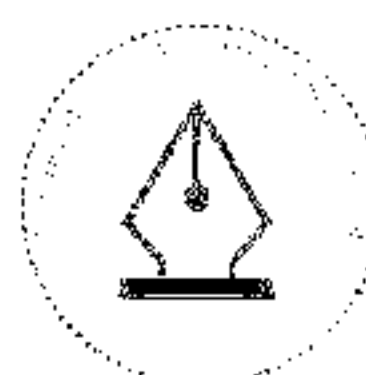
Samlet kontantstrøm fra driften i konsernet var på 20 millioner kroner, uendret fra 2022. Med unntak av en reduksjon i leverandørgjelden på 4 millioner kroner var det kun ubetydelige

endringer i balanseposter i 2023. De samlede investeringene i konsernet var på 253 millioner, som ble finansiert med opptak av gjeld (byggelån) med 196 millioner kroner samt en reduksjon av kontantbeholdning med 43 millioner kroner.

Konsernets årsresultat for 2023 var negativt med 1 337 493 kroner. Morselskapets årsresultat for 2023 endte på 9 958 872 kroner.

Styret foreslår at morselskapets årsresultat disponeres slik:

Disponeringer:	Morselskap
Overført til(+)/fra(-) annen egenkapital	Kr 9 958 872
Sum disponert:	Kr 9 958 872



This file is sealed with a digital signature. The seal is a guarantee for the authenticity of the document.

Document ID:
16AC40BCB6C141F3AC4810D34637C077

Andenes, 31.12.2023

17.04.2024

Rasmus Sunde
Styrets leder

Stine Westby
Styrets nestleder

Even Aas
Styremedlem

Trond Hegrestad
Styremedlem

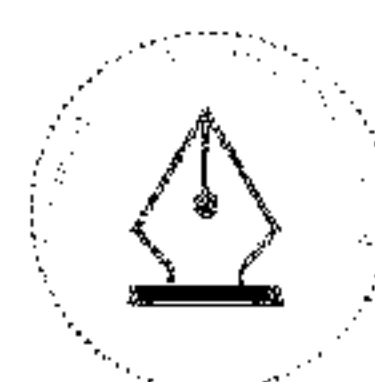
Marianne Abeler
Styremedlem

Heidi Nag Flikka
Styremedlem

Tommy Jensen
Styremedlem

Tony Martin Klæboe
Styremedlem

Bjørge Aase
Styremedlem

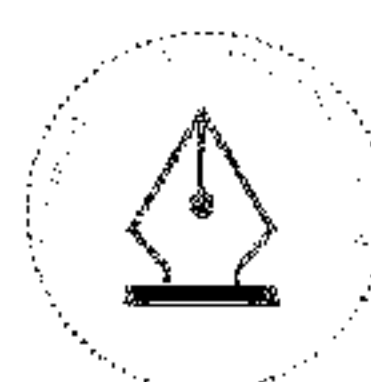
Ketil Olsen
Konsernsjef

This file is sealed with a digital signature.
The seal is a guarantee for the authenticity
of the document.

Document ID:
16AC40BCB6C141F3AC4810D34637C077

Andøya Space AS
Årsregnskap for 2023
Resultatregnskap

Mor			Note	Konsern	
2023	2022			2023	2022
44 405 851	41 397 131	Operasjonsinntekter fra ESA/ESAP	2	44 405 851	41 397 131
76 261 549	76 004 434	Salgsinntekt	2, 3, 4	138 076 091	162 801 838
21 359 168	1 353 488	Annen driftsinntekt	2, 3, 4	21 403 984	1 353 488
0	0	Offentlige tilskudd	4	17 670 000	16 800 000
142 026 568	118 755 053	Sum inntekter		221 555 926	222 352 457
3 656 547	5 051 162	Varekostnad	5	39 986 121	46 535 613
89 205 232	84 742 144	Lønnskostnad	6	118 881 177	114 426 446
10 492 917	9 769 537	Avskr. på varige driftsm.	7	17 009 926	16 029 580
27 895 496	30 740 013	Annen driftskostnad	5	38 146 733	36 554 060
131 250 192	130 302 856	Sum driftskostnader		214 023 957	213 545 698
10 776 376	-11 547 803	Driftsresultat		7 531 969	8 806 759
106 208	24 765 948	Inntekt på investering i datterselskap	8	0	0
0	0	Inntekt investering i tilknyttet selskap		169 139	475 058
16 494 259	3 921 748	Renteinntekt fra foretak i samme konsern		0	0
7 991 837	3 158 475	Annen renteinntekt		9 580 545	354 925
202 025	636 488	Annen finansinntekt	9	2 720 376	2 707 446
24 794 329	32 482 659	Sum finansinntekter		12 470 060	3 537 430
13 748 177	3 322 200	Rentekostnad til foretak i samme konsern			0
8 142 627	3 906 779	Rentekostnad		9 744 593	1 049 764
219 477	698 613	Annen finanskostnad	9	2 890 851	1 935 751
22 110 281	7 927 591	Sum finanskostnader		12 635 444	2 985 515
13 460 424	13 007 265	Ordinært resultat før skattekostnad		7 366 585	9 358 674
3 501 552	3 240 917	Skattekostnad på ordinært resultat	10	8 704 078	2 630 325
9 958 872	9 766 348	Årsresultat		-1 337 493	6 728 349
9 958 872	9 766 348	Herav majoritetens andel av årets resultat			
		Anvendelse av årsresultatet			
-9 958 872	9 766 348	Avsatt til annen egenkapital	11	1 506 632	-6 728 349
		Overført til annen egenkapital		0	
		Overført til fond for vurderingsforskjeller	8	-169 139	
		Minoritetsandel			
-9 958 872	9 766 348	Sum anvendelse		1 337 493	-6 728 349



This file is sealed with a digital signature.
The seal is a guarantee for the authenticity
of the document.

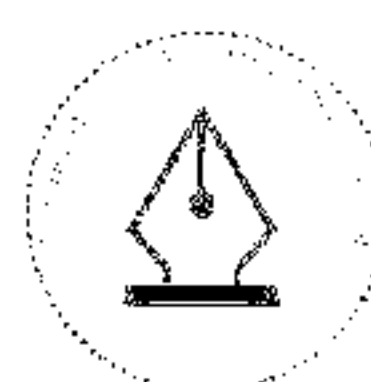
Document ID:
16AC40BCB6C141F3AC4810D34637C077

Andøya Space AS

Årsregnskap for 2023

Balanse

Mor			Note	Konsern	
2023	2022			2023	2022
Eiendeler					
Anleggsmidler					
Immaterielle eiendeler					
4 789 471	8 440 484	Utsatt skattefordel	10	1 195 374	10 048 914
3 793 173	3 969 496	Forskning og utvikling	7	3 793 173	4 100 425
8 582 644	12 409 980	Sum immaterielle eiendeler		4 988 547	14 149 339
Varige driftsmidler					
96 416 742	95 773 105	Tomter, bygninger og annen fast eiendom	7	108 999 433	99 864 560
	0	Anlegg under utførelse	7	483 608 604	285 077 573
48 591 904	19 925 017	Driftsløsøre, inventar, kont.mask. o.l	7	112 393 251	86 681 262
145 008 646	115 698 122	Sum varige driftsmidler		705 001 288	471 623 395
Finansielle anleggsmidler					
110 680 000	110 680 000	Investeringer i datterselskap	12	0	0
82 746 082	0	Lån til foretak i samme konsern	13	0	0
5 200 000	2 400 000	Investering i tilknyttet selskap	8	5 844 197	2 875 058
50 000	50 000	Investeringer i aksjer og andeler		60 000	60 000
7 001 992	7 111 439	Andre langsiktige fordringer	14	7 249 714	7 355 161
205 678 074	120 241 439	Sum finansielle anleggsmidler		13 153 911	10 290 219
359 269 364	248 349 541	Sum anleggsmidler		723 143 746	496 062 953
Omløpsmidler					
2 152 101	1 818 099	Varer		5 881 366	5 231 358
Fordringer					
28 754 925	22 176 225	Kundefordringer	13, 15	37 644 237	37 940 389
290 560 807	183 864 932	Fordring på konsernselskap	13		0
7 470 962	4 971 815	Andre fordringer	13	26 895 530	23 207 122
326 786 694	211 012 972	Sum fordringer		64 539 767	61 147 510
13 566 781	28 130 284	Bankinnskudd og kontanter	16	16 071 635	58 926 416
342 505 576	240 961 356	Sum omløpsmidler		86 492 768	125 305 284
701 774 940	489 310 897	Sum eiendeler		809 636 514	621 368 237



This file is sealed with a digital signature.
The seal is a guarantee for the authenticity
of the document.

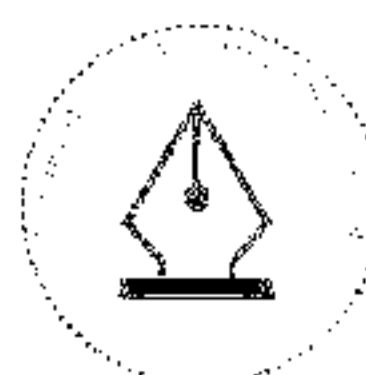
Document ID:
16AC40BCB6C141F3AC4810D34637C077

Andøya Space AS

Årsregnskap for 2023

Balanse

Mor				Konsern	
2023	2022		Note	2023	2022
Egenkapital og gjeld					
Egenkapital					
Innskutt egenkapital					
134 467 000	134 467 000	Aksjekapital	11, 17	134 467 000	134 467 000
70 531 100	70 531 100	Overkursfond	11	70 531 100	70 531 100
204 998 100	204 998 100	Sum innskutt egenkapital		204 998 100	204 998 100
Opptjent egenkapital					
		Fond for vurderingsforskjeller	11	644 197	0
47 456 098	37 497 257	Annen egenkapital	11	87 582 741	89 564 431
		Minoritetsinteresser			
47 456 098	37 497 257	Sum opptjent egenkapital		88 226 938	89 564 431
252 454 198	242 495 357	Sum egenkapital		293 225 038	294 562 531
Gjeld					
Avsetning for forpliktelser					
0	149 461	Utsatt skatt	10	0	149 461
0	149 461	Sum avsetning for forpliktelser		0	149 461
Annen langsiktig gjeld					
28 088 441	26 494 771	Ansvarlig lån		28 088 441	26 494 771
353 980 887	162 345 461	Gjeld til kredittinstitusjoner	18	371 141 882	182 048 836
0	0	Øvrig langsiktig gjeld		18 697 725	19 084 138
382 069 328	188 840 232	Sum annen langsiktig gjeld		417 928 048	227 627 745
Kortsiktig gjeld					
	0	Gjeld til kredittinstitusjoner		0	0
14 212 069	10 355 559	Leverandørgjeld	13	59 846 111	64 327 950
0	389 070	Betalbar skatt	10		389 070
6 660 078	4 645 319	Skyldige offentlige avgifter		12 989 657	11 736 913
34 839 843	31 651 836	Gjeld til konsernregnskap Konsernbidrag	13		0
11 539 423	10 784 062	Annen kortsiktig gjeld		25 647 660	22 574 567
67 251 414	57 825 847	Sum kortsiktig gjeld		98 483 428	99 028 500
449 320 742	246 815 540	Sum gjeld		516 411 476	326 805 706
701 774 940	489 310 897	Sum egenkapital og gjeld		809 636 514	621 368 237



This file is sealed with a digital signature.
The seal is a guarantee for the authenticity
of the document.

Document ID:
16AC40BCB6C141F3AC4810D34637C077

Andenes 31. desember 2023 / 17. april 2024

Ragnvald Rasmus Sunde
Styreleder

Stine Ramstad Westby
Nestleder

Heidi Nag Flikka
Styremedlem

Even Aas
Styremedlem

Marianne Abeler
Styremedlem

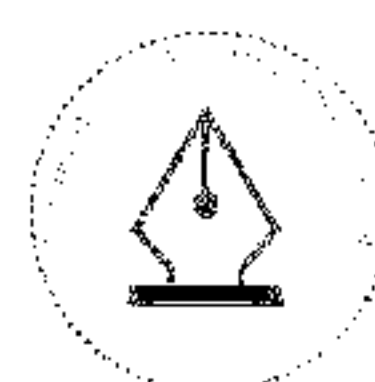
Bjørge Gerkum Aase
Styremedlem

Trond Hegrestad
Styremedlem

Tommy Jensen
Styremedlem

Tony Martin Klæboe
Styremedlem

Ketil Olsen
Daglig leder



This file is sealed with a digital signature.
The seal is a guarantee for the authenticity
of the document.

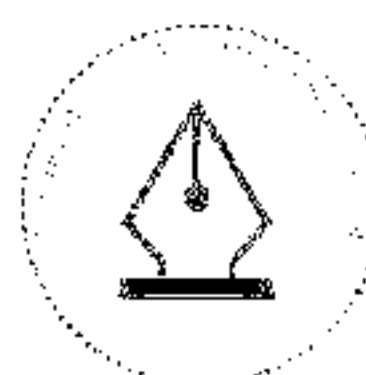
Document ID:
16AC40BCB6C141F3AC4810D34637C077

Andøya Space AS
Årsregnskap for 2023

Kontantstrømoppstilling

Beløp vises i tusen kroner

Mor		Konsern	
2023	2022	2023	2022
Kontantstrømmer fra operasjonelle aktiviteter			
13 460 424	13 007 265	9	7 366 585
-389 070			9 358 674
-	-		-389 070
-	-		181 647
10 492 917	9 769 537	6	-169 139
-334 002	-586 963		17 009 926
-6 578 700	-12 289 308		-650 008
-	-35 226 338		296 152
3 856 510	-719 606		0
106 208	-24 765 948		-4 481 839
274 187	297 472		854 074
20 888 474	-50 513 889		20 018 328
Kontantstrømmer fra investeringsaktiviteter			
17 111	76 583 098	3	17 111
-39 644 234	-10 397 710	6	-250 390 523
-2 800 000	-112 220 000		-2 800 000
-42 427 123	-46 034 612		-253 173 412
Kontantstrømmer fra finansieringsaktiviteter			
196 011 802	105 706 843	17	196 011 802
-2 782 706	-	17	-5 711 499
-	-143 740 217		-
-	141 498 100		-10 649 256
-	11 811 130		-
-186 253 950	-		-
6 975 146	115 275 856		190 300 303
-14 563 503	18 727 355		46 905 623
Netto endring i kontanter og kontantekvivalenter			
28 130 284	9 402 929	15	58 926 416
13 566 781	28 130 284		12 020 793
Kontanter og kontantekvivalenter 31.12			
			16 071 634
			58 926 416



This file is sealed with a digital signature.
The seal is a guarantee for the authenticity
of the document.

Document ID:
16AC40BCB6C141F3AC4810D34637C077

Andøya Space AS

Årsregnskap for 2023

Note 1 Regnskapsprinsipper

Årsregnskapet er satt opp i samsvar med regnskapslovens bestemmelser og god regnskapsskikk.

Konsolidering

Konsernregnskapet inkluderer Andøya Space AS, datterselskapene Andøya Space Defence AS, Andøya Space Education AS og Andøya Spaceport AS og selskaper som Andøya Space AS har bestemmende innflytelse over. Bestemmende innflytelse oppnås normal når konsernet eier mer enn 50% av aksjene i selskapet, og konsernet er i stand til å utøve faktisk kontroll over selskapet. Minoritetsinteresser inngår i konsernets egenkapital. Transaksjoner og mellomværende mellom selskapene i konsernet er eliminert. Konsernregnskapet er utarbeidet etter ensartede prinsipper, ved at datterselskapet følger de samme regnskapsprinsippene som morselskapet.

Oppkjøpsmetoden benyttes ved regnskapsføring av virksomhetssammenslutninger. Selskaper som er kjøpt eller solgt i løpet av året inkluderes i konsernregnskapet fra det tidspunktet kontroll oppnås og inntil kontroll opphører.

Tilknyttede selskaper er enheter hvor konsernet har betydelig (men ikke bestemmende) innflytelse, over den finansielle og operasjonelle styringen (normalt ved eierandel mellom 20% og 50%). Konsernregnskapet inkluderer konsernets andel av resultat fra tilknyttede selskaper regnskapsført etter egenkapitalmetoden fra det tidspunktet betydelig innflytelse oppnår og inntil slik innflytelse opphører.

Når konsernets tapsandel overstiger investeringen i et tilknyttet selskap, reduseres konsernets balanseførte verdi til null og ytterligere tap regnskapsføres ikke med mindre konsernet har en forpliktelse til å dekke dette tapet.

Konsernregnskapet omfatter Andøya Space AS, Andøya Space Defence AS, Andøya Space Education AS og Andøya Spaceport AS.

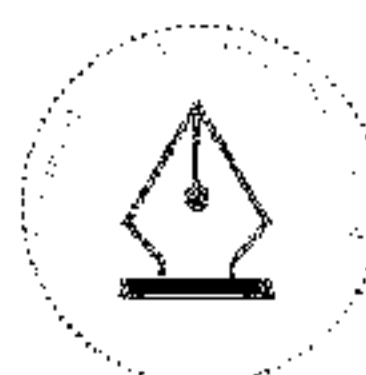
Andøya Space AS har også virksomhet på Svalbard, slik at denne delen av virksomheten er skattepliktig til Svalbard.

Datterselskap/ tilknyttet selskap

Datterselskapet og tilknyttede selskaper vurderes etter kostmetoden i selskapsregnskapet. Datterselskaper konsolideres i sin helhet, mens tilknyttede selskap vurderes etter egenkapitalmetoden i konsernregnskapet. Datterselskapet Andøya Space Education AS er kun skattepliktig for sin kommersielle virksomhet i Romskipet Aurora.

Investeringen er vurdert til anskaffelseskost for aksjene med mindre nedskrivning har vært nødvendig. Det er foretatt nedskrivning til virkelig verdi når verdifall skyldes årsaker som ikke kan antas å være forbigående og det må anses nødvendig etter god regnskapsskikk. Nedskrivninger er reversert når grunnlaget for nedskrivning ikke lenger er til stede.

Utbytte, konsernbidrag og andre utdelinger fra datterselskap er inntektsført samme år som det er avsatt i givers regnskap. Overstiger utbyttet/konsernbidraget andel av opptjent resultat etter anskaffelsestidspunktet, representerer den overskytende del tilbakebetaling av investert kapital, og utdelingene er fratrukket investeringens verdi i balansen til morselskapet.



This file is sealed with a digital signature.
The seal is a guarantee for the authenticity
of the document.

Document ID:
16AC40BCB6C141F3AC4810D34637C077

Andøya Space AS

Årsregnskap for 2023

Note 1 Fortsetter

Salgsinntekter

Inntekter fra salg av varer og tjenester resultatføres når levering har funnet sted og det vesentligste av risiko og avkastning er overført.

Skatt

Skattekostnaden i resultatregnskapet omfatter både periodens betalbare skatt og endring i utsatt skatt. Utsatt skatt er beregnet med 22% på grunnlag av de midlertidige forskjeller som eksisterer mellom regnskapsmessige og skattemessige verdier, samt skattemessig underskudd til fremføring ved utgangen av regnskapsåret. Skatteøkende og skattereduserende midlertidige forskjeller som reverserer eller kan reversere i samme periode er utlignet og nettoført. Netto utsatt skattefordel balanseføres i den grad det er sannsynlig at denne kan bli utnyttet.

Klassifisering og vurdering av balanseposter

Omløpsmidler og kortsiktig gjeld omfatter poster som forfaller til betaling innen ett år etter anskaffelsestidspunktet, samt poster som knytter seg til varakretsløpet. Øvrige poster er klassifisert som anleggsmiddel/langsiktig gjeld.

Omløpsmidler vurderes til laveste av anskaffelseskost og virkelig verdi. Kortsiktig gjeld balanseføres til nominelt beløp på opptakstidspunktet.

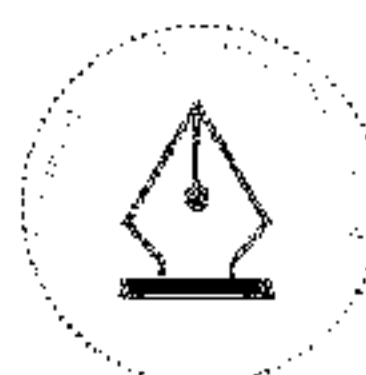
Anleggsmidler vurderes til anskaffelseskost, men nedskrives til virkelig verdi ved verdifall som ikke forventes å være forbigående. Anleggsmidler med begrenset økonomisk levetid avskrives planmessig. Langsiktig gjeld balanseføres til nominelt beløp på etableringstidspunktet.

Varige driftsmidler

Varige driftsmidler balanseføres og avskrives lineært over driftsmidlets forventede levetid. Vesentlige driftsmidler som består av betydelige komponenter med ulik levetid er dekomponert med ulik avskrivningstid for de ulike komponentene. Direkte vedlikehold av driftsmidler kostnadsføres løpende under driftskostnader, mens påkostninger eller forbedringer tillegges driftsmidlets kostpris og avskrives i takt med driftsmidlet. Dersom gjenvinnbart beløp av driftsmiddelet er lavere enn balanseført verdi foretas nedskrivning til gjenvinnbart beløp. Gjenvinnbart beløp er det høyeste av netto salgsverdi og verdi i bruk. Verdi i bruk er nåverdien av de fremtidige kontantstrømmene som eiendelen forventes å generere.

Valuta

Transaksjoner i utenlandsk valuta omregnes til kursen på transaksjonstidspunktet. Pengeposter i utenlandsk valuta omregnes til norske kroner ved å benytte balansedagens kurs. Ikke-pengeposter som måles til historisk kurs uttrykt i utenlandsk valuta, omregnes til norske kroner ved å benytte valutakursen på transaksjonstidspunktet. Ikke-pengeposter som måles til virkelig verdi uttrykt i utenlandsk valuta, omregnes til valutakursen fastsatt på måletidspunktet. Valutaendringer resultatføres løpende i regnskapsperioden under andre finansposter.



This file is sealed with a digital signature.
The seal is a guarantee for the authenticity
of the document.

Document ID:
16AC40BCB6C141F3AC4810D34637C077

Andøya Space AS

Årsregnskap for 2023

Note 1 Fortsetter

Forskning og utvikling

Utgifter til forskning og utvikling balanseføres i den grad det kan identifiseres en fremtidig økonomisk fordel knyttet til utvikling av en identifiserbar immaterielle eiendeler. I motsatt fall kostnadsføres slike utgifter løpende. Balanseført forskning og utvikling avskrives lineært over økonomisk levetid.

Fordringer

Kundefordringer og andre fordringer er oppført i balansen til pålydende etter fradrag for avsetning til forventet tap. Avsetning til tap gjøres på grunnlag av individuelle vurderinger av de enkelte fordringene. I tillegg gjøres det for øvrige kundefordringer en uspesifisert avsetning for å dekke antatt tap på krav.

Varebeholdninger

Lager av innkjøpte varer er verdsatt til laveste av anskaffelseskost og virkelig verdi. Anskaffelseskost vurderes etter FIFO- prinsippet. Egentilvirkede ferdigvarer og varer under tilvirkning er vurdert til full tilvirkningskost. Det foretas nedskrivning for påregnelig ukurans.

Pensjoner

Selskapet og konsernet har en kollektiv innskuddsbasert pensjonsordning for alle ansatte.

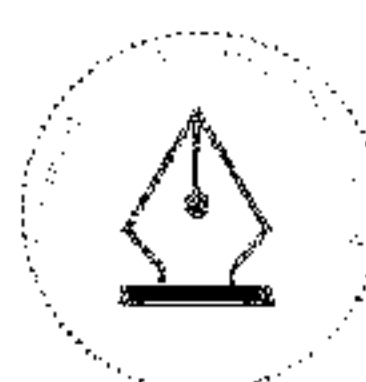
Kontantstrømoppstilling

Kontantstrømoppstillingen er utarbeidet etter den indirekte metode. Kontanter og kontantekvivalenter omfatter kontanter, bankinnskudd og andre kortsiktige, likvide plasseringer.

Virkning av endring av regnskapsprinsipp og tidligere års feil

Det har i 2023 ikke vært foretatt prinsippendringer.

Eventuelle feil tidligere år korrigeres direkte mot egenkapitalen, forutsatt at posten er vesentlig.



This file is sealed with a digital signature.
The seal is a guarantee for the authenticity
of the document.

Document ID:
16AC40BCB6C141F3AC4810D34637C077

Andøya Space AS
Årsregnskap for 2023

Note 2 - Salgsinntekter

<i>Virksomhetsområde</i>	Mor		Konsern	
	2023	2022	2023	2022
Rakettoppskytning og ballongslipp	55 709 439	61 938 438	55 709 439	61 938 438
Tjenester innen lidarmålinger fra Alomar	4 854 586	3 233 179	4 854 586	3 233 179
Tjenester innen RPA-virksomhet	0	2 585 391	0	2 585 391
Øvrig omsetning av varer og tjenester	61 462 543	50 918 045	32 917 209	23 328 231
Bevilgning Kunnskapsdepartementet	0	0	17 670 000	16 800 000
Tjenester til industri og militære myndigheter	0	0	110 404 692	114 467 218
Gevinst ved salg av driftsmidler	20 000 000	80 000	0	0
Sum	142 026 568	118 755 053	221 555 926	222 352 457

<i>Geografisk fordeling</i>	Mor		Konsern	
	2023	2022	2023	2022
Norge	119 946 361	97 093 316	142 955 342	152 489 265
Andre land	22 080 207	21 661 737	78 600 585	69 863 192
Sum	142 026 568	118 755 053	221 555 927	222 352 457

Note 3 - Terminkontrakter

Deler av selskapet og konsernets inntekter og utgifter er i utenlandsk valuta, hvilket innebærer valutaeksponering. For å redusere valutarisikoen sikres alle vesentlige kontraktsmessige valutastrømmer gjennom kjøp av terminkontrakter (kontantstrømsikring). Terminkontraktene er inngått med sikte på at de også skal sikre valutarisiko i perioden fra salget (innkjøpet) er gjennomført til kunden har innbetalt fordringen eller leverandøren fått oppgjøret for gjelden.

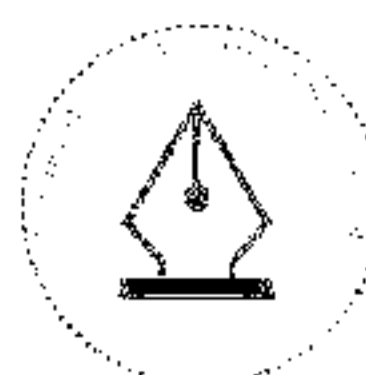
Pr. 31.12.2023 er følgende terminkontrakter inngått:

Mor:	Forfall	Beløp i NOK	Valuta
	2024	55 282 670	EUR
Konsern:	Forfall	Beløp i NOK	Valuta
	2024	67 711 908	EUR

Note 4 - Offentlige tilskudd

Det er for regnskapsåret 2023 bokført og periodisert følgende offentlige tilskudd:

Mor	Beløp	Redusert kostpris	Balanseført	Resultatført
EU	23 551			23 551
EØS-midler (EEA - Norway Grants)	606 086			606 086
Forskningsrådet	610 000			610 000
Følgemidler	89 118			89 118
NATO	49 445			49 445
Norsk Romsenter	603 729			603 729
Sum offentlige tilskudd	1 981 929	0	0	1 981 929



This file is sealed with a digital signature.
The seal is a guarantee for the authenticity
of the document.

Document ID:
16AC40BCB6C141F3AC4810D34637C077

Andøya Space AS
Årsregnskap for 2023

Konsern	Beløp	Redusert	Balanseført	Resultatført
EU	940 235			940 235
ERASMUS	307 325			307 325
ESA	588 311			588 311
EØS-midler (EEA - Norway Grants)	1 333 743			1 333 743
FFI	369 679			369 679
Forskningsrådet	610 000			610 000
Følgemidler	89 118			89 118
NATO	49 445			49 445
Nordland Fylkeskommune	867 301	220 678		646 623
Norsk Romsenter	603 729			603 729
Kunnskapsdepartementet	200 000			200 000
SAMSKAP	3 797 184	1 982 296	1 105 745	709 143
Sum offentlige tilskudd	9 756 070	2 202 974	1 105 745	6 447 351

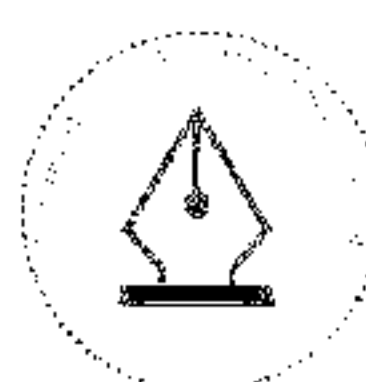
I tillegg til tilskuddene som er listet opp i denne noten har Andøya Space Education AS mottatt 17 670 000 kr i tilskudd fra Kunnskapsdepartementet som står på egen linje i resultatregnskapet til konsernet.

Note 5 - Transaksjoner med selskap i samme konsern (morselskap)

I konsernregnskapet elimineres mellomværende med selskapet har med Andøya Space Defence AS, Andøya Space Education AS og Andøya Spaceport AS.

Andøya Space AS	2023		2022	
	Salg	Kjøp	Salg	Kjøp
Andøya Space Defence AS	21 389 194	520 334	21 629 944	153 203
Andøya Space Education AS	11 648 360	344 292	12 203 211	132 569
Andøya Space Spaceport AS	21 767 611	685 960	12 517 990	418 563
Sum	54 805 165	1 550 586	46 351 145	704 335

I tillegg har Andøya Space AS solgt er fly til Andøya Space Defence AS for kr 20 000 000.



This file is sealed with a digital signature.
The seal is a guarantee for the authenticity
of the document.

Document ID:
16AC40BCB6C141F3AC4810D34637C077

Andøya Space AS

Årsregnskap for 2023

Note 6 - Lønnskostnader / Antall ansatte / Godtgjørelser / Lån til ansatte / Pensjoner mm

Lønnskostnader mm.	Mor		Konsern	
	2023	2022	2023	2022
Lønn, feriepenger, styrehonorar o.l.	78 801 860	72 877 353	128 167 022	110 982 316
Arbeidsgiveravgift	5 121 893	4 222 493	8 793 187	6 553 212
Pensjonskostnader	5 983 240	5 453 972	10 349 113	9 225 421
Andre ytelser*	685 400	2 188 326	2 032 048	3 065 130
Balanseførte lønnskostnader	-1 336 000	0	-18 532 560	-15 399 633
Lønnskostnader	89 256 393	84 742 144	130 808 810	114 426 446

Gjennomsnittlig antall ansatte	104	90	166	135
--------------------------------	------------	-----------	------------	------------

*Andre ytelser består blant annet av personalforsikring, gaver til ansatte, kostander ifbm. reiser og annen personalkostnad.

Det er utbetalt styregodtgjørelse på 1 869 000 kroner i morselskapet.

Selskapet og konsernet er pliktig til å ha tjenstepensjonsordning etter lov om obligatorisk tjenstepensjon. Selskapets pensjonsordninger tilfredsstiller kravene i denne loven.

Ytelser til ledende personer

	Adm.dir
Lønn	1 757 151
Andre ytelser	10 816
Pensjonskostnad	175 418

Administrerende direktør inngår i samme pensjonsordning som øvrige ansatte.

Det foreligger ikke sluttvederlagsordninger for administrerende direktør.

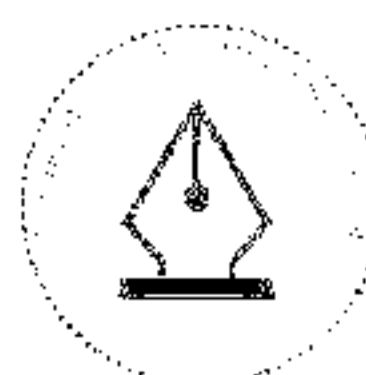
Lån og sikkerhetsstillelse til ledende ansatte, tillitsvalgte og aksjeeiere mv.

Det er ikke gitt lån eller sikkerhetsstillelse til daglig ledere, styrets leder, aksjonærer eller nærstående parter. Det er ingen enkeltstående lån/sikkerhetsstillelser som utgjør mer enn 5% av selskapets egenkapital. Selskapet har ingen forpliktelser til å gi ledende personer, styremedlemmer eller styreleder særskilt vederlag ved opphør eller endring av ansettelsesforhold/verv. Selskapet har ingen avtaler om overskuddsdeling eller opsjoner til styret eller ledende ansatte. Selskapet har ingen forpliktelser til å gi styret opsjoner/rettigheter som gir ansatte eller tillitsvalgte rett til tegning, kjøp eller salg av aksjer.

Kostnadsført honorar til revisor fordeler seg som følger:

	Mor		Konsern	
	2023	2022	2023	2022
Lovpålagt revisjon	349 000	315 700	651 550	338 500
Andre attestasjonstjenester	114 225	78 700	301 243	113 900
Skatterådgivning	110 500	62 000	170 000	105 500

Merverdiavgift er ikke inkludert i revisjonshonoraret.



This file is sealed with a digital signature.
The seal is a guarantee for the authenticity
of the document.

Document ID:
16AC40BCB6C141F3AC4810D34637C077

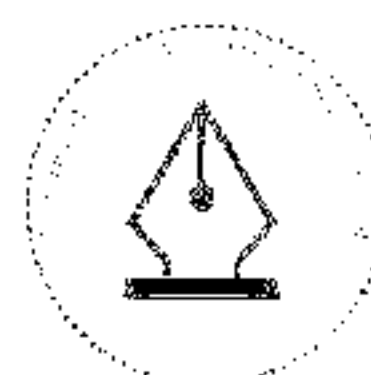
Andøya Space AS
Årsregnskap for 2023

Note 7 - Varige driftsmidler

Mor

	Transportmidler og inventar	Utstyr og instrumenter	Teknisk bygg	Øvrige bygg	Andre grunnarealer
	2 279 621	13 777 223	30 688 801	59 380 392	2 849 074
Anskaffelseskost 01.01	15 055 038	83 565 629	60 021 276	83 254 286	5 546 127
Tilgang driftsmidler	1 159 473	31 291 065	1 032 772	5 825 694	-
Avgang driftsmidler	-	-	-	-	-
Anskaffelseskost 31.12	16 214 511	114 856 694	61 054 048	89 079 980	5 546 127
Avskrivninger og nedskrivninger 01.01	12 775 417	69 788 406	29 332 475	23 873 894	2 697 053
Avskrivning på avgang					
Akkumulerte avskrivninger 31.12	13 193 552	73 153 923	33 219 461	25 681 483	2 969 861
Akkumulerte nedskrivninger 31.12					
Balanseført verdi pr. 31.12	3 020 959	41 702 771	27 834 587	63 398 497	2 576 266
Årets avskrivninger	418 135	3 365 517	3 886 986	1 807 589	272 808
Årets nedskrivninger					
Avskrivningsplan	Lineær	Lineær	Lineær	Lineær	Lineær
Økonomisk levetid	5-10 år	5-10 år	10-20 år	10-50 år	20 år

	Andre ikke avskrivbare driftsmidler	Tomt	Alomar	Svalrak	Utvikling	Sum
	75 000	575 000	875 232	1 404 603	3 935 273	115 840 219
Anskaffelseskost 01.01	75 000	575 000	5 153 914	13 316 544	30 662 480	297 225 294
Tilgang driftsmidler	-	-	-	-	335 230	39 644 234
Avgang driftsmidler	-	-	-	-	-17 111	-17 111
Anskaffelseskost 31.12	75 000	575 000	5 153 914	13 316 544	31 014 821	336 886 639
Avskrivninger og nedskrivninger 01.01	-	-	4 278 682	11 911 941	26 727 207	181 385 075
Avskrivning på avgang						-
Akkumulerte avskrivninger 31.12	0	0	4 362 179	12 075 887	27 221 647	191 877 993
Akkumulerte nedskrivninger 31.12						
Balanseført verdi pr. 31.12	75 000	575 000	791 735	1 240 657	3 793 174	145 008 646
Årets avskrivninger	-	-	83 497	163 946	494 440	10 492 918
Årets nedskrivninger						
Avskrivningsplan			Lineær	Lineær	Lineær	
Økonomisk levetid			10-20 år	10-20 år	10 år	



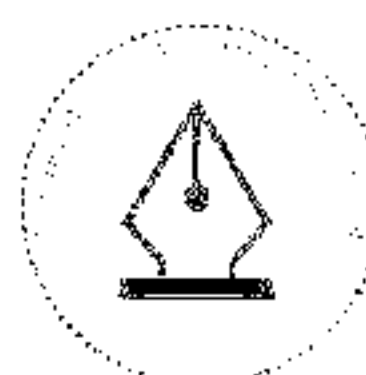
This file is sealed with a digital signature.
The seal is a guarantee for the authenticity
of the document.

Document ID:
16AC40BCB6C141F3AC4810D34637C077

Andøya Space AS
Årsregnskap for 2023

Konsernet

	Transportmidle r og inventar	Utstyr og instrumenter	Teknisk bygg	Øvrige bygg	Andre grunnarealer	Andre ikke avskrivbare driftsmidler
Anskaffelseskost 01.01	94 775 785	162 867 586	64 775 744	84 859 909	5 546 127	75 000
Tilgang driftsmidler	4 325 050	31 291 065	7 397 519	8 510 628		
Avgang driftsmidler	-292 841					
Anskaffelseskost 31.12	98 807 994	194 158 651	72 173 263	93 370 537	5 546 127	75 000
Avskrivninger og nedskrivninger 01.01	35 668 162	139 196 341	30 964 004	24 511 002	2 697 053	
Avskrivning på avgang						
Akkumulerte omregningsdifferanser						
Akkumulerte avskrivninger 31.12	41 408 142	143 198 576	35 274 360	26 453 666	2 969 861	-
Akkumulerte nedskrivninger 31.12						
Balansført verdi pr. 31.12	57 399 852	50 960 075	36 898 903	66 916 871	2 576 266	75 000
Årets avskrivninger	5 739 980	4 002 235	4 310 356	1 942 664	272 808	-
Årets nedskrivninger						
Avskrivningsplan	Lineær	Lineær	Lineær	Lineær	Lineær	
Økonomisk levetid	5-10 år	5-10 år	10-20 år	10-50 år	20 år	
	Tomt	Alomar	Svalrak	Utvikling	Andøya Spaceport	Sum
Anskaffelseskost 01.01	575 000	5 153 914	13 316 544	31 071 199	285 077 573	748 094 381
Tilgang driftsmidler				335 230	198 531 031	250 390 523
Avgang driftsmidler				-17 111		-309 952
Anskaffelseskost 31.12	575 000	5 153 914	13 316 544	31 389 318	483 608 604	998 174 952
Avskrivninger og nedskrivninger 01.01		4 278 682	11 911 941	26 936 553	-	276 163 738
Avskrivning på avgang						-
Akkumulerte omregningsdifferanser						-
Akkumulerte avskrivninger 31.12	-	4 362 179	12 075 887	27 430 993	-	293 173 664
Akkumulerte nedskrivninger 31.12						-
Balansført verdi pr. 31.12	575 000	791 735	1 240 657	3 958 325	483 608 604	705 001 288
Årets avskrivninger	-	83 497	163 946	494 440	-	17 009 926
Årets nedskrivninger						
Avskrivningsplan		Lineær	Lineær	Lineær		
Økonomisk levetid		10-20 år	10-20 år	10 år		
Operasjonelle leieavtaler	Mor	Konsern				
Årlig leie	1 105 098	1 445 828				
Varighet leieavtale	Inntil 6 år	Inntil 6 år				



This file is sealed with a digital signature.
The seal is a guarantee for the authenticity
of the document.

Document ID:
16AC40BCB6C141F3AC4810D34637C077

Andøya Space AS

Årsregnskap for 2023

Note 8 - Tilknyttet selskap

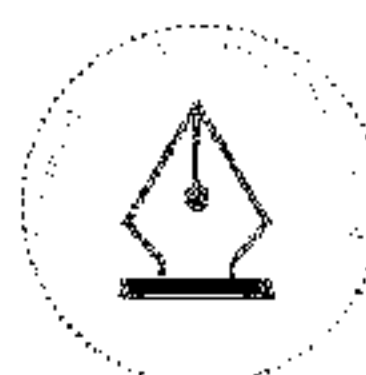
Selskapet Tiepoint AS startet opp sin virksomhet 1. april 2022, og hadde per 31.12.23 en aksjekapital på kr. 6 000 000. Andøya Space AS eier 2 400 aksjer til pålydende kr 1 000 per aksje.

Selskapets navn	Tiepoint AS
Eier-/stemmeandel	40 %
Forretningssted	Andenes
Merverdianalyse:	
Balanseført EK på kjøps-/stiftelsestidspunkt	30 000
<u>Kapitalforhøyelse 2022</u>	<u>2 370 000</u>
<u>Anskaffelseskost</u>	<u>2 400 000</u>
Beregning av årets resultatandel:	
Andel årets resultat	169 139
Andel stiftelseskostnader ført mot EK	
Utbytte	
<u>Årets resultatandel</u>	<u>169 139</u>
Beregning av bokført verdi	
Inngående balanse 01.01	2 875 058
Kapitalforhøyelse 2022	0
Årets resultatandel	169 139
<u>Bokført verdi 31.12</u>	<u>3 044 197</u>
<u>Fond for vurderingsforskjeller</u>	<u>644 197</u>

Note 9 - Finansinntekter og finanskostnader

	Mor		Konsern	
	2 023	2 022	2 023	2 022
Valutagevinst	115 498	636 488	2 582 059	2 707 446
Andre finansinntekter	86 527	0	138 317	0
SUM	202 025	636 488	2 720 376	2 707 446
Valutatap	219 477	698 613	2 840 610	1 935 751
Andre finanskostnader	0		50 241	0
SUM	219 477	698 613	2 890 851	1 935 751

Morselskapets inntekt på investering i datterselskap er konsernbidrag fra Andøya Space Defence AS.



This file is sealed with a digital signature.
The seal is a guarantee for the authenticity
of the document.

Document ID:
16AC40BCB6C141F3AC4810D34637C077

Andøya Space AS
Årsregnskap for 2023

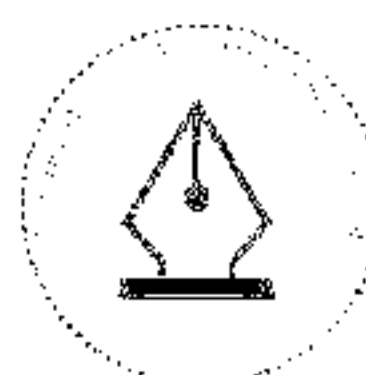
Note 10 - Skatt

	Mor		Konsern	
	2023	2022	2023	2022
Årets skattekostnad fordeler seg på:				
Betalbar skatt	0	389 070	4 359 511	5 837 579
For mye (lite) avsatt tidligere år	-224 815	0	-224 815	298 922
Endring utsatt skatt	3 750 122	2 851 847	4 569 382	-3 506 176
Årets totale skattekostnad	3 525 307	3 240 917	8 704 078	2 630 325

	Mor		Konsern	
	2023	2022	2023	2022
Beregning av årets skattegrunnlag:				
Ordinært resultat før skattekostnad	13 568 368	13 007 265	7 366 585	9 358 674
Permanente forskjeller	2 448 958	-2 409 444	3 762 646	-1 104 680
Resultatført konsernbidrag	-106 208	0	-106 208	0
Endring midlertidige forskjeller	-16 767 064	-454 427	-46 882 434	-43 675 247
Alminnelig inntekt	-855 946	10 143 394	-35 859 411	-35 421 253
Mottatt konsernbidrag	482 763	0	0	0
Årets skattegrunnlag	-373 183	10 143 394	-35 859 411	-35 421 253
Betalbar skatt (22%) av årets grunnlag	0	2 231 547		

	Mor		Konsern	
	2023	2022	2023	2022
Oversikt over midlertidige forskjeller				
Driftsmidler inkl. goodwill	3 351 096	2 612 057	45 452 983	17 947 668
Utestående fordringer			-11 387	
Finansielle instrumenter			0	
Regnskapsmessige avsetninger, fremtidig vedlikehold mv			0	
Netto pensjonsmidler (forpliktelse) som er ført i balansen			289 394	
Gevinst & tapskonto	16 028 026	0	16 028 026	
Sum	19 379 122	2 612 057	61 759 016	17 947 668
Akkumulert fremførbart underskudd før konsernbidrag	-41 438 831	-40 977 898	-73 946 777	-63 624 557
Midlertidige forskjeller som ikke utlignes			6 754 243	
Netto midlertidige forskjeller per 31.12	-22 059 709	-38 365 841	-5 433 518	-45 676 889
Utsatt skatt/-utsatt skattefordel fastland				-10 048 916
Utsatt skatt/-utsatt skattefordel Svalbard				149 461
Utsatt skatt/-utsatt skattefordel	-4 789 471	8 440 484	-1 195 374	-9 899 455

Selskapets betalbare skatt er basert på at virksomheten drives på fastlandet og på Svalbard, og beskattes etter gjeldende skattesatser, hhv. 22% og 16 %. Ved beregning av utsatt skattefordel i balansen er det benyttet redusert skattesats for driftsmidler og øvrige balanseposter som er direkte relatert til aktivitet på Svalbard. Utsatt skattefordel på fastlandet er beregnet med 22 % i 2022 og 2023.



This file is sealed with a digital signature.
The seal is a guarantee for the authenticity
of the document.

Document ID:
16AC40BCB6C141F3AC4810D34637C077

Andøya Space AS
Årsregnskap for 2023

Note 11 - Egenkapital

	Aksjekapital	Overkurs	Annen EK	Sum
Egenkapital 31.12.2022	134 467 000	70 531 100	37 497 226	242 495 326
Årsresultat			9 958 872	9 958 872
Utbytte			0	0
Egenkapital 31.12.2023	134 467 000	70 531 100	47 456 098	252 454 198

Egenkapital konsern

	Aksjekapital	Overkurs	Fond for vurderingsforskjeller	Annen EK	Sum
Egenkapital 31.12.2022	134 467 000	70 531 100		89 564 431	294 562 531
Årsresultat			169 139	-1 506 632	-1 337 493
Utbytte					0
Korrigerings av tidligere års feil			475 058	-475 058	0
Omrégningsdifferanse					0
Egenkapital 31.12.2023	134 467 000	70 531 100	644 197	87 582 741	293 225 038

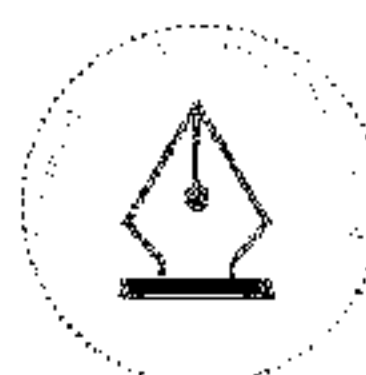
Note 12 - Datterselskap

Mor

Datterselskap	Forretningssted	Eier-/stemmeandel	Resultat 2023	Egenkapital pr. 31.12	Bokført verdi
Andøya Space Defence AS	Andøy	100 %	20 946 955	73 646 765	500 000
Andøya Space Education AS	Andøy	100 %	-3 427 662	938 381	300 000
Andøya Spaceport AS	Andøy	100 %	-6 905 350	98 300 913	109 880 000

Note 13 - Mellomværende med selskap i samme konsern

	2023			2022		
	Andøya Space Defence AS	Andøya Space Education AS	Andøya Spaceport AS	Andøya Space Defence AS	Andøya Space Education AS	Andøya Spaceport AS
Andøya Space AS						
Kundefordring	20 236 595	117 428	3 197 315	579 510	67 325	30 241 114
Konsernkonto	33 347 680			0	11 829 205	116 381 830
Andre kortsiktige fordringer			224 781 727			
Konsernbidrag	106 208			24 765 948	0	
Sum kortsiktige fordringer	53 690 483	117 428	227 979 042	25 345 458	11 896 530	146 622 944
Leverandørgjeld	9 874	24 392	51 975	11 081	201 610	0
Konsernkonto		12 157 072	53 515 800	11 077 847	0	0
Annen gjeld			1 492 163	19 084 138	0	1 277 159
Sum kortsiktig gjeld	9 874	12 181 464	55 059 938	30 173 066	201 610	1 277 159



This file is sealed with a digital signature.
The seal is a guarantee for the authenticity
of the document.

Document ID:
16AC40BCB6C141F3AC4810D34637C077

Andøya Space AS

Årsregnskap for 2023

Note 14 - Andre langsiktige fordringer

Det er bokført rettighet (forskuddsbetalt) i fiberkabel på kr. 1 500 000 som avdras over en periode på 25 år.

Bokført saldo utgjør per 31.12.2023 kr 320 000.

Det er for 2023 bokført leie med kr. 60 000.

Arbeid med utvidelse av stamfiber pågår. Saldo per 31.12.2023 er kr. 6 350 705. Når arbeidet er ferdigstilt vil kostnaden fordeles over en levetid på 25 år.

Resterende saldo er forskuddsleasing som avskrives over leieperioden.

Note 15 - Kundefordringer

De vesentlige kundefordringene beror hovedsakelig på fakturering av kampanjerelaterte poster.

Konserninterne fordringer er eliminert i konsernregnskapet.

Kundefordringer er bokført til pålydende uten fradrag for avsetninger til tap på fordringer.

Note 16 - Bankinnskudd

Andøya Space AS administrerer et flervaluta konsernkontosystem som inkluderer selskapets bankinnskudd, samt bankinnskudd i datterselskapene Andøya Space Defence AS, Andøya Space Education AS og Andøya Spaceport AS. Selskapet er, sammen med datterselskapene, solidarisk ansvarlig overfor banken under konsernkontoavtalen. Trekk og innskudd i konsernkontosystemet er presentert som netto bankinnskudd i selskaps- og konsernregnskapet.

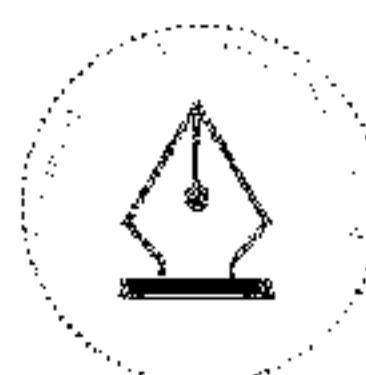
Av bokførte bankinnskudd per 31.12.2023 er kr 3 525 515 bundet til skyldig skattetrekk i morselskapet og kr 5 941 956 i konsernregnskapet.

Note 17 - Antall aksjer, aksjeeiere mv.

	Antall	Pålydende	Balansført
Aksjer	57 220	2 350	134 467 000

Eierstruktur:

	Antall aksjer	Eierandel	Stemmeandel
Nærings- og Fiskeridepartementet	51 498	90 %	90 %
Kongsberg Defence & Aerospace AS	5 722	10 %	10 %
Sum	57 220	100 %	100 %



This file is sealed with a digital signature.
The seal is a guarantee for the authenticity
of the document.

Document ID:
16AC40BCB6C141F3AC4810D34637C077

Andøya Space AS

Årsregnskap for 2023

Note 18 - Gjeld sikret ved pant

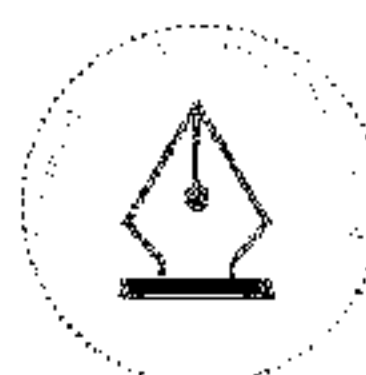
	Mor		Konsern	
	2023	2022	2023	2022
<i>Pantegjeld og lignende:</i>				
Langsiktig gjeld til kredittinstitusjon	353 980 887	162 345 461	371 141 882	182 048 836
Garantistillelser	5 594 000	5 594 000	5 594 500	5 594 000
Sum	359 574 887	167 939 461	376 736 382	187 642 836

	Mor		Konsern	
	2023	2022	2023	2022
<i>Bokført verdi av eiendeler:</i>				
Kundefordringer	28 754 925	22 176 225	37 644 237	37 940 389
Varebeholdning	2 152 101	1 818 099	5 881 366	5 231 358
Varige driftsmidler	145 008 646	115 698 122	705 001 288	471 623 395
Sum	175 915 672	139 692 446	748 526 891	514 795 142

Gjeld som forfaller etter 5 år 28 197 788 38 899 076 32 858 783 46 102 451

Selskapet har ikke regnskapsførte garantier på kr. 5 594 500.

Konsernet har en konsernkontoavtale med bank, hvor eiendelene til samtlige selskap i konsernet er stilt som sikkerhet. Konsernet har konsernkontoavtale med total innvilget kreditt på kr. 10 000 000 per 31.12.23. Konsernet hadde samlet benyttet kr. 0 av denne kreditten per 31.12.23.



This file is sealed with a digital signature.
The seal is a guarantee for the authenticity
of the document.

Document ID:
16AC40BCB6C141F3AC4810D34637C077



Building a better
working world

Statsautoriserte revisorer
Ernst & Young AS

Strandgata 8, 9008 Tromsø
Postboks 1212, 9262 Tromsø

Foretaksregisteret: NO 976 389 387 MVA
Tlf: +47 24 00 24 00

www.ey.no
Medlemmer av Den norske Revisorforening

UAVHENGIG REVISORS BERETNING

Til generalforsamlingen i Andøya Space AS

Konklusjon

Vi har revidert årsregnskapet for Andøya Space AS som består av selskapsregnskapet og konsernregnskapet. Selskapsregnskapet og konsernregnskapet består av balanse per 31. desember 2023, resultatregnskap og kontantstrømpstilling for regnskapsåret avsluttet per denne datoen og noter til årsregnskapet, herunder et sammendrag av viktige regnskapsprinsipper.

Etter vår mening oppfyller årsregnskapet gjeldende lovkrav og gir et rettviseende bilde av selskapets og konsernets finansielle stilling per 31. desember 2023 og av deres resultater og kontantstrømmer for regnskapsåret avsluttet per denne datoen i samsvar med regnskapslovens regler og god regnskapsskikk i Norge.

Grunnlag for konklusjon

Vi har gjennomført revisjonen i samsvar med International Standards on Auditing (ISA-ene). Våre oppgaver og plikter i henhold til disse standardene er beskrevet nedenfor under *Revisors oppgaver og plikter ved revisjonen av årsregnskapet*. Vi er uavhengige av selskapet og konsernet i samsvar med kravene i relevante lover og forskrifter i Norge og *International Code of Ethics for Professional Accountants* (inkludert internasjonale uavhengighetsstandarder) utstedt av International Ethics Standards Board for Accountants (IESBA-reglene), og vi har overholdt våre øvrige etiske forpliktelser i samsvar med disse kravene. Innhentet revisjonsbevis er etter vår vurdering tilstrekkelig og hensiktsmessig som grunnlag for vår konklusjon.

Øvrig informasjon

Øvrig informasjon omfatter informasjon i selskapets årsrapport bortsett fra årsregnskapet og den tilhørende revisjonsberetningen. Styret og daglig leder (ledelsen) er ansvarlig for den øvrige informasjonen. Vår konklusjon om revisjonen av årsregnskapet dekker ikke den øvrige informasjonen, og vi attesterer ikke den øvrige informasjonen.

I forbindelse med revisjonen av årsregnskapet er det vår oppgave å lese den øvrige informasjonen med det formål å vurdere om årsberetningen inneholder de opplysninger som skal gis i henhold til gjeldende lovkrav og hvorvidt det foreligger vesentlig inkonsistens mellom den øvrige informasjonen og årsregnskapet eller kunnskap vi har opparbeidet oss under revisjonen, eller hvorvidt den tilsynelatende inneholder vesentlig feilinformasjon. Dersom vi konkluderer med at den øvrige informasjonen inneholder vesentlig feilinformasjon eller ikke inneholder de opplysninger som skal gis i henhold til gjeldende lovkrav, er vi pålagt å rapportere det.

Vi har ingenting å rapportere i så henseende, og vi mener at årsberetningen er konsistent med årsregnskapet og inneholder de opplysninger som skal gis i henhold til gjeldende lovkrav.

Ledelsens ansvar for årsregnskapet

Ledelsen er ansvarlig for å utarbeide årsregnskapet og for at det gir et rettviseende bilde i samsvar med regnskapslovens regler og god regnskapsskikk i Norge. Ledelsen er også ansvarlig for slik intern kontroll som den finner nødvendig for å kunne utarbeide et årsregnskap som ikke inneholder vesentlig feilinformasjon, verken som følge av misligheter eller feil.

Ved utarbeidelsen av årsregnskapet må ledelsen ta standpunkt til selskapets og konsernets evne til fortsatt drift og opplyse om forhold av betydning for fortsatt drift. Forutsetningen om fortsatt drift skal legges til grunn for årsregnskapet med mindre ledelsen enten har til hensikt å avvike selskapet, konsernet eller virksomheten, eller ikke har noe annet realistisk alternativ.

Revisors oppgaver og plikter ved revisjonen av årsregnskapet

Vårt mål er å oppnå betryggende sikkerhet for at årsregnskapet som helhet ikke inneholder vesentlig feilinformasjon, verken som følge av misligheter eller feil, og å avgi en revisjonsberetning som inneholder vår konklusjon. Betryggende sikkerhet er en høy grad av sikkerhet, men ingen garanti for at en revisjon utført i samsvar med ISA-ene, alltid vil avdekke vesentlig feilinformasjon. Feilinformasjon kan skyldes misligheter eller feil og er å anse som vesentlig dersom den enkeltvis eller samlet med rimelighet kan forventes å påvirke de økonomiske beslutningene som brukerne foretar på grunnlag av årsregnskapet.

Som del av en revisjon i samsvar med ISA-ene, utøver vi profesjonelt skjønn og utviser profesjonell skepsis gjennom hele revisjonen. I tillegg:

- identifiserer og vurderer vi risikoen for vesentlig feilinformasjon i årsregnskapet, enten det skyldes misligheter eller feil. Vi utformer og gjennomfører revisjonshandlinger for å håndtere slike risikoer, og innhenter revisjonsbevis som er tilstrekkelig og hensiktsmessig som grunnlag for vår konklusjon. Risikoen for at vesentlig feilinformasjon som følge av misligheter ikke blir avdekket, er høyere enn for feilinformasjon som skyldes feil, siden misligheter kan innebære samarbeid, forfalskning, bevisste utelatelser, uriktige fremstillinger eller overstyring av intern kontroll.
- opparbeider vi oss en forståelse av den interne kontrollen som er relevant for revisjonen, for å utforme revisjonshandlinger som er hensiktsmessige etter omstendighetene, men ikke for å gi uttrykk for en mening om effektiviteten av selskapets og konsernets interne kontroll.
- evaluerer vi om de anvendte regnskapsprinsippene er hensiktsmessige og om regnskapsestimatene og tilhørende noteopplysninger utarbeidet av ledelsen er rimelige.
- konkluderer vi på om ledelsens bruk av fortsatt drift-forutsetningen er hensiktsmessig, og, basert på innhentede revisjonsbevis, hvorvidt det foreligger vesentlig usikkerhet knyttet til hendelser eller forhold som kan skape betydelig tvil om selskapets og konsernets evne til fortsatt drift. Dersom vi konkluderer med at det eksisterer vesentlig usikkerhet, kreves det at vi i revisjonsberetningen henleder oppmerksomheten på tilleggsopplysningene i årsregnskapet, eller, dersom slike tilleggsopplysninger ikke er tilstrekkelige, at vi modifierer vår konklusjon. Våre konklusjoner er basert på revisjonsbevis innhentet frem til datoen for revisjonsberetningen. Etterfølgende hendelser eller forhold kan imidlertid medføre at selskapet og konsernet ikke kan fortsette driften.
- evaluerer vi den samlede presentasjonen, strukturen og innholdet i årsregnskapet, inkludert tilleggsopplysningene, og hvorvidt årsregnskapet gir uttrykk for de underliggende transaksjonene og hendelsene på en måte som gir et rettvisende bilde.
- innhenter vi tilstrekkelig og hensiktsmessig revisjonsbevis vedrørende den finansielle informasjonen til enhetene eller forretningsområdene i konsernet for å kunne gi uttrykk for en mening om konsernregnskapet. Vi er ansvarlige for å fastsette strategien for, samt å følge opp og gjennomføre konsernrevisjonen, og vi har et udelt ansvar for konklusjonen på revisjonen av konsernregnskapet.



Building a better
working world

Vi kommuniserer med styret blant annet om det planlagte omfanget av og tidspunktet for revisjonsarbeidet og eventuelle vesentlige funn i revisjonen, herunder vesentlige svakheter i den interne kontrollen som vi avdekker gjennom revisjonen.

Tromsø, 19. april 2024
ERNST & YOUNG AS

Revisjonsberetningen er signert elektronisk

Kai Astor Frøseth
statsautorisert revisor

PENNEO

Signaturene i dette dokumentet er juridisk bindende. Dokument signert med "Penneo™ - sikker digital signatur". De signerende parter sin identitet er registrert, og er listet nedenfor.

"Med min signatur bekrefter jeg alle datoer og innholdet i dette dokument."

Frøseth, Kai Astor

Statsautorisert revisor

Serienummer: no_bankid:9578-5997-4-38773

IP: 147.161.xxx.xxx

2024-04-19 14:28:48 UTC



Dokumentet er signert digitalt, med **Penneo.com**. Alle digitale signatur-data i dokumentet er sikret og validert av den datamaskin-utregnede hash-verdien av det opprinnelige dokument. Dokumentet er låst og tids-stemplet med et sertifikat fra en betrodd tredjepart. All kryptografisk bevis er integrert i denne PDF, for fremtidig validering (hvis nødvendig).

Hvordan bekrefter at dette dokumentet er originalen?

Dokumentet er beskyttet av ett Adobe CDS sertifikat. Når du åpner dokumentet i

Adobe Reader, skal du kunne se at dokumentet er sertifisert av **Penneo e-signature service** <penneo@penneo.com>. Dette garanterer at innholdet i dokumentet ikke har blitt endret.

Det er lett å kontrollere de kryptografiske beviser som er lokalisert inne i dokumentet, med Penneo validator - <https://penneo.com/validator>